

*CITTÀ di SUSA*

**CONTO DEL BILANCIO**  
**ESERCIZIO 2012**

Allegato alla deliberazione di Consiglio Comunale  
n. 13 del 23/04/2013

IL RESP. DEI SERVIZI FINANZIARI  
Dr.ssa Maddalena GRISA

IL SEGRETARIO COMUNALE  
Dr.ssa Marietta CARCIONE

IL RAPPRESENTANTE LEGALE  
Gemma AMPRINO GIORIO



## BILANCIO CONSUNTIVO PER L'ANNO 2012

## GESTIONE DELLA ENTRATA

Codice	Voce	DESCRIZIONE	RS	Res. Conservati e Stanziamenti def. di bilancio	Conto Tesoreria	Deter. dei residui	Accertamenti	Maggiori o minori Entrate
				Residui	Riscossioni	Res. da riportare		
					Residui	Da residui		
					Competenza	Da competenza		
			CP	Competenza	Competenza	Da competenza	Competenza	
			T	Totale	Totale	Residui al 31/12	Accert. al 31/12	
		Avanzo di Amministrazione		366.780,00				-366.780,00
		Fondo iniziale di cassa		1.471.678,24	1.471.678,24		1.471.678,24	
		<b>TITOLO: 1</b>						
		<b>Entrate Tributarie</b>						
		<b>CATEGORIA 1</b>						
		<b>Imposte</b>						
1.01.1006	1006	imposta comunale sulla pubblicità (riscossione con altre forme)	RS					
			CP	41.000,00	46.635,77	1.014,96	47.650,73	6.650,73
			T		46.635,77	1.014,96	47.650,73	
1.01.1007	1007	Quota pari al 5 per mille dell'IRE (art. 1, comma 337 della Legge 266 del 2005)	RS					
			CP	2.053,31	2.053,31		2.053,31	
			T		2.053,31		2.053,31	
1.01.1008	1008	addizionale comunale sul consumo dell'energia elettrica	RS					
			CP	3.500,00	3.518,76		3.518,76	18,76
			T		3.518,76		3.518,76	
1.01.1010	1010	Imposta Municipale Propria (fattispecie diversa da abitazione principale)	RS					
			CP	1.278.476,00	1.249.690,11	24.333,57	1.274.023,68	-4.452,32
			T		1.249.690,11	24.333,57	1.274.023,68	
1.01.1011	1011	imposta comunale sugli immobili (ICI - INCASSI CON ALTRE FORME)	RS	17.602,80	17.602,80		17.602,80	
			CP	72.400,00	106.987,15	550,00	107.537,15	35.137,15
			T		124.589,95	550,00	125.139,95	
1.01.1012	1012	addizionale comunale all' IRPEF	RS	44.014,26	44.014,26		44.014,26	
			CP	537.500,00	277.715,85	249.784,15	527.500,00	-10.000,00
			T		321.730,11	249.784,15	571.514,26	
		<b>TOTALE Categoria 1</b>	RS	61.617,06	61.617,06		61.617,06	
			CP	1.934.929,31	1.686.600,95	275.682,68	1.962.283,63	27.354,32
			T		1.748.218,01	275.682,68	2.023.900,69	
		<b>CATEGORIA 2</b>						
		<b>Tasse</b>						
1.02.1025	1025	tassa smaltimento rifiuti solidi urbani (INCASSI DA RUOLO)	RS	1.057.637,74	908.859,79	148.777,95	1.057.637,74	
			CP	1.003.080,00	38.051,54	948.939,08	986.990,62	-16.089,38
			T		946.911,33	1.097.717,03	2.044.628,36	

## BILANCIO CONSUNTIVO PER L'ANNO 2012

## GESTIONE DELLA ENTRATA

Codice	Voce	DESCRIZIONE	RS	Res. Conservati e	Conto Tesoreria	Deter. dei residui	Accertamenti	Maggiori o minori
				Stanziamenti def.	Riscossioni	Res. da riportare		
				di bilancio				
				Residui	Residui	Da residui	Residui	
			CP	Competenza	Competenza	Da competenza	Competenza	
			T	Totale	Totale	Residui al 31/12	Accert. al 31/12	
		<b>TOTALE Categoria 2</b>	RS	1.057.637,74	908.859,79	148.777,95	1.057.637,74	
			CP	1.003.080,00	38.051,54	948.939,08	986.990,62	-16.089,38
			T		946.911,33	1.097.717,03	2.044.628,36	
		<b>CATEGORIA 3</b>						
		<b>Tributi speciali ed altre entrate tributarie proprie</b>						
1.03.1041	1041	diritti sulle pubbliche affissioni	RS					
			CP	6.000,00	8.002,34	491,16	8.493,50	2.493,50
			T		8.002,34	491,16	8.493,50	
1.03.1042	1042	Entrate da Fondo sperimentale di riequilibrio	RS					
			CP	701.000,00	719.852,12		719.852,12	18.852,12
			T		719.852,12		719.852,12	
		<b>TOTALE Categoria 3</b>	RS					
			CP	707.000,00	727.854,46	491,16	728.345,62	21.345,62
			T		727.854,46	491,16	728.345,62	

## BILANCIO CONSUNTIVO PER L'ANNO 2012

## GESTIONE DELLA ENTRATA

Codice	Voce	DESCRIZIONE	RS	Res. Conservati e Stanziamenti def. di bilancio	Conto Tesoreria	Deter. dei residui	Accertamenti	Maggiori o minori Entrate
					Riscossioni	Res. da riportare		
				CP	Residui	Residui	Da residui	Residui
				T	Competenza	Competenza	Da competenza	Competenza
				Totale	Totale	Residui al 31/12	Accert. al 31/12	
		RIASSUNTO TITOLO 1						
		Categoria 1	RS	61.617,06	61.617,06		61.617,06	
			CP	1.934.929,31	1.686.600,95	275.682,68	1.962.283,63	27.354,32
			T		1.748.218,01	275.682,68	2.023.900,69	
		Categoria 2	RS	1.057.637,74	908.859,79	148.777,95	1.057.637,74	
			CP	1.003.080,00	38.051,54	948.939,08	986.990,62	-16.089,38
			T		946.911,33	1.097.717,03	2.044.628,36	
		Categoria 3	RS					
			CP	707.000,00	727.854,46	491,16	728.345,62	21.345,62
			T		727.854,46	491,16	728.345,62	
		TOTALE TITOLO 1	RS	1.119.254,80	970.476,85	148.777,95	1.119.254,80	
			CP	3.645.009,31	2.452.506,95	1.225.112,92	3.677.619,87	32.610,56
			T		3.422.983,80	1.373.890,87	4.796.874,67	



## BILANCIO CONSUNTIVO PER L'ANNO 2012

## GESTIONE DELLA ENTRATA

Codice	Voce	DESCRIZIONE	RS	Res. Conservati e Stanziamenti def. di bilancio	Conto Tesoreria	Deter. dei residui	Accertamenti	Maggiori o minori Entrate
				Residui	Riscossioni	Res. da riportare		
					Residui	Da residui		
					Competenza	Da competenza		
			T	Totale	Totale	Residui al 31/12	Accert. al 31/12	
		<b>TITOLO: 2</b> <b>Entrate derivanti da contributi e trasferimenti correnti dello Stato, della regione e di altri enti pubblici</b>						
		<b>CATEGORIA 1</b> <b>Contributi e trasferimenti correnti dallo Stato</b>						
2.01.2003	2003	contributo dello stato per finanziamento del bilancio (D.LGS 504/92 e D.LGS 528/93)	RS CP T	61.092,00	75.040,67 75.040,67		75.040,67 75.040,67	13.948,67
2.01.2004	2004	trasferimento dallo Stato - Ministero Istruzione - per servizio raccolta rifiuti delle Scuole - art. 33/bis Legge 31/2008	RS CP T	8.000,00	6.817,43 6.817,43		6.817,43 6.817,43	-1.182,57
		<b>TOTALE Categoria 1</b>	RS CP T	69.092,00	81.858,10 81.858,10		81.858,10 81.858,10	12.766,10
		<b>CATEGORIA 2</b> <b>Contributi e trasferimenti correnti dalla regione</b>						
2.02.2046	2046	contributo regione per "Susa e le sue eccellenze"	RS CP T	20.000,00		20.000,00	20.000,00	
2.02.2049	2049	contributo dalla regione per il sostegno alla locazione (Legge 431/98 art.11)	RS CP T	60.000,00	12.549,42 12.549,42	20.000,00	20.000,00	
2.02.2052	2052	contributo Regione per libri di testo (legge 448/96, art.27 - DPCM 320/99)	RS CP T	27.945,00	27.945,00 27.945,00		27.945,00 27.945,00	
2.02.2054	2054	contributo regione per borse di studio (legge 62/2000 e DPCM 106/2001)	RS CP T	100.000,00	29.286,00 29.286,00	70.714,00 70.714,00	100.000,00 100.000,00	
2.02.2066	2066	contributi da regione per funzioni trasferite (LR 5/2001 e LR 28/2007)	RS CP T	5.000,54	2.306,07 2.306,07	2.694,47 2.694,47	5.000,54 5.000,54	
		<b>TOTALE Categoria 2</b>	RS CP T	25.000,54 187.945,00	2.306,07 69.780,42 72.086,49	22.694,47 70.714,00 93.408,47	25.000,54 140.494,42 165.494,96	-47.450,58
		<b>CATEGORIA 5</b> <b>Contributi e trasferimenti correnti da altri enti del settore pubblico</b>						

**BILANCIO CONSUNTIVO PER L'ANNO 2012**

## GESTIONE DELLA ENTRATA

[illegible]

## BILANCIO CONSUNTIVO PER L'ANNO 2012

## GESTIONE DELLA ENTRATA

Codice	Voce	DESCRIZIONE	RS	Res. Conservati e Stanziamenti def. di bilancio	Conto Tesoreria	Deter. dei residui	Accertamenti	Maggiori o minori Entrate
					Riscossioni	Res. da riportare		
				CP	Residui	Residui	Da residui	Residui
				T	Competenza	Competenza	Da competenza	Competenza
				Totale	Totale	Residui al 31/12	Accert. al 31/12	
		RIASSUNTO TITOLO 2						
		Categoria 1	RS					
			CP	69.092,00	81.858,10		81.858,10	12.766,10
			T		81.858,10		81.858,10	
		Categoria 2	RS	25.000,54	2.306,07	22.694,47	25.000,54	
			CP	187.945,00	69.780,42	70.714,00	140.494,42	-47.450,58
			T		72.086,49	93.408,47	165.494,96	
		Categoria 5	RS	28.758,20	11.759,00	16.999,20	28.758,20	
			CP	15.700,00	2.500,00	6.255,00	8.755,00	-6.945,00
			T		14.259,00	23.254,20	37.513,20	
		TOTALE TITOLO 2	RS	53.758,74	14.065,07	39.693,67	53.758,74	
			CP	272.737,00	154.138,52	76.969,00	231.107,52	-41.629,48
			T		168.203,59	116.662,67	284.866,26	

## BILANCIO CONSUNTIVO PER L'ANNO 2012

## GESTIONE DELLA ENTRATA

Codice	Voce	DESCRIZIONE	RS	Res. Conservati e	Conto Tesoreria	Deter. dei residui	Accertamenti	Maggiori o minori Entrate
				Stanzamenti def.	Riscossioni	Res. da riportare		
				di bilancio	Residui	Da residui		
			CP	Competenza	Competenza	Da competenza		
			T	Totale	Totale	Residui al 31/12	Accert. al 31/12	
		<b>TITOLO: 3</b>						
		<b>Entrate Extratributarie</b>						
		<b>CATEGORIA 1</b>						
		<b>Proventi dei servizi pubblici</b>						
3.01.3000	3000	diritti di segreteria (ufficio anagrafe)	RS	82,58	82,58		82,58	
			CP	800,00	516,80	62,56	579,36	-220,64
			T		599,38	62,56	661,94	
3.01.3001	3001	diritti di segreteria	RS					
			CP	8.500,00	4.540,91		4.540,91	-3.959,09
			T		4.540,91		4.540,91	
3.01.3002	3002	proventi per cessione cartogr., capitolati appalto, strumenti urbanistici e strumenti diversi	RS	58,96	58,96		58,96	
			CP	550,00	202,65	9,10	211,75	-338,25
			T		261,61	9,10	270,71	
3.01.3004	3004	diritti per il rilascio delle carte d'identita'	RS	134,16	134,16		134,16	
			CP	3.400,00	4.499,52	113,52	4.613,04	1.213,04
			T		4.633,68	113,52	4.747,20	
3.01.3005	3005	diritti di peso e misura pubblica	RS	118,42	118,42		118,42	
			CP	130,00		117,05	117,05	-12,95
			T		118,42	117,05	235,47	
3.01.3006	3006	Proventi da parcheggi a pagamento	RS					
			CP	65.000,00	65.048,15		65.048,15	48,15
			T		65.048,15		65.048,15	
3.01.3007	3007	diritti di segreteria su certificati urbanistici	RS	901,19	901,19		901,19	
			CP	6.000,00	7.285,46		7.285,46	1.285,46
			T		8.186,65		8.186,65	
3.01.3008	3008	sanzioni amministrative per violazione codice della strada	RS					
			CP	85.000,00	74.340,11		74.340,11	-10.659,89
			T		74.340,11		74.340,11	
3.01.3009	3009	sanzioni amministrative violazioni regolamenti comunali e altre norme	RS					
			CP	3.000,00	250,00		250,00	-2.750,00
			T		250,00		250,00	
3.01.3010	3010	diritti cimiteriali e per trasporti funebri	RS	1.401,00	1.401,00		1.401,00	
			CP	21.000,00	23.023,00	579,00	23.602,00	2.602,00
			T		24.424,00	579,00	25.003,00	
3.01.3011	3011	proventi dell'illuminazione votiva (servizio rilevante ai fini iva)	RS	465,59	465,59		465,59	
			CP	500,00	48,00		48,00	-452,00
			T		513,59		513,59	

## BILANCIO CONSUNTIVO PER L'ANNO 2012

## GESTIONE DELLA ENTRATA

Codice	Voce	DESCRIZIONE	RS	Res. Conservati e	Conto Tesoreria	Deter. dei residui	Accertamenti	Maggiori o minori Entrate
				Stanziamenti def. di bilancio	Riscossioni	Res. da riportare		
				Residui	Residui	Da residui		
			CP	Competenza	Competenza	Da competenza		
			T	Totale	Totale	Residui al 31/12	Accert. al 31/12	
3.01.3013	3013	proventi mensa scolastica (servizio rilevante aifini iva)	RS	69.636,95	69.636,95		69.636,95	
			CP	185.000,00	81.311,91	103.688,09	185.000,00	0,00
			T		150.948,86	103.688,09	254.636,95	
3.01.3014	3014	proventi servizi assistenza scolastica e trasporto alunni (servizio rilevante ai fini iva)	RS					
			CP	5.000,00	4.734,01		4.734,01	-265,99
			T		4.734,01		4.734,01	
3.01.3039	3039	proventi musei, pinacoteche, monumenti, gallerie d'arte,biblioteche e archivi (servizio rilevante ai fini iva)	RS					
			CP	1.050,00	1.115,00		1.115,00	65,00
			T		1.115,00		1.115,00	
3.01.3052	3052	canone di gestione del servizio idrico integrato (rilevante ai fini IVA)	RS	284.280,00	284.280,00		284.280,00	
			CP	142.140,00	592,25	141.547,75	142.140,00	
			T		284.872,25	141.547,75	426.420,00	
		<b>TOTALE Categoria 1</b>	RS	357.078,85	357.078,85		357.078,85	
			CP	527.070,00	267.507,77	246.117,07	513.624,84	-13.445,16
			T		624.586,62	246.117,07	870.703,69	
		<b>CATEGORIA 2</b>						
		<b>Proventi dei beni dell'ente</b>						
3.02.3063	3063	fitti reali di fabbricati	RS	14.785,57	14.785,57		14.785,57	
			CP	30.703,00	37.617,34		37.617,34	6.914,34
			T		52.402,91		52.402,91	
3.02.3067	3067	canone per ripetitore Wind	RS					
			CP	12.700,00	12.698,12		12.698,12	-1,88
			T		12.698,12		12.698,12	
3.02.3068	3068	canone per gestione impianti sportivi (servizio rilevante ai fini Iva)	RS	15.006,00	15.068,49		15.068,49	62,49
			CP	30.262,00	22.696,47	7.565,49	30.261,96	-0,04
			T		37.764,96	7.565,49	45.330,45	
3.02.3069	3069	Canoni di concessione di beni del patrimonio indisponibile	RS					
			CP	9.221,00	9.416,80	0,00	9.416,80	195,80
			T		9.416,80	0,00	9.416,80	
3.02.3072	3072	sovracanoni concessioni derivazione acqua per produzione forza motrice	RS					
			CP	194.158,00	203.509,98	0,00	203.509,98	9.351,98
			T		203.509,98	0,00	203.509,98	
3.02.3074	3074	canone per l'occupazione di spazi e aree pubbliche	RS					
			CP	70.000,00	70.695,02	8.228,05	78.923,07	8.923,07
			T		70.695,02	8.228,05	78.923,07	
		<b>TOTALE Categoria 2</b>	RS	29.791,57	29.854,06		29.854,06	62,49
			CP	347.044,00	356.633,73	15.793,54	372.427,27	25.383,27
			T		386.487,79	15.793,54	402.281,33	

## BILANCIO CONSUNTIVO PER L'ANNO 2012

## GESTIONE DELLA ENTRATA

Codice	Voce	DESCRIZIONE	RS CP T	Res. Conservati e Stanzamenti def. di bilancio	Conto Tesoreria	Deter. dei residui	Accertamenti	Maggiori o minori Entrate
					Riscossioni	Res. da riportare		
				Residui	Residui	Da residui		
				Competenza	Competenza	Da competenza		
			T	Totale	Totale	Residui al 31/12	Accert. al 31/12	
<b>CATEGORIA 3</b>								
<b>Interessi su anticipazioni e crediti</b>								
3.03.3081	3081	interessi attivi sulle giacenze di cassa	RS CP T	500,00	201,65 201,65	298,35 298,35	500,00 500,00	
		<b>TOTALE Categoria 3</b>	RS CP T	500,00	201,65 201,65	298,35 298,35	500,00 500,00	
<b>CATEGORIA 4</b>								
<b>Utili netti delle aziende speciali e partecipate, dividendi di società</b>								
3.04.3083	3083	Entrate per utili e dividendi derivanti dalla detenzione di azioni e partecipazioni da parte dell'Ente	RS CP T	50,00	3,08 3,08		3,08 3,08	-46,92
		<b>TOTALE Categoria 4</b>	RS CP T	50,00	3,08 3,08		3,08 3,08	-46,92
<b>CATEGORIA 5</b>								
<b>Proventi diversi</b>								
3.05.3099	3099	Rimborso da società Radici-Geogreen spese di conferimento in discarica dei rifiuti sgrigliati come da convenzione	RS CP T	7.000,00	6.829,84 6.829,84		6.829,84 6.829,84	-170,16
3.05.3102	3102	Canone di concessione per la gestione dei parcheggi a pagamento "zona blu"	RS CP T	25.708,98 30.000,00	17.880,71	7.828,27 11.646,25	25.708,98 11.646,25	-18.353,75
3.05.3124	3124	rimborso da privati per case locate	RS CP T	544,20	17.880,71	19.474,52	37.355,23	
3.05.3125	3125	concorso spesa per funzionamento s.e.c.	RS CP T	48.000,00	33.073,23 33.073,23	14.926,77 14.926,77	48.000,00 48.000,00	
3.05.3136	3136	rimborso quota mensa a carico dei dipendenti	RS CP T	7.000,00	7.475,81 7.475,81		7.475,81 7.475,81	475,81
3.05.3137	3137	recupero spese riscaldamento, acqua, illuminazione, pulizia, affitto locali culturali	RS CP T	10.243,00	14.501,65 14.501,65	0,00 0,00	14.501,65 14.501,65	4.258,65

## BILANCIO CONSUNTIVO PER L'ANNO 2012

## GESTIONE DELLA ENTRATA

Codice	Voce	DESCRIZIONE	RS	Res. Conservati e	Conto Tesoreria	Deter. dei residui	Accertamenti	Maggiori o minori Entrate
				Stanziam. def.	Riscossioni	Res. da riportare		
				di bilancio				
				Residui	Residui	Da residui		
			CP	Competenza	Competenza	Da competenza	Competenza	
			T	Totale	Totale	Residui al 31/12	Accert. al 31/12	
3.05.3138	3138	rimborsi diversi da imprese e soggetti privati	RS					
			CP	15.300,00	14.426,48	0,00	14.426,48	-873,52
			T		14.426,48	0,00	14.426,48	
3.05.3139	3139	recupero spese postali, accertamento, notifiche e sanzioni amministrative	RS					
			CP	5.000,00	3.470,50		3.470,50	-1.529,50
			T		3.470,50		3.470,50	
3.05.3140	3140	Royalties da Infrastrutture e servizi - INSER S.p.A. su concessione di derivazione dal Fiume Dora Riparia per la gestione dell'impianto idroelettrico 3° e 4° salto (servizio rilevante ai fini IVA)	RS	4.727,17	4.727,17		4.727,17	
			CP	40.000,00	48.347,29		48.347,29	8.347,29
			T		53.074,46		53.074,46	
3.05.3143	3143	contributo di enti, di privati e di imprese alle spese per la realizzazione di manifestazioni culturali, sportive e turistiche	RS					
			CP	13.000,00	10.500,00	2.500,00	13.000,00	
			T		10.500,00	2.500,00	13.000,00	
3.05.3146	3146	concorso nella spesa servizio consortile gestione scuola media di susa	RS	34.950,49	31.716,28	2.373,98	34.090,26	-860,23
			CP	25.000,00	9.718,95	15.281,05	25.000,00	
			T		41.435,23	17.655,03	59.090,26	
3.05.3151	3151	rimborso tassa di registrazione dei contratti di locazione	RS	109,65	109,65		109,65	
			CP	100,00	50,25		50,25	-49,75
			T		159,90		159,90	
3.05.3155	3155	concorso comuni comp. territoriale sezione circoscrizionale per impiego lavoratori	RS	16.393,32	15.314,67	1.078,65	16.393,32	
			CP	15.700,00	1.290,15	14.409,85	15.700,00	
			T		16.604,82	15.488,50	32.093,32	
3.05.3158	3158	rimborso dalla Comunità Montana delle spese relative al personale per funzioni associate	RS	18.525,78		18.525,78	18.525,78	
			CP	34.000,00		33.079,73	33.079,73	-920,27
			T			51.605,51	51.605,51	
3.05.3161	3161	rimborso a Consepi spa degli oneri di esproprio dovuti ai privati per le aree ex aeroportuali	RS	9.653,42	9.653,42		9.653,42	
			CP					
			T		9.653,42		9.653,42	
3.05.3163	3163	rimborso dalla Comunità Montana delle spese relative al personale comandato Asilo Nido	RS	62.337,20	62.337,20	0,00	62.337,20	
			CP	27.375,17	27.375,17		27.375,17	
			T		89.712,37	0,00	89.712,37	
3.05.3164	3164	Rimborsi dallo Stato per spese uffici giudiziari	RS					
			CP	60.000,00	35.390,00		35.390,00	-24.610,00
			T		35.390,00		35.390,00	
3.05.3165	3165	Rimborso dal ministero della Giustizia delle spese personale in comando	RS					
			CP	24.817,00	23.552,47		23.552,47	-1.264,53
			T		23.552,47		23.552,47	
3.05.3167	3167	Rimborso dalla CMBVS e VS delle spese per riallocazione del personale dell'Asilo Nido	RS					
			CP	25.000,00	33.333,33		33.333,33	8.333,33
			T		33.333,33		33.333,33	

## BILANCIO CONSUNTIVO PER L'ANNO 2012

## GESTIONE DELLA ENTRATA

Codice	Voce	DESCRIZIONE	RS	Res. Conservati e	Conto Tesoreria	Deter. dei residui	Accertamenti	Maggiori o minori
				Stanziamenti def.	Riscossioni	Res. da riportare		
				di bilancio				
				Residui	Residui	Da residui	Residui	
CP	Competenza	Competenza	Da competenza	Competenza	Residui al 31/12	Accert. al 31/12		
T	Totale	Totale	Residui al 31/12	Accert. al 31/12				
3.05.3169	3169	rimborso della rata sui mutui relativi al servizio idrico integrato (rilevante ai fini Iva)	RS	47.075,86	47.075,86		47.075,86	
			CP	58.380,00	48.642,39	9.737,61	58.380,00	
			T		95.718,25	9.737,61	105.455,86	
3.05.3172	3172	rimborso dai Comuni convenzionati delle spese del Segretario in convenzione	RS	30.000,00	25.232,58		25.232,58	-4.767,42
			CP					
			T		25.232,58		25.232,58	
3.05.3174	3174	rimborso canoni demaniali	RS					
			CP	4.500,00	1.821,56		1.821,56	-2.678,44
			T		1.821,56		1.821,56	
3.05.3175	3175	Rimborso da ACSEL Impianti dell'ecotassa regionale per raggiungimento obiettivo raccolta differenziata e dei ricavi CONAI	RS	96.087,99	96.229,19		96.229,19	141,20
			CP	100.959,00		100.959,00	100.959,00	
			T		96.229,19	100.959,00	197.188,19	
3.05.3178	3178	Incentivi da GSE spa (Gestore Servizi Energetici)	RS					
			CP	46.831,00	11.701,17	0,00	11.701,17	-35.129,83
			T		11.701,17	0,00	11.701,17	
3.05.3179	3179	Proventi da vendita energia (servizio rilevante ai fini IVA)	RS					
			CP	17.934,00				-17.934,00
			T					
		<b>TOTALE Categoria 5</b>	RS	346.114,06	310.276,73	30.350,88	340.627,61	-5.486,45
			CP	616.139,17	331.500,24	202.540,26	534.040,50	-82.098,67
			T		641.776,97	232.891,14	874.668,11	



## BILANCIO CONSUNTIVO PER L'ANNO 2012

## GESTIONE DELLA ENTRATA

Codice	Voce	DESCRIZIONE	RS	Res. Conservati e	Conto Tesoreria	Deter. dei residui	Accertamenti	Maggiori o minori Entrate
				Stanziamenti def.	Riscossioni	Res. da riportare		
				di bilancio	Residui	Da residui	Residui	
			CP	Competenza	Competenza	Da competenza	Competenza	
			T	Totale	Totale	Residui al 31/12	Accert. al 31/12	
		<b>RIASSUNTO TITOLO 3</b>						
		Categoria 1	RS	357.078,85	357.078,85		357.078,85	
			CP	527.070,00	267.507,77	246.117,07	513.624,84	-13.445,16
			T		624.586,62	246.117,07	870.703,69	
		Categoria 2	RS	29.791,57	29.854,06		29.854,06	62,49
			CP	347.044,00	356.633,73	15.793,54	372.427,27	25.383,27
			T		386.487,79	15.793,54	402.281,33	
		Categoria 3	RS					
			CP	500,00	201,65	298,35	500,00	
			T		201,65	298,35	500,00	
		Categoria 4	RS					
			CP	50,00	3,08		3,08	-46,92
			T		3,08		3,08	
		Categoria 5	RS	346.114,06	310.276,73	30.350,88	340.627,61	-5.486,45
			CP	616.139,17	331.500,24	202.540,26	534.040,50	-82.098,67
			T		641.776,97	232.891,14	874.668,11	
		<b>TOTALE TITOLO 3</b>	RS	732.984,48	697.209,64	30.350,88	727.560,52	-5.423,96
			CP	1.490.803,17	955.846,47	464.749,22	1.420.595,69	-70.207,48
			T		1.653.056,11	495.100,10	2.148.156,21	

## BILANCIO CONSUNTIVO PER L'ANNO 2012

## GESTIONE DELLA ENTRATA

Codice	Voce	DESCRIZIONE	RS	Res. Conservati e Stanziamenti def. di bilancio	Conto Tesoreria	Deter. dei residui	Accertamenti	Maggiori o minori Entrate
				Residui	Riscossioni	Res. da riportare		
					Residui	Da residui		
					Competenza	Da competenza		
			CP	Competenza	Competenza	Da competenza	Competenza	
			T	Totale	Totale	Residui al 31/12	Accert. al 31/12	
		<b>TITOLO: 4</b>						
		<b>Entrate derivanti da alienazioni, da trasferimenti di capitale e da riscossione di crediti</b>						
		<b>CATEGORIA 1</b>						
		<b>Alienazione di beni patrimoniali</b>						
4.01.4002	4002	Alienazione di beni immobili	RS	10.000,00	10.000,00		10.000,00	
			CP	403.000,00	25.630,00	52.900,00	78.530,00	-324.470,00
			T		35.630,00	52.900,00	88.530,00	
4.01.4006	4006	proventi concessioni cimiteriali (aree, loculi, colomba-ri, ecc.)	RS					
			CP	20.000,00	22.692,00		22.692,00	2.692,00
			T		22.692,00		22.692,00	
		<b>TOTALE Categoria 1</b>	RS	10.000,00	10.000,00		10.000,00	
			CP	423.000,00	48.322,00	52.900,00	101.222,00	-321.778,00
			T		58.322,00	52.900,00	111.222,00	
		<b>CATEGORIA 3</b>						
		<b>Trasferimenti di capitale dalla regione</b>						
4.03.4024	4024	Contributo Regione per bonifica copertura Scuola Media	RS	39.000,00		39.000,00	39.000,00	
			CP					
			T			39.000,00	39.000,00	
4.03.4026	4026	contributo regione per edilizia scolastica	RS					
			CP	200.000,00				-200.000,00
			T					
4.03.4029	4029	contributo regione per verifiche di compatibilità idraulica ed idrogeologica	RS	8.265,63		8.265,63	8.265,63	
			CP					
			T			8.265,63	8.265,63	
4.03.4030	4030	contributo della Regione per sistemazione idraulica del Rio Gendola	RS	200.000,00		200.000,00	200.000,00	
			CP					
			T			200.000,00	200.000,00	
4.03.4033	4033	contributo Regione per realizzazione studio di fattibilità per realizzazione nuova biblioteca e archivio storico	RS	7.584,00		7.584,00	7.584,00	
			CP					
			T			7.584,00	7.584,00	
4.03.4035	4035	contributo Regione per master plan per valorizzazione della nuova stazione ferroviaria internazionale e pianificazione urbanistica delle aree di Susa interessate dalla nuova linea ferroviaria Torino - Lione	RS	150.000,00	105.000,00	45.000,00	150.000,00	
			CP					
			T		105.000,00	45.000,00	150.000,00	
4.03.4036	4036	contributo della Regione Piemonte per completamento interventi nuova sede Scuola Elementare di Via Mazzini	RS					
			CP	100.000,00				-100.000,00
			T					

## BILANCIO CONSUNTIVO PER L'ANNO 2012

## GESTIONE DELLA ENTRATA

Codice	Voce	DESCRIZIONE	RS	Res. Conservati e	Conto Tesoreria	Deter. dei residui	Accertamenti	Maggiori o minori Entrate
				Stanziam. def.	Riscossioni	Res. da riportare		
				di bilancio				
				Residui	Residui	Da residui		
			CP	Competenza	Competenza	Da competenza	Competenza	
			T	Totale	Totale	Residui al 31/12	Accert. al 31/12	
4.03.4037	4037	contributo Regione per realizzazione passerella pedonale sul torrente Cenischia	RS CP T	125.000,00				-125.000,00
4.03.4044	4044	contributo Regione Piemonte per progetti sulle esteriorità degli esercizi commerciali ex D.G.R. n. 25-7780 del 17/12/2007	RS CP T	36.724,33	36.724,33		36.724,33	
4.03.4046	4046	contributo della regione piemonte su bando Risorgimento	RS CP T	56.000,00	56.000,00		56.000,00	
4.03.4047	4047	contributo della regione piemonte per il servizio diprotezione civile	RS CP T	25.000,00		25.000,00	25.000,00	
4.03.4051	4051	contributo della regione piemonte per il restauro conservativo del teatro civico ottocentesco e dell'edificio annesso "Casa delle Associazioni"	RS CP T	3.000.000,00				-3.000.000,00
4.03.4052	4052	contributo dalla regione per acquisto materiale bibliografico	RS CP T	1.555,00 900,00		1.555,00 900,00	1.555,00 900,00	
4.03.4053	4053	contributo dalla regione piemonte per realizzazione gradinata al Castello della contessa Adelaide	RS CP T	50.000,00				-50.000,00
4.03.4054	4054	contributo Regione per allestimento museografico del castello della contessa Adelaide	RS CP T	760.000,00		760.000,00	760.000,00	
4.03.4055	4055	contributo regione per realizzazione parcheggio	RS CP T	150.000,00				-150.000,00
4.03.4057	4057	contributo regione per ricollocazione scuola materna di via mazzini a seguito dell'alluvione	RS CP T	716.456,89		716.456,89	716.456,89	
4.03.4059	4059	contributo dalla Regione Piemonte per progetto via dell'acqua: recupero punti di acqua storici (fontane e lavatoi) nei Comuni di Susa, Meana, Chomonte, Salbertrand, Exilles, Sauze d'Oulx, Cesana, Bardonecchia, Sestriere	RS CP T	400.000,00				-400.000,00
		<b>TOTALE Categoria 3</b>	RS CP T	1.240.585,85 4.785.900,00	197.724,33	1.042.861,52 760.900,00	1.240.585,85 760.900,00	-4.025.000,00
					197.724,33	1.803.761,52	2.001.485,85	

## BILANCIO CONSUNTIVO PER L'ANNO 2012

## GESTIONE DELLA ENTRATA

Codice	Voce	DESCRIZIONE	RS	Res. Conservati e Stanziamenti def. di bilancio	Conto Tesoreria	Deter. dei residui	Accertamenti	Maggiori o minori Entrate
				Residui	Riscossioni	Res. da riportare		
					Residui	Residui	Da residui	Residui
					CP	Competenza	Competenza	Da competenza
T	Totale	Totale	Residui al 31/12	Accert. al 31/12				
<b>CATEGORIA 4</b>								
<b>Trasferimenti di capitale da altri enti del settore pubblico</b>								
4.04.4050	4050	Contributo dalla Provincia per Scuole	RS					
			CP	5.873,93	5.873,93		5.873,93	
			T		5.873,93		5.873,93	
4.04.4061	4061	contributo da CMVS per manut. Torrente Cenischia	RS	55.000,00	55.000,00		55.000,00	
			CP					
			T		55.000,00		55.000,00	
4.04.4063	4063	contributo dalla CMBVS per piani di intervento di manutenzione del territorio	RS	487,65		487,65	487,65	
			CP	24.500,00		24.500,00	24.500,00	
			T			24.987,65	24.987,65	
4.04.4084	4084	contributo Provincia per "piano di classificazione acustica"	RS	3.598,56		3.598,56	3.598,56	
			CP					
			T			3.598,56	3.598,56	
<b>TOTALE Categoria 4</b>								
			RS	59.086,21	55.000,00	4.086,21	59.086,21	
			CP	30.373,93	5.873,93	24.500,00	30.373,93	
			T		60.873,93	28.586,21	89.460,14	
<b>CATEGORIA 5</b>								
<b>Trasferimenti di capitale da altri soggetti</b>								
4.05.4070	4070	contributo Banca SanPaolo (come da convenzione Tesoreria)	RS					
			CP	8.500,00		8.500,00	8.500,00	
			T			8.500,00	8.500,00	
4.05.4071	4071	proventi derivanti da concessioni edilizie e sanzioni previste dalla disciplina urbanistica	RS					
			CP	200.000,00	110.907,37		110.907,37	
			T		110.907,37		110.907,37	-89.092,63
4.05.4074	4074	contributo in c/cap. da SMAT per fondi per le politiche ambientali e per il territorio	RS					
			CP	17.135,42	17.135,42		17.135,42	
			T		17.135,42		17.135,42	
4.05.4089	4089	contributo Fondazione CRT per realizzazione pubblicazione "Susa avamposto dei Savoia in Italia"	RS	8.000,00		8.000,00	8.000,00	
			CP					
			T			8.000,00	8.000,00	
<b>TOTALE Categoria 5</b>								
			RS	8.000,00		8.000,00	8.000,00	
			CP	225.635,42	128.042,79	8.500,00	136.542,79	-89.092,63
			T		128.042,79	16.500,00	144.542,79	

## BILANCIO CONSUNTIVO PER L'ANNO 2012

## GESTIONE DELLA ENTRATA

Codice	Voce	DESCRIZIONE	RS	Res. Conservati e Stanziamenti def. di bilancio	Conto Tesoreria	Deter. dei residui	Accertamenti	Maggiori o minori Entrate
					Riscossioni	Res. da riportare		
				Residui	Residui	Da residui	Residui	
				CP	Competenza	Competenza	Da competenza	Competenza
			T	Totale	Totale	Residui al 31/12	Accert. al 31/12	
		RIASSUNTO TITOLO 4						
		Categoria 1	RS	10.000,00	10.000,00		10.000,00	
			CP	423.000,00	48.322,00	52.900,00	101.222,00	-321.778,00
			T		58.322,00	52.900,00	111.222,00	
		Categoria 2	RS					
			CP					
			T					
		Categoria 3	RS	1.240.585,85	197.724,33	1.042.861,52	1.240.585,85	
			CP	4.785.900,00		760.900,00	760.900,00	-4.025.000,00
			T		197.724,33	1.803.761,52	2.001.485,85	
		Categoria 4	RS	59.086,21	55.000,00	4.086,21	59.086,21	
			CP	30.373,93	5.873,93	24.500,00	30.373,93	
			T		60.873,93	28.586,21	89.460,14	
		Categoria 5	RS	8.000,00		8.000,00	8.000,00	
			CP	225.635,42	128.042,79	8.500,00	136.542,79	-89.092,63
			T		128.042,79	16.500,00	144.542,79	
		Categoria 6	RS					
			CP					
			T					
		TOTALE TITOLO 4	RS	1.317.672,06	262.724,33	1.054.947,73	1.317.672,06	
			CP	5.464.909,35	182.238,72	846.800,00	1.029.038,72	-4.435.870,63
			T		444.963,05	1.901.747,73	2.346.710,78	

## BILANCIO CONSUNTIVO PER L'ANNO 2012

## GESTIONE DELLA ENTRATA

Codice	Voce	DESCRIZIONE		Res. Conservati e	Conto Tesoreria	Deter. dei residui	Accertamenti	Maggiori o minori
				Stanziam. def.	Riscossioni	Res. da riportare		
				di bilancio				
				RS	Residui	Residui	Residui	
			CP	Competenza	Competenza	Da competenza	Competenza	
			T	Totale	Totale	Residui al 31/12	Accert. al 31/12	
5.01.5000	5000	TITOLO: 5 Entrate derivanti da accensioni di prestiti CATEGORIA 1 Anticipazioni di cassa anticipazioni di cassa	RS					
			CP	1.320.790,13				-1.320.790,13
			T					
		TOTALE Categoria 1	RS					
			CP	1.320.790,13				-1.320.790,13
			T					

## BILANCIO CONSUNTIVO PER L'ANNO 2012

## GESTIONE DELLA ENTRATA

Codice	Voce	DESCRIZIONE		Res. Conservati e	Conto Tesoreria	Deter. dei residui	Accertamenti	Maggiori o minori Entrate
				Stanziam. def.	Riscossioni	Res. da riportare		
				di bilancio				
				RS	Residui	Residui	Residui	
			CP	Competenza	Competenza	Da competenza	Competenza	
			T	Totale	Totale	Residui al 31/12	Accert. al 31/12	
		<b>RIASSUNTO TITOLO 5</b>						
		Categoria 1	RS					
			CP	1.320.790,13				-1.320.790,13
			T					
		Categoria 3	RS					
			CP					
			T					
		<b>TOTALE TITOLO 5</b>	RS					
			CP	1.320.790,13				-1.320.790,13
			T					

## BILANCIO CONSUNTIVO PER L'ANNO 2012

## GESTIONE DELLA ENTRATA

Codice	Voce	DESCRIZIONE	RS	Res. Conservati e	Conto Tesoreria	Deter. dei residui	Accertamenti	Maggiori o minori Entrate
				Stanziamenti def.	Riscossioni	Res. da riportare		
				di bilancio				
				Residui	Residui	Da residui		
			CP	Competenza	Competenza	Da competenza	Competenza	
			T	Totale	Totale	Residui al 31/12	Accert. al 31/12	
6.01.0000	6001	<b>TITOLO: 6</b>						
		<b>Entrate da servizi per conto di terzi</b>						
		<b>CATEGORIA 1</b>						
		<b>Ritenute previdenziali e assistenziali al personale</b>						
		ritenute previdenziali e assistenziali al personale	RS					
			CP	200.000,00	132.705,23		132.705,23	-67.294,77
			T		132.705,23		132.705,23	
		<b>TOTALE Categoria 1</b>	RS					
			CP	200.000,00	132.705,23		132.705,23	-67.294,77
			T		132.705,23		132.705,23	
6.02.0000	6002	<b>CATEGORIA 2</b>						
		<b>Ritenute erariali</b>						
		ritenute erariali	RS	3.238,68		3.238,68	3.238,68	
			CP	350.000,00	259.656,18		259.656,18	-90.343,82
			T		259.656,18	3.238,68	262.894,86	
		<b>TOTALE Categoria 2</b>	RS	3.238,68		3.238,68	3.238,68	
			CP	350.000,00	259.656,18		259.656,18	-90.343,82
			T		259.656,18	3.238,68	262.894,86	
6.03.0000	6003	<b>CATEGORIA 3</b>						
		<b>Altre ritenute al personale per conto di terzi</b>						
		altre ritenute al personale per conto terzi	RS					
			CP	50.000,00	15.128,17	0,00	15.128,17	-34.871,83
			T		15.128,17	0,00	15.128,17	
		<b>TOTALE Categoria 3</b>	RS					
			CP	50.000,00	15.128,17	0,00	15.128,17	-34.871,83
			T		15.128,17	0,00	15.128,17	
6.04.0000	6004	<b>CATEGORIA 4</b>						
		<b>Depositi cauzionali</b>						
		depositi cauzionali	RS	1.676,16		1.676,16	1.676,16	
			CP	210.000,00	5.150,00		5.150,00	-204.850,00
			T		5.150,00	1.676,16	6.826,16	
		<b>TOTALE Categoria 4</b>	RS	1.676,16		1.676,16	1.676,16	
			CP	210.000,00	5.150,00		5.150,00	-204.850,00
			T		5.150,00	1.676,16	6.826,16	



## BILANCIO CONSUNTIVO PER L'ANNO 2012

## GESTIONE DELLA ENTRATA

Codice	Voce	DESCRIZIONE	RS CP T	Res. Conservati e Stanziamenti def. di bilancio	Conto Tesoreria	Deter. dei residui	Accertamenti	Maggiori o minori Entrate
				Residui Competenza Totale	Riscossioni Residui Competenza Totale	Res. da riportare		
						Da residui	Residui	
						Da competenza	Competenza	
						Residui al 31/12	Accert. al 31/12	
6.05.0000	6005	<b>CATEGORIA 5</b> <b>Rimborso spese per servizi per conto di terzi</b> rimborso spese per servizi per conto di terzi	RS	50.065,97	18.348,51	31.717,46	50.065,97	-229.028,25
			CP	300.000,00	20.482,62	50.489,13	70.971,75	
			T		38.831,13	82.206,59	121.037,72	
		<b>TOTALE Categoria 5</b>	RS	50.065,97	18.348,51	31.717,46	50.065,97	-229.028,25
			CP	300.000,00	20.482,62	50.489,13	70.971,75	
			T		38.831,13	82.206,59	121.037,72	
6.06.0000	6006	<b>CATEGORIA 6</b> <b>Rimborso di anticipazione di fondi per il servizio economato</b> rimborso di anticipazioni di fondi per il servizio economato	RS	3.000,00	3.000,00		3.000,00	-12.003,00
			CP	15.000,00		2.997,00	2.997,00	
			T		3.000,00	2.997,00	5.997,00	
		<b>TOTALE Categoria 6</b>	RS	3.000,00	3.000,00		3.000,00	-12.003,00
			CP	15.000,00		2.997,00	2.997,00	
			T		3.000,00	2.997,00	5.997,00	
6.07.0000	6007	<b>CATEGORIA 7</b> <b>Depositi per spese contrattuali</b> depositi per spese contrattuali	RS	179,16	109,65	69,51	179,16	-58.969,68
			CP	60.000,00	1.004,80	25,52	1.030,32	
			T		1.114,45	95,03	1.209,48	
		<b>TOTALE Categoria 7</b>	RS	179,16	109,65	69,51	179,16	-58.969,68
			CP	60.000,00	1.004,80	25,52	1.030,32	
			T		1.114,45	95,03	1.209,48	

## BILANCIO CONSUNTIVO PER L'ANNO 2012

## GESTIONE DELLA ENTRATA

Codice	Voce	DESCRIZIONE	RS	Res. Conservati e Stanziamenti def. di bilancio	Conto Tesoreria	Deter. dei residui	Accertamenti	Maggiori o minori Entrate
				Residui	Riscossioni	Res. da riportare		
					Residui	Da residui	Residui	
					Competenza	Da competenza	Competenza	
			T	Totale	Totale	Residui al 31/12	Accert. al 31/12	
		<b>RIASSUNTO TITOLO 6</b>						
		Categoria 1	RS					
			CP	200.000,00	132.705,23		132.705,23	-67.294,77
			T		132.705,23		132.705,23	
		Categoria 2	RS	3.238,68		3.238,68	3.238,68	
			CP	350.000,00	259.656,18		259.656,18	-90.343,82
			T		259.656,18	3.238,68	262.894,86	
		Categoria 3	RS					
			CP	50.000,00	15.128,17	0,00	15.128,17	-34.871,83
			T		15.128,17	0,00	15.128,17	
		Categoria 4	RS	1.676,16		1.676,16	1.676,16	
			CP	210.000,00	5.150,00		5.150,00	-204.850,00
			T		5.150,00	1.676,16	6.826,16	
		Categoria 5	RS	50.065,97	18.348,51	31.717,46	50.065,97	
			CP	300.000,00	20.482,62	50.489,13	70.971,75	-229.028,25
			T		38.831,13	82.206,59	121.037,72	
		Categoria 6	RS	3.000,00	3.000,00		3.000,00	
			CP	15.000,00		2.997,00	2.997,00	-12.003,00
			T		3.000,00	2.997,00	5.997,00	
		Categoria 7	RS	179,16	109,65	69,51	179,16	
			CP	60.000,00	1.004,80	25,52	1.030,32	-58.969,68
			T		1.114,45	95,03	1.209,48	
		<b>TOTALE TITOLO 6</b>	RS	58.159,97	21.458,16	36.701,81	58.159,97	
			CP	1.185.000,00	434.127,00	53.511,65	487.638,65	-697.361,35
			T		455.585,16	90.213,46	545.798,62	

## BILANCIO CONSUNTIVO PER L'ANNO 2012

## GESTIONE DELLA ENTRATA

Codice	Voce	DESCRIZIONE	RS	Res. Conservati e	Conto Tesoreria	Deter. dei residui	Accertamenti	Maggiori o minori Entrate
				Stanziam. def.	Riscossioni	Res. da riportare		
				di bilancio				
				Residui	Residui	Da residui	Residui	
CP			CP	Competenza	Competenza	Da competenza	Competenza	
				T	Totale	Totale	Residui al 31/12	
T			T	Totale	Totale	Residui al 31/12	Accert. al 31/12	
		<b>RIEPILOGO DEI TITOLI</b>						
		Titolo 1	RS	1.119.254,80	970.476,85	148.777,95	1.119.254,80	
			CP	3.645.009,31	2.452.506,95	1.225.112,92	3.677.619,87	32.610,56
			T		3.422.983,80	1.373.890,87	4.796.874,67	
		Titolo 2	RS	53.758,74	14.065,07	39.693,67	53.758,74	
			CP	272.737,00	154.138,52	76.969,00	231.107,52	-41.629,48
			T		168.203,59	116.662,67	284.866,26	
		Titolo 3	RS	732.984,48	697.209,64	30.350,88	727.560,52	-5.423,96
			CP	1.490.803,17	955.846,47	464.749,22	1.420.595,69	-70.207,48
			T		1.653.056,11	495.100,10	2.148.156,21	
		Titolo 4	RS	1.317.672,06	262.724,33	1.054.947,73	1.317.672,06	
			CP	5.464.909,35	182.238,72	846.800,00	1.029.038,72	-4.435.870,63
			T		444.963,05	1.901.747,73	2.346.710,78	
		Titolo 5	RS					
			CP	1.320.790,13				-1.320.790,13
			T		0,00			
		Titolo 6	RS	58.159,97	21.458,16	36.701,81	58.159,97	
			CP	1.185.000,00	434.127,00	53.511,65	487.638,65	-697.361,35
			T		455.585,16	90.213,46	545.798,62	
		<b>TOTALE</b>	RS	3.281.830,05	1.965.934,05	1.310.472,04	3.276.406,09	-5.423,96
			CP	13.379.248,96	4.178.857,66	2.667.142,79	6.846.000,45	-6.533.248,51
			T		6.144.791,71	3.977.614,83	10.122.406,54	
		avanzo di amministrazione		366.780,00				-366.780,00
		fondo iniziale di cassa		1.471.678,24	1.471.678,24		1.471.678,24	
		<b>TOTALE GENERALE</b>	RS	4.753.508,29	3.437.612,29	1.310.472,04	4.748.084,33	-5.423,96
			CP	13.746.028,96	4.178.857,66	2.667.142,79	6.846.000,45	-6.900.028,51
			T		7.616.469,95	3.977.614,83	11.594.084,78	

## BILANCIO CONSUNTIVO PER L'ANNO 2012

## GESTIONE DELLA SPESA

Codice	Voce	DESCRIZIONE	RS	Res. Conservati e	Conto Tesoreria	Deter. dei residui	Impegni	Minori residui o economie
				Stanziamenti def.	Pagamenti	Res. da riportare		
				di bilancio				
				Residui	Residui	Da residui		
			CP	Competenza	Competenza	Da competenza	Competenza	
			T	Totale	Totale	Residui al 31/12	Impegni al 31/12	
		<b>TITOLO: 1</b>						
		<b>Spese Correnti</b>						
		<b>FUNZIONE 01</b>						
		<b>Funzioni generali di amministrazione, di gestione e di controllo</b>						
		<b>SERVIZIO 01.01</b>						
		<b>Organi istituzionali, partecipazione e decentramento</b>						
1.01.01.02	20	Acquisto di beni di consumo e/o di materie prime	RS	6.694,84	5.651,00	1.043,84	6.694,84	
			CP	1.736,20	1.357,20	255,20	1.612,40	123,80
			T		7.008,20	1.299,04	8.307,24	
1.01.01.03	30	Prestazioni di servizi	RS	48.343,18	33.965,99	9.746,49	43.712,48	4.630,70
			CP	95.310,50	52.880,13	41.403,56	94.283,69	1.026,81
			T		86.846,12	51.150,05	137.996,17	
1.01.01.05	50	Trasferimenti	RS	49.500,38	37.550,00	10.360,38	47.910,38	1.590,00
			CP	45.715,00	15.925,00	29.790,00	45.715,00	
			T		53.475,00	40.150,38	93.625,38	
1.01.01.07	70	Imposte e Tasse	RS	5.351,56	70,72	3.147,22	3.217,94	2.133,62
			CP	4.800,00	2.425,50	2.374,50	4.800,00	
			T		2.496,22	5.521,72	8.017,94	
		<b>TOTALE Servizio 01.01</b>	RS	109.889,96	77.237,71	24.297,93	101.535,64	8.354,32
			CP	147.561,70	72.587,83	73.823,26	146.411,09	1.150,61
			T		149.825,54	98.121,19	247.946,73	
		<b>SERVIZIO 01.02</b>						
		<b>Segreteria generale, personale e organizzazione</b>						
1.01.02.01	120	Personale	RS	46.696,43	2.813,24	35.631,79	38.445,03	8.251,40
			CP	307.250,00	288.070,83	16.494,28	304.565,11	2.684,89
			T		290.884,07	52.126,07	343.010,14	
1.01.02.02	130	Acquisto di beni di consumo e/o di materie prime	RS	789,84	789,84		789,84	
			CP	2.500,00	1.692,27	805,97	2.498,24	1,76
			T		2.482,11	805,97	3.288,08	
1.01.02.03	140	Prestazioni di servizi	RS	7.913,30	5.595,11	1.465,53	7.060,64	852,66
			CP	33.500,00	26.029,92	7.470,08	33.500,00	
			T		31.625,03	8.935,61	40.560,64	
1.01.02.05	160	Trasferimenti	RS	18,35	18,35		18,35	
			CP	51.380,50	2.768,45	47.832,07	50.600,52	779,98
			T		2.786,80	47.832,07	50.618,87	

## BILANCIO CONSUNTIVO PER L'ANNO 2012

## GESTIONE DELLA SPESA

Codice	Voce	DESCRIZIONE	RS	Res. Conservati e Stanziamenti def. di bilancio	Conto Tesoreria	Deter. dei residui	Impegni	Minori residui o economie
				Residui	Pagamenti	Res. da riportare		
					Residui	Da residui		
					Competenza	Da competenza		
			CP	Competenza	Competenza	Da competenza	Competenza	
			T	Totale	Totale	Residui al 31/12	Impegni al 31/12	
1.01.02.07	180	Imposte e Tasse	RS	7.181,44	193,12	3.757,10	3.950,22	3.231,22
			CP	19.600,00	17.282,36	2.317,64	19.600,00	
			T		17.475,48	6.074,74	23.550,22	
1.01.02.08	190	Oneri straordinari della gestione corrente	RS	1.584,78	1.584,78		1.584,78	
			CP					
			T		1.584,78		1.584,78	
		<b>TOTALE Servizio 01.02</b>	RS	64.184,14	10.994,44	40.854,42	51.848,86	12.335,28
			CP	414.230,50	335.843,83	74.920,04	410.763,87	3.466,63
			T		346.838,27	115.774,46	462.612,73	
		<b>SERVIZIO 01.03</b> <b>Gestione economica, finanziaria, programmazione,</b> <b>provveditorato e controllo di gestione</b>						
1.01.03.01	230	Personale	RS	15.804,43	2.813,24	10.780,21	13.593,45	2.210,98
			CP	188.400,00	183.740,59	4.659,41	188.400,00	
			T		186.553,83	15.439,62	201.993,45	
1.01.03.02	240	Acquisto di beni di consumo e/o di materie prime	RS	18.395,47	17.132,77	870,51	18.003,28	392,19
			CP	25.200,00	15.632,01	9.567,99	25.200,00	
			T		32.764,78	10.438,50	43.203,28	
1.01.03.03	250	Prestazioni di servizi	RS	10.141,76	4.316,13	5.412,16	9.728,29	413,47
			CP	5.445,00	2.420,00	3.025,00	5.445,00	
			T		6.736,13	8.437,16	15.173,29	
1.01.03.07	290	Imposte e Tasse	RS	1.240,95	193,12	692,36	885,48	355,47
			CP	12.500,00	12.131,82	368,18	12.500,00	
			T		12.324,94	1.060,54	13.385,48	
		<b>TOTALE Servizio 01.03</b>	RS	45.582,61	24.455,26	17.755,24	42.210,50	3.372,11
			CP	231.545,00	213.924,42	17.620,58	231.545,00	
			T		238.379,68	35.375,82	273.755,50	
		<b>SERVIZIO 01.04</b> <b>Gestione delle entrate tributarie e servizi fiscali</b>						
1.01.04.03	360	Prestazioni di servizi	RS	12.235,04	12.235,04		12.235,04	2.231,86
			CP	33.200,00	5.620,97	25.347,17	30.968,14	
			T		17.856,01	25.347,17	43.203,18	
1.01.04.05	380	Trasferimenti	RS	35.722,73	7.149,13	28.532,46	35.681,59	41,14
			CP	2.895,00		2.110,42	2.110,42	784,58
			T		7.149,13	30.642,88	37.792,01	

## BILANCIO CONSUNTIVO PER L'ANNO 2012

## GESTIONE DELLA SPESA

Codice	Voce	DESCRIZIONE	RS	Res. Conservati e Stanziamenti def. di bilancio	Conto Tesoreria	Deter. dei residui	Impegni	Minori residui o economie	
				Residui	Pagamenti	Res. da riportare			
					Competenza	Competenza	Da residui		Residui
					Totale	Totale	Residui al 31/12		Impegni al 31/12
1.01.04.08	410	Oneri straordinari della gestione corrente	RS CP T	7.746,85		7.746,85 7.746,85	7.746,85 7.746,85		
		TOTALE Servizio 01.04	RS CP T	55.704,62 36.095,00	19.384,17 5.620,97 25.005,14	36.279,31 27.457,59 63.736,90	55.663,48 33.078,56 88.742,04	41,14 3.016,44	
1.01.05.02	460	SERVIZIO 01.05 Gestione dei beni demaniali e patrimoniali Acquisto di beni di consumo e/o di materie prime	RS CP T	1.314,14 6.000,00	1.065,26 4.629,09 5.694,35	0,00 1.186,73 1.186,73	1.065,26 5.815,82 6.881,08	248,88 184,18	
1.01.05.03	470	Prestazioni di servizi	RS CP T	36.531,57 168.445,37	29.382,35 130.372,34 159.754,69	5.117,42 37.735,62 42.853,04	34.499,77 168.107,96 202.607,73	2.031,80 337,41	
1.01.05.04	480	Utilizzo di beni di terzi	RS CP T	22.202,69 13.063,00	2.947,61 8.594,44 11.542,05	19.191,54 2.148,81 21.340,35	22.139,15 10.743,25 32.882,40	63,54 2.319,75	
1.01.05.07	510	Imposte e Tasse	RS CP T	409,59 5.005,00	238,59 3.848,76 4.087,35	171,00 0,00 171,00	409,59 3.848,76 4.258,35	1.156,24	
		TOTALE Servizio 01.05	RS CP T	60.457,99 192.513,37	33.633,81 147.444,63 181.078,44	24.479,96 41.071,16 65.551,12	58.113,77 188.515,79 246.629,56	2.344,22 3.997,58	
1.01.06.01	560	SERVIZIO 01.06 Ufficio tecnico Personale	RS CP T	52.494,56 414.800,00	6.889,69 399.728,23 406.617,92	26.714,31 15.071,77 41.786,08	33.604,00 414.800,00 448.404,00	18.890,56 0,00	
1.01.06.02	570	Acquisto di beni di consumo e/o di materie prime	RS CP T	4.757,22 5.500,00	1.622,01 2.475,41 4.097,42	2.922,22 2.885,98 5.808,20	4.544,23 5.361,39 9.905,62	212,99 138,61	
1.01.06.03	580	Prestazioni di servizi	RS CP T	20.250,86 29.100,00	7.054,04 9.463,22 16.517,26	12.993,04 16.683,01 29.676,05	20.047,08 26.146,23 46.193,31	203,78 2.953,77	
1.01.06.07	620	Imposte e Tasse	RS CP T	7.213,35 27.000,00	685,53 25.418,00 26.103,53	3.645,47 1.582,00 5.227,47	4.331,00 27.000,00 31.331,00	2.882,35	

## BILANCIO CONSUNTIVO PER L'ANNO 2012

## GESTIONE DELLA SPESA

Codice	Voce	DESCRIZIONE	RS	Res. Conservati e Stanziamenti def. di bilancio	Conto Tesoreria	Deter. dei residui	Impegni	Minori residui o economie
					Pagamenti	Res. da riportare		
				Residui	Residui	Da residui	Residui	
				CP	Competenza	Da competenza	Competenza	
T	Totale	Totale	Residui al 31/12	Impegni al 31/12				
		TOTALE Servizio 01.06	RS CP T	84.715,99 476.400,00 	16.251,27 437.084,86 453.336,13	46.275,04 36.222,76 82.497,80	62.526,31 473.307,62 535.833,93	22.189,68 3.092,38 
1.01.07.01	670	SERVIZIO 01.07 Anagrafe, stato civile, elettorale, leva e servizio statistico Personale	RS	35.877,94	3.301,98	17.463,36	20.765,34	15.112,60
			CP	306.600,00	300.307,52	6.292,48	306.600,00	
			T		303.609,50	23.755,84	327.365,34	
1.01.07.03	690	Prestazioni di servizi	RS	750,00	678,84		678,84	71,16
			CP	750,00		750,00	750,00	
			T		678,84	750,00	1.428,84	
1.01.07.07	730	Imposte e Tasse	RS	2.584,29	226,70	1.152,70	1.379,40	1.204,89
			CP	21.000,00	19.973,81	1.026,19	21.000,00	
			T		20.200,51	2.178,89	22.379,40	
		TOTALE Servizio 01.07	RS	39.212,23	4.207,52	18.616,06	22.823,58	16.388,65
			CP	328.350,00	320.281,33	8.068,67	328.350,00	
			T		324.488,85	26.684,73	351.173,58	
1.01.08.01	780	SERVIZIO 01.08 Altri servizi generali Personale	RS	68.214,89	44.819,32	23.393,66	68.212,98	1,91
			CP	63.852,00		63.852,00	63.852,00	
			T		44.819,32	87.245,66	132.064,98	
1.01.08.03	800	Prestazioni di servizi	RS	45.287,25	22.612,17	22.257,81	44.869,98	417,27 1.657,88
			CP	56.449,29	45.620,57	9.170,84	54.791,41	
			T		68.232,74	31.428,65	99.661,39	
1.01.08.05	820	Trasferimenti	RS	9.060,88		7.879,70	7.879,70	1.181,18
			CP	28.000,00	4.148,26	23.851,74	28.000,00	
			T		4.148,26	31.731,44	35.879,70	
1.01.08.07	840	Imposte e Tasse	RS	3.740,00	2.976,77	763,23	3.740,00	
			CP	4.110,00		4.110,00	4.110,00	
			T		2.976,77	4.873,23	7.850,00	
1.01.08.10	870	Fondo svalutazione crediti	RS					137,00
			CP	137,00				
			T					
1.01.08.11	880	Fondo di riserva	RS					2.700,00
			CP	2.700,00				
			T					

## GESTIONE DELLA SPESA

		<b>Res. Conservati e</b>	
--	--	--------------------------	--

Codice	Voce	DESCRIZIONE	RS	Res. Conservati e Stanziamenti def. di bilancio	Conto Tesoreria	Deter. dei residui	Impegni	Minori residui o economie
					Pagamenti	Res. da riportare		
				Residui	Residui	Da residui	Residui	
				CP	Competenza	Competenza	Da competenza	
T	Totale	Totale	Residui al 31/12	Impegni al 31/12				
			RS	126.303,02	70.408,26	54.294,40	124.702,66	1.600,36
		TOTALE Servizio 01.08	CP	155.248,29	49.768,83	100.984,58	150.753,41	4.494,88
			T		120.177,09	155.278,98	275.456,07	
			RS	586.050,56	256.572,44	262.852,36	519.424,80	66.625,76
		TOTALE Funzione 01	CP	1.981.943,86	1.582.556,70	380.168,64	1.962.725,34	19.218,52
			T		1.839.129,14	643.021,00	2.482.150,14	



**BILANCIO CONSUNTIVO PER L'ANNO 2012**

## GESTIONE DELLA SPESA

[illegible]

## BILANCIO CONSUNTIVO PER L'ANNO 2012

## GESTIONE DELLA SPESA

Codice	Voce	DESCRIZIONE	RS	Res. Conservati e Stanziamenti def. di bilancio	Conto Tesoreria	Deter. dei residui	Impegni	Minori residui o economie
				Residui	Pagamenti	Res. da riportare		
					Residui	Da residui		
					Competenza	Da competenza		
			CP	Competenza	Competenza	Da competenza	Competenza	
			T	Totale	Totale	Residui al 31/12	Impegni al 31/12	
		<b>FUNZIONE 03</b>						
		<b>Funzioni di polizia locale</b>						
		<b>SERVIZIO 03.01</b>						
		<b>Polizia municipale</b>						
1.03.01.01	1110	Personale	RS	32.165,41	16.101,24	6.564,19	22.665,43	9.499,98
			CP	311.500,00	293.426,56	18.073,44	311.500,00	
			T		309.527,80	24.637,63	334.165,43	
1.03.01.02	1120	Acquisto di beni di consumo e/o di materie prime	RS	6.206,84	5.933,06	248,57	6.181,63	25,21
			CP	7.600,00	828,10	5.062,38	5.890,48	1.709,52
			T		6.761,16	5.310,95	12.072,11	
1.03.01.03	1130	Prestazioni di servizi	RS	13.849,83	3.245,99	10.566,09	13.812,08	37,75
			CP	14.435,00	1.909,99	9.898,12	11.808,11	2.626,89
			T		5.155,98	20.464,21	25.620,19	
1.03.01.07	1170	Imposte e Tasse	RS	1.403,35	720,89	369,26	1.090,15	313,20
			CP	20.100,00	19.281,90	818,10	20.100,00	
			T		20.002,79	1.187,36	21.190,15	
1.03.01.08	1180	Oneri straordinari della gestione corrente	RS	212,60	212,60		212,60	
			CP	600,00	168,00		168,00	432,00
			T		380,60		380,60	
		<b>TOTALE Servizio 03.01</b>	RS	53.838,03	26.213,78	17.748,11	43.961,89	9.876,14
			CP	354.235,00	315.614,55	33.852,04	349.466,59	4.768,41
			T		341.828,33	51.600,15	393.428,48	
		<b>TOTALE Funzione 03</b>	RS	53.838,03	26.213,78	17.748,11	43.961,89	9.876,14
			CP	354.235,00	315.614,55	33.852,04	349.466,59	4.768,41
			T		341.828,33	51.600,15	393.428,48	

## BILANCIO CONSUNTIVO PER L'ANNO 2012

## GESTIONE DELLA SPESA

Codice	Voce	DESCRIZIONE	RS	Res. Conservati e Stanziamenti def. di bilancio	Conto Tesoreria	Deter. dei residui	Impegni	Minori residui o economie	
				Residui	Pagamenti	Res. da riportare			
					Competenza	Competenza	Da residui		Residui
					Totale	Totale	Da competenza		Competenza
						Residui al 31/12	Impegni al 31/12		
1.04.01.03	1460	FUNZIONE 04 Funzioni di istruzione pubblica  SERVIZIO 04.01  Scuola materna Prestazioni di servizi	RS	4.259,95	3.919,39	78,24	3.997,63	262,32	
			CP		3.919,39		3.997,63		
			T			78,24			
		TOTALE Servizio 04.01	RS	4.259,95	3.919,39	78,24	3.997,63	262,32	
			CP						
			T		3.919,39	78,24	3.997,63		
1.04.02.01	1550	SERVIZIO 04.02 Istruzione elementare Personale	RS	4.670,37	4.589,19	81,18	4.670,37		
			CP	4.499,58	1.617,18	2.882,40	4.499,58		
			T		6.206,37	2.963,58	9.169,95		
1.04.02.02	1560	Acquisto di beni di consumo e/o di materie prime	RS	5.901,66	2.353,77	2.747,89	5.101,66	800,00	
			CP	15.700,00	11.591,22	4.049,01	15.640,23	59,77	
			T		13.944,99	6.796,90	20.741,89		
1.04.02.03	1570	Prestazioni di servizi	RS	18.193,26	18.134,26		18.134,26	59,00	
			CP	89.407,00	67.189,01	22.094,99	89.284,00	123,00	
			T		85.323,27	22.094,99	107.418,26		
1.04.02.05	1590	Trasferimenti	RS	12.054,00	9.350,73	2.703,27	12.054,00		
			CP	3.000,00		3.000,00	3.000,00		
			T		9.350,73	5.703,27	15.054,00		
1.04.02.06	1600	Interessi passivi e oneri finanziari diversi	RS					17,27	
			CP	940,00	922,73		922,73		
			T		922,73				
		TOTALE Servizio 04.02	RS	40.819,29	34.427,95	5.532,34	39.960,29	859,00	
			CP	113.546,58	81.320,14	32.026,40	113.346,54	200,04	
			T		115.748,09	37.558,74	153.306,83		
1.04.03.02	1670	SERVIZIO 04.03 Istruzione media Acquisto di beni di consumo e/o di materie prime	RS	427,33	47,33	0,00	47,33	380,00	
			CP	2.700,00	1.809,03	261,97	2.071,00	629,00	
			T		1.856,36	261,97	2.118,33		

## BILANCIO CONSUNTIVO PER L'ANNO 2012

## GESTIONE DELLA SPESA

Codice	Voce	DESCRIZIONE	RS	Res. Conservati e	Conto Tesoreria	Deter. dei residui	Impegni	Minori residui o economie
				Stanziam. def. di bilancio	Pagamenti	Res. da riportare		
				Residui	Residui	Da residui		
				Competenza	Competenza	Da competenza		
			T	Totale	Totale	Residui al 31/12	Impegni al 31/12	
1.04.03.03	1680	Prestazioni di servizi	RS CP T	25.499,52 74.369,00	24.320,35 14.265,72 38.586,07	 59.316,80 59.316,80	24.320,35 73.582,52 97.902,87	1.179,17 786,48
		<b>TOTALE Servizio 04.03</b>	RS CP T	25.926,85 77.069,00	24.367,68 16.074,75 40.442,43	0,00 59.578,77 59.578,77	24.367,68 75.653,52 100.021,20	1.559,17 1.415,48
		<b>SERVIZIO 04.05</b>						
		<b>Assistenza scolastica, trasporto, refezione e altri servizi</b>						
1.04.05.02	1890	Acquisto di beni di consumo e/o di materie prime	RS CP T	6,84 1.500,00	6,84 1.415,50 1.422,34		6,84 1.415,50 1.422,34	84,50
1.04.05.03	1900	Prestazioni di servizi	RS CP T	42.554,16 275.001,00	24.450,07 235.172,51 259.622,58	8.412,02 36.678,75 45.090,77	32.862,09 271.851,26 304.713,35	9.692,07 3.149,74
1.04.05.05	1920	Trasferimenti	RS CP T	38.691,19 135.945,00	38.718,00 38.718,00	33.941,61 94.282,00 128.223,61	33.941,61 133.000,00 166.941,61	4.749,58 2.945,00
		<b>TOTALE Servizio 04.05</b>	RS CP T	81.252,19 412.446,00	24.456,91 275.306,01 299.762,92	42.353,63 130.960,75 173.314,38	66.810,54 406.266,76 473.077,30	14.441,65 6.179,24
		<b>TOTALE Funzione 04</b>	RS CP T	152.258,28 603.061,58	87.171,93 372.700,90 459.872,83	47.964,21 222.565,92 270.530,13	135.136,14 595.266,82 730.402,96	17.122,14 7.794,76

## GESTIONE DELLA SPESA

		<b>Res. Conservati e</b>	
--	--	--------------------------	--

[illegible]

## BILANCIO CONSUNTIVO PER L'ANNO 2012

## GESTIONE DELLA SPESA

Codice	Voce	DESCRIZIONE	RS	Res. Conservati e Stanzamenti def. di bilancio	Conto Tesoreria	Deter. dei residui	Impegni	Minori residui o economie
					Pagamenti	Res. da riportare		
				Residui	Residui	Da residui		
				CP	Competenza	Da competenza		
			T	Totale	Totale	Residui al 31/12	Impegni al 31/12	
1.06.01.03	2230	<b>FUNZIONE 06</b> <b>Funzioni nel settore sportivo e ricreativo</b> <b>SERVIZIO 06.01</b> <b>Piscine comunali</b> Prestazioni di servizi	RS	121.813,00	25.606,26	96.206,74	121.813,00	212,00
			CP	63.525,00	38.568,77	24.744,23	63.313,00	
			T		64.175,03	120.950,97	185.126,00	
		<b>TOTALE Servizio 06.01</b>	RS	121.813,00	25.606,26	96.206,74	121.813,00	212,00
			CP	63.525,00	38.568,77	24.744,23	63.313,00	
			T		64.175,03	120.950,97	185.126,00	
1.06.03.05	2470	<b>SERVIZIO 06.03</b> <b>Manifestazioni diverse nel settore sportivo e ricreativo</b> Trasferimenti	RS	7.540,00	6.540,00	1.000,00	7.540,00	80,00
			CP	21.500,00	11.000,00	10.420,00	21.420,00	
			T		17.540,00	11.420,00	28.960,00	
1.06.03.06	2480	Interessi passivi e oneri finanziari diversi	RS					
			CP	4.208,25	4.208,25		4.208,25	
			T		4.208,25		4.208,25	
		<b>TOTALE Servizio 06.03</b>	RS	7.540,00	6.540,00	1.000,00	7.540,00	80,00
			CP	25.708,25	15.208,25	10.420,00	25.628,25	
			T		21.748,25	11.420,00	33.168,25	
		<b>TOTALE Funzione 06</b>	RS	129.353,00	32.146,26	97.206,74	129.353,00	292,00
			CP	89.233,25	53.777,02	35.164,23	88.941,25	
			T		85.923,28	132.370,97	218.294,25	

## BILANCIO CONSUNTIVO PER L'ANNO 2012

## GESTIONE DELLA SPESA

Codice	Voce	DESCRIZIONE	RS	Res. Conservati e Stanzamenti def. di bilancio	Conto Tesoreria	Deter. dei residui	Impegni	Minori residui o economie
				Residui	Pagamenti	Res. da riportare		
					Residui	Da residui		
					Competenza	Da competenza		
			CP	Competenza	Competenza	Da competenza	Competenza	
			T	Totale	Totale	Residui al 31/12	Impegni al 31/12	
		<b>FUNZIONE 07</b>						
		<b>Funzioni nel campo turistico</b>						
		<b>SERVIZIO 07.01</b>						
		<b>Servizi turistici</b>						
1.07.01.03	2560	Prestazioni di servizi	RS	4.314,39	2.702,77	0,00	2.702,77	1.611,62
			CP	9.476,00	6.577,24	1.940,95	8.518,19	957,81
			T		9.280,01	1.940,95	11.220,96	
1.07.01.05	2580	Trasferimenti	RS					
			CP	19.000,00	19.000,00		19.000,00	
			T		19.000,00		19.000,00	
		<b>TOTALE Servizio 07.01</b>	RS	4.314,39	2.702,77	0,00	2.702,77	1.611,62
			CP	28.476,00	25.577,24	1.940,95	27.518,19	957,81
			T		28.280,01	1.940,95	30.220,96	
		<b>SERVIZIO 07.02</b>						
		<b>Manifestazioni turistiche</b>						
1.07.02.03	2670	Prestazioni di servizi	RS	24.135,64	21.637,75	2.000,00	23.637,75	497,89
			CP	53.600,00	48.019,58	1.635,41	49.654,99	3.945,01
			T		69.657,33	3.635,41	73.292,74	
		<b>TOTALE Servizio 07.02</b>	RS	24.135,64	21.637,75	2.000,00	23.637,75	497,89
			CP	53.600,00	48.019,58	1.635,41	49.654,99	3.945,01
			T		69.657,33	3.635,41	73.292,74	
		<b>TOTALE Funzione 07</b>	RS	28.450,03	24.340,52	2.000,00	26.340,52	2.109,51
			CP	82.076,00	73.596,82	3.576,36	77.173,18	4.902,82
			T		97.937,34	5.576,36	103.513,70	

## BILANCIO CONSUNTIVO PER L'ANNO 2012

## GESTIONE DELLA SPESA

Codice	Voce	DESCRIZIONE	RS	Res. Conservati e	Conto Tesoreria	Deter. dei residui	Impegni	Minori residui o economie
				Stanziam. def. di bilancio	Pagamenti	Res. da riportare		
				Residui	Residui	Da residui	Residui	
			CP	Competenza	Competenza	Da competenza	Competenza	
			T	Totale	Totale	Residui al 31/12	Impegni al 31/12	
		<b>FUNZIONE 08</b>						
		<b>Funzioni nel campo della viabilità e dei trasporti</b>						
		<b>SERVIZIO 08.01</b>						
		<b>Viabilità, circolazione stradale e servizi connessi</b>						
1.08.01.02	2770	Acquisto di beni di consumo e/o di materie prime	RS	1.685,45	853,39	445,50	1.298,89	386,56
			CP	23.000,00	18.347,24	3.462,15	21.809,39	1.190,61
			T		19.200,63	3.907,65	23.108,28	
1.08.01.03	2780	Prestazioni di servizi	RS	50.374,06	31.954,32	7.672,27	39.626,59	10.747,47
			CP	63.800,00	11.803,97	43.685,78	55.489,75	8.310,25
			T		43.758,29	51.358,05	95.116,34	
1.08.01.05	2800	Trasferimenti	RS	1.000,00		1.000,00	1.000,00	
			CP					
			T			1.000,00	1.000,00	
1.08.01.06	2810	Interessi passivi e oneri finanziari diversi	RS					
			CP	26.326,00	26.282,16		26.282,16	43,84
			T		26.282,16		26.282,16	
		<b>TOTALE Servizio 08.01</b>	RS	53.059,51	32.807,71	9.117,77	41.925,48	11.134,03
			CP	113.126,00	56.433,37	47.147,93	103.581,30	9.544,70
			T		89.241,08	56.265,70	145.506,78	
		<b>SERVIZIO 08.02</b>						
		<b>Illuminazione pubblica e servizi connessi</b>						
1.08.02.02	2880	Acquisto di beni di consumo e/o di materie prime	RS					
			CP	500,00				500,00
			T					
1.08.02.03	2890	Prestazioni di servizi	RS	28.211,39	28.090,21		28.090,21	121,18
			CP	174.654,37	158.044,13	15.746,23	173.790,36	864,01
			T		186.134,34	15.746,23	201.880,57	
		<b>TOTALE Servizio 08.02</b>	RS	28.211,39	28.090,21		28.090,21	121,18
			CP	175.154,37	158.044,13	15.746,23	173.790,36	1.364,01
			T		186.134,34	15.746,23	201.880,57	
		<b>TOTALE Funzione 08</b>	RS	81.270,90	60.897,92	9.117,77	70.015,69	11.255,21
			CP	288.280,37	214.477,50	62.894,16	277.371,66	10.908,71
			T		275.375,42	72.011,93	347.387,35	



## BILANCIO CONSUNTIVO PER L'ANNO 2012

## GESTIONE DELLA SPESA

Codice	Voce	DESCRIZIONE	RS	Res. Conservati e Stanziamenti def. di bilancio	Conto Tesoreria	Deter. dei residui	Impegni	Minori residui o economie
				Residui	Pagamenti	Res. da riportare		
					Competenza	Residui	Da residui	Residui
					Totale	Competenza	Da competenza	Competenza
				Totale	Totale	Residui al 31/12	Impegni al 31/12	
1.09.01.05	3130	FUNZIONE 09 Funzioni riguardanti la gestione del territorio e dell'ambiente  SERVIZIO 09.01 Urbanistica e gestione del territorio  Trasferimenti	RS	1.879,90		1.879,90	1.879,90	
			CP					
			T					
		TOTALE Servizio 09.01	RS	1.879,90		1.879,90	1.879,90	
			CP					
			T					
1.09.02.03	3220	SERVIZIO 09.02 Edilizia residenziale pubblica locale e piani di edilizia economico-popolare Prestazioni di servizi	RS	8.998,02	1.254,05	7.743,97	8.998,02	0,06
			CP					
			T					
1.09.02.05	3240	Trasferimenti	RS	1.090,00	1.090,00	1.090,00	1.090,00	47.450,58
			CP					
			T					
		TOTALE Servizio 09.02	RS	10.088,02	1.254,05	8.833,97	10.088,02	47.450,64
			CP					
			T					
1.09.03.02	3320	SERVIZIO 09.03 Servizio di protezione civile Acquisto di beni di consumo e/o di materie prime	RS	2.031,88	1.865,31	166,54	2.031,85	0,03
			CP					
			T					
1.09.03.03	3330	Prestazioni di servizi	RS	667,80	240,00	427,80	667,80	808,19
			CP					
			T					
1.09.03.05	3350	Trasferimenti	RS	4.500,00		4.500,00	4.500,00	
			CP					
			T					

## BILANCIO CONSUNTIVO PER L'ANNO 2012

## GESTIONE DELLA SPESA

Codice	Voce	DESCRIZIONE	RS	Res. Conservati e Stanziamenti def. di bilancio	Conto Tesoreria	Deter. dei residui	Impegni	Minori residui o economie
				Residui	Pagamenti	Res. da riportare		
					Residui	Da residui		
					Competenza	Da competenza		
			T	Totale	Totale	Residui al 31/12	Impegni al 31/12	
		<b>TOTALE Servizio 09.03</b>	RS CP T	2.699,68 8.600,00 2.678,50	2.105,31 573,19 2.678,50	594,34 5.169,01 5.763,35	2.699,65 5.742,20 8.441,85	0,03 2.857,80
		<b>SERVIZIO 09.04</b>						
		<b>Servizio idrico integrato</b>						
1.09.04.02	3430	Acquisto di beni di consumo e/o di materie prime	RS CP T	 2.000,00 981,65	 981,65 981,65	 60,10 60,10	 1.041,75 1.041,75	 958,25
1.09.04.03	3440	Prestazioni di servizi	RS CP T	5.979,30 7.993,80 11.888,96	5.979,30 5.909,66 11.888,96	 2.084,14 2.084,14	5.979,30 7.993,80 13.973,10	 0,00
1.09.04.06	3470	Interessi passivi e oneri finanziari diversi	RS CP T	 33.981,00 33.563,96	 33.563,96 33.563,96	 0,00 0,00	 33.563,96 33.563,96	 417,04
		<b>TOTALE Servizio 09.04</b>	RS CP T	5.979,30 43.974,80 46.434,57	5.979,30 40.455,27 46.434,57	 2.144,24 2.144,24	5.979,30 42.599,51 48.578,81	 1.375,29
		<b>SERVIZIO 09.05</b>						
		<b>Servizio smaltimento rifiuti</b>						
1.09.05.03	3550	Prestazioni di servizi	RS CP T	196.141,61 1.160.000,00 1.089.304,94	146.854,08 942.450,86 1.089.304,94	49.287,53 217.378,98 266.666,51	196.141,61 1.159.829,84 1.355.971,45	 170,16
1.09.05.05	3570	Trasferimenti	RS CP T	 15.342,86 15.342,86	 15.342,86 15.342,86	   	 15.342,86 15.342,86	
		<b>TOTALE Servizio 09.05</b>	RS CP T	196.141,61 1.175.342,86 1.104.647,80	146.854,08 957.793,72 1.104.647,80	49.287,53 217.378,98 266.666,51	196.141,61 1.175.172,70 1.371.314,31	 170,16
		<b>SERVIZIO 09.06</b>						
		<b>Parchi e servizi per la tutela ambientale del verde, altri servizi relativi al territorio ed all'ambiente</b>						
1.09.06.03	3660	Prestazioni di servizi	RS CP T	20.289,12 127.391,63 51.804,43	2.826,18 48.978,25 51.804,43	16.832,98 37.802,77 54.635,75	19.659,16 86.781,02 106.440,18	629,96 40.610,61

## GESTIONE DELLA SPESA

		<b>Res. Conservati e</b>	
--	--	--------------------------	--

## BILANCIO CONSUNTIVO PER L'ANNO 2012

## GESTIONE DELLA SPESA

Codice	Voce	DESCRIZIONE	RS	Res. Conservati e Stanziamenti def. di bilancio	Conto Tesoreria	Deter. dei residui	Impegni	Minori residui o economie
				Residui	Pagamenti	Res. da riportare		
					Residui	Da residui		
					Competenza	Da competenza		
			CP	Competenza	Competenza	Da competenza	Competenza	
			T	Totale	Totale	Residui al 31/12	Impegni al 31/12	
		<b>FUNZIONE 10</b>						
		<b>Funzioni nel settore sociale</b>						
		<b>SERVIZIO 10.01</b>						
		<b>Asili nido, servizi per l'infanzia e per i minori</b>						
1.10.01.03	3770	Prestazioni di servizi	RS	286,57	286,57		286,57	1.000,00
			CP	1.000,00				
			T		286,57		286,57	
1.10.01.05	3790	Trasferimenti	RS					
			CP	10.018,50		10.018,50	10.018,50	
			T			10.018,50	10.018,50	
		<b>TOTALE Servizio 10.01</b>	RS	286,57	286,57		286,57	1.000,00
			CP	11.018,50		10.018,50	10.018,50	
			T		286,57	10.018,50	10.305,07	
		<b>SERVIZIO 10.04</b>						
		<b>Assistenza, beneficenza pubblica e servizi diversi alla persona</b>						
1.10.04.03	4100	Prestazioni di servizi	RS	24.116,85	15.081,90	7.173,97	22.255,87	1.860,98
			CP	20.657,00	13.921,57	6.632,93	20.554,50	102,50
			T		29.003,47	13.806,90	42.810,37	
1.10.04.04	4110	Utilizzo di beni di terzi	RS					1.037,02
			CP	18.750,00	17.712,98		17.712,98	
			T		17.712,98		17.712,98	
1.10.04.05	4120	Trasferimenti	RS	45.941,63	21.666,00	15.539,50	37.205,50	8.736,13
			CP	211.962,31	183.271,76	28.432,31	211.704,07	258,24
			T		204.937,76	43.971,81	248.909,57	
		<b>TOTALE Servizio 10.04</b>	RS	70.058,48	36.747,90	22.713,47	59.461,37	10.597,11
			CP	251.369,31	214.906,31	35.065,24	249.971,55	1.397,76
			T		251.654,21	57.778,71	309.432,92	
		<b>SERVIZIO 10.05</b>						
		<b>Servizio necroscopico e cimiteriale</b>						
1.10.05.02	4200	Acquisto di beni di consumo e/o di materie prime	RS	455,80		175,00	175,00	280,80
			CP	2.000,00	1.833,92		1.833,92	166,08
			T		1.833,92	175,00	2.008,92	
1.10.05.03	4210	Prestazioni di servizi	RS	17.040,17	13.936,86	2.956,25	16.893,11	147,06
			CP	62.950,00	41.223,49	20.622,06	61.845,55	1.104,45
			T		55.160,35	23.578,31	78.738,66	

## GESTIONE DELLA SPESA

		<b>Res. Conservati e</b>	
--	--	--------------------------	--

Codice	Voce	DESCRIZIONE	RS	Res. Conservati e Stanziamenti def. di bilancio	Conto Tesoreria	Deter. dei residui	Impegni	Minori residui o economie
					Pagamenti	Res. da riportare		
				Residui	Residui	Da residui	Residui	
				CP	Competenza	Competenza	Da competenza	
T	Totale	Totale	Residui al 31/12	Impegni al 31/12				
		TOTALE Servizio 10.05	RS	17.495,97	13.936,86	3.131,25	17.068,11	427,86
			CP	64.950,00	43.057,41	20.622,06	63.679,47	1.270,53
			T		56.994,27	23.753,31	80.747,58	
		TOTALE Funzione 10	RS	87.841,02	50.971,33	25.844,72	76.816,05	11.024,97
			CP	327.337,81	257.963,72	65.705,80	323.669,52	3.668,29
			T		308.935,05	91.550,52	400.485,57	

## GESTIONE DELLA SPESA

		<b>Res. Conservati e</b>	
--	--	--------------------------	--

Codice	Voce	DESCRIZIONE	RS	Res. Conservati e Stanziamenti def. di bilancio	Conto Tesoreria	Deter. dei residui	Impegni	Minori residui o economie
					Pagamenti	Res. da riportare		
				CP	Residui	Residui	Da residui	Residui
				T	Competenza	Competenza	Da competenza	Competenza
				Totale	Totale	Residui al 31/12	Impegni al 31/12	
1.11.02.03	4430	FUNZIONE 11 Funzioni nel campo dello sviluppo economico  SERVIZIO 11.02 Fiere, mercati e servizi connessi  Prestazioni di servizi	RS	8.630,77	849,23	7.735,00	8.584,23	46,54
			CP	2.800,00	2.110,14	689,86	2.800,00	
			T		2.959,37	8.424,86	11.384,23	
		TOTALE Servizio 11.02	RS	8.630,77	849,23	7.735,00	8.584,23	46,54
			CP	2.800,00	2.110,14	689,86	2.800,00	
			T		2.959,37	8.424,86	11.384,23	
		TOTALE Funzione 11	RS	8.630,77	849,23	7.735,00	8.584,23	46,54
			CP	2.800,00	2.110,14	689,86	2.800,00	
			T		2.959,37	8.424,86	11.384,23	

## BILANCIO CONSUNTIVO PER L'ANNO 2012

## GESTIONE DELLA SPESA

Codice	Voce	DESCRIZIONE	RS	Res. Conservati e	Conto Tesoreria	Deter. dei residui	Impegni	Minori residui o economie
				Stanzamenti def. di bilancio	Pagamenti	Res. da riportare		
				Residui	Residui	Da residui	Residui	
			CP	Competenza	Competenza	Da competenza	Competenza	
			T	Totale	Totale	Residui al 31/12	Impegni al 31/12	
		<b>RIASSUNTO TITOLO 1</b>						
		Funzione 1	RS	586.050,56	256.572,44	262.852,36	519.424,80	66.625,76
			CP	1.981.943,86	1.582.556,70	380.168,64	1.962.725,34	19.218,52
			T		1.839.129,14	643.021,00	2.482.150,14	
		Funzione 2	RS	13.445,15	13.281,58	0,00	13.281,58	163,57
			CP	102.387,92	87.129,55	14.633,30	101.762,85	625,07
			T		100.411,13	14.633,30	115.044,43	
		Funzione 3	RS	53.838,03	26.213,78	17.748,11	43.961,89	9.876,14
			CP	354.235,00	315.614,55	33.852,04	349.466,59	4.768,41
			T		341.828,33	51.600,15	393.428,48	
		Funzione 4	RS	152.258,28	87.171,93	47.964,21	135.136,14	17.122,14
			CP	603.061,58	372.700,90	222.565,92	595.266,82	7.794,76
			T		459.872,83	270.530,13	730.402,96	
		Funzione 5	RS	14.052,39	9.272,05	0,00	9.272,05	4.780,34
			CP	40.300,00	15.187,16	24.292,84	39.480,00	820,00
			T		24.459,21	24.292,84	48.752,05	
		Funzione 6	RS	129.353,00	32.146,26	97.206,74	129.353,00	
			CP	89.233,25	53.777,02	35.164,23	88.941,25	292,00
			T		85.923,28	132.370,97	218.294,25	
		Funzione 7	RS	28.450,03	24.340,52	2.000,00	26.340,52	2.109,51
			CP	82.076,00	73.596,82	3.576,36	77.173,18	4.902,82
			T		97.937,34	5.576,36	103.513,70	
		Funzione 8	RS	81.270,90	60.897,92	9.117,77	70.015,69	11.255,21
			CP	288.280,37	214.477,50	62.894,16	277.371,66	10.908,71
			T		275.375,42	72.011,93	347.387,35	

## BILANCIO CONSUNTIVO PER L'ANNO 2012

## GESTIONE DELLA SPESA

Codice	Voce	DESCRIZIONE	RS	Res. Conservati e Stanziamenti def. di bilancio	Conto Tesoreria	Deter. dei residui	Impegni	Minori residui o economie
					Pagamenti	Res. da riportare		
				Residui	Residui	Da residui	Residui	
				CP	Competenza	Competenza	Da competenza	
			T	Totale	Totale	Residui al 31/12	Impegni al 31/12	
		Funzione 9	RS	240.938,77	159.018,92	81.289,86	240.308,78	629,99
			CP	1.420.701,29	1.061.513,03	266.123,76	1.327.636,79	93.064,50
			T		1.220.531,95	347.413,62	1.567.945,57	
		Funzione 10	RS	87.841,02	50.971,33	25.844,72	76.816,05	11.024,97
			CP	327.337,81	257.963,72	65.705,80	323.669,52	3.668,29
			T		308.935,05	91.550,52	400.485,57	
		Funzione 11	RS	8.630,77	849,23	7.735,00	8.584,23	46,54
			CP	2.800,00	2.110,14	689,86	2.800,00	
			T		2.959,37	8.424,86	11.384,23	
		TOTALE TITOLO 1	RS	1.396.128,90	720.735,96	551.758,77	1.272.494,73	123.634,17
			CP	5.292.357,08	4.036.627,09	1.109.666,91	5.146.294,00	146.063,08
			T		4.757.363,05	1.661.425,68	6.418.788,73	



## BILANCIO CONSUNTIVO PER L'ANNO 2012

## GESTIONE DELLA SPESA

Codice	Voce	DESCRIZIONE	RS	Res. Conservati e	Conto Tesoreria	Deter. dei residui	Impegni	Minori residui o economie
				Stanzamenti def. di bilancio	Pagamenti	Res. da riportare		
				Residui	Residui	Da residui		
				CP Competenza	Competenza	Da competenza		
			T	Totale	Totale	Residui al 31/12	Impegni al 31/12	
		<b>TITOLO: 2</b>						
		<b>Spese in Conto Capitale</b>						
		<b>FUNZIONE 01</b>						
		<b>Funzioni generali di amministrazione, di gestione e di controllo</b>						
		<b>SERVIZIO 01.05</b>						
		<b>Gestione dei beni demaniali e patrimoniali</b>						
2.01.05.01	6130	Acquisizione di beni immobili	RS	44.608,14	4.234,16	24.373,98	28.608,14	16.000,00
			CP	142.000,00		5.000,00	5.000,00	137.000,00
			T		4.234,16	29.373,98	33.608,14	
2.01.05.06	6180	Incarichi professionali esterni	RS	10.000,00	5.445,00	4.555,00	10.000,00	
			CP	20.000,00		10.000,00	10.000,00	10.000,00
			T		5.445,00	14.555,00	20.000,00	
		<b>TOTALE Servizio 01.05</b>	RS	54.608,14	9.679,16	28.928,98	38.608,14	16.000,00
			CP	162.000,00		15.000,00	15.000,00	147.000,00
			T		9.679,16	43.928,98	53.608,14	
		<b>SERVIZIO 01.06</b>						
		<b>Ufficio tecnico</b>						
2.01.06.05	6270	Acquisizione di beni mobili, macchine ed attrezzature tecnico-scientifiche	RS	4.760,00	1.815,00	2.945,00	4.760,00	
			CP	40.000,00		40.000,00	40.000,00	
			T		1.815,00	42.945,00	44.760,00	
		<b>TOTALE Servizio 01.06</b>	RS	4.760,00	1.815,00	2.945,00	4.760,00	
			CP	40.000,00		40.000,00	40.000,00	
			T		1.815,00	42.945,00	44.760,00	
		<b>SERVIZIO 01.08</b>						
		<b>Altri servizi generali</b>						
2.01.08.05	6470	Acquisizione di beni mobili, macchine ed attrezzature tecnico-scientifiche	RS	26.694,50	10.007,67	10.477,69	20.485,36	6.209,14
			CP	10.000,00		10.000,00	10.000,00	
			T		10.007,67	20.477,69	30.485,36	
2.01.08.07	6490	Trasferimenti di capitale	RS	24.447,74	7.349,00	7.098,74	14.447,74	10.000,00
			CP	10.000,00				10.000,00
			T		7.349,00	7.098,74	14.447,74	
		<b>TOTALE Servizio 01.08</b>	RS	51.142,24	17.356,67	17.576,43	34.933,10	16.209,14
			CP	20.000,00		10.000,00	10.000,00	10.000,00
			T		17.356,67	27.576,43	44.933,10	

## GESTIONE DELLA SPESA

		<b>Res. Conservati e</b>	
--	--	--------------------------	--

## GESTIONE DELLA SPESA

## BILANCIO CONSUNTIVO PER L'ANNO 2012

## GESTIONE DELLA SPESA

Codice	Voce	DESCRIZIONE	RS	Res. Conservati e	Conto Tesoreria	Deter. dei residui	Impegni	Minori residui o economie
				Stanziamenti def. di bilancio	Pagamenti	Res. da riportare		
				Residui	Residui	Da residui		
			CP	Competenza	Competenza	Da competenza		
			T	Totale	Totale	Residui al 31/12	Impegni al 31/12	
		<b>FUNZIONE 04</b>						
		<b>Funzioni di istruzione pubblica</b>						
		<b>SERVIZIO 04.01</b>						
		<b>Scuola materna</b>						
2.04.01.01	7030	Acquisizione di beni immobili	RS	6.585,72	3.750,00	2.835,72	6.585,72	
			CP					
			T		3.750,00	2.835,72	6.585,72	
2.04.01.05	7070	Acquisizione di beni mobili, macchine ed attrezzature tecnico-scientifiche	RS	69.737,44	5.766,86	21.708,80	27.475,66	42.261,78
			CP					
			T		5.766,86	21.708,80	27.475,66	
		<b>TOTALE Servizio 04.01</b>	RS	76.323,16	9.516,86	24.544,52	34.061,38	42.261,78
			CP					
			T		9.516,86	24.544,52	34.061,38	
		<b>SERVIZIO 04.02</b>						
		<b>Istruzione elementare</b>						
2.04.02.01	7130	Acquisizione di beni immobili	RS	34.586,68	33.322,15	1.264,53	34.586,68	
			CP	421.873,93	53.662,96	30.110,97	83.773,93	338.100,00
			T		86.985,11	31.375,50	118.360,61	
2.04.02.05	7170	Acquisizione di beni mobili, macchine ed attrezzature tecnico-scientifiche	RS	36.811,36	33.481,33	3.330,03	36.811,36	
			CP	15.000,00	6.033,94	4.467,36	10.501,30	4.498,70
			T		39.515,27	7.797,39	47.312,66	
		<b>TOTALE Servizio 04.02</b>	RS	71.398,04	66.803,48	4.594,56	71.398,04	
			CP	436.873,93	59.696,90	34.578,33	94.275,23	342.598,70
			T		126.500,38	39.172,89	165.673,27	
		<b>SERVIZIO 04.03</b>						
		<b>Istruzione media</b>						
2.04.03.01	7230	Acquisizione di beni immobili	RS	44.961,43	2.003,44	42.957,99	44.961,43	
			CP	74.000,00		39.630,00	39.630,00	34.370,00
			T		2.003,44	82.587,99	84.591,43	
2.04.03.05	7270	Acquisizione di beni mobili, macchine ed attrezzature tecnico-scientifiche	RS	5.439,66		5.439,66	5.439,66	
			CP	10.000,00				10.000,00
			T			5.439,66	5.439,66	
		<b>TOTALE Servizio 04.03</b>	RS	50.401,09	2.003,44	48.397,65	50.401,09	
			CP	84.000,00		39.630,00	39.630,00	44.370,00
			T		2.003,44	88.027,65	90.031,09	

## BILANCIO CONSUNTIVO PER L'ANNO 2012

## GESTIONE DELLA SPESA

Codice	Voce	DESCRIZIONE	RS	Res. Conservati e Stanziamenti def. di bilancio	Conto Tesoreria	Deter. dei residui	Impegni	Minori residui o economie
					Pagamenti	Res. da riportare		
				Residui	Residui	Da residui	Residui	
				CP	Competenza	Da competenza	Competenza	
T	Totale	Totale	Residui al 31/12	Impegni al 31/12				
2.04.05.01	7430	SERVIZIO 04.05 Assistenza scolastica, trasporto, refezione e altri servizi Acquisizione di beni immobili	RS CP T	13.425,64		13.425,64	13.425,64	
2.04.05.05	7470	Acquisizione di beni mobili, macchine ed attrezzature tecnico-scientifiche	RS CP T	13.000,00	6.977,44	13.425,64 6.022,56	13.425,64 13.000,00	
				6.977,44	6.022,56	13.000,00		
		TOTALE Servizio 04.05	RS CP T	26.425,64	6.977,44	19.448,20	26.425,64	
					6.977,44	19.448,20	26.425,64	
		TOTALE Funzione 04	RS CP T	224.547,93 520.873,93	85.301,22 59.696,90 144.998,12	96.984,93 74.208,33 171.193,26	182.286,15 133.905,23 316.191,38	42.261,78 386.968,70

## BILANCIO CONSUNTIVO PER L'ANNO 2012

## GESTIONE DELLA SPESA

Codice	Voce	DESCRIZIONE	RS	Res. Conservati e Stanziamenti def. di bilancio	Conto Tesoreria	Deter. dei residui	Impegni	Minori residui o economie
				Residui	Pagamenti	Res. da riportare		
					Residui	Da residui		
					Competenza	Da competenza		
			CP	Competenza	Competenza	Da competenza	Competenza	
			T	Totale	Totale	Residui al 31/12	Impegni al 31/12	
		<b>FUNZIONE 05</b>						
		<b>Funzioni relative alla cultura ed ai beni culturali</b>						
		<b>SERVIZIO 05.01</b>						
		<b>Biblioteche, musei e pinacoteche</b>						
2.05.01.01	7530	Acquisizione di beni immobili	RS	102.731,34	34.042,40	68.688,94	102.731,34	172.832,82
			CP	1.035.184,15		862.351,33	862.351,33	
			T		34.042,40	931.040,27	965.082,67	
2.05.01.05	7570	Acquisizione di beni mobili, macchine ed attrezzature tecnico-scientifiche	RS	36.383,65	31.301,16	5.082,49	36.383,65	
			CP	4.400,00	3.500,00	900,00	4.400,00	
			T		34.801,16	5.982,49	40.783,65	
2.05.01.06	7580	Incarichi professionali esterni	RS	8.500,00	8.500,00		8.500,00	172.832,82
			CP	100.000,00		100.000,00	100.000,00	
			T		8.500,00	100.000,00	108.500,00	
		<b>TOTALE Servizio 05.01</b>	RS	147.614,99	73.843,56	73.771,43	147.614,99	
			CP	1.139.584,15	3.500,00	963.251,33	966.751,33	
			T		77.343,56	1.037.022,76	1.114.366,32	
		<b>SERVIZIO 05.02</b>						
		<b>Teatri, attività culturali e servizi diversi nel settore culturale</b>						
2.05.02.01	7630	Acquisizione di beni immobili	RS	10.000,00		10.000,00	10.000,00	3.005.000,00
			CP	3.040.000,00		35.000,00	35.000,00	
			T			45.000,00	45.000,00	
2.05.02.06	7680	Incarichi professionali esterni	RS	20.658,28	19.900,33	757,95	20.658,28	
			CP					
			T		19.900,33	757,95	20.658,28	
		<b>TOTALE Servizio 05.02</b>	RS	30.658,28	19.900,33	10.757,95	30.658,28	3.005.000,00
			CP	3.040.000,00		35.000,00	35.000,00	
			T		19.900,33	45.757,95	65.658,28	
		<b>TOTALE Funzione 05</b>	RS	178.273,27	93.743,89	84.529,38	178.273,27	
			CP	4.179.584,15	3.500,00	998.251,33	1.001.751,33	
			T		97.243,89	1.082.780,71	1.180.024,60	

## GESTIONE DELLA SPESA

		<b>Res. Conservati e</b>	
--	--	--------------------------	--

[illegible]

**BILANCIO CONSUNTIVO PER L'ANNO 2012**

## GESTIONE DELLA SPESA

[illegible]



## BILANCIO CONSUNTIVO PER L'ANNO 2012

## GESTIONE DELLA SPESA

Codice	Voce	DESCRIZIONE	RS	Res. Conservati e Stanziamenti def. di bilancio	Conto Tesoreria	Deter. dei residui	Impegni	Minori residui o economie
				Residui	Pagamenti	Res. da riportare		
					Residui	Da residui		
					Competenza	Da competenza		
			CP	Competenza	Competenza	Da competenza	Competenza	
			T	Totale	Totale	Residui al 31/12	Impegni al 31/12	
		<b>FUNZIONE 08</b>						
		<b>Funzioni nel campo della viabilità e dei trasporti</b>						
		<b>SERVIZIO 08.01</b>						
		<b>Viabilità, circolazione stradale e servizi connessi</b>						
2.08.01.01	8230	Acquisizione di beni immobili	RS	710.073,97	346.788,83	363.269,44	710.058,27	15,70
			CP	307.000,00	21.192,91	10.807,09	32.000,00	275.000,00
			T		367.981,74	374.076,53	742.058,27	
2.08.01.05	8270	Acquisizione di beni mobili, macchine ed attrezzature tecnico-scientifiche	RS	13.000,00	4.791,60	8.208,40	13.000,00	
			CP					
			T		4.791,60	8.208,40	13.000,00	
2.08.01.06	8280	Incarichi professionali esterni	RS	27.000,00	908,46	26.091,54	27.000,00	
			CP					
			T		908,46	26.091,54	27.000,00	
		<b>TOTALE Servizio 08.01</b>	RS	750.073,97	352.488,89	397.569,38	750.058,27	15,70
			CP	307.000,00	21.192,91	10.807,09	32.000,00	275.000,00
			T		373.681,80	408.376,47	782.058,27	
		<b>SERVIZIO 08.02</b>						
		<b>Illuminazione pubblica e servizi connessi</b>						
2.08.02.01	8330	Acquisizione di beni immobili	RS	61.339,77	19.920,32	40.092,75	60.013,07	1.326,70
			CP					
			T		19.920,32	40.092,75	60.013,07	
		<b>TOTALE Servizio 08.02</b>	RS	61.339,77	19.920,32	40.092,75	60.013,07	1.326,70
			CP					
			T		19.920,32	40.092,75	60.013,07	
		<b>TOTALE Funzione 08</b>	RS	811.413,74	372.409,21	437.662,13	810.071,34	1.342,40
			CP	307.000,00	21.192,91	10.807,09	32.000,00	275.000,00
			T		393.602,12	448.469,22	842.071,34	

## BILANCIO CONSUNTIVO PER L'ANNO 2012

## GESTIONE DELLA SPESA

Codice	Voce	DESCRIZIONE	RS	Res. Conservati e Stanziamenti def. di bilancio	Conto Tesoreria	Deter. dei residui	Impegni	Minori residui o economie
				Residui	Pagamenti	Res. da riportare		
					Residui	Da residui		
					Competenza	Da competenza		
			CP	Competenza	Competenza	Da competenza	Competenza	
			T	Totale	Totale	Residui al 31/12	Impegni al 31/12	
		<b>FUNZIONE 09</b>						
		<b>Funzioni riguardanti la gestione del territorio e dell'ambiente</b>						
		<b>SERVIZIO 09.01</b>						
		<b>Urbanistica e gestione del territorio</b>						
2.09.01.01	8530	Acquisizione di beni immobili	RS	1.776,47	487,65	1.288,82	1.776,47	11.761,13
			CP	11.761,13				
			T		487,65	1.288,82	1.776,47	
2.09.01.05	8570	Acquisizione di beni mobili, macchine ed attrezzature tecnico-scientifiche	RS	16.380,00	9.974,00	6.406,00	16.380,00	30.000,00
			CP					
			T		9.974,00	6.406,00	16.380,00	
2.09.01.06	8580	Incarichi professionali esterni	RS	173.634,06	2.878,78	170.755,28	173.634,06	
			CP	30.000,00				
			T		2.878,78	170.755,28	173.634,06	
2.09.01.07	8590	Trasferimenti di capitale	RS	35.619,23		35.619,23	35.619,23	
			CP	3.054,74		3.054,74	3.054,74	
			T			38.673,97	38.673,97	
		<b>TOTALE Servizio 09.01</b>	RS	227.409,76	13.340,43	214.069,33	227.409,76	41.761,13
			CP	44.815,87		3.054,74	3.054,74	
			T		13.340,43	217.124,07	230.464,50	
		<b>SERVIZIO 09.02</b>						
		<b>Edilizia residenziale pubblica locale e piani di edilizia economico-popolare</b>						
2.09.02.07	8690	Trasferimenti di capitale	RS	7.360,00	7.360,00		7.360,00	
			CP					
			T		7.360,00		7.360,00	
		<b>TOTALE Servizio 09.02</b>	RS	7.360,00	7.360,00		7.360,00	
			CP					
			T		7.360,00		7.360,00	
		<b>SERVIZIO 09.03</b>						
		<b>Servizio di protezione civile</b>						
2.09.03.01	8730	Acquisizione di beni immobili	RS	10.527,30	1.408,41	9.118,89	10.527,30	28.963,97
			CP					
			T		1.408,41	9.118,89	10.527,30	
2.09.03.07	8790	Trasferimenti di capitale	RS	61.166,97	32.203,00		32.203,00	
			CP					
			T		32.203,00		32.203,00	

## BILANCIO CONSUNTIVO PER L'ANNO 2012

## GESTIONE DELLA SPESA

Codice	Voce	DESCRIZIONE	RS	Res. Conservati e Stanziamenti def. di bilancio	Conto Tesoreria	Deter. dei residui	Impegni	Minori residui o economie
				Residui	Pagamenti	Res. da riportare		
					Residui	Da residui		
					Competenza	Da competenza		
			T	Totale	Totale	Residui al 31/12	Impegni al 31/12	
		<b>TOTALE Servizio 09.03</b>	RS CP T	71.694,27	33.611,41	9.118,89	42.730,30	28.963,97
					33.611,41	9.118,89	42.730,30	
		<b>SERVIZIO 09.04</b>						
		<b>Servizio idrico integrato</b>						
2.09.04.01	8830	Acquisizione di beni immobili	RS CP T	10.239,23 400.000,00		10.239,23	10.239,23	400.000,00
						10.239,23	10.239,23	
		<b>TOTALE Servizio 09.04</b>	RS CP T	10.239,23 400.000,00		10.239,23	10.239,23	400.000,00
						10.239,23	10.239,23	
		<b>SERVIZIO 09.05</b>						
		<b>Servizio smaltimento rifiuti</b>						
2.09.05.01	8930	Acquisizione di beni immobili	RS CP T	2.000,00				2.000,00
		<b>TOTALE Servizio 09.05</b>	RS CP T	2.000,00				2.000,00
		<b>SERVIZIO 09.06</b>						
		<b>Parchi e servizi per la tutela ambientale del verde, altri servizi relativi al territorio ed all'ambiente</b>						
2.09.06.01	9030	Acquisizione di beni immobili	RS CP T	214.959,38 41.635,42	162.299,28	52.660,10 41.635,42	214.959,38 41.635,42	
					162.299,28	94.295,52	256.594,80	
		<b>TOTALE Servizio 09.06</b>	RS CP T	214.959,38 41.635,42	162.299,28	52.660,10 41.635,42	214.959,38 41.635,42	
					162.299,28	94.295,52	256.594,80	
		<b>TOTALE Funzione 09</b>	RS CP T	533.662,64 486.451,29	216.611,12	286.087,55 44.690,16	502.698,67 44.690,16	30.963,97 441.761,13
					216.611,12	330.777,71	547.388,83	

## BILANCIO CONSUNTIVO PER L'ANNO 2012

## GESTIONE DELLA SPESA

Codice	Voce	DESCRIZIONE	RS	Res. Conservati e Stanziamenti def. di bilancio	Conto Tesoreria	Deter. dei residui	Impegni	Minori residui o economie
					Pagamenti	Res. da riportare		
				Residui	Residui	Da residui	Residui	
				CP	Competenza	Competenza	Da competenza	Competenza
T	Totale	Totale	Residui al 31/12	Impegni al 31/12				
		FUNZIONE 10						
		Funzioni nel settore sociale						
		SERVIZIO 10.05						
		Servizio necroscopico e cimiteriale						
2.10.05.01	9530	Acquisizione di beni immobili	RS	7.889,70	1.642,76	6.246,94	7.889,70	
			CP					
			T		1.642,76	6.246,94	7.889,70	
2.10.05.06	9580	Incarichi professionali esterni	RS	5.000,00	3.432,00	1.568,00	5.000,00	
			CP					
			T		3.432,00	1.568,00	5.000,00	
2.10.05.07	9590	Trasferimenti di capitale	RS	689,50		689,50	689,50	
			CP					
			T			689,50	689,50	
		TOTALE Servizio 10.05	RS	13.579,20	5.074,76	8.504,44	13.579,20	
			CP					
			T		5.074,76	8.504,44	13.579,20	
		TOTALE Funzione 10	RS	13.579,20	5.074,76	8.504,44	13.579,20	
			CP					
			T		5.074,76	8.504,44	13.579,20	

## BILANCIO CONSUNTIVO PER L'ANNO 2012

## GESTIONE DELLA SPESA

Codice	Voce	DESCRIZIONE	RS	Res. Conservati e	Conto Tesoreria	Deter. dei residui	Impegni	Minori residui o economie
				Stanziam. def. di bilancio	Pagamenti	Res. da riportare		
				Residui	Residui	Da residui	Residui	
			CP	Competenza	Competenza	Da competenza	Competenza	
			T	Totale	Totale	Residui al 31/12	Impegni al 31/12	
		<b>RIASSUNTO TITOLO 2</b>						
		Funzione 1	RS	110.510,38	28.850,83	49.450,41	78.301,24	32.209,14
			CP	222.000,00		65.000,00	65.000,00	157.000,00
			T		28.850,83	114.450,41	143.301,24	
		Funzione 2	RS	20.431,89	1.716,25		1.716,25	18.715,64
			CP					
			T		1.716,25		1.716,25	
		Funzione 3	RS					
			CP					
			T					
		Funzione 4	RS	224.547,93	85.301,22	96.984,93	182.286,15	42.261,78
			CP	520.873,93	59.696,90	74.208,33	133.905,23	386.968,70
			T		144.998,12	171.193,26	316.191,38	
		Funzione 5	RS	178.273,27	93.743,89	84.529,38	178.273,27	
			CP	4.179.584,15	3.500,00	998.251,33	1.001.751,33	3.177.832,82
			T		97.243,89	1.082.780,71	1.180.024,60	
		Funzione 6	RS	55.529,34	48.807,05	6.722,29	55.529,34	
			CP	58.000,00	55.258,74	2.741,26	58.000,00	
			T		104.065,79	9.463,55	113.529,34	
		Funzione 7	RS	5.000,00				5.000,00
			CP					
			T					
		Funzione 8	RS	811.413,74	372.409,21	437.662,13	810.071,34	1.342,40
			CP	307.000,00	21.192,91	10.807,09	32.000,00	275.000,00
			T		393.602,12	448.469,22	842.071,34	

## BILANCIO CONSUNTIVO PER L'ANNO 2012

## GESTIONE DELLA SPESA

Codice	Voce	DESCRIZIONE	RS	Res. Conservati e	Conto Tesoreria	Deter. dei residui	Impegni	Minori residui o economie
				Stanzamenti def. di bilancio	Pagamenti	Res. da riportare		
				Residui	Residui	Da residui	Residui	
			CP	Competenza	Competenza	Da competenza	Competenza	
			T	Totale	Totale	Residui al 31/12	Impegni al 31/12	
		Funzione 9	RS	533.662,64	216.611,12	286.087,55	502.698,67	30.963,97
			CP	486.451,29		44.690,16	44.690,16	441.761,13
			T		216.611,12	330.777,71	547.388,83	
		Funzione 10	RS	13.579,20	5.074,76	8.504,44	13.579,20	
			CP					
			T		5.074,76	8.504,44	13.579,20	
		Funzione 11	RS					
			CP					
			T					
		Funzione 12	RS					
			CP					
			T					
		<b>TOTALE TITOLO 2</b>	RS	1.952.948,39	852.514,33	969.941,13	1.822.455,46	130.492,93
			CP	5.773.909,37	139.648,55	1.195.698,17	1.335.346,72	4.438.562,65
			T		992.162,88	2.165.639,30	3.157.802,18	

**Contabilità GIOVE Siscom**

## BILANCIO CONSUNTIVO PER L'ANNO 2012

## GESTIONE DELLA SPESA

Codice	Voce	DESCRIZIONE		Res. Conservati e	Conto Tesoreria	Deter. dei residui	Impegni	Minori residui o economie
				Stanzamenti def. di bilancio	Pagamenti	Res. da riportare		
			RS	Residui	Residui	Da residui	Residui	
			CP	Competenza	Competenza	Da competenza	Competenza	
			T	Totale	Totale	Residui al 31/12	Impegni al 31/12	
		<b>RIASSUNTO TITOLO 3</b>						
		Funzione 1	RS					
			CP	1.494.762,51	173.969,33		173.969,33	1.320.793,18
			T		173.969,33		173.969,33	
		<b>TOTALE TITOLO 3</b>	RS					
			CP	1.494.762,51	173.969,33		173.969,33	1.320.793,18
			T		173.969,33		173.969,33	



## BILANCIO CONSUNTIVO PER L'ANNO 2012

## GESTIONE DELLA SPESA

Codice	Voce	DESCRIZIONE	RS	Res. Conservati e	Conto Tesoreria	Deter. dei residui	Impegni	Minori residui o economie
				Stanzamenti def. di bilancio	Pagamenti	Res. da riportare		
				Residui	Residui	Da residui	Residui	
			CP	Competenza	Competenza	Da competenza	Competenza	
			T	Totale	Totale	Residui al 31/12	Impegni al 31/12	
		<b>TITOLO: 4</b>						
		<b>Spese per Servizi per Conto di Terzi</b>						
4.00.00.01	13530	Ritenute previdenziali e assistenziali al personale	RS					
			CP	200.000,00	132.705,23		132.705,23	67.294,77
			T		132.705,23		132.705,23	
4.00.00.02	13540	Ritenute erariali	RS					
			CP	350.000,00	259.656,18	0,00	259.656,18	90.343,82
			T		259.656,18	0,00	259.656,18	
4.00.00.03	13550	Altre ritenute al personale per conto di terzi	RS					
			CP	50.000,00	15.128,17	0,00	15.128,17	34.871,83
			T		15.128,17	0,00	15.128,17	
4.00.00.04	13560	Restituzione di depositi cauzionali	RS	9.849,70	600,00	8.598,11	9.198,11	651,59
			CP	200.000,00	700,00	3.650,00	4.350,00	195.650,00
			T		1.300,00	12.248,11	13.548,11	
4.00.00.04	13565	Restituzione di depositi cauzionali	RS	1.084,64		464,84	464,84	619,80
			CP	10.000,00	400,00	400,00	800,00	9.200,00
			T		400,00	864,84	1.264,84	
4.00.00.05	13570	Spese per servizi per conto di terzi	RS	40.428,72	7.151,00	33.277,72	40.428,72	
			CP	300.000,00	26.716,10	44.255,65	70.971,75	229.028,25
			T		33.867,10	77.533,37	111.400,47	
4.00.00.06	13580	Anticipazione di fondi per il servizio economato	RS					
			CP	15.000,00	2.997,00		2.997,00	12.003,00
			T		2.997,00		2.997,00	
4.00.00.07	13590	Restituzione di depositi per spese contrattuali	RS	1.034,24	471,30	562,94	1.034,24	
			CP	60.000,00	796,40	233,92	1.030,32	58.969,68
			T		1.267,70	796,86	2.064,56	

## BILANCIO CONSUNTIVO PER L'ANNO 2012

## GESTIONE DELLA SPESA

Codice	Voce	DESCRIZIONE		Res. Conservati e	Conto Tesoreria	Deter. dei residui	Impegni	Minori residui o economie
				Stanziam. def. di bilancio	Pagamenti	Res. da riportare		
			RS	Residui	Residui	Da residui	Residui	
			CP	Competenza	Competenza	Da competenza	Competenza	
			T	Totale	Totale	Residui al 31/12	Impegni al 31/12	
		RIASSUNTO TITOLO 4						
		TOTALE TITOLO 4	RS	52.397,30	8.222,30	42.903,61	51.125,91	1.271,39
			CP	1.185.000,00	439.099,08	48.539,57	487.638,65	697.361,35
			T		447.321,38	91.443,18	538.764,56	

## BILANCIO CONSUNTIVO PER L'ANNO 2012

## GESTIONE DELLA SPESA

Codice	Voce	DESCRIZIONE		Res. Conservati e	Conto Tesoreria	Deter. dei residui	Impegni	Minori residui o economie
				Stanziamenti def. di bilancio	Pagamenti	Res. da riportare		
			RS	Residui	Residui	Da residui	Residui	
			CP	Competenza	Competenza	Da competenza	Competenza	
			T	Totale	Totale	Residui al 31/12	Impegni al 31/12	
		<b>RIEPILOGO DEI TITOLI</b>						
		Titolo 1	RS	1.396.128,90	720.735,96	551.758,77	1.272.494,73	123.634,17
			CP	5.292.357,08	4.036.627,09	1.109.666,91	5.146.294,00	146.063,08
			T		4.757.363,05	1.661.425,68	6.418.788,73	
		Titolo 2	RS	1.952.948,39	852.514,33	969.941,13	1.822.455,46	130.492,93
			CP	5.773.909,37	139.648,55	1.195.698,17	1.335.346,72	4.438.562,65
			T		992.162,88	2.165.639,30	3.157.802,18	
		Titolo 3	RS					
			CP	1.494.762,51	173.969,33		173.969,33	1.320.793,18
			T		173.969,33		173.969,33	
		Titolo 4	RS	52.397,30	8.222,30	42.903,61	51.125,91	1.271,39
			CP	1.185.000,00	439.099,08	48.539,57	487.638,65	697.361,35
			T		447.321,38	91.443,18	538.764,56	
		<b>TOTALE</b>	RS	3.401.474,59	1.581.472,59	1.564.603,51	3.146.076,10	255.398,49
			CP	13.746.028,96	4.789.344,05	2.353.904,65	7.143.248,70	6.602.780,26
			T		6.370.816,64	3.918.508,16	10.289.324,80	
		Disavanzo di Amministrazione		0,00				
		<b>TOTALE GENERALE</b>	RS	3.401.474,59	1.581.472,59	1.564.603,51	3.146.076,10	255.398,49
			CP	13.746.028,96	4.789.344,05	2.353.904,65	7.143.248,70	6.602.780,26
			T		6.370.816,64	3.918.508,16	10.289.324,80	



*CITTA' di SUSA*

CONTO DEL BILANCIO 2012

***QUADRO  
RIASSUNTIVO DELLA  
GESTIONE DI CASSA***

COMUNE DI SUSÀ  
(PROVINCIA DI TORINO)

( 00492/0005588 )

ESERCIZIO FINANZIARIO 2012  
QUADRO RIASSUNTIVO DELLA GESTIONE DI CASSA

	C O N T O		T O T A L E
	RESIDUI	COMPETENZA	
FONDO DI CASSA AL 1 GENNAIO . . . .			1.471.678,24
RISCOSSIONI (+) . . . . .	1.965.934,05	4.178.857,66	6.144.791,71
PAGAMENTI (-) . . . . .	1.581.472,59	4.789.344,05	6.370.816,64
DIFFERENZA			1.245.653,31
RISCOSSIONI NON REGOLARIZZATE DALL'ENTE CON REVERSALI . . . . . (+)			
PAGAMENTI NON REGOLARIZZATI DALL'ENTE CON MANDATI . . . . . (-)			
PAGAMENTI PER AZIONI ESECUTIVE NON REGOLARIZZATE DALL'ENTE CON MANDATI . . . . . (-)			
FONDO DI CASSA AL 31 DICEMBRE 2012 . . . . .			1.245.653,31

ANNOTAZIONI DEL TESORIERE

ESERCIZIO FINANZIARIO 2012  
CONCORDANZA CON LA TESORERIA PROVINCIALE

FONDO DI CASSA AL 31 DICEMBRE 2012	.....	E.	1.245.653,31
	(-)	E.	7.748,20
	(+)	E.	87.494,84
DISPONIBILITÀ PRESSO LA TESORERIA PROVINCIALE	E.		1.325.399,95

SI DICHIARA CHE SONO STATI RISPETTATI DURANTE L' ANNO 2012  
I LIMITI IMPOSTI DALLA NORMATIVA SULLA TESORERIA UNICA

TO , LI 31/12/2012

IL TESORIERE  
INTESA SANPAOLO



*CITTA' di SUSA*

CONTO DEL BILANCIO 2012

***QUADRO  
RIASSUNTIVO DELLA  
GESTIONE DI  
COMPETENZA***

**CONTO CONSUNTIVO**

QUADRO RIASSUNTIVO DELLA GESTIONE DI COMPETENZA		
RISCOSSIONI .....	( + )	4.178.857,66
PAGAMENTI .....	( - )	4.789.344,05
DIFFERENZA .....		-610.486,39
RESIDUI ATTIVI .....	( + )	2.667.142,79
RESIDUI PASSIVI .....	( - )	2.353.904,65
DIFFERENZA .....		313.238,14
	DISAVANZO .....	297.248,25
<b>RISULTATO DI GESTIONE</b>	<ul style="list-style-type: none"> <li>- FONDI VINCOLATI</li> <li>- FONDI PER FINANZIAMENTO SPESE IN CONTO CAPITALE</li> <li>- FONDI DI AMMORTAMENTO</li> <li>- FONDI NON VINCOLATI</li> </ul>	





*CITTA' di SUSA*

CONTO DEL BILANCIO 2012

***QUADRO  
RIASSUNTIVO DELLA  
GESTIONE  
FINANZIARIA***

## CONTO CONSUNTIVO

QUADRO RIASSUNTIVO DELLA GESTIONE FINANZIARIA			
	GESTIONE		
	RESIDUI	COMPETENZA	TOTALE
Fondo di cassa al 1° gennaio .....			1.471.678,24
RISCOSSIONI .....	1.965.934,05	4.178.857,66	6.144.791,71
PAGAMENTI .....	1.581.472,59	4.789.344,05	6.370.816,64
FONDO DI CASSA AL 31 DICEMBRE .....			1.245.653,31
PAGAMENTI per azioni esecutive non regolarizzate al 31 dicembre .....			0,00
DIFFERENZA .....			1.245.653,31
RESIDUI ATTIVI .....	1.310.472,04	2.667.142,79	3.977.614,83
RESIDUI PASSIVI .....	1.564.603,51	2.353.904,65	3.918.508,16
DIFFERENZA .....			59.106,67
	AVANZO ( + ) .....		1.304.759,98
	- FONDI VINCOLATI		655.833,79
	- FONDI PER FINANZIAMENTO		
	SPESE IN CONTO CAPITALE		104.220,96
	- FONDI DI AMMORTAMENTO		0,00
	- FONDI NON VINCOLATI		544.705,23
Risultato di amministrazione			

NOTA: L'importo dei FONDI VINCOLATI comprende € 548,153,82 di RESIDUI IN SOFFERENZA



*CITTA' di SUSA*

CONTO DEL BILANCIO 2012

***QUADRO GENERALE  
RIASSUNTIVO DEI  
RISULTATI  
DIFFERENZIALI***

## CONTO CONSUNTIVO

QUADRO GENERALE RIASSUNTIVO DEI RISULTATI DIFFERENZIALI												
RISULTATI DIFFERENZIALI		COMPETENZA						RESIDUI				
		PREVISIONI INIZIALI	PREVISIONI DEFINITIVE	% di DEF.	ACCERTAMENTI O IMPEGNI	RISCOSSIONI O PAGAMENTI	% di REAL.	RESIDUI ATTIVI E PASSIVI	CONSERVATI	RISCOSSI O PAGATI	% di REAL.	RIMASTI
1	2	3	4	5	6	7	8	9	10	11	12	
A) Equilibrio economico finanziario												
Entrate titolo I - II - III .....	5.463.138,17	5.408.549,48	-1	5.329.323,08	3.562.491,94	99	1.905.998,02	1.900.574,06	1.681.751,56	88	218.822,50	
Quote oneri di urbanizzazione ( + )			0			0		0,00		0		
Avanzo di amministrazione destinato a spese correnti .....		15.000,00	100	15.000,00		100		0,00		0		
Mutui per debiti fuori bilancio .. ( + )		5.292.357,08	0			0		0,00		0	0,00	
Spese correnti .....	5.265.260,15		1	5.146.294,00	4.036.627,09	97	1.396.128,90	1.272.494,73	720.735,96	52	551.758,77	
Differenza .....	197.878,02	131.192,40	-34	198.029,08	-474.135,15	151	509.869,12	628.079,33	961.015,60	153	-332.936,27	
Quote di capitale dei mutui in estinzione .....	131.591,00	173.972,38	32	173.969,33	173.969,33	100		0,00		0		
Differenza .....	66.287,02	-42.779,98	-165	24.059,75	-648.104,48	-56	509.869,12	628.079,33	961.015,60	153	-332.936,27	
B) Equilibrio finale												
Entrate finali (tit. I - II - III - IV) ... ( + )	10.902.358,23	10.873.458,83	0	6.358.361,80	3.744.730,66	58	3.223.670,08	3.218.246,12	1.944.475,89	60	1.273.770,23	
Spese finali (tit. I - II) .....	10.770.767,23	11.066.266,45	3	6.481.640,72	4.176.275,64	59	3.349.077,29	3.094.950,19	1.573.250,29	47	1.521.699,90	
Saldo netto da	131.591,00	0,00	-100	0,00	0,00	0	0,00	123.295,93	371.225,60	0	0,00	
Impiegare .....												
Finanziare .....	0,00	192.807,62	100	123.278,92	431.544,98	64	125.407,21	0,00	0,00	0	247.929,67	



*CITTA' di SUSA*

CONTO DEL BILANCIO 2012

***QUADRO GENERALE  
RIASSUNTIVO  
DELL'ENTRATA E  
DELLA SPESA***

## CONTO CONSUNTIVO

QUADRO GENERALE RIASSUNTIVO DELL'ENTRATA											
ENTRATE	COMPETENZA							RESIDUI			
	PREVISIONI INIZIALI	PREVISIONI DEFINITIVE	% di DEF.	ACCERTAMENTI	RISCOSSIONI	% di REAL	RESIDUI DALLA COMPETENZA	CONSERVATI	RISCOSSI	% di REAL	RIMASTI
1	2	3	4	5	6	7	8	9	10	11	12
Titolo I - Entrate Tributarie.....	3.709.243,00	3.645.009,31	-2	3.677.619,87	2.452.506,95	67	1.225.112,92	1.119.254,80	970.476,85	87	148.777,95
Titolo II - Entrate derivanti da contributi e trasferimenti correnti di Stato, Regione ed altri Enti Pubblici anche in rapporto all'esercizio di funzioni delegate dalla regione .....	268.592,00	272.737,00	2	231.107,52	154.138,52	67	76.969,00	53.758,74	14.065,07	26	39.693,67
Titolo III - Entrate Extratributarie.....	1.485.303,17	1.490.803,17	0	1.420.595,69	955.846,47	67	464.749,22	727.560,52	697.209,64	96	30.350,88
Titolo IV - Entrate derivanti da alienazioni, trasferimenti di capitale e riscossioni di crediti .....	5.439.220,06	5.464.909,35	0	1.029.038,72	182.238,72	18	846.800,00	1.317.672,06	262.724,33	20	1.054.947,73
<b>TOTALE ENTRATE FINALI ...</b>	<b>10.902.358,23</b>	<b>10.873.458,83</b>	<b>0</b>	<b>6.358.361,80</b>	<b>3.744.730,66</b>	<b>59</b>	<b>2.613.631,14</b>	<b>3.218.246,12</b>	<b>1.944.475,89</b>	<b>60</b>	<b>1.273.770,23</b>
Titolo V - Entrate derivanti da accensioni di prestiti .....	1.320.790,13	1.320.790,13	0	0,00	0,00	0	0,00	0,00	0,00	0	0,00
Titolo VI - Entrate da servizi per conto di terzi .....	1.185.000,00	1.185.000,00	0	487.638,65	434.127,00	89	53.511,65	58.159,97	21.458,16	37	36.701,81
<b>TOTALE .....</b>	<b>13.408.148,36</b>	<b>13.379.248,96</b>	<b>0</b>	<b>6.846.000,45</b>	<b>4.178.857,66</b>	<b>61</b>	<b>2.667.142,79</b>	<b>3.276.406,09</b>	<b>1.965.934,05</b>	<b>60</b>	<b>1.310.472,04</b>
Avanzo di Amministrazione .....	0,00	366.780,00									
Fondo di cassa al 1° gennaio .....								1.471.678,24	1.471.678,24		
<b>TOTALE COMPLESSIVO DELLE ENTRATE</b>	<b>13.408.148,36</b>	<b>13.746.028,96</b>	<b>3</b>	<b>6.846.000,45</b>	<b>4.178.857,66</b>	<b>61</b>	<b>2.667.142,79</b>	<b>4.748.084,33</b>	<b>3.437.612,29</b>	<b>72</b>	<b>1.310.472,04</b>

**CONTO CONSUNTIVO**

QUADRO GENERALE RIASSUNTIVO DELLE SPESE												
SPESE	COMPETENZA								RESIDUI			
	PREVISIONI INIZIALI	PREVISIONI DEFINITIVE	% di DEF	IMPEGNI		PAGAMENTI	% di REAL	RESIDUI DALLA COMPETENZA	CONSERVATI	PAGATI	% di	RIMASTI
				TOTALE	DI CUI SPESE CORRELATE ALLE ENTRATE						REAL	
1	2	3	4	5	6	7	8	9	10	11	12	13
Titolo I - spese correnti .....	5.265.260,15	5.292.357,08	1	5.146.294,00		4.036.627,09	78	1.109.666,91	1.272.494,73	720.735,96	57	551.758,77
Titolo II - Spese in conto capitale	5.505.507,08	5.773.909,37	5	1.335.346,72		139.648,55	10	1.195.698,17	1.822.455,46	852.514,33	47	969.941,13
TOTALE SPESE FINALI .....	10.770.767,23	11.066.266,45	3	6.481.640,72		4.176.275,64	64	2.305.365,08	3.094.950,19	1.573.250,29	51	1.521.699,90
Titolo III - Spese per il rimborso di prestiti .....	1.452.381,13	1.494.762,51	3	173.969,33		173.969,33	100	0,00	0,00	0,00	0	0,00
Titolo IV - spese per servizi per conto di terzi.....	1.185.000,00	1.185.000,00	0	487.638,65		439.099,08	90	48.539,57	51.125,91	8.222,30	16	42.903,61
TOTALE .....	13.408.148,36	13.746.028,96	2	7.143.248,70		4.789.344,05	67	2.353.904,65	3.146.076,10	1.581.472,59	50	1.564.603,51
Disavanzo di amministrazione												
TOTALE COMPLESSIVO DELLA SPESA	13.408.148,36	13.746.028,96	3	7.143.248,70		4.789.344,05	67	2.353.904,65	3.146.076,10	1.581.472,59	50	1.564.603,51



# ***CITTA' di SUSA***

CONTO DEL BILANCIO 2012

## ***RIEPILOGO GENERALE DELLA CLASSIFICAZIONE DELLE SPESE***

***PAGAMENTI COMPETENZA  
PAGAMENTI RESIDUI  
STANZIAMENTI DEFINITIVI  
IMPEGNI  
ECONOMIE  
RESIDUI DA RIPORTARE***



**Comune di Susa**

[illegible]

**Comune di Susa**

[illegible]

Comune di Susa												
Conto del Bilancio		2012 RIEPILOGO GENERALE DI CLASSIFICAZIONE DELLE SPESE : PAGAMENTI IN CONTO COMPETENZA PER SPESE CORRENTI										
INTERVENTI CORRENTI =====	Personale	Acq. di beni di consumo e/o materie prime	Prestazioni di servizi	Utilizzo di beni di terzi	Trasferimenti	Interessi pass., oneri finanz. diversi	Imposte e tasse	Oneri straord. della gest. corrente	Ammortam. di esercizio	Fondo svalutazione crediti	Fondo di riserva	Totale
<b>FUNZIONI E SERVIZI</b>												
- Parchi-servizi per tutela ambient. del verde serv. relat. territ.-amb.	0,00	0,00	48.978,25	0,00	0,00	0,00	0,00	0,00	0,00	0,00	0,00	48.978,25
<b>TOTALE:</b>	0,00	1.534,84	998.561,92	0,00	27.852,31	33.563,96	0,00	0,00	0,00	0,00	0,00	1.061.513,03
<b>FUNZ. NEL SETTORE SOCIALE</b>												
- Asili nido, servizi per l'infanzia e per i minori	0,00	0,00	0,00	0,00	0,00	0,00	0,00	0,00	0,00	0,00	0,00	0,00
- Servizi di prevenzione e riabilitaz.	0,00	0,00	0,00	0,00	0,00	0,00	0,00	0,00	0,00	0,00	0,00	0,00
- Strutture residenziali e di ricovero per anziani	0,00	0,00	0,00	0,00	0,00	0,00	0,00	0,00	0,00	0,00	0,00	0,00
- Assistenza, beneficenza pubbl. e servizi diversi alla persona	0,00	0,00	13.921,57	17.712,98	183.271,76	0,00	0,00	0,00	0,00	0,00	0,00	214.906,31
- Servizio necroscopico, cimiteriale	0,00	1.833,92	41.223,49	0,00	0,00	0,00	0,00	0,00	0,00	0,00	0,00	43.057,41
<b>TOTALE:</b>	0,00	1.833,92	55.145,06	17.712,98	183.271,76	0,00	0,00	0,00	0,00	0,00	0,00	257.963,72
<b>FUNZIONI NEL CAMPO DELLO SVILUPPO ECONOMICO</b>												
- Affissioni e pubblicità	0,00	0,00	0,00	0,00	0,00	0,00	0,00	0,00	0,00	0,00	0,00	0,00
- Fiere, mercati e servizi connessi	0,00	0,00	2.110,14	0,00	0,00	0,00	0,00	0,00	0,00	0,00	0,00	2.110,14
- Mattatoio e servizi connessi	0,00	0,00	0,00	0,00	0,00	0,00	0,00	0,00	0,00	0,00	0,00	0,00
- Servizi relativi all'industria	0,00	0,00	0,00	0,00	0,00	0,00	0,00	0,00	0,00	0,00	0,00	0,00
- Servizi relativi al commercio	0,00	0,00	0,00	0,00	0,00	0,00	0,00	0,00	0,00	0,00	0,00	0,00
- Servizi relativi all'artigianato	0,00	0,00	0,00	0,00	0,00	0,00	0,00	0,00	0,00	0,00	0,00	0,00
- Servizi relativi all'agricoltura	0,00	0,00	0,00	0,00	0,00	0,00	0,00	0,00	0,00	0,00	0,00	0,00
<b>TOTALE:</b>	0,00	0,00	2.110,14	0,00	0,00	0,00	0,00	0,00	0,00	0,00	0,00	2.110,14
<b>FUNZIONI RELATIVE A SERVIZI PRODUTTIVI</b>												
- Distribuzione gas	0,00	0,00	0,00	0,00	0,00	0,00	0,00	0,00	0,00	0,00	0,00	0,00
- Centrale del latte	0,00	0,00	0,00	0,00	0,00	0,00	0,00	0,00	0,00	0,00	0,00	0,00
- Distribuzione energia elettrica	0,00	0,00	0,00	0,00	0,00	0,00	0,00	0,00	0,00	0,00	0,00	0,00
- Teleriscaldamento	0,00	0,00	0,00	0,00	0,00	0,00	0,00	0,00	0,00	0,00	0,00	0,00
- Farmacie	0,00	0,00	0,00	0,00	0,00	0,00	0,00	0,00	0,00	0,00	0,00	0,00
- Altri servizi produttivi	0,00	0,00	0,00	0,00	0,00	0,00	0,00	0,00	0,00	0,00	0,00	0,00
<b>TOTALE:</b>	0,00	0,00	0,00	0,00	0,00	0,00	0,00	0,00	0,00	0,00	0,00	0,00
<b>TOTALE GENERALE:</b>	1.466.890,91	85.802,63	1.956.557,87	59.184,65	302.683,78	64.977,10	100.362,15	168,00	0,00	0,00	0,00	4.036.627,09

Comune di Susa											
Conto del Bilancio	2012	RIEPILOGO GENERALE DI CLASSIFICAZIONE DELLE SPESE : PAGAMENTI IN CONTO COMPETENZA PER SPESE IN CONTO CAPITALE									
INTERVENTI PER INVESTIMENTI =====	Acquisti di beni immobili	Espropri e servitù onerose	Acquisizioni di beni specifici x realizzazioni in economia	Utilizzo di beni di terzi x realizzazioni in economia	Acquisto di beni mobili, macch. e attrez. tecniche-scientifiche	Incarichi professionisti esterni	Trasferimenti di capitale	Partecipazioni azionarie	Conferimenti di capitale	Concessione di crediti e anticipazioni	Totale
<b>FUNZIONI E SERVIZI</b>											
<b>FUNZIONI GENERALI DI AMMINISTRAZIONE DI GESTIONE E DI CONTROLLO</b>											
- Organi istituzionali, partecipazione e decentramento	0,00	0,00	0,00	0,00	0,00	0,00	0,00	0,00	0,00	0,00	0,00
- Segreteria generale, personale e organizzazione	0,00	0,00	0,00	0,00	0,00	0,00	0,00	0,00	0,00	0,00	0,00
- Gestione Economica, Finanziaria, Programmazione											
Provveditorato e Controllo di Gestione	0,00	0,00	0,00	0,00	0,00	0,00	0,00	0,00	0,00	0,00	0,00
- Gestione delle Entrate tributarie e servizi fiscali	0,00	0,00	0,00	0,00	0,00	0,00	0,00	0,00	0,00	0,00	0,00
- Gestione dei beni demaniali e patrimoniali	0,00	0,00	0,00	0,00	0,00	0,00	0,00	0,00	0,00	0,00	0,00
- Ufficio Tecnico	0,00	0,00	0,00	0,00	0,00	0,00	0,00	0,00	0,00	0,00	0,00
- Anagrafe, Stato Civile, Elettorale, Leva e Servizio Statistico	0,00	0,00	0,00	0,00	0,00	0,00	0,00	0,00	0,00	0,00	0,00
- Altri servizi generali	0,00	0,00	0,00	0,00	0,00	0,00	0,00	0,00	0,00	0,00	0,00
<b>TOTALE:</b>	0,00	0,00	0,00	0,00	0,00	0,00	0,00	0,00	0,00	0,00	0,00
<b>FUNZIONI RELATIVE ALLA GIUSTIZIA</b>											
- Uffici Giudiziari	0,00	0,00	0,00	0,00	0,00	0,00	0,00	0,00	0,00	0,00	0,00
- Casa Circondariale e altri servizi	0,00	0,00	0,00	0,00	0,00	0,00	0,00	0,00	0,00	0,00	0,00
<b>TOTALE.....</b>	0,00	0,00	0,00	0,00	0,00	0,00	0,00	0,00	0,00	0,00	0,00
<b>FUNZIONI DI POLIZIA LOCALE</b>											
- Polizia Municipale	0,00	0,00	0,00	0,00	0,00	0,00	0,00	0,00	0,00	0,00	0,00
- Polizia Commerciale	0,00	0,00	0,00	0,00	0,00	0,00	0,00	0,00	0,00	0,00	0,00
- Polizia Amministrativa	0,00	0,00	0,00	0,00	0,00	0,00	0,00	0,00	0,00	0,00	0,00
<b>TOTALE:</b>	0,00	0,00	0,00	0,00	0,00	0,00	0,00	0,00	0,00	0,00	0,00
<b>FUNZIONI DI ISTRUZIONE PUBBLICA</b>											
- Scuola Materna	0,00	0,00	0,00	0,00	0,00	0,00	0,00	0,00	0,00	0,00	0,00
- Istruzione Elementare	53.662,96	0,00	0,00	0,00	6.033,94	0,00	0,00	0,00	0,00	0,00	59.696,90
- Istruzione Media	0,00	0,00	0,00	0,00	0,00	0,00	0,00	0,00	0,00	0,00	0,00
- Istruzione secondaria, superiore	0,00	0,00	0,00	0,00	0,00	0,00	0,00	0,00	0,00	0,00	0,00
- Assistenza scolastica, trasporto, refezione e altri servizi	0,00	0,00	0,00	0,00	0,00	0,00	0,00	0,00	0,00	0,00	0,00
<b>TOTALE:</b>	53.662,96	0,00	0,00	0,00	6.033,94	0,00	0,00	0,00	0,00	0,00	59.696,90

[illegible]

Comune di Susa											
Conto del Bilancio	2012 RIEPILOGO GENERALE DI CLASSIFICAZIONE DELLE SPESE : PAGAMENTI IN CONTO COMPETENZA PER SPESE IN CONTO CAPITALE										
INTERVENTI PER INVESTIMENTI =====	Acquisti di beni immobili	Espropri e servitù onerose	Acquisizioni di beni specifici x realizzazioni in economia	Utilizzo di beni di terzi x realizzazioni in economia	Acquisto di beni mobili, macch. e attrezza. tecniche-scientifiche	Incarichi professionisti esterni	Trasferimenti di capitale	Partecipazioni azionarie	Conferimenti di capitale	Concessione di crediti e anticipazioni	Totale
<b>FUNZIONI E SERVIZI</b>											
- Parchi - Servizi per tutela ambientale del verde, servizi relativi territorio - ambiente	0,00	0,00	0,00	0,00	0,00	0,00	0,00	0,00	0,00	0,00	0,00
<b>TOTALE:</b>	0,00	0,00	0,00	0,00	0,00	0,00	0,00	0,00	0,00	0,00	0,00
<b>FUNZIONI NEL SETTORE SOCIALE</b>											
- Asili nido, servizi per l'infanzia e per i minori	0,00	0,00	0,00	0,00	0,00	0,00	0,00	0,00	0,00	0,00	0,00
- Servizi di prevenzione e riabilitazione	0,00	0,00	0,00	0,00	0,00	0,00	0,00	0,00	0,00	0,00	0,00
- Strutture residenziali e di ricovero per anziani	0,00	0,00	0,00	0,00	0,00	0,00	0,00	0,00	0,00	0,00	0,00
- Assistenza, beneficenza pubblica e servizi diversi alla persona	0,00	0,00	0,00	0,00	0,00	0,00	0,00	0,00	0,00	0,00	0,00
- Servizio necroscopico e cimiteriale	0,00	0,00	0,00	0,00	0,00	0,00	0,00	0,00	0,00	0,00	0,00
<b>TOTALE:</b>	0,00	0,00	0,00	0,00	0,00	0,00	0,00	0,00	0,00	0,00	0,00
<b>FUNZIONI NEL CAMPO DELLO SVILUPPO ECONOMICO</b>											
- Affissioni e pubblicità	0,00	0,00	0,00	0,00	0,00	0,00	0,00	0,00	0,00	0,00	0,00
- Fiere, mercati e servizi connessi	0,00	0,00	0,00	0,00	0,00	0,00	0,00	0,00	0,00	0,00	0,00
- Mattatoio e servizi connessi	0,00	0,00	0,00	0,00	0,00	0,00	0,00	0,00	0,00	0,00	0,00
- Servizi relativi all'industria	0,00	0,00	0,00	0,00	0,00	0,00	0,00	0,00	0,00	0,00	0,00
- Servizi relativi al commercio	0,00	0,00	0,00	0,00	0,00	0,00	0,00	0,00	0,00	0,00	0,00
- Servizi relativi all'artigianato	0,00	0,00	0,00	0,00	0,00	0,00	0,00	0,00	0,00	0,00	0,00
- Servizi relativi all'agricoltura	0,00	0,00	0,00	0,00	0,00	0,00	0,00	0,00	0,00	0,00	0,00
<b>TOTALE:</b>	0,00	0,00	0,00	0,00	0,00	0,00	0,00	0,00	0,00	0,00	0,00
<b>FUNZIONI RELATIVE A SERVIZI PRODUTTIVI</b>											
- Distribuzione gas	0,00	0,00	0,00	0,00	0,00	0,00	0,00	0,00	0,00	0,00	0,00
- Centrale del latte	0,00	0,00	0,00	0,00	0,00	0,00	0,00	0,00	0,00	0,00	0,00
- Distribuzione energia elettrica	0,00	0,00	0,00	0,00	0,00	0,00	0,00	0,00	0,00	0,00	0,00
- Teleriscaldamento	0,00	0,00	0,00	0,00	0,00	0,00	0,00	0,00	0,00	0,00	0,00
- Farmacie	0,00	0,00	0,00	0,00	0,00	0,00	0,00	0,00	0,00	0,00	0,00
- Altri servizi produttivi	0,00	0,00	0,00	0,00	0,00	0,00	0,00	0,00	0,00	0,00	0,00
<b>TOTALE:</b>	0,00	0,00	0,00	0,00	0,00	0,00	0,00	0,00	0,00	0,00	0,00
<b>TOTALE GENERALE:</b>	130.114,61	0,00	0,00	0,00	9.533,94	0,00	0,00	0,00	0,00	0,00	139.648,55



**Comune di Susa**

Conto del Bilancio		2012											RIEPILOGO GENERALE DI CLASSIFICAZIONE DELLE SPESE : PAGAMENTI IN CONTO RESIDUI PER SPESE CORRENTI										
INTERVENTI CORRENTI		Personale	Acq. di beni di consumo e/o materie prime	Prestazioni di servizi	Utilizzo di beni di terzi	Trasferimenti	Interessi pass., oneri finanz. diversi	Imposte e tasse	Oneri straord. della gest. corrente	Ammortam. di esercizio	Fondo svalutazione crediti	Fondo di riserva	Totale										
=====																							
FUNZIONI E SERVIZI																							
<b>FUNZ. GEN. DI AMMINISTR., DI GESTIONE E DI CONTROLLO</b>																							
- Organi istituzionali, partecipaz. e decentramento	0,00	5.651,00	33.965,99	0,00	37.550,00	0,00	70,72	0,00	0,00	0,00	0,00	0,00	77.237,71										
- Segreteria generale, personale e organizzazione	2.813,24	789,84	5.595,11	0,00	18,35	0,00	193,12	1.584,78	0,00	0,00	0,00	0,00	10.994,44										
- Gest. econom., finanz., program. provveditorato e contr. di gest.	2.813,24	17.132,77	4.316,13	0,00	0,00	0,00	193,12	0,00	0,00	0,00	0,00	0,00	24.455,26										
- Gest. delle entrate tributarie e servizi fiscali	0,00	0,00	12.235,04	0,00	7.149,13	0,00	0,00	0,00	0,00	0,00	0,00	0,00	19.384,17										
- Gestione dei beni demaniali e patrimoniali	0,00	1.065,26	29.382,35	2.947,61	0,00	0,00	238,59	0,00	0,00	0,00	0,00	0,00	33.633,81										
- Ufficio tecnico	6.889,69	1.622,01	7.054,04	0,00	0,00	0,00	685,53	0,00	0,00	0,00	0,00	0,00	16.251,27										
- Anagrafe, stato civ., elettorale, leva e servizio statistico	3.301,98	0,00	678,84	0,00	0,00	0,00	226,70	0,00	0,00	0,00	0,00	0,00	4.207,52										
- Altri servizi generali	44.819,32	0,00	22.612,17	0,00	0,00	0,00	2.976,77	0,00	0,00	0,00	0,00	0,00	70.408,26										
<b>TOTALE:</b>	60.637,47	26.260,88	115.839,67	2.947,61	44.717,48	0,00	4.584,55	1.584,78	0,00	0,00	0,00	0,00	256.572,44										
<b>FUNZ. REL. ALLA GIUSTIZIA</b>																							
- Uffici giudiziari	0,00	2.730,66	10.550,92	0,00	0,00	0,00	0,00	0,00	0,00	0,00	0,00	0,00	13.281,58										
- Casa circondariale e altri servizi	0,00	0,00	0,00	0,00	0,00	0,00	0,00	0,00	0,00	0,00	0,00	0,00	0,00										
<b>TOTALE:</b>	0,00	2.730,66	10.550,92	0,00	0,00	0,00	0,00	0,00	0,00	0,00	0,00	0,00	13.281,58										
<b>FUNZ. DI POLIZIA LOCALE</b>																							
- Polizia municipale	16.101,24	5.933,06	3.245,99	0,00	0,00	0,00	720,89	212,60	0,00	0,00	0,00	0,00	26.213,78										
- Polizia commerciale	0,00	0,00	0,00	0,00	0,00	0,00	0,00	0,00	0,00	0,00	0,00	0,00	0,00										
- Polizia amministrativa	0,00	0,00	0,00	0,00	0,00	0,00	0,00	0,00	0,00	0,00	0,00	0,00	0,00										
<b>TOTALE:</b>	16.101,24	5.933,06	3.245,99	0,00	0,00	0,00	720,89	212,60	0,00	0,00	0,00	0,00	26.213,78										
<b>FUNZ. DI ISTRUZ. PUBBLICA</b>																							
- Scuola materna	0,00	0,00	3.919,39	0,00	0,00	0,00	0,00	0,00	0,00	0,00	0,00	0,00	3.919,39										
- Istruzione elementare	4.589,19	2.353,77	18.134,26	0,00	9.350,73	0,00	0,00	0,00	0,00	0,00	0,00	0,00	34.427,95										
- Istruzione media	0,00	47,33	24.320,35	0,00	0,00	0,00	0,00	0,00	0,00	0,00	0,00	0,00	24.367,68										
- Istruzione secondaria superiore	0,00	0,00	0,00	0,00	0,00	0,00	0,00	0,00	0,00	0,00	0,00	0,00	0,00										
- Assistenza scolastica, trasporto, refezione e altri servizi	0,00	6,84	24.450,07	0,00	0,00	0,00	0,00	0,00	0,00	0,00	0,00	0,00	24.456,91										
<b>TOTALE:</b>	4.589,19	2.407,94	70.824,07	0,00	9.350,73	0,00	0,00	0,00	0,00	0,00	0,00	0,00	87.171,93										



</

[illegible]

**Comune di Susa**

Conto del Bilancio 2012 RIEPILOGO GENERALE DI CLASSIFICAZIONE DELLE SPESE : PAGAMENTI IN CONTO RESIDUI PER SPESE CORRENTI												
INTERVENTI CORRENTI =====	Personale	Acq. di beni di consumo e/o materie prime	Prestazioni di servizi	Utilizzo di beni di terzi	Trasferimenti	Interessi pass., oneri finanz. diversi	Imposte e tasse	Oneri straord. della gest. corrente	Ammortam. di esercizio	Fondo svalutazione crediti	Fondo di riserva	Totale
<b>FUNZIONI E SERVIZI</b>												
- Parchi-servizi per tutela ambient. del verde serv. relat. territ.-amb.	0,00	0,00	2.826,18	0,00	0,00	0,00	0,00	0,00	0,00	0,00	0,00	2.826,18
<b>TOTALE:</b>	0,00	1.865,31	157.153,61	0,00	0,00	0,00	0,00	0,00	0,00	0,00	0,00	159.018,92
<b>FUNZ. NEL SETTORE SOCIALE</b>												
- Asili nido, servizi per l'infanzia e per i minori	0,00	0,00	286,57	0,00	0,00	0,00	0,00	0,00	0,00	0,00	0,00	286,57
- Servizi di prevenzione e riabilitaz.	0,00	0,00	0,00	0,00	0,00	0,00	0,00	0,00	0,00	0,00	0,00	0,00
- Strutture residenziali e di ricovero per anziani	0,00	0,00	0,00	0,00	0,00	0,00	0,00	0,00	0,00	0,00	0,00	0,00
- Assistenza, beneficenza pubbl. e servizi diversi alla persona	0,00	0,00	15.081,90	0,00	21.666,00	0,00	0,00	0,00	0,00	0,00	0,00	36.747,90
- Servizio necroscopico, cimiteriale	0,00	0,00	13.936,86	0,00	0,00	0,00	0,00	0,00	0,00	0,00	0,00	13.936,86
<b>TOTALE:</b>	0,00	0,00	29.305,33	0,00	21.666,00	0,00	0,00	0,00	0,00	0,00	0,00	50.971,33
<b>FUNZIONI NEL CAMPO DELLO SVILUPPO ECONOMICO</b>												
- Affissioni e pubblicità	0,00	0,00	0,00	0,00	0,00	0,00	0,00	0,00	0,00	0,00	0,00	0,00
- Fiere, mercati e servizi connessi	0,00	0,00	849,23	0,00	0,00	0,00	0,00	0,00	0,00	0,00	0,00	849,23
- Mattatoio e servizi connessi	0,00	0,00	0,00	0,00	0,00	0,00	0,00	0,00	0,00	0,00	0,00	0,00
- Servizi relativi all'industria	0,00	0,00	0,00	0,00	0,00	0,00	0,00	0,00	0,00	0,00	0,00	0,00
- Servizi relativi al commercio	0,00	0,00	0,00	0,00	0,00	0,00	0,00	0,00	0,00	0,00	0,00	0,00
- Servizi relativi all'artigianato	0,00	0,00	0,00	0,00	0,00	0,00	0,00	0,00	0,00	0,00	0,00	0,00
- Servizi relativi all'agricoltura	0,00	0,00	0,00	0,00	0,00	0,00	0,00	0,00	0,00	0,00	0,00	0,00
<b>TOTALE:</b>	0,00	0,00	849,23	0,00	0,00	0,00	0,00	0,00	0,00	0,00	0,00	849,23
<b>FUNZIONI RELATIVE A SERVIZI PRODUTTIVI</b>												
- Distribuzione gas	0,00	0,00	0,00	0,00	0,00	0,00	0,00	0,00	0,00	0,00	0,00	0,00
- Centrale del latte	0,00	0,00	0,00	0,00	0,00	0,00	0,00	0,00	0,00	0,00	0,00	0,00
- Distribuzione energia elettrica	0,00	0,00	0,00	0,00	0,00	0,00	0,00	0,00	0,00	0,00	0,00	0,00
- Teleriscaldamento	0,00	0,00	0,00	0,00	0,00	0,00	0,00	0,00	0,00	0,00	0,00	0,00
- Farmacie	0,00	0,00	0,00	0,00	0,00	0,00	0,00	0,00	0,00	0,00	0,00	0,00
- Altri servizi produttivi	0,00	0,00	0,00	0,00	0,00	0,00	0,00	0,00	0,00	0,00	0,00	0,00
<b>TOTALE:</b>	0,00	0,00	0,00	0,00	0,00	0,00	0,00	0,00	0,00	0,00	0,00	0,00
<b>TOTALE GENERALE:</b>	81.327,90	40.051,24	507.032,18	2.947,61	82.274,21	0,00	5.305,44	1.797,38	0,00	0,00	0,00	720.735,96

**Comune di Susa**

[illegible]

Comune di Susa

[illegible]

Comune di Susa											
Conto del Bilancio	2012 RIEPILOGO GENERALE DI CLASSIFICAZIONE DELLE SPESE : PAGAMENTI IN CONTO RESIDUI PER SPESE IN CONTO CAPITALE										
INTERVENTI PER INVESTIMENTI =====	Acquisti di beni immobili	Espropri e servitù onerose	Acquisizioni di beni specifici x realizzazioni in economia	Utilizzo di beni di terzi x realizzazioni in economia	Acquisto di beni mobili, macch. e attrez. tecniche-scientifiche	Incarichi professionisti esterni	Trasferimenti di capitale	Partecipazioni azionarie	Conferimenti di capitale	Concessione di crediti e anticipazioni	Totale
<b>FUNZIONI E SERVIZI</b>											
- Parchi - Servizi per tutela ambientale del verde, servizi relativi territorio - ambiente	162.299,28	0,00	0,00	0,00	0,00	0,00	0,00	0,00	0,00	0,00	162.299,28
<b>TOTALE:</b>	164.195,34	0,00	0,00	0,00	9.974,00	2.878,78	39.563,00	0,00	0,00	0,00	216.611,12
<b>FUNZIONI NEL SETTORE SOCIALE</b>											
- Asili nido, servizi per l'infanzia e per i minori	0,00	0,00	0,00	0,00	0,00	0,00	0,00	0,00	0,00	0,00	0,00
- Servizi di prevenzione e riabilitazione	0,00	0,00	0,00	0,00	0,00	0,00	0,00	0,00	0,00	0,00	0,00
- Strutture residenziali e di ricovero per anziani	0,00	0,00	0,00	0,00	0,00	0,00	0,00	0,00	0,00	0,00	0,00
- Assistenza, beneficenza pubblica e servizi diversi alla persona	0,00	0,00	0,00	0,00	0,00	0,00	0,00	0,00	0,00	0,00	0,00
- Servizio necroscopico e cimiteriale	1.642,76	0,00	0,00	0,00	0,00	3.432,00	0,00	0,00	0,00	0,00	5.074,76
<b>TOTALE:</b>	1.642,76	0,00	0,00	0,00	0,00	3.432,00	0,00	0,00	0,00	0,00	5.074,76
<b>FUNZIONI NEL CAMPO DELLO SVILUPPO ECONOMICO</b>											
- Affissioni e pubblicità	0,00	0,00	0,00	0,00	0,00	0,00	0,00	0,00	0,00	0,00	0,00
- Fiere, mercati e servizi connessi	0,00	0,00	0,00	0,00	0,00	0,00	0,00	0,00	0,00	0,00	0,00
- Mattatoio e servizi connessi	0,00	0,00	0,00	0,00	0,00	0,00	0,00	0,00	0,00	0,00	0,00
- Servizi relativi all'industria	0,00	0,00	0,00	0,00	0,00	0,00	0,00	0,00	0,00	0,00	0,00
- Servizi relativi al commercio	0,00	0,00	0,00	0,00	0,00	0,00	0,00	0,00	0,00	0,00	0,00
- Servizi relativi all'artigianato	0,00	0,00	0,00	0,00	0,00	0,00	0,00	0,00	0,00	0,00	0,00
- Servizi relativi all'agricoltura	0,00	0,00	0,00	0,00	0,00	0,00	0,00	0,00	0,00	0,00	0,00
<b>TOTALE:</b>	0,00	0,00	0,00	0,00	0,00	0,00	0,00	0,00	0,00	0,00	0,00
<b>FUNZIONI RELATIVE A SERVIZI PRODUTTIVI</b>											
- Distribuzione gas	0,00	0,00	0,00	0,00	0,00	0,00	0,00	0,00	0,00	0,00	0,00
- Centrale del latte	0,00	0,00	0,00	0,00	0,00	0,00	0,00	0,00	0,00	0,00	0,00
- Distribuzione energia elettrica	0,00	0,00	0,00	0,00	0,00	0,00	0,00	0,00	0,00	0,00	0,00
- Teleriscaldamento	0,00	0,00	0,00	0,00	0,00	0,00	0,00	0,00	0,00	0,00	0,00
- Farmacie	0,00	0,00	0,00	0,00	0,00	0,00	0,00	0,00	0,00	0,00	0,00
- Altri servizi produttivi	0,00	0,00	0,00	0,00	0,00	0,00	0,00	0,00	0,00	0,00	0,00
<b>TOTALE:</b>	0,00	0,00	0,00	0,00	0,00	0,00	0,00	0,00	0,00	0,00	0,00
<b>TOTALE GENERALE:</b>	660.422,70	0,00	0,00	0,00	104.115,06	41.064,57	46.912,00	0,00	0,00	0,00	852.514,33



**Comune di Susa**

Conto del Bilancio		RIEPILOGO GENERALE DI CLASSIFICAZIONE DELLE SPESE : STANZIAMENTI DEFINITIVI PER SPESE CORRENTI											
INTERVENTI CORRENTI		Personale	Acq. di beni di consumo e/o materie prime	Prestazioni di servizi	Utilizzo di beni di terzi	Trasferimenti	Interessi pass., oneri finanz. diversi	Imposte e tasse	Oneri straord. della gest. corrente	Ammortam. di esercizio	Fondo svalutazione crediti	Fondo di riserva	Totale
=====													
FUNZIONI E SERVIZI													
<b>FUNZ. GEN. DI AMMINISTR., DI GESTIONE E DI CONTROLLO</b>													
- Organi istituzionali, partecipaz. e decentramento		0,00	1.736,20	95.310,50	0,00	45.715,00	0,00	4.800,00	0,00	0,00	0,00	0,00	147.561,70
- Segreteria generale, personale e organizzazione		307.250,00	2.500,00	33.500,00	0,00	51.380,50	0,00	19.600,00	0,00	0,00	0,00	0,00	414.230,50
- Gest. econom., finanz., program. provveditorato e contr. di gest.		188.400,00	25.200,00	5.445,00	0,00	0,00	0,00	12.500,00	0,00	0,00	0,00	0,00	231.545,00
- Gest. delle entrate tributarie e servizi fiscali		0,00	0,00	33.200,00	0,00	2.895,00	0,00	0,00	0,00	0,00	0,00	0,00	36.095,00
- Gestione dei beni demaniali e patrimoniali		0,00	6.000,00	168.445,37	13.063,00	0,00	0,00	5.005,00	0,00	0,00	0,00	0,00	192.513,37
- Ufficio tecnico		414.800,00	5.500,00	29.100,00	0,00	0,00	0,00	27.000,00	0,00	0,00	0,00	0,00	476.400,00
- Anagrafe, stato civ., elettorale, leva e servizio statistico		306.600,00	0,00	750,00	0,00	0,00	0,00	21.000,00	0,00	0,00	0,00	0,00	328.350,00
- Altri servizi generali		63.852,00	0,00	56.449,29	0,00	28.000,00	0,00	4.110,00	0,00	0,00	137,00	2.700,00	155.248,29
<b>TOTALE:</b>		1.280.902,00	40.936,20	422.200,16	13.063,00	127.990,50	0,00	94.015,00	0,00	0,00	137,00	2.700,00	1.981.943,86
<b>FUNZ. REL. ALLA GIUSTIZIA</b>													
- Uffici giudiziari		0,00	26.223,42	43.164,50	33.000,00	0,00	0,00	0,00	0,00	0,00	0,00	0,00	102.387,92
- Casa circondariale e altri servizi		0,00	0,00	0,00	0,00	0,00	0,00	0,00	0,00	0,00	0,00	0,00	0,00
<b>TOTALE:</b>		0,00	26.223,42	43.164,50	33.000,00	0,00	0,00	0,00	0,00	0,00	0,00	0,00	102.387,92
<b>FUNZ. DI POLIZIA LOCALE</b>													
- Polizia municipale		311.500,00	7.600,00	14.435,00	0,00	0,00	0,00	20.100,00	600,00	0,00	0,00	0,00	354.235,00
- Polizia commerciale		0,00	0,00	0,00	0,00	0,00	0,00	0,00	0,00	0,00	0,00	0,00	0,00
- Polizia amministrativa		0,00	0,00	0,00	0,00	0,00	0,00	0,00	0,00	0,00	0,00	0,00	0,00
<b>TOTALE:</b>		311.500,00	7.600,00	14.435,00	0,00	0,00	0,00	20.100,00	600,00	0,00	0,00	0,00	354.235,00
<b>FUNZ. DI ISTRUZ. PUBBLICA</b>													
- Scuola materna		0,00	0,00	0,00	0,00	0,00	0,00	0,00	0,00	0,00	0,00	0,00	0,00
- Istruzione elementare		4.499,58	15.700,00	89.407,00	0,00	3.000,00	940,00	0,00	0,00	0,00	0,00	0,00	113.546,58
- Istruzione media		0,00	2.700,00	74.369,00	0,00	0,00	0,00	0,00	0,00	0,00	0,00	0,00	77.069,00
- Istruzione secondaria superiore		0,00	0,00	0,00	0,00	0,00	0,00	0,00	0,00	0,00	0,00	0,00	0,00
- Assistenza scolastica, trasporto, refezione e altri servizi		0,00	1.500,00	275.001,00	0,00	135.945,00	0,00	0,00	0,00	0,00	0,00	0,00	412.446,00
<b>TOTALE:</b>		4.499,58	19.900,00	438.777,00	0,00	138.945,00	940,00	0,00	0,00	0,00	0,00	0,00	603.061,58

</

[illegible]



**Comune di Susa**

Conto del Bilancio 2012 RIEPILOGO GENERALE DI CLASSIFICAZIONE DELLE SPESE : STANZIAMENTI DEFINITIVI PER SPESE CORRENTI												
INTERVENTI CORRENTI =====	Personale	Acq. di beni di consumo e/o materie prime	Prestazioni di servizi	Utilizzo di beni di terzi	Trasferimenti	Interessi pass., oneri finanz. diversi	Imposte e tasse	Oneri straord. della gest. corrente	Ammortam. di esercizio	Fondo svalutazione crediti	Fondo di riserva	Totale
<b>FUNZIONI E SERVIZI</b>												
- Parchi-servizi per tutela ambient. del verde serv. relat. territ.-amb.	0,00	0,00	127.391,63	0,00	600,00	0,00	0,00	0,00	0,00	0,00	0,00	127.991,63
<b>TOTALE:</b>	0,00	5.000,00	1.301.277,43	0,00	80.442,86	33.981,00	0,00	0,00	0,00	0,00	0,00	1.420.701,29
<b>FUNZ. NEL SETTORE SOCIALE</b>												
- Asili nido, servizi per l'infanzia e per i minori	0,00	0,00	1.000,00	0,00	10.018,50	0,00	0,00	0,00	0,00	0,00	0,00	11.018,50
- Servizi di prevenzione e riabilitaz.	0,00	0,00	0,00	0,00	0,00	0,00	0,00	0,00	0,00	0,00	0,00	0,00
- Strutture residenziali e di ricovero per anziani	0,00	0,00	0,00	0,00	0,00	0,00	0,00	0,00	0,00	0,00	0,00	0,00
- Assistenza, beneficenza pubbl. e servizi diversi alla persona	0,00	0,00	20.657,00	18.750,00	211.962,31	0,00	0,00	0,00	0,00	0,00	0,00	251.369,31
- Servizio necroscopico, cimiteriale	0,00	2.000,00	62.950,00	0,00	0,00	0,00	0,00	0,00	0,00	0,00	0,00	64.950,00
<b>TOTALE:</b>	0,00	2.000,00	84.607,00	18.750,00	221.980,81	0,00	0,00	0,00	0,00	0,00	0,00	327.337,81
<b>FUNZIONI NEL CAMPO DELLO SVILUPPO ECONOMICO</b>												
- Affissioni e pubblicità	0,00	0,00	0,00	0,00	0,00	0,00	0,00	0,00	0,00	0,00	0,00	0,00
- Fiere, mercati e servizi connessi	0,00	0,00	2.800,00	0,00	0,00	0,00	0,00	0,00	0,00	0,00	0,00	2.800,00
- Mattatoio e servizi connessi	0,00	0,00	0,00	0,00	0,00	0,00	0,00	0,00	0,00	0,00	0,00	0,00
- Servizi relativi all'industria	0,00	0,00	0,00	0,00	0,00	0,00	0,00	0,00	0,00	0,00	0,00	0,00
- Servizi relativi al commercio	0,00	0,00	0,00	0,00	0,00	0,00	0,00	0,00	0,00	0,00	0,00	0,00
- Servizi relativi all'artigianato	0,00	0,00	0,00	0,00	0,00	0,00	0,00	0,00	0,00	0,00	0,00	0,00
- Servizi relativi all'agricoltura	0,00	0,00	0,00	0,00	0,00	0,00	0,00	0,00	0,00	0,00	0,00	0,00
<b>TOTALE:</b>	0,00	0,00	2.800,00	0,00	0,00	0,00	0,00	0,00	0,00	0,00	0,00	2.800,00
<b>FUNZIONI RELATIVE A SERVIZI PRODUTTIVI</b>												
- Distribuzione gas	0,00	0,00	0,00	0,00	0,00	0,00	0,00	0,00	0,00	0,00	0,00	0,00
- Centrale del latte	0,00	0,00	0,00	0,00	0,00	0,00	0,00	0,00	0,00	0,00	0,00	0,00
- Distribuzione energia elettrica	0,00	0,00	0,00	0,00	0,00	0,00	0,00	0,00	0,00	0,00	0,00	0,00
- Teleriscaldamento	0,00	0,00	0,00	0,00	0,00	0,00	0,00	0,00	0,00	0,00	0,00	0,00
- Farmacie	0,00	0,00	0,00	0,00	0,00	0,00	0,00	0,00	0,00	0,00	0,00	0,00
- Altri servizi produttivi	0,00	0,00	0,00	0,00	0,00	0,00	0,00	0,00	0,00	0,00	0,00	0,00
<b>TOTALE:</b>	0,00	0,00	0,00	0,00	0,00	0,00	0,00	0,00	0,00	0,00	0,00	0,00
<b>TOTALE GENERALE:</b>	1.596.901,58	125.459,62	2.712.316,46	64.813,00	609.859,17	65.455,25	114.115,00	600,00	0,00	137,00	2.700,00	5.292.357,08

Comune di Susa											
Conto del Bilancio	2012 RIEPILOGO GENERALE DI CLASSIFICAZIONE DELLE SPESE : STANZIAMENTI DEFINITIVI PER SPESE IN CONTO CAPITALE										
INTERVENTI PER INVESTIMENTI =====	Acquisti di beni immobili	Espropri e servitù onerose	Acquisizioni di beni specifici x realizzazioni in economia	Utilizzo di beni di terzi x realizzazioni in economia	Acquisto di beni mobili, macch. e attrez. tecniche-scientifiche	Incarichi professionisti esterni	Trasferimenti di capitale	Partecipazioni azionarie	Conferimenti di capitale	Concessione di crediti e anticipazioni	Totale
<b>FUNZIONI E SERVIZI</b>											
<b>FUNZIONI GENERALI DI AMMINISTRAZIONE DI GESTIONE E DI CONTROLLO</b>											
- Organi istituzionali, partecipazione e decentramento	0,00	0,00	0,00	0,00	0,00	0,00	0,00	0,00	0,00	0,00	0,00
- Segreteria generale, personale e organizzazione	0,00	0,00	0,00	0,00	0,00	0,00	0,00	0,00	0,00	0,00	0,00
- Gestione Economica, Finanziaria, Programmazione											
Provveditorato e Controllo di Gestione	0,00	0,00	0,00	0,00	0,00	0,00	0,00	0,00	0,00	0,00	0,00
- Gestione delle Entrate tributarie e servizi fiscali	0,00	0,00	0,00	0,00	0,00	0,00	0,00	0,00	0,00	0,00	0,00
- Gestione dei beni demaniali e patrimoniali	142.000,00	0,00	0,00	0,00	0,00	20.000,00	0,00	0,00	0,00	0,00	162.000,00
- Ufficio Tecnico	0,00	0,00	0,00	0,00	40.000,00	0,00	0,00	0,00	0,00	0,00	40.000,00
- Anagrafe, Stato Civile, Elettorale, Leva e Servizio Statistico	0,00	0,00	0,00	0,00	0,00	0,00	0,00	0,00	0,00	0,00	0,00
- Altri servizi generali	0,00	0,00	0,00	0,00	10.000,00	0,00	10.000,00	0,00	0,00	0,00	20.000,00
<b>TOTALE:</b>	142.000,00	0,00	0,00	0,00	50.000,00	20.000,00	10.000,00	0,00	0,00	0,00	222.000,00
<b>FUNZIONI RELATIVE ALLA GIUSTIZIA</b>											
- Uffici Giudiziari	0,00	0,00	0,00	0,00	0,00	0,00	0,00	0,00	0,00	0,00	0,00
- Casa Circondariale e altri servizi	0,00	0,00	0,00	0,00	0,00	0,00	0,00	0,00	0,00	0,00	0,00
<b>TOTALE.....</b>	0,00	0,00	0,00	0,00	0,00	0,00	0,00	0,00	0,00	0,00	0,00
<b>FUNZIONI DI POLIZIA LOCALE</b>											
- Polizia Municipale	0,00	0,00	0,00	0,00	0,00	0,00	0,00	0,00	0,00	0,00	0,00
- Polizia Commerciale	0,00	0,00	0,00	0,00	0,00	0,00	0,00	0,00	0,00	0,00	0,00
- Polizia Amministrativa	0,00	0,00	0,00	0,00	0,00	0,00	0,00	0,00	0,00	0,00	0,00
<b>TOTALE:</b>	0,00	0,00	0,00	0,00	0,00	0,00	0,00	0,00	0,00	0,00	0,00
<b>FUNZIONI DI ISTRUZIONE PUBBLICA</b>											
- Scuola Materna	0,00	0,00	0,00	0,00	0,00	0,00	0,00	0,00	0,00	0,00	0,00
- Istruzione Elementare	421.873,93	0,00	0,00	0,00	15.000,00	0,00	0,00	0,00	0,00	0,00	436.873,93
- Istruzione Media	74.000,00	0,00	0,00	0,00	10.000,00	0,00	0,00	0,00	0,00	0,00	84.000,00
- Istruzione secondaria, superiore	0,00	0,00	0,00	0,00	0,00	0,00	0,00	0,00	0,00	0,00	0,00
- Assistenza scolastica, trasporto, refezione e altri servizi	0,00	0,00	0,00	0,00	0,00	0,00	0,00	0,00	0,00	0,00	0,00
<b>TOTALE:</b>	495.873,93	0,00	0,00	0,00	25.000,00	0,00	0,00	0,00	0,00	0,00	520.873,93

## Comune di Susa

[illegible]

Comune di Susa											
Conto del Bilancio	2012 RIEPILOGO GENERALE DI CLASSIFICAZIONE DELLE SPESE : STANZIAMENTI DEFINITIVI PER SPESE IN CONTO CAPITALE										
INTERVENTI PER INVESTIMENTI =====	Acquisti di beni immobili	Espropri e servitù onerose	Acquisizioni di beni specifici x realizzazioni in economia	Utilizzo di beni di terzi x realizzazioni in economia	Acquisto di beni mobili, macch. e attrezz. tecniche-scientifiche	Incarichi professionisti esterni	Trasferimenti di capitale	Partecipazioni azionarie	Conferimenti di capitale	Concessione di crediti e anticipazioni	Totale
<b>FUNZIONI E SERVIZI</b>											
- Parchi - Servizi per tutela ambientale del verde, servizi relativi territorio - ambiente	41.635,42	0,00	0,00	0,00	0,00	0,00	0,00	0,00	0,00	0,00	41.635,42
<b>TOTALE:</b>	453.396,55	0,00	0,00	0,00	0,00	30.000,00	3.054,74	0,00	0,00	0,00	486.451,29
<b>FUNZIONI NEL SETTORE SOCIALE</b>											
- Asili nido, servizi per l'infanzia e per i minori	0,00	0,00	0,00	0,00	0,00	0,00	0,00	0,00	0,00	0,00	0,00
- Servizi di prevenzione e riabilitazione	0,00	0,00	0,00	0,00	0,00	0,00	0,00	0,00	0,00	0,00	0,00
- Strutture residenziali e di ricovero per anziani	0,00	0,00	0,00	0,00	0,00	0,00	0,00	0,00	0,00	0,00	0,00
- Assistenza, beneficenza pubblica e servizi diversi alla persona	0,00	0,00	0,00	0,00	0,00	0,00	0,00	0,00	0,00	0,00	0,00
- Servizio necroscopico e cimiteriale	0,00	0,00	0,00	0,00	0,00	0,00	0,00	0,00	0,00	0,00	0,00
<b>TOTALE:</b>	0,00	0,00	0,00	0,00	0,00	0,00	0,00	0,00	0,00	0,00	0,00
<b>FUNZIONI NEL CAMPO DELLO SVILUPPO ECONOMICO</b>											
- Affissioni e pubblicità	0,00	0,00	0,00	0,00	0,00	0,00	0,00	0,00	0,00	0,00	0,00
- Fiere, mercati e servizi connessi	0,00	0,00	0,00	0,00	0,00	0,00	0,00	0,00	0,00	0,00	0,00
- Mattatoio e servizi connessi	0,00	0,00	0,00	0,00	0,00	0,00	0,00	0,00	0,00	0,00	0,00
- Servizi relativi all'industria	0,00	0,00	0,00	0,00	0,00	0,00	0,00	0,00	0,00	0,00	0,00
- Servizi relativi al commercio	0,00	0,00	0,00	0,00	0,00	0,00	0,00	0,00	0,00	0,00	0,00
- Servizi relativi all'artigianato	0,00	0,00	0,00	0,00	0,00	0,00	0,00	0,00	0,00	0,00	0,00
- Servizi relativi all'agricoltura	0,00	0,00	0,00	0,00	0,00	0,00	0,00	0,00	0,00	0,00	0,00
<b>TOTALE:</b>	0,00	0,00	0,00	0,00	0,00	0,00	0,00	0,00	0,00	0,00	0,00
<b>FUNZIONI RELATIVE A SERVIZI PRODUTTIVI</b>											
- Distribuzione gas	0,00	0,00	0,00	0,00	0,00	0,00	0,00	0,00	0,00	0,00	0,00
- Centrale del latte	0,00	0,00	0,00	0,00	0,00	0,00	0,00	0,00	0,00	0,00	0,00
- Distribuzione energia elettrica	0,00	0,00	0,00	0,00	0,00	0,00	0,00	0,00	0,00	0,00	0,00
- Teleriscaldamento	0,00	0,00	0,00	0,00	0,00	0,00	0,00	0,00	0,00	0,00	0,00
- Farmacie	0,00	0,00	0,00	0,00	0,00	0,00	0,00	0,00	0,00	0,00	0,00
- Altri servizi produttivi	0,00	0,00	0,00	0,00	0,00	0,00	0,00	0,00	0,00	0,00	0,00
<b>TOTALE:</b>	0,00	0,00	0,00	0,00	0,00	0,00	0,00	0,00	0,00	0,00	0,00
<b>TOTALE GENERALE:</b>	5.531.454,63	0,00	0,00	0,00	79.400,00	150.000,00	13.054,74	0,00	0,00	0,00	5.773.909,37



**Comune di Susa**

Conto del Bilancio		2012												RIEPILOGO GENERALE DI CLASSIFICAZIONE DELLE SPESE: IMPEGNI PER SPESE CORRENTI											
INTERVENTI CORRENTI		Personale	Acq. di beni di consumo e/o materie prime	Prestazioni di servizi	Utilizzo di beni di terzi	Trasferimenti	Interessi pass., oneri finanz. diversi	Imposte e tasse	Oneri straord. della gest. corrente	Ammortam. di esercizio	Fondo svalutazione crediti	Fondo di riserva	Totale												
=====																									
FUNZIONI E SERVIZI																									
FUNZ. GEN. DI AMMINISTR., DI GESTIONE E DI CONTROLLO																									
- Organi istituzionali, partecipaz. e decentramento		0,00	1.612,40	94.283,69	0,00	45.715,00	0,00	4.800,00	0,00	0,00	0,00	0,00	146.411,09												
- Segreteria generale, personale e organizzazione		304.565,11	2.498,24	33.500,00	0,00	50.600,52	0,00	19.600,00	0,00	0,00	0,00	0,00	410.763,87												
- Gest. econom., finanz., program. provveditorato e contr. di gest.		188.400,00	25.200,00	5.445,00	0,00	0,00	0,00	12.500,00	0,00	0,00	0,00	0,00	231.545,00												
- Gest. delle entrate tributarie e servizi fiscali		0,00	0,00	30.968,14	0,00	2.110,42	0,00	0,00	0,00	0,00	0,00	0,00	33.078,56												
- Gestione dei beni demaniali e patrimoniali		0,00	5.815,82	168.107,96	10.743,25	0,00	0,00	3.848,76	0,00	0,00	0,00	0,00	188.515,79												
- Ufficio tecnico		414.800,00	5.361,39	26.146,23	0,00	0,00	0,00	27.000,00	0,00	0,00	0,00	0,00	473.307,62												
- Anagrafe, stato civ., elettorale, leva e servizio statistico		306.600,00	0,00	750,00	0,00	0,00	0,00	21.000,00	0,00	0,00	0,00	0,00	328.350,00												
- Altri servizi generali		63.852,00	0,00	54.791,41	0,00	28.000,00	0,00	4.110,00	0,00	0,00	0,00	0,00	150.753,41												
TOTALE:		1.278.217,11	40.487,85	413.992,43	10.743,25	126.425,94	0,00	92.858,76	0,00	0,00	0,00	0,00	1.962.725,34												
FUNZ. REL. ALLA GIUSTIZIA																									
- Uffici giudiziari		0,00	25.857,66	43.027,96	32.877,23	0,00	0,00	0,00	0,00	0,00	0,00	0,00	101.762,85												
- Casa circondariale e altri servizi		0,00	0,00	0,00	0,00	0,00	0,00	0,00	0,00	0,00	0,00	0,00	0,00												
TOTALE:		0,00	25.857,66	43.027,96	32.877,23	0,00	0,00	0,00	0,00	0,00	0,00	0,00	101.762,85												
FUNZ. DI POLIZIA LOCALE																									
- Polizia municipale		311.500,00	5.890,48	11.808,11	0,00	0,00	0,00	20.100,00	168,00	0,00	0,00	0,00	349.466,59												
- Polizia commerciale		0,00	0,00	0,00	0,00	0,00	0,00	0,00	0,00	0,00	0,00	0,00	0,00												
- Polizia amministrativa		0,00	0,00	0,00	0,00	0,00	0,00	0,00	0,00	0,00	0,00	0,00	0,00												
TOTALE:		311.500,00	5.890,48	11.808,11	0,00	0,00	0,00	20.100,00	168,00	0,00	0,00	0,00	349.466,59												
FUNZ. DI ISTRUZ. PUBBLICA																									
- Scuola materna		0,00	0,00	0,00	0,00	0,00	0,00	0,00	0,00	0,00	0,00	0,00	0,00												
- Istruzione elementare		4.499,58	15.640,23	89.284,00	0,00	3.000,00	922,73	0,00	0,00	0,00	0,00	0,00	113.346,54												
- Istruzione media		0,00	2.071,00	73.582,52	0,00	0,00	0,00	0,00	0,00	0,00	0,00	0,00	75.653,52												
- Istruzione secondaria superiore		0,00	0,00	0,00	0,00	0,00	0,00	0,00	0,00	0,00	0,00	0,00	0,00												
- Assistenza scolastica, trasporto, refezione e altri servizi		0,00	1.415,50	271.851,26	0,00	133.000,00	0,00	0,00	0,00	0,00	0,00	0,00	406.266,76												
TOTALE:		4.499,58	19.126,73	434.717,78	0,00	136.000,00	922,73	0,00	0,00	0,00	0,00	0,00	595.266,82												

</

[illegible]

Comune di Susa												
Conto del Bilancio		2012 RIEPILOGO GENERALE DI CLASSIFICAZIONE DELLE SPESE : IMPEGNI PER SPESE CORRENTI										
INTERVENTI CORRENTI =====	Personale	Acq. di beni di consumo e/o materie prime	Prestazioni di servizi	Utilizzo di beni di terzi	Trasferimenti	Interessi pass., oneri finanz. diversi	Imposte e tasse	Oneri straord. della gest. corrente	Ammortam. di esercizio	Fondo svalutazione crediti	Fondo di riserva	Totale
<b>FUNZIONI E SERVIZI</b>												
- Parchi-servizi per tutela ambient. del verde serv. relat. territ.-amb.	0,00	0,00	86.781,02	0,00	0,00	0,00	0,00	0,00	0,00	0,00	0,00	86.781,02
<b>TOTALE:</b>	0,00	1.992,14	1.259.688,41	0,00	32.392,28	33.563,96	0,00	0,00	0,00	0,00	0,00	1.327.636,79
<b>FUNZ. NEL SETTORE SOCIALE</b>												
- Asili nido, servizi per l'infanzia e per i minori	0,00	0,00	0,00	0,00	10.018,50	0,00	0,00	0,00	0,00	0,00	0,00	10.018,50
- Servizi di prevenzione e riabilitaz.	0,00	0,00	0,00	0,00	0,00	0,00	0,00	0,00	0,00	0,00	0,00	0,00
- Strutture residenziali e di ricovero per anziani	0,00	0,00	0,00	0,00	0,00	0,00	0,00	0,00	0,00	0,00	0,00	0,00
- Assistenza, beneficenza pubbl. e servizi diversi alla persona	0,00	0,00	20.554,50	17.712,98	211.704,07	0,00	0,00	0,00	0,00	0,00	0,00	249.971,55
- Servizio necroscopico, cimiteriale	0,00	1.833,92	61.845,55	0,00	0,00	0,00	0,00	0,00	0,00	0,00	0,00	63.679,47
<b>TOTALE:</b>	0,00	1.833,92	82.400,05	17.712,98	221.722,57	0,00	0,00	0,00	0,00	0,00	0,00	323.669,52
<b>FUNZIONI NEL CAMPO DELLO SVILUPPO ECONOMICO</b>												
- Affissioni e pubblicità	0,00	0,00	0,00	0,00	0,00	0,00	0,00	0,00	0,00	0,00	0,00	0,00
- Fiere, mercati e servizi connessi	0,00	0,00	2.800,00	0,00	0,00	0,00	0,00	0,00	0,00	0,00	0,00	2.800,00
- Mattatoio e servizi connessi	0,00	0,00	0,00	0,00	0,00	0,00	0,00	0,00	0,00	0,00	0,00	0,00
- Servizi relativi all'industria	0,00	0,00	0,00	0,00	0,00	0,00	0,00	0,00	0,00	0,00	0,00	0,00
- Servizi relativi al commercio	0,00	0,00	0,00	0,00	0,00	0,00	0,00	0,00	0,00	0,00	0,00	0,00
- Servizi relativi all'artigianato	0,00	0,00	0,00	0,00	0,00	0,00	0,00	0,00	0,00	0,00	0,00	0,00
- Servizi relativi all'agricoltura	0,00	0,00	0,00	0,00	0,00	0,00	0,00	0,00	0,00	0,00	0,00	0,00
<b>TOTALE:</b>	0,00	0,00	2.800,00	0,00	0,00	0,00	0,00	0,00	0,00	0,00	0,00	2.800,00
<b>FUNZIONI RELATIVE A SERVIZI PRODUTTIVI</b>												
- Distribuzione gas	0,00	0,00	0,00	0,00	0,00	0,00	0,00	0,00	0,00	0,00	0,00	0,00
- Centrale del latte	0,00	0,00	0,00	0,00	0,00	0,00	0,00	0,00	0,00	0,00	0,00	0,00
- Distribuzione energia elettrica	0,00	0,00	0,00	0,00	0,00	0,00	0,00	0,00	0,00	0,00	0,00	0,00
- Teleriscaldamento	0,00	0,00	0,00	0,00	0,00	0,00	0,00	0,00	0,00	0,00	0,00	0,00
- Farmacie	0,00	0,00	0,00	0,00	0,00	0,00	0,00	0,00	0,00	0,00	0,00	0,00
- Altri servizi produttivi	0,00	0,00	0,00	0,00	0,00	0,00	0,00	0,00	0,00	0,00	0,00	0,00
<b>TOTALE:</b>	0,00	0,00	0,00	0,00	0,00	0,00	0,00	0,00	0,00	0,00	0,00	0,00
<b>TOTALE GENERALE:</b>	1.594.216,69	117.078,17	2.638.601,03	61.333,46	556.960,79	64.977,10	112.958,76	168,00	0,00	0,00	0,00	5.146.294,00



Comune di Susa											
Conto del Bilancio	2012 RIEPILOGO GENERALE DI CLASSIFICAZIONE DELLE SPESE : IMPEGNI PER SPESE IN CONTO CAPITALE										
INTERVENTI PER INVESTIMENTI =====	Acquisti di beni immobili	Espropri e servitù onerose	Acquisizioni di beni specifici x realizzazioni in economia	Utilizzo di beni di terzi x realizzazioni in economia	Acquisto di beni mobili, macch. e attrez. tecniche-scientifiche	Incarichi professionisti esterni	Trasferimenti di capitale	Partecipazioni azionarie	Conferimenti di capitale	Concessione di crediti e anticipazioni	Totale
<b>FUNZIONI E SERVIZI</b>											
<b>FUNZIONI GENERALI DI AMMINISTRAZIONE DI GESTIONE E DI CONTROLLO</b>											
- Organi istituzionali, partecipazione e decentramento	0,00	0,00	0,00	0,00	0,00	0,00	0,00	0,00	0,00	0,00	0,00
- Segreteria generale, personale e organizzazione	0,00	0,00	0,00	0,00	0,00	0,00	0,00	0,00	0,00	0,00	0,00
- Gestione Economica, Finanziaria, Programmazione Provveditorato e Controllo di Gestione	0,00	0,00	0,00	0,00	0,00	0,00	0,00	0,00	0,00	0,00	0,00
- Gestione delle Entrate tributarie e servizi fiscali	0,00	0,00	0,00	0,00	0,00	0,00	0,00	0,00	0,00	0,00	0,00
- Gestione dei beni demaniali e patrimoniali	5.000,00	0,00	0,00	0,00	0,00	10.000,00	0,00	0,00	0,00	0,00	15.000,00
- Ufficio Tecnico	0,00	0,00	0,00	0,00	40.000,00	0,00	0,00	0,00	0,00	0,00	40.000,00
- Anagrafe, Stato Civile, Elettorale, Leva e Servizio Statistico	0,00	0,00	0,00	0,00	0,00	0,00	0,00	0,00	0,00	0,00	0,00
- Altri servizi generali	0,00	0,00	0,00	0,00	10.000,00	0,00	0,00	0,00	0,00	0,00	10.000,00
<b>TOTALE:</b>	5.000,00	0,00	0,00	0,00	50.000,00	10.000,00	0,00	0,00	0,00	0,00	65.000,00
<b>FUNZIONI RELATIVE ALLA GIUSTIZIA</b>											
- Uffici Giudiziari	0,00	0,00	0,00	0,00	0,00	0,00	0,00	0,00	0,00	0,00	0,00
- Casa Circondariale e altri servizi	0,00	0,00	0,00	0,00	0,00	0,00	0,00	0,00	0,00	0,00	0,00
<b>TOTALE.....</b>	0,00	0,00	0,00	0,00	0,00	0,00	0,00	0,00	0,00	0,00	0,00
<b>FUNZIONI DI POLIZIA LOCALE</b>											
- Polizia Municipale	0,00	0,00	0,00	0,00	0,00	0,00	0,00	0,00	0,00	0,00	0,00
- Polizia Commerciale	0,00	0,00	0,00	0,00	0,00	0,00	0,00	0,00	0,00	0,00	0,00
- Polizia Amministrativa	0,00	0,00	0,00	0,00	0,00	0,00	0,00	0,00	0,00	0,00	0,00
<b>TOTALE:</b>	0,00	0,00	0,00	0,00	0,00	0,00	0,00	0,00	0,00	0,00	0,00
<b>FUNZIONI DI ISTRUZIONE PUBBLICA</b>											
- Scuola Materna	0,00	0,00	0,00	0,00	0,00	0,00	0,00	0,00	0,00	0,00	0,00
- Istruzione Elementare	83.773,93	0,00	0,00	0,00	10.501,30	0,00	0,00	0,00	0,00	0,00	94.275,23
- Istruzione Media	39.630,00	0,00	0,00	0,00	0,00	0,00	0,00	0,00	0,00	0,00	39.630,00
- Istruzione secondaria, superiore	0,00	0,00	0,00	0,00	0,00	0,00	0,00	0,00	0,00	0,00	0,00
- Assistenza scolastica, trasporto, refezione e altri servizi	0,00	0,00	0,00	0,00	0,00	0,00	0,00	0,00	0,00	0,00	0,00
<b>TOTALE:</b>	123.403,93	0,00	0,00	0,00	10.501,30	0,00	0,00	0,00	0,00	0,00	133.905,23

## Comune di Susa

[illegible]

Comune di Susa											
Conto del Bilancio	2012 RIEPILOGO GENERALE DI CLASSIFICAZIONE DELLE SPESE : IMPEGNI PER SPESE IN CONTO CAPITALE										
INTERVENTI PER INVESTIMENTI =====	Acquisti di beni immobili	Espropri e servitù onerose	Acquisizioni di beni specifici x realizzazioni in economia	Utilizzo di beni di terzi x realizzazioni in economia	Acquisto di beni mobili, macch. e attrezza. tecniche-scientifiche	Incarichi professionisti esterni	Trasferimenti di capitale	Partecipazioni azionarie	Conferimenti di capitale	Concessione di crediti e anticipazioni	Totale
<b>FUNZIONI E SERVIZI</b>											
- Parchi - Servizi per tutela ambientale del verde, servizi relativi territorio - ambiente	41.635,42	0,00	0,00	0,00	0,00	0,00	0,00	0,00	0,00	0,00	41.635,42
<b>TOTALE:</b>	41.635,42	0,00	0,00	0,00	0,00	0,00	3.054,74	0,00	0,00	0,00	44.690,16
<b>FUNZIONI NEL SETTORE SOCIALE</b>											
- Asili nido, servizi per l'infanzia e per i minori	0,00	0,00	0,00	0,00	0,00	0,00	0,00	0,00	0,00	0,00	0,00
- Servizi di prevenzione e riabilitazione	0,00	0,00	0,00	0,00	0,00	0,00	0,00	0,00	0,00	0,00	0,00
- Strutture residenziali e di ricovero per anziani	0,00	0,00	0,00	0,00	0,00	0,00	0,00	0,00	0,00	0,00	0,00
- Assistenza, beneficenza pubblica e servizi diversi alla persona	0,00	0,00	0,00	0,00	0,00	0,00	0,00	0,00	0,00	0,00	0,00
- Servizio necroscopico e cimiteriale	0,00	0,00	0,00	0,00	0,00	0,00	0,00	0,00	0,00	0,00	0,00
<b>TOTALE:</b>	0,00	0,00	0,00	0,00	0,00	0,00	0,00	0,00	0,00	0,00	0,00
<b>FUNZIONI NEL CAMPO DELLO SVILUPPO ECONOMICO</b>											
- Affissioni e pubblicità	0,00	0,00	0,00	0,00	0,00	0,00	0,00	0,00	0,00	0,00	0,00
- Fiere, mercati e servizi connessi	0,00	0,00	0,00	0,00	0,00	0,00	0,00	0,00	0,00	0,00	0,00
- Mattatoio e servizi connessi	0,00	0,00	0,00	0,00	0,00	0,00	0,00	0,00	0,00	0,00	0,00
- Servizi relativi all'industria	0,00	0,00	0,00	0,00	0,00	0,00	0,00	0,00	0,00	0,00	0,00
- Servizi relativi al commercio	0,00	0,00	0,00	0,00	0,00	0,00	0,00	0,00	0,00	0,00	0,00
- Servizi relativi all'artigianato	0,00	0,00	0,00	0,00	0,00	0,00	0,00	0,00	0,00	0,00	0,00
- Servizi relativi all'agricoltura	0,00	0,00	0,00	0,00	0,00	0,00	0,00	0,00	0,00	0,00	0,00
<b>TOTALE:</b>	0,00	0,00	0,00	0,00	0,00	0,00	0,00	0,00	0,00	0,00	0,00
<b>FUNZIONI RELATIVE A SERVIZI PRODUTTIVI</b>											
- Distribuzione gas	0,00	0,00	0,00	0,00	0,00	0,00	0,00	0,00	0,00	0,00	0,00
- Centrale del latte	0,00	0,00	0,00	0,00	0,00	0,00	0,00	0,00	0,00	0,00	0,00
- Distribuzione energia elettrica	0,00	0,00	0,00	0,00	0,00	0,00	0,00	0,00	0,00	0,00	0,00
- Teleriscaldamento	0,00	0,00	0,00	0,00	0,00	0,00	0,00	0,00	0,00	0,00	0,00
- Farmacie	0,00	0,00	0,00	0,00	0,00	0,00	0,00	0,00	0,00	0,00	0,00
- Altri servizi produttivi	0,00	0,00	0,00	0,00	0,00	0,00	0,00	0,00	0,00	0,00	0,00
<b>TOTALE:</b>	0,00	0,00	0,00	0,00	0,00	0,00	0,00	0,00	0,00	0,00	0,00
<b>TOTALE GENERALE:</b>	1.157.390,68	0,00	0,00	0,00	64.901,30	110.000,00	3.054,74	0,00	0,00	0,00	1.335.346,72



## Comune di Susa

Conto del Bilancio		2012											RIEPILOGO GENERALE DI CLASSIFICAZIONE DELLE SPESE : ECONOMIE PER SPESE CORRENTI										
INTERVENTI CORRENTI		Personale	Acq. di beni di consumo e/o materie prime	Prestazioni di servizi	Utilizzo di beni di terzi	Trasferimenti	Interessi pass., oneri finanz. diversi	Imposte e tasse	Oneri straord. della gest. corrente	Ammortam. di esercizio	Fondo svalutazione crediti	Fondo di riserva	Totale										
=====																							
FUNZIONI E SERVIZI																							
FUNZ. GEN. DI AMMINISTR., DI GESTIONE E DI CONTROLLO																							
- Organi istituzionali, partecipaz. e decentramento		0,00	123,80	1.026,81	0,00	0,00	0,00	0,00	0,00	0,00	0,00	0,00	1.150,61										
- Segreteria generale, personale e organizzazione		2.684,89	1,76	0,00	0,00	779,98	0,00	0,00	0,00	0,00	0,00	0,00	3.466,63										
- Gest. econom., finanz., program. provveditorato e contr. di gest.		0,00	0,00	0,00	0,00	0,00	0,00	0,00	0,00	0,00	0,00	0,00	0,00										
- Gest. delle entrate tributarie e servizi fiscali		0,00	0,00	2.231,86	0,00	784,58	0,00	0,00	0,00	0,00	0,00	0,00	3.016,44										
- Gestione dei beni demaniali e patrimoniali		0,00	184,18	337,41	2.319,75	0,00	0,00	1.156,24	0,00	0,00	0,00	0,00	3.997,58										
- Ufficio tecnico		0,00	138,61	2.953,77	0,00	0,00	0,00	0,00	0,00	0,00	0,00	0,00	3.092,38										
- Anagrafe, stato civ., elettorale, leva e servizio statistico		0,00	0,00	0,00	0,00	0,00	0,00	0,00	0,00	0,00	0,00	0,00	0,00										
- Altri servizi generali		0,00	0,00	1.657,88	0,00	0,00	0,00	0,00	0,00	0,00	137,00	2.700,00	4.494,88										
TOTALE:		2.684,89	448,35	8.207,73	2.319,75	1.564,56	0,00	1.156,24	0,00	0,00	137,00	2.700,00	19.218,52										
FUNZ. REL. ALLA GIUSTIZIA																							
- Uffici giudiziari		0,00	365,76	136,54	122,77	0,00	0,00	0,00	0,00	0,00	0,00	0,00	625,07										
- Casa circondariale e altri servizi		0,00	0,00	0,00	0,00	0,00	0,00	0,00	0,00	0,00	0,00	0,00	0,00										
TOTALE:		0,00	365,76	136,54	122,77	0,00	0,00	0,00	0,00	0,00	0,00	0,00	625,07										
FUNZ. DI POLIZIA LOCALE																							
- Polizia municipale		0,00	1.709,52	2.626,89	0,00	0,00	0,00	0,00	432,00	0,00	0,00	0,00	4.768,41										
- Polizia commerciale		0,00	0,00	0,00	0,00	0,00	0,00	0,00	0,00	0,00	0,00	0,00	0,00										
- Polizia amministrativa		0,00	0,00	0,00	0,00	0,00	0,00	0,00	0,00	0,00	0,00	0,00	0,00										
TOTALE:		0,00	1.709,52	2.626,89	0,00	0,00	0,00	0,00	432,00	0,00	0,00	0,00	4.768,41										
FUNZ. DI ISTRUZ. PUBBLICA																							
- Scuola materna		0,00	0,00	0,00	0,00	0,00	0,00	0,00	0,00	0,00	0,00	0,00	0,00										
- Istruzione elementare		0,00	59,77	123,00	0,00	0,00	17,27	0,00	0,00	0,00	0,00	0,00	200,04										
- Istruzione media		0,00	629,00	786,48	0,00	0,00	0,00	0,00	0,00	0,00	0,00	0,00	1.415,48										
- Istruzione secondaria superiore		0,00	0,00	0,00	0,00	0,00	0,00	0,00	0,00	0,00	0,00	0,00	0,00										
- Assistenza scolastica, trasporto, refezione e altri servizi		0,00	84,50	3.149,74	0,00	2.945,00	0,00	0,00	0,00	0,00	0,00	0,00	6.179,24										
TOTALE:		0,00	773,27	4.059,22	0,00	2.945,00	17,27	0,00	0,00	0,00	0,00	0,00	7.794,76										

[illegible][illegible]

**Comune di Susa**

<b>Conto del Bilancio                      2012                      RIEPILOGO GENERALE DI CLASSIFICAZIONE DELLE SPESE : ECONOMIE PER SPESE   CORRENTI</b>												
INTERVENTI CORRENTI =====	Personale	Acq. di beni di consumo e/o materie prime	Prestazioni di servizi	Utilizzo di beni di terzi	Trasferimenti	Interessi pass., oneri finanz. diversi	Imposte e tasse	Oneri straord. della gest. corrente	Ammortam. di esercizio	Fondo svalutazione crediti	Fondo di riserva	Totale
<b>FUNZIONI E SERVIZI</b>												
- Parchi-servizi per tutela ambient. del verde serv. relat. territ.-amb.	0,00	0,00	40.610,61	0,00	600,00	0,00	0,00	0,00	0,00	0,00	0,00	41.210,61
<b>TOTALE:</b>	0,00	3.007,86	41.589,02	0,00	48.050,58	417,04	0,00	0,00	0,00	0,00	0,00	93.064,50
<b>FUNZ. NEL SETTORE SOCIALE</b>												
- Asili nido, servizi per l'infanzia e per i minori	0,00	0,00	1.000,00	0,00	0,00	0,00	0,00	0,00	0,00	0,00	0,00	1.000,00
- Servizi di prevenzione e riabilitaz.	0,00	0,00	0,00	0,00	0,00	0,00	0,00	0,00	0,00	0,00	0,00	0,00
- Strutture residenziali e di ricovero per anziani	0,00	0,00	0,00	0,00	0,00	0,00	0,00	0,00	0,00	0,00	0,00	0,00
- Assistenza, beneficenza pubbl. e servizi diversi alla persona	0,00	0,00	102,50	1.037,02	258,24	0,00	0,00	0,00	0,00	0,00	0,00	1.397,76
- Servizio necroscopico, cimiteriale	0,00	166,08	1.104,45	0,00	0,00	0,00	0,00	0,00	0,00	0,00	0,00	1.270,53
<b>TOTALE:</b>	0,00	166,08	2.206,95	1.037,02	258,24	0,00	0,00	0,00	0,00	0,00	0,00	3.668,29
<b>FUNZIONI NEL CAMPO DELLO SVILUPPO ECONOMICO</b>												
- Affissioni e pubblicità	0,00	0,00	0,00	0,00	0,00	0,00	0,00	0,00	0,00	0,00	0,00	0,00
- Fiere, mercati e servizi connessi	0,00	0,00	0,00	0,00	0,00	0,00	0,00	0,00	0,00	0,00	0,00	0,00
- Mattatoio e servizi connessi	0,00	0,00	0,00	0,00	0,00	0,00	0,00	0,00	0,00	0,00	0,00	0,00
- Servizi relativi all'industria	0,00	0,00	0,00	0,00	0,00	0,00	0,00	0,00	0,00	0,00	0,00	0,00
- Servizi relativi al commercio	0,00	0,00	0,00	0,00	0,00	0,00	0,00	0,00	0,00	0,00	0,00	0,00
- Servizi relativi all'artigianato	0,00	0,00	0,00	0,00	0,00	0,00	0,00	0,00	0,00	0,00	0,00	0,00
- Servizi relativi all'agricoltura	0,00	0,00	0,00	0,00	0,00	0,00	0,00	0,00	0,00	0,00	0,00	0,00
<b>TOTALE:</b>	0,00	0,00	0,00	0,00	0,00	0,00	0,00	0,00	0,00	0,00	0,00	0,00
<b>FUNZIONI RELATIVE A SERVIZI PRODUTTIVI</b>												
- Distribuzione gas	0,00	0,00	0,00	0,00	0,00	0,00	0,00	0,00	0,00	0,00	0,00	0,00
- Centrale del latte	0,00	0,00	0,00	0,00	0,00	0,00	0,00	0,00	0,00	0,00	0,00	0,00
- Distribuzione energia elettrica	0,00	0,00	0,00	0,00	0,00	0,00	0,00	0,00	0,00	0,00	0,00	0,00
- Teleriscaldamento	0,00	0,00	0,00	0,00	0,00	0,00	0,00	0,00	0,00	0,00	0,00	0,00
- Farmacie	0,00	0,00	0,00	0,00	0,00	0,00	0,00	0,00	0,00	0,00	0,00	0,00
- Altri servizi produttivi	0,00	0,00	0,00	0,00	0,00	0,00	0,00	0,00	0,00	0,00	0,00	0,00
<b>TOTALE:</b>	0,00	0,00	0,00	0,00	0,00	0,00	0,00	0,00	0,00	0,00	0,00	0,00
<b>TOTALE GENERALE:</b>	2.684,89	8.381,45	73.715,43	3.479,54	52.898,38	478,15	1.156,24	432,00	0,00	137,00	2.700,00	146.063,08

**Comune di Susa**

<div> <div>Conto del Bilancio</div> <div>2012</div> <div>RIEPILOGO GENERALE DI CLASSIFICAZIONE DELLE SPESE : ECONOMIE PER SPESE IN CONTO CAPITALE</div> </div>											
INTERVENTI PER INVESTIMENTI =====	Acquisti di beni immobili	Espropri e servitù onerose	Acquisizioni di beni specifici x realizzazioni in economia	Utilizzo di beni di terzi x realizzazioni in economia	Acquisto di beni mobili, macch. e attrezza. tecniche-scientifiche	Incarichi professionisti esterni	Trasferimenti di capitale	Partecipazioni azionarie	Conferimenti di capitale	Concessione di crediti e anticipazioni	Totale
<b>FUNZIONI E SERVIZI</b>											
<b>FUNZIONI GENERALI DI AMMINISTRAZIONE DI GESTIONE E DI CONTROLLO</b>											
- Organi istituzionali, partecipazione e decentramento	0,00	0,00	0,00	0,00	0,00	0,00	0,00	0,00	0,00	0,00	0,00
- Segreteria generale, personale e organizzazione	0,00	0,00	0,00	0,00	0,00	0,00	0,00	0,00	0,00	0,00	0,00
- Gestione Economica, Finanziaria, Programmazione Provveditorato e Controllo di Gestione	0,00	0,00	0,00	0,00	0,00	0,00	0,00	0,00	0,00	0,00	0,00
- Gestione delle Entrate tributarie e servizi fiscali	0,00	0,00	0,00	0,00	0,00	0,00	0,00	0,00	0,00	0,00	0,00
- Gestione dei beni demaniali e patrimoniali	137.000,00	0,00	0,00	0,00	0,00	10.000,00	0,00	0,00	0,00	0,00	147.000,00
- Ufficio Tecnico	0,00	0,00	0,00	0,00	0,00	0,00	0,00	0,00	0,00	0,00	0,00
- Anagrafe, Stato Civile, Elettorale, Leva e Servizio Statistico	0,00	0,00	0,00	0,00	0,00	0,00	0,00	0,00	0,00	0,00	0,00
- Altri servizi generali	0,00	0,00	0,00	0,00	0,00	0,00	10.000,00	0,00	0,00	0,00	10.000,00
<b>TOTALE:</b>	137.000,00	0,00	0,00	0,00	0,00	10.000,00	10.000,00	0,00	0,00	0,00	157.000,00
<b>FUNZIONI RELATIVE ALLA GIUSTIZIA</b>											
- Uffici Giudiziari	0,00	0,00	0,00	0,00	0,00	0,00	0,00	0,00	0,00	0,00	0,00
- Casa Circondariale e altri servizi	0,00	0,00	0,00	0,00	0,00	0,00	0,00	0,00	0,00	0,00	0,00
<b>TOTALE.....</b>	0,00	0,00	0,00	0,00	0,00	0,00	0,00	0,00	0,00	0,00	0,00
<b>FUNZIONI DI POLIZIA LOCALE</b>											
- Polizia Municipale	0,00	0,00	0,00	0,00	0,00	0,00	0,00	0,00	0,00	0,00	0,00
- Polizia Commerciale	0,00	0,00	0,00	0,00	0,00	0,00	0,00	0,00	0,00	0,00	0,00
- Polizia Amministrativa	0,00	0,00	0,00	0,00	0,00	0,00	0,00	0,00	0,00	0,00	0,00
<b>TOTALE:</b>	0,00	0,00	0,00	0,00	0,00	0,00	0,00	0,00	0,00	0,00	0,00
<b>FUNZIONI DI ISTRUZIONE PUBBLICA</b>											
- Scuola Materna	0,00	0,00	0,00	0,00	0,00	0,00	0,00	0,00	0,00	0,00	0,00
- Istruzione Elementare	338.100,00	0,00	0,00	0,00	4.498,70	0,00	0,00	0,00	0,00	0,00	342.598,70
- Istruzione Media	34.370,00	0,00	0,00	0,00	10.000,00	0,00	0,00	0,00	0,00	0,00	44.370,00
- Istruzione secondaria, superiore	0,00	0,00	0,00	0,00	0,00	0,00	0,00	0,00	0,00	0,00	0,00
- Assistenza scolastica, trasporto, refezione e altri servizi	0,00	0,00	0,00	0,00	0,00	0,00	0,00	0,00	0,00	0,00	0,00
<b>TOTALE:</b>	372.470,00	0,00	0,00	0,00	14.498,70	0,00	0,00	0,00	0,00	0,00	386.968,70



## Comune di Susa

[illegible]

Comune di Susa											
Conto del Bilancio	2012 RIEPILOGO GENERALE DI CLASSIFICAZIONE DELLE SPESE : ECONOMIE PER SPESE IN CONTO CAPITALE										
INTERVENTI PER INVESTIMENTI =====	Acquisti di beni immobili	Espropri e servitù onerose	Acquisizioni di beni specifici x realizzazioni in economia	Utilizzo di beni di terzi x realizzazioni in economia	Acquisto di beni mobili, macch. e attrezza. tecniche-scientifiche	Incarichi professionisti esterni	Trasferimenti di capitale	Partecipazioni azionarie	Conferimenti di capitale	Concessione di crediti e anticipazioni	Totale
<b>FUNZIONI E SERVIZI</b>											
- Parchi - Servizi per tutela ambientale del verde, servizi relativi territorio - ambiente	0,00	0,00	0,00	0,00	0,00	0,00	0,00	0,00	0,00	0,00	0,00
<b>TOTALE:</b>	411.761,13	0,00	0,00	0,00	0,00	30.000,00	0,00	0,00	0,00	0,00	441.761,13
<b>FUNZIONI NEL SETTORE SOCIALE</b>											
- Asili nido, servizi per l'infanzia e per i minori	0,00	0,00	0,00	0,00	0,00	0,00	0,00	0,00	0,00	0,00	0,00
- Servizi di prevenzione e riabilitazione	0,00	0,00	0,00	0,00	0,00	0,00	0,00	0,00	0,00	0,00	0,00
- Strutture residenziali e di ricovero per anziani	0,00	0,00	0,00	0,00	0,00	0,00	0,00	0,00	0,00	0,00	0,00
- Assistenza, beneficenza pubblica e servizi diversi alla persona	0,00	0,00	0,00	0,00	0,00	0,00	0,00	0,00	0,00	0,00	0,00
- Servizio necroscopico e cimiteriale	0,00	0,00	0,00	0,00	0,00	0,00	0,00	0,00	0,00	0,00	0,00
<b>TOTALE:</b>	0,00	0,00	0,00	0,00	0,00	0,00	0,00	0,00	0,00	0,00	0,00
<b>FUNZIONI NEL CAMPO DELLO SVILUPPO ECONOMICO</b>											
- Affissioni e pubblicità	0,00	0,00	0,00	0,00	0,00	0,00	0,00	0,00	0,00	0,00	0,00
- Fiere, mercati e servizi connessi	0,00	0,00	0,00	0,00	0,00	0,00	0,00	0,00	0,00	0,00	0,00
- Mattatoio e servizi connessi	0,00	0,00	0,00	0,00	0,00	0,00	0,00	0,00	0,00	0,00	0,00
- Servizi relativi all'industria	0,00	0,00	0,00	0,00	0,00	0,00	0,00	0,00	0,00	0,00	0,00
- Servizi relativi al commercio	0,00	0,00	0,00	0,00	0,00	0,00	0,00	0,00	0,00	0,00	0,00
- Servizi relativi all'artigianato	0,00	0,00	0,00	0,00	0,00	0,00	0,00	0,00	0,00	0,00	0,00
- Servizi relativi all'agricoltura	0,00	0,00	0,00	0,00	0,00	0,00	0,00	0,00	0,00	0,00	0,00
<b>TOTALE:</b>	0,00	0,00	0,00	0,00	0,00	0,00	0,00	0,00	0,00	0,00	0,00
<b>FUNZIONI RELATIVE A SERVIZI PRODUTTIVI</b>											
- Distribuzione gas	0,00	0,00	0,00	0,00	0,00	0,00	0,00	0,00	0,00	0,00	0,00
- Centrale del latte	0,00	0,00	0,00	0,00	0,00	0,00	0,00	0,00	0,00	0,00	0,00
- Distribuzione energia elettrica	0,00	0,00	0,00	0,00	0,00	0,00	0,00	0,00	0,00	0,00	0,00
- Teleriscaldamento	0,00	0,00	0,00	0,00	0,00	0,00	0,00	0,00	0,00	0,00	0,00
- Farmacie	0,00	0,00	0,00	0,00	0,00	0,00	0,00	0,00	0,00	0,00	0,00
- Altri servizi produttivi	0,00	0,00	0,00	0,00	0,00	0,00	0,00	0,00	0,00	0,00	0,00
<b>TOTALE:</b>	0,00	0,00	0,00	0,00	0,00	0,00	0,00	0,00	0,00	0,00	0,00
<b>TOTALE GENERALE:</b>	4.374.063,95	0,00	0,00	0,00	14.498,70	40.000,00	10.000,00	0,00	0,00	0,00	4.438.562,65

Comune di Susa		RIEPILOGO GENERALE DI CLASSIFICAZIONE DELLE SPESE : ECONOMIE PER SPESE PER RIMBORSO DI PRESTITI				
Conto del Bilancio	2012					
INTERVENTI PER RIMBORSO PRESTITI =====	Rimborso x anticipazioni di cassa	Rimborso di finanziamenti a breve termine	Rimborso di quota capitale di mutui e prestiti	Rimborso di prestiti obbligazionari	Rimborso di quota capitale di debiti pluriennali	Totale
FUNZIONI E SERVIZI						
FUNZIONI GENERALI DI AMMINISTRAZIONE, DI GESTIONE E DI CONTROLLO						
- Gestione Economica, Finanziaria, Programmazione e Controllo di Gestione	1.320.790,13	0,00	3,05	0,00	0,00	1.320.793,18
TOTALE:	1.320.790,13	0,00	3,05	0,00	0,00	1.320.793,18
TOTALE GENERALE:	1.320.790,13	0,00	3,05	0,00	0,00	1.320.793,18

Comune di Susa												
Conto del Bilancio		RIEPILOGO GENERALE DI CLASSIFICAZIONE DELLE SPESE: RESIDUI DA RIPORTARE PER SPESE CORRENTI										
INTERVENTI CORRENTI =====	Personale	Acq. di beni di consumo e/o materie prime	Prestazioni di servizi	Utilizzo di beni di terzi	Trasferimenti	Interessi pass., oneri finanz. diversi	Imposte e tasse	Oneri straord. della gest. corrente	Ammortam. di esercizio	Fondo svalutazione crediti	Fondo di riserva	Totale
FUNZIONI E SERVIZI												
<b>FUNZ. GEN. DI AMMINISTR., DI GESTIONE E DI CONTROLLO</b>												
- Organi istituzionali, partecipaz. e decentramento	0,00	1.299,04	51.150,05	0,00	40.150,38	0,00	5.521,72	0,00	0,00	0,00	0,00	98.121,19
- Segreteria generale, personale e organizzazione	52.126,07	805,97	8.935,61	0,00	47.832,07	0,00	6.074,74	0,00	0,00	0,00	0,00	115.774,46
- Gest. econom., finanz., program. provveditorato e contr. di gest.	15.439,62	10.438,50	8.437,16	0,00	0,00	0,00	1.060,54	0,00	0,00	0,00	0,00	35.375,82
- Gest. delle entrate tributarie e servizi fiscali	0,00	0,00	25.347,17	0,00	30.642,88	0,00	0,00	7.746,85	0,00	0,00	0,00	63.736,90
- Gestione dei beni demaniali e patrimoniali	0,00	1.186,73	42.853,04	21.340,35	0,00	0,00	171,00	0,00	0,00	0,00	0,00	65.551,12
- Ufficio tecnico	41.786,08	5.808,20	29.676,05	0,00	0,00	0,00	5.227,47	0,00	0,00	0,00	0,00	82.497,80
- Anagrafe, stato civ., elettorale, leva e servizio statistico	23.755,84	0,00	750,00	0,00	0,00	0,00	2.178,89	0,00	0,00	0,00	0,00	26.684,73
- Altri servizi generali	87.245,66	0,00	31.428,65	0,00	31.731,44	0,00	4.873,23	0,00	0,00	0,00	0,00	155.278,98
<b>TOTALE:</b>	<b>220.353,27</b>	<b>19.538,44</b>	<b>198.577,73</b>	<b>21.340,35</b>	<b>150.356,77</b>	<b>0,00</b>	<b>25.107,59</b>	<b>7.746,85</b>	<b>0,00</b>	<b>0,00</b>	<b>0,00</b>	<b>643.021,00</b>
<b>FUNZ. REL. ALLA GIUSTIZIA</b>												
- Uffici giudiziari	0,00	3.200,86	11.432,44	0,00	0,00	0,00	0,00	0,00	0,00	0,00	0,00	14.633,30
- Casa circondariale e altri servizi	0,00	0,00	0,00	0,00	0,00	0,00	0,00	0,00	0,00	0,00	0,00	0,00
<b>TOTALE:</b>	<b>0,00</b>	<b>3.200,86</b>	<b>11.432,44</b>	<b>0,00</b>	<b>0,00</b>	<b>0,00</b>	<b>0,00</b>	<b>0,00</b>	<b>0,00</b>	<b>0,00</b>	<b>0,00</b>	<b>14.633,30</b>
<b>FUNZ. DI POLIZIA LOCALE</b>												
- Polizia municipale	24.637,63	5.310,95	20.464,21	0,00	0,00	0,00	1.187,36	0,00	0,00	0,00	0,00	51.600,15
- Polizia commerciale	0,00	0,00	0,00	0,00	0,00	0,00	0,00	0,00	0,00	0,00	0,00	0,00
- Polizia amministrativa	0,00	0,00	0,00	0,00	0,00	0,00	0,00	0,00	0,00	0,00	0,00	0,00
<b>TOTALE:</b>	<b>24.637,63</b>	<b>5.310,95</b>	<b>20.464,21</b>	<b>0,00</b>	<b>0,00</b>	<b>0,00</b>	<b>1.187,36</b>	<b>0,00</b>	<b>0,00</b>	<b>0,00</b>	<b>0,00</b>	<b>51.600,15</b>
<b>FUNZ. DI ISTRUZ. PUBBLICA</b>												
- Scuola materna	0,00	0,00	78,24	0,00	0,00	0,00	0,00	0,00	0,00	0,00	0,00	78,24
- Istruzione elementare	2.963,58	6.796,90	22.094,99	0,00	5.703,27	0,00	0,00	0,00	0,00	0,00	0,00	37.558,74
- Istruzione media	0,00	261,97	59.316,80	0,00	0,00	0,00	0,00	0,00	0,00	0,00	0,00	59.578,77
- Istruzione secondaria superiore	0,00	0,00	0,00	0,00	0,00	0,00	0,00	0,00	0,00	0,00	0,00	0,00
- Assistenza scolastica, trasporto, refezione e altri servizi	0,00	0,00	45.090,77	0,00	128.223,61	0,00	0,00	0,00	0,00	0,00	0,00	173.314,38

[illegible]

[illegible]

**Comune di Susa**

<div> <div>Conto del Bilancio</div> <div>2012</div> <div>RIEPILOGO GENERALE DI CLASSIFICAZIONE DELLE SPESE: RESIDUI DA RIPORTARE PER SPESE CORRENTI</div> </div>												
INTERVENTI CORRENTI =====	Personale	Acq. di beni di consumo e/o materie prime	Prestazioni di servizi	Utilizzo di beni di terzi	Trasferimenti	Interessi pass., oneri finanz. diversi	Imposte e tasse	Oneri straord. della gest. corrente	Ammortam. di esercizio	Fondo svalutazione crediti	Fondo di riserva	Totale
<b>FUNZIONI E SERVIZI</b>												
- Parchi-servizi per tutela ambient. del verde serv. relat. territ.-amb.	0,00	0,00	54.635,75	0,00	3.861,14	0,00	0,00	0,00	0,00	0,00	0,00	58.496,89
<b>TOTALE:</b>	0,00	623,84	335.418,77	0,00	11.371,01	0,00	0,00	0,00	0,00	0,00	0,00	347.413,62
<b>FUNZ. NEL SETTORE SOCIALE</b>												
- Asili nido, servizi per l'infanzia e per i minori	0,00	0,00	0,00	0,00	10.018,50	0,00	0,00	0,00	0,00	0,00	0,00	10.018,50
- Servizi di prevenzione e riabilitaz.	0,00	0,00	0,00	0,00	0,00	0,00	0,00	0,00	0,00	0,00	0,00	0,00
- Strutture residenziali e di ricovero per anziani	0,00	0,00	0,00	0,00	0,00	0,00	0,00	0,00	0,00	0,00	0,00	0,00
- Assistenza, beneficenza pubbl. e servizi diversi alla persona	0,00	0,00	13.806,90	0,00	43.971,81	0,00	0,00	0,00	0,00	0,00	0,00	57.778,71
- Servizio necroscopico, cimiteriale	0,00	175,00	23.578,31	0,00	0,00	0,00	0,00	0,00	0,00	0,00	0,00	23.753,31
<b>TOTALE:</b>	0,00	175,00	37.385,21	0,00	53.990,31	0,00	0,00	0,00	0,00	0,00	0,00	91.550,52
<b>FUNZIONI NEL CAMPO DELLO SVILUPPO ECONOMICO</b>												
- Affissioni e pubblicità	0,00	0,00	0,00	0,00	0,00	0,00	0,00	0,00	0,00	0,00	0,00	0,00
- Fiere, mercati e servizi connessi	0,00	0,00	8.424,86	0,00	0,00	0,00	0,00	0,00	0,00	0,00	0,00	8.424,86
- Mattatoio e servizi connessi	0,00	0,00	0,00	0,00	0,00	0,00	0,00	0,00	0,00	0,00	0,00	0,00
- Servizi relativi all'industria	0,00	0,00	0,00	0,00	0,00	0,00	0,00	0,00	0,00	0,00	0,00	0,00
- Servizi relativi al commercio	0,00	0,00	0,00	0,00	0,00	0,00	0,00	0,00	0,00	0,00	0,00	0,00
- Servizi relativi all'artigianato	0,00	0,00	0,00	0,00	0,00	0,00	0,00	0,00	0,00	0,00	0,00	0,00
- Servizi relativi all'agricoltura	0,00	0,00	0,00	0,00	0,00	0,00	0,00	0,00	0,00	0,00	0,00	0,00
<b>TOTALE:</b>	0,00	0,00	8.424,86	0,00	0,00	0,00	0,00	0,00	0,00	0,00	0,00	8.424,86
<b>FUNZIONI RELATIVE A SERVIZI PRODUTTIVI</b>												
- Distribuzione gas	0,00	0,00	0,00	0,00	0,00	0,00	0,00	0,00	0,00	0,00	0,00	0,00
- Centrale del latte	0,00	0,00	0,00	0,00	0,00	0,00	0,00	0,00	0,00	0,00	0,00	0,00
- Distribuzione energia elettrica	0,00	0,00	0,00	0,00	0,00	0,00	0,00	0,00	0,00	0,00	0,00	0,00
- Teleriscaldamento	0,00	0,00	0,00	0,00	0,00	0,00	0,00	0,00	0,00	0,00	0,00	0,00
- Farmacie	0,00	0,00	0,00	0,00	0,00	0,00	0,00	0,00	0,00	0,00	0,00	0,00
- Altri servizi produttivi	0,00	0,00	0,00	0,00	0,00	0,00	0,00	0,00	0,00	0,00	0,00	0,00
<b>TOTALE:</b>	0,00	0,00	0,00	0,00	0,00	0,00	0,00	0,00	0,00	0,00	0,00	0,00
<b>TOTALE GENERALE:</b>	247.954,48	39.895,61	956.128,47	21.340,35	362.064,97	0,00	26.294,95	7.746,85	0,00	0,00	0,00	1.661.425,68

Comune di Susa
----------------

Conto del Bilancio		RIEPILOGO GENERALE DI CLASSIFICAZIONE DELLE SPESE: RESIDUI DA RIPORTARE PER SPESE IN CONTO CAPITALE									
INTERVENTI PER INVESTIMENTI =====	Acquisti di beni immobili	Espropri e servitù onerose	Acquisizioni di beni specifici x realizzazioni in economia	Utilizzo di beni di terzi x realizzazioni in economia	Acquisto di beni mobili, macch. e attrezz. tecniche-scientifiche	Incarichi professionisti esterni	Trasferimenti di capitale	Partecipazioni azionarie	Conferimenti di capitale	Concessione di crediti e anticipazioni	Totale
FUNZIONI E SERVIZI											
FUNZIONI GENERALI DI AMMINISTRAZIONE DI GESTIONE E DI CONTROLLO											
- Organi istituzionali, partecipazione e decentramento	0,00	0,00	0,00	0,00	0,00	0,00	0,00	0,00	0,00	0,00	0,00
- Segreteria generale, personale e organizzazione	0,00	0,00	0,00	0,00	0,00	0,00	0,00	0,00	0,00	0,00	0,00
- Gestione Economica, Finanziaria, Programmazione	0,00	0,00	0,00	0,00	0,00	0,00	0,00	0,00	0,00	0,00	0,00
- Provveditorato e Controllo di Gestione	0,00	0,00	0,00	0,00	0,00	0,00	0,00	0,00	0,00	0,00	0,00
- Gestione delle Entrate tributarie e servizi fiscali	0,00	0,00	0,00	0,00	0,00	0,00	0,00	0,00	0,00	0,00	0,00
- Gestione dei beni demaniali e patrimoniali	29.373,98	0,00	0,00	0,00	0,00	14.555,00	0,00	0,00	0,00	0,00	43.928,98
- Ufficio Tecnico	0,00	0,00	0,00	0,00	42.945,00	0,00	0,00	0,00	0,00	0,00	42.945,00
- Anagrafe, Stato Civile, Elettorale, Leva e Servizio Statistico	0,00	0,00	0,00	0,00	0,00	0,00	0,00	0,00	0,00	0,00	0,00
- Altri servizi generali	0,00	0,00	0,00	0,00	20.477,69	0,00	7.098,74	0,00	0,00	0,00	27.576,43
TOTALE:	29.373,98	0,00	0,00	0,00	63.422,69	14.555,00	7.098,74	0,00	0,00	0,00	114.450,41
FUNZIONI RELATIVE ALLA GIUSTIZIA											
- Uffici Giudiziari	0,00	0,00	0,00	0,00	0,00	0,00	0,00	0,00	0,00	0,00	0,00
- Casa Circondariale e altri servizi	0,00	0,00	0,00	0,00	0,00	0,00	0,00	0,00	0,00	0,00	0,00
TOTALE.....	0,00	0,00	0,00	0,00	0,00	0,00	0,00	0,00	0,00	0,00	0,00
FUNZIONI DI POLIZIA LOCALE											
- Polizia Municipale	0,00	0,00	0,00	0,00	0,00	0,00	0,00	0,00	0,00	0,00	0,00
- Polizia Commerciale	0,00	0,00	0,00	0,00	0,00	0,00	0,00	0,00	0,00	0,00	0,00
- Polizia Amministrativa	0,00	0,00	0,00	0,00	0,00	0,00	0,00	0,00	0,00	0,00	0,00
TOTALE:	0,00	0,00	0,00	0,00	0,00	0,00	0,00	0,00	0,00	0,00	0,00
FUNZIONI DI ISTRUZIONE PUBBLICA											
- Scuola Materna	2.835,72	0,00	0,00	0,00	21.708,80	0,00	0,00	0,00	0,00	0,00	24.544,52
- Istruzione Elementare	31.375,50	0,00	0,00	0,00	7.797,39	0,00	0,00	0,00	0,00	0,00	39.172,89
- Istruzione Media	82.587,99	0,00	0,00	0,00	5.439,66	0,00	0,00	0,00	0,00	0,00	88.027,65
- Istruzione secondaria, superiore	0,00	0,00	0,00	0,00	0,00	0,00	0,00	0,00	0,00	0,00	0,00
- Assistenza scolastica, trasporto, refezione e altri servizi	13.425,64	0,00	0,00	0,00	6.022,56	0,00	0,00	0,00	0,00	0,00	19.448,20
TOTALE:	130.224,85	0,00	0,00	0,00	40.968,41	0,00	0,00	0,00	0,00	0,00	171.193,26

**Comune di Susa**[illegible]



Comune di Susa											
Conto del Bilancio	2012 RIEPILOGO GENERALE DI CLASSIFICAZIONE DELLE SPESE: RESIDUI DA RIPORTARE PER SPESE IN CONTO CAPITALE										
INTERVENTI PER INVESTIMENTI =====	Acquisti di beni immobili	Espropri e servitù onerose	Acquisizioni di beni specifici x realizzazioni in economia	Utilizzo di beni di terzi x realizzazioni in economia	Acquisto di beni mobili, macch. e attrezza. tecniche-scientifiche	Incarichi professionisti esterni	Trasferimenti di capitale	Partecipazioni azionarie	Conferimenti di capitale	Concessione di crediti e anticipazioni	Totale
<b>FUNZIONI E SERVIZI</b>											
- Parchi - Servizi per tutela ambientale del verde, servizi relativi territorio - ambiente	94.295,52	0,00	0,00	0,00	0,00	0,00	0,00	0,00	0,00	0,00	94.295,52
<b>TOTALE:</b>	114.942,46	0,00	0,00	0,00	6.406,00	170.755,28	38.673,97	0,00	0,00	0,00	330.777,71
<b>FUNZIONI NEL SETTORE SOCIALE</b>											
- Asili nido, servizi per l'infanzia e per i minori	0,00	0,00	0,00	0,00	0,00	0,00	0,00	0,00	0,00	0,00	0,00
- Servizi di prevenzione e riabilitazione	0,00	0,00	0,00	0,00	0,00	0,00	0,00	0,00	0,00	0,00	0,00
- Strutture residenziali e di ricovero per anziani	0,00	0,00	0,00	0,00	0,00	0,00	0,00	0,00	0,00	0,00	0,00
- Assistenza, beneficenza pubblica e servizi diversi alla persona	0,00	0,00	0,00	0,00	0,00	0,00	0,00	0,00	0,00	0,00	0,00
- Servizio necroscopico e cimiteriale	6.246,94	0,00	0,00	0,00	0,00	1.568,00	689,50	0,00	0,00	0,00	8.504,44
<b>TOTALE:</b>	6.246,94	0,00	0,00	0,00	0,00	1.568,00	689,50	0,00	0,00	0,00	8.504,44
<b>FUNZIONI NEL CAMPO DELLO SVILUPPO ECONOMICO</b>											
- Affissioni e pubblicità	0,00	0,00	0,00	0,00	0,00	0,00	0,00	0,00	0,00	0,00	0,00
- Fiere, mercati e servizi connessi	0,00	0,00	0,00	0,00	0,00	0,00	0,00	0,00	0,00	0,00	0,00
- Mattatoio e servizi connessi	0,00	0,00	0,00	0,00	0,00	0,00	0,00	0,00	0,00	0,00	0,00
- Servizi relativi all'industria	0,00	0,00	0,00	0,00	0,00	0,00	0,00	0,00	0,00	0,00	0,00
- Servizi relativi al commercio	0,00	0,00	0,00	0,00	0,00	0,00	0,00	0,00	0,00	0,00	0,00
- Servizi relativi all'artigianato	0,00	0,00	0,00	0,00	0,00	0,00	0,00	0,00	0,00	0,00	0,00
- Servizi relativi all'agricoltura	0,00	0,00	0,00	0,00	0,00	0,00	0,00	0,00	0,00	0,00	0,00
<b>TOTALE:</b>	0,00	0,00	0,00	0,00	0,00	0,00	0,00	0,00	0,00	0,00	0,00
<b>FUNZIONI RELATIVE A SERVIZI PRODUTTIVI</b>											
- Distribuzione gas	0,00	0,00	0,00	0,00	0,00	0,00	0,00	0,00	0,00	0,00	0,00
- Centrale del latte	0,00	0,00	0,00	0,00	0,00	0,00	0,00	0,00	0,00	0,00	0,00
- Distribuzione energia elettrica	0,00	0,00	0,00	0,00	0,00	0,00	0,00	0,00	0,00	0,00	0,00
- Teleriscaldamento	0,00	0,00	0,00	0,00	0,00	0,00	0,00	0,00	0,00	0,00	0,00
- Farmacie	0,00	0,00	0,00	0,00	0,00	0,00	0,00	0,00	0,00	0,00	0,00
- Altri servizi produttivi	0,00	0,00	0,00	0,00	0,00	0,00	0,00	0,00	0,00	0,00	0,00
<b>TOTALE:</b>	0,00	0,00	0,00	0,00	0,00	0,00	0,00	0,00	0,00	0,00	0,00
<b>TOTALE GENERALE:</b>	1.679.944,87	0,00	0,00	0,00	125.504,45	313.727,77	46.462,21	0,00	0,00	0,00	2.165.639,30





*CITTA' di SUSA*

CONTO DEL BILANCIO 2012

***INDICATORI  
FINANZIARI ED  
ECONOMICI***

## INDICATORI FINANZIARI ED ECONOMICI GENERALI

INDICATORE		Anno 2012	Anno 2011	Anno 2010
<b>Autonomia finanziaria</b>	(Titolo I + Titolo III) * 100	5.098.215,56	5.020.545,27	3.818.599,98
		* 100 = 95,66	* 100 = 94,11	* 100 = 72,28
	Titolo I + II + III	5.329.323,08	5.334.950,75	5.283.160,55
<b>Autonomia impositiva</b>	Titolo I * 100	3.677.619,87	3.548.067,31	2.482.118,45
		* 100 = 69,01	* 100 = 66,51	* 100 = 46,98
	Titolo I + II + III	5.329.323,08	5.334.950,75	5.283.160,55
<b>Pressione finanziaria</b>	(Titolo I + Titolo II) * 100	3.908.727,39	3.862.472,79	3.946.679,02
		* 100 = 58.733,69	* 100 = 57.830,11	* 100 = 58.669,23
	Popolazione	6.655	6.679	6.727
<b>Pressione tributaria</b>	Titolo I	3.677.619,87	3.548.067,31	2.482.118,45
		= 552,61	= 531,23	= 368,98
	Popolazione	6.655	6.679	6.727
<b>Intervento erariale</b>	Trasferimenti statali	81.858,10	148.198,72	1.423.284,81
		= 12,30	= 22,19	= 211,58
	Popolazione	6.655	6.679	6.727
<b>Intervento regionale</b>	Trasferimenti regionali	140.494,42	146.506,76	33.725,76
		= 21,11	= 21,94	= 5,01
	Popolazione	6.655	6.679	6.727
<b>Incidenza residui attivi</b>	Totale residui attivi * 100	3.276.406,09	2.843.011,13	4.447.394,77
		* 100 = 47,86	* 100 = 44,90	* 100 = 63,85
	Totale accertamenti di competenza	6.846.000,45	6.331.341,35	6.965.016,15
<b>Incidenza residui passivi</b>	Totale residui passivi * 100	3.146.076,10	3.770.437,27	4.999.099,72
		* 100 = 44,04	* 100 = 59,44	* 100 = 74,52
	Totale impegni di competenza	7.143.248,70	6.342.879,10	6.708.237,09
<b>Indebitamento locale pro capite</b>	Residui debiti mutui	1.032.268,76	1.206.238,09	1.337.415,42
		= 155,11	= 180,60	= 198,81
	Popolazione	6.655	6.679	6.727

## INDICATORI FINANZIARI ED ECONOMICI GENERALI

INDICATORE		Anno 2012	Anno 2011	Anno 2010
<b>Vel. riscossione entrate proprie</b>	Riscossione titolo I + III	5.076.039,91	4.723.791,17	3.909.832,80
	Accertamenti Titolo I + III	6.945.030,88	6.576.030,45	5.475.846,36
<b>Rigidità spesa corrente</b>	(S. person + Quote Ammor.to mutui) * 100	1.768.186,02	1.842.523,08	1.927.710,87
	totale entrate Tit. I + II + III	5.329.323,08	5.334.950,75	5.283.160,55
<b>Velocità gestione spese correnti</b>	Pagamenti Titolo I competenza	4.036.627,09	4.015.581,74	3.961.064,75
	Impegni Titolo I competenza	5.146.294,00	4.981.767,09	4.866.510,90
<b>Redditività del patrimonio</b>	Entrate patrimoniali * 100	372.427,270	391.629,13	321.345,08
	Valore patrimoniale disponibile	3.631.065,670	3.790.932,51	3.936.434,64
<b>Patrimonio pro capite</b>	Valore beni patrimoniali indisponibili	9.312.465,500	7.880.542,71	8.211.733,13
	Popolazione	6.655	6.679	6.727
<b>Patrimonio pro capite</b>	Valore beni patrimoniali disponibili	3.631.065,670	3.790.932,51	3.936.434,64
	Popolazione	6.655	6.679	6.727
<b>Patrimonio pro capite</b>	Valore beni demaniali	13.384.755,00	13.311.563,96	12.929.475,91
	Popolazione	6.655	6.679	6.727
<b>Rapporto dipendenti/popolazione</b>	Dipendenti	47	47	50
	Popolazione	6.655	6.679	6.727

INDICATORI DELL'ENTRATA									
INDICATORE		Anno 2012		I.C.I. anno 2011		I.C.I. anno 2010			
<b>Congruità dell'I.M.U.</b>	Proventi I.M.U.	1.274.023,68		940.073,34		953.970,24			
	N° unità immobiliari	7.631	= 166,95	9.190	= 102,29	8.718	= 109,43		
	Proventi I.M.U.	1.274.023,68		940.073,34		953.970,24			
	N° famiglie + N° imprese	3.956	= 322,05	3.959	= 237,45	4.048	= 235,66		
	Proventi I.M.U. prima abitazione	265.893,60		3.315,81		4.759,46			
	Totale proventi I.M.U.	1.274.023,68	= 0,21	940.073,34	= 0,00	953.970,24	= 0,00		
	Proventi I.M.U. altri fabbricati	843.145,43		829.089,78		804.887,69			
	Totale proventi I.M.U.	1.274.023,68	= 0,66	940.073,34	= 0,88	953.970,24	= 0,84		
	Proventi I.M.U. terreni agricoli	302,59		451,98		836,89			
	Totale proventi I.M.U.	1.274.023,68	= 0,00	940.073,34	= 0,00	953.970,24	= 0,00		
	Proventi I.M.U. aree edificabili	17.143,77		21.625,89		23.848,18			
	Totale proventi I.M.U.	1.274.023,68	= 0,01	940.073,34	= 0,02	953.970,24	= 0,02		
<b>Congruità dell'I.C.I.A.P.</b>	Provento I.C.I.A.P.		=		=		=		
	Popolazione								
<b>Congruità del Canone di Occupaz. Suolo Pubblico</b>	T.O.S.A.P. passi carrai								
	N° passi carrai		=		=		=		
	Tassa occupazionale suolo pubblico	78.923,07		78.095,79		63.883,50			
	Mq occupati	9.980	= 7,91	9.901	= 7,89	8.351	= 7,65		
<b>Congruità T.A.R.S.U.</b>	N° iscritti a ruolo * 100	4.369		4.354		4.367			
	N° famiglie+N° ut.comm.+seconde case	4.140	*100 = 105,53	4.124	*100 = 105,58	4.214	*100 = 103,63		

SERVIZI INDISPENSABILI PER COMUNI ED UNIONI DI COMUNI													
SERVIZIO	PARAMETRO DI EFFICACIA	VALORE INDICATORE				PARAMETRO DI EFFICIENZA	VALORE INDICATORE						
1 - Servizi connessi agli organi istituzionali	Numero addetti	Anno	2012	<div><div></div><div>4</div></div>	=	0,00	Costo totale	Anno	2012	<div><div></div><div>146.411,09</div></div>	=	22,00	
	Popolazione			<div><div></div><div>6.655</div></div>			Popolazione			<div><div></div><div>6.655</div></div>			
		Anno	2011	<div><div></div><div>5</div></div>	=	0,00		Anno	2011	<div><div></div><div>203.235,05</div></div>	=	30,43	
				<div><div></div><div>6.679</div></div>						<div><div></div><div>6.679</div></div>			
		Anno	2010	<div><div></div><div>5</div></div>	=	0,00		Anno	2010	<div><div></div><div>114.948,75</div></div>	=	17,09	
				<div><div></div><div>6.727</div></div>						<div><div></div><div>6.727</div></div>			
2 - Amministrazione generale compreso servizio elettorale	Numero addetti	Anno	2012	<div><div></div><div>8</div></div>	=	0,00	Costo totale	Anno	2012	<div><div></div><div>410.763,87</div></div>	=	61,72	
	Popolazione			<div><div></div><div>6.655</div></div>			Popolazione			<div><div></div><div>6.655</div></div>			
		Anno	2011	<div><div></div><div>9</div></div>	=	0,00		Anno	2011	<div><div></div><div>451.218,06</div></div>	=	67,56	
				<div><div></div><div>6.679</div></div>						<div><div></div><div>6.679</div></div>			
		Anno	2010	<div><div></div><div>9</div></div>	=	0,00		Anno	2010	<div><div></div><div>436.512,59</div></div>	=	64,89	
				<div><div></div><div>6.727</div></div>						<div><div></div><div>6.727</div></div>			
3 - Servizi connessi all'ufficio tecnico comunale	Domande evase	Anno	2012	<div><div></div><div>201</div></div>	=	1,00	Costo totale	Anno	2012	<div><div></div><div>513.307,62</div></div>	=	77,13	
	Domande presentate			<div><div></div><div>201</div></div>			Popolazione			<div><div></div><div>6.655</div></div>			
		Anno	2011	<div><div></div><div>209</div></div>	=	1,00		Anno	2011	<div><div></div><div>526.278,15</div></div>	=	78,80	
				<div><div></div><div>209</div></div>						<div><div></div><div>6.679</div></div>			
		Anno	2010	<div><div></div><div>202</div></div>	=	1,00		Anno	2010	<div><div></div><div>479.870,45</div></div>	=	71,33	
				<div><div></div><div>202</div></div>						<div><div></div><div>6.727</div></div>			
4 - Servizi di anagrafe e di stato civile	Numero addetti	Anno	2012	<div><div></div><div>4</div></div>	=	0,00	Costo totale	Anno	2012	<div><div></div><div>328.350,00</div></div>	=	49,34	
	Popolazione			<div><div></div><div>6.655</div></div>			Popolazione			<div><div></div><div>6.655</div></div>			
		Anno	2011	<div><div></div><div>4</div></div>	=	0,00		Anno	2011	<div><div></div><div>356.130,00</div></div>	=	53,32	
				<div><div></div><div>6.679</div></div>						<div><div></div><div>6.679</div></div>			
		Anno	2010	<div><div></div><div>4</div></div>	=	0,00		Anno	2010	<div><div></div><div>363.895,88</div></div>	=	54,09	
				<div><div></div><div>6.727</div></div>						<div><div></div><div>6.727</div></div>			
5 - Servizio statistico	Numero addetti	Anno	2012	<div><div></div><div>0</div></div>	=	0,00	Costo totale	Anno	2012	<div><div></div><div></div></div>	=	0,00	
	Popolazione			<div><div></div><div>6.655</div></div>			Popolazione			<div><div></div><div>6.655</div></div>			
		Anno	2011	<div><div></div><div>0</div></div>	=	0,00		Anno	2011	<div><div></div><div></div></div>	=	0,00	
				<div><div></div><div>6.679</div></div>						<div><div></div><div>6.679</div></div>			
		Anno	2010	<div><div></div><div>0</div></div>	=	0,00		Anno	2010	<div><div></div><div></div></div>	=	0,00	
				<div><div></div><div>6.727</div></div>						<div><div></div><div>6.727</div></div>			

SERVIZI INDISPENSABILI PER COMUNI ED UNIONI DI COMUNI						
SERVIZIO	PARAMETRO DI EFFICACIA	VALORE INDICATORE		PARAMETRO DI EFFICIENZA	VALORE INDICATORE	
<b>6 - Servizi connessi con la giustizia</b>				Costo totale	Anno 2012	$\frac{101.762,85}{6.655} = 15,29$
				Popolazione	Anno 2011	$\frac{122.089,30}{6.679} = 18,28$
					Anno 2010	$\frac{104.225,35}{6.727} = 15,49$
<b>7 - Polizia locale e amministrativa</b>	Numero addetti	Anno 2012	$\frac{8}{6.655} = 0,00$	Costo totale	Anno 2012	$\frac{349.466,59}{6.655} = 52,51$
	Popolazione	Anno 2011	$\frac{8}{6.679} = 0,00$	Popolazione	Anno 2011	$\frac{348.148,23}{6.679} = 52,13$
		Anno 2010	$\frac{8}{6.727} = 0,00$		Anno 2010	$\frac{348.150,60}{6.727} = 51,75$
<b>8 - Servizio della leva militare</b>				Costo totale	Anno 2012	$\frac{}{6.655} = 0,00$
				Popolazione	Anno 2011	$\frac{}{6.679} = 0,00$
					Anno 2010	$\frac{}{6.727} = 0,00$
<b>9 - Protezione civile, pronto intervento, tutela sicurezza pubblica</b>	Numero addetti	Anno 2012	$\frac{7}{6.655} = 0,00$	Costo totale	Anno 2012	$\frac{5.742,20}{6.655} = 0,86$
	Popolazione	Anno 2011	$\frac{7}{6.679} = 0,00$	Popolazione	Anno 2011	$\frac{6.605,34}{6.679} = 0,99$
		Anno 2010	$\frac{7}{6.727} = 0,00$		Anno 2010	$\frac{552.389,77}{6.727} = 82,12$
<b>10 - Istruzione primaria e secondaria inferiore</b>	Numero aule	Anno 2012	$\frac{52}{695} = 0,07$	Costo totale	Anno 2012	$\frac{322.905,29}{695} = 464,61$
	Numero studenti frequentanti	Anno 2011	$\frac{52}{809} = 0,06$	Numero studenti frequentanti	Anno 2011	$\frac{249.342,10}{809} = 308,21$
		Anno 2010	$\frac{52}{823} = 0,06$		Anno 2010	$\frac{162.276,96}{823} = 197,18$



SERVIZI INDISPENSABILI PER COMUNI ED UNIONI DI COMUNI																		
SERVIZIO	PARAMETRO DI EFFICACIA	VALORE INDICATORE			PARAMETRO DI EFFICIENZA	VALORE INDICATORE												
11 - Servizi necroscopici e cimiteriali			Costo totale		Anno 2012	63.679,47 =					9,57							
			Popolazione			6.655 =												
						43.068,70 =												
						6.679 =												
					Anno 2010	38.664,00 =					5,75							
						6.727												
12 - Acquedotto	Mq acqua erogata	Anno 2012	_____ =		Costo totale	Anno 2012	_____ =											
	Numero abitanti serviti				Mq acqua erogata							Anno 2011	_____ =					
					Anno 2010							_____ =						
	Unità immobiliari servite	Anno 2012	_____ =			Anno 2010	_____ =											
	Totale unità immobiliari											Anno 2011	_____ =					
												Anno 2010	_____ =					
	13 - Fognatura e depurazione	Unità immobiliari servite	Anno 2012	_____ =		Costo totale	Anno 2012	_____ =										
		Totale unità immobiliari				Km rete fognaria							Anno 2011	_____ =				
						Anno 2010							_____ =					
	14 - Nettezza urbana	Freq. media sett. di raccolta	Anno 2012	6		0,86	Costo totale	Anno 2012	1.242.280,15 =					38,73				
7		7		Q.li di rifiuti smaltiti	32.075,30													
		Anno 2011	6		0,86		Anno 2011	1.170.665,57 =					36,01					
			7			32.510,00												
		Anno 2010	6		0,86		Anno 2010	1.249.928,60 =					36,34					
		7		34.391,00														

SERVIZI INDISPENSABILI PER COMUNI ED UNIONI DI COMUNI					
SERVIZIO	PARAMETRO DI EFFICACIA	VALORE INDICATORE		PARAMETRO DI EFFICIENZA	VALORE INDICATORE
	Unità immobiliari servite	Anno 2012	$\frac{4369}{4369} = 1,00$		
	Totale unità immobiliari	Anno 2011	$\frac{4354}{4354} = 1,00$		
		Anno 2010	$\frac{4367}{4367} = 1,00$		
<b>15 - Viabilità e illuminazione pubblica</b>	Km strade illuminate	Anno 2012	$\frac{25,00}{26,00} = 0,96$	Costo totale	Anno 2012 $\frac{309.371,66}{25} = 12374,8664$
	Totale Km strade	Anno 2011	$\frac{25,00}{26,00} = 0,96$	Km strade illuminate	Anno 2011 $\frac{356.683,87}{25} = 14267,3548$
		Anno 2010	$\frac{25,00}{26,00} = 0,96$		Anno 2010 $\frac{559.357,20}{25} = 22374,288$

SERVIZI A DOMANDA INDIVIDUALE PER COMUNI ED UNIONI DI COMUNI						
SERVIZIO	PARAMETRO EFFICACIA	VALORE INDICATORE	PARAMETRO EFFICIENZA	VALORE INDICATORE	PROVENTI	VALORE INDICATORE
<b>1 - Alberghi (esclusi dormitori pubblici, case riposo, ricoveri)</b>	Domande soddisfatte	2012 _____ =	Costo totale	2012 _____ =	Provento totale	2012 _____ =
	Domande presentate	2011 _____ =	Numero utenti	2011 _____ =	Numero utenti	2011 _____ =
		2010 _____ =		2010 _____ =		2010 _____ =
<b>2 - Alberghi diurni e bagni pubblici</b>	Domande soddisfatte	2012 _____ =	Costo totale	2012 _____ =	Provento totale	2012 _____ =
	Domande presentate	2011 _____ =	numero utenti	2011 _____ =	Numero utenti	2011 _____ =
		2010 _____ =		2010 _____ =		2010 _____ =
<b>3 - Asili nido</b>	Domande soddisfatte	2012 _____ =	Costo totale	2012 10.018,50 =	Provento totale	2012 _____ =
	Domande presentate	2011 _____ =	N° bambini frequentanti	2011 _____ =	N° bambini frequentanti	2011 _____ =
		2010 _____ =		2010 _____ =		2010 _____ =
<b>4 - Convitti, campeggi case per vacanze, ostelli</b>	Domande soddisfatte	2012 _____ =	Costo totale	2012 _____ =	Provento totale	2012 _____ =
	Domande presentate	2011 _____ =	Numero utenti	2011 _____ =	Numero utenti	2011 _____ =
		2010 _____ =		2010 _____ =		2010 _____ =
<b>5 - Colonie-soggiorni stagionali, stabilimenti termali</b>	Domande soddisfatte	2012 _____ =	Costo totale	2012 _____ =	Provento totale	2012 _____ =
	Domande presentate	2011 _____ =	Numero utenti	2011 _____ =	Numero utenti	2011 _____ =
		2010 _____ =		2010 _____ =		2010 _____ =

## SERVIZI A DOMANDA INDIVIDUALE PER COMUNI ED UNIONI DI COMUNI

SERVIZIO	PARAMETRO EFFICACIA	VALORE INDICATORE	PARAMETRO EFFICIENZA	VALORE INDICATORE	PROVENTI	VALORE INDICATORE
<b>6 - Corsi extrascolastici (arti - sport non previsti da legge)</b>	Domande soddisfatte	2012 _____ =	Costo totale	2012 _____ =	Provento totale	2012 _____ =
	Domande presentate	2011 _____ =	Numero iscritti	2011 _____ =	Numero iscritti	2011 _____ =
		2010 _____ =		2010 _____ =		2010 _____ =
<b>7 - Giardini zoologici e botanici</b>	Numero visitatori	2012 _____ =	Costo totale	2012 _____ =	Provento totale	2012 _____ =
	Popolazione	2011 _____ =	Totale Mq superfici	2011 _____ =	Numero visitatori	2011 _____ =
		2010 _____ =		2010 _____ =		2010 _____ =
<b>8 - Impianti sportivi</b>	Numero impianti	2012 _____ =	Costo totale	2012 _____ =	Provento totale	2012 _____ =
	Popolazione	2011 _____ =	Numero utenti	2011 _____ =	Numero utenti	2011 _____ =
		2010 _____ =		2010 _____ =		2010 _____ =
<b>9 - Mattatoi pubblici</b>	Quintali carne macellata	2012 _____ =	Costo totale	2012 _____ =	Provento totale	2012 _____ =
	Popolazione	2011 _____ =	Quintali carne macellata	2011 _____ =	Quintali carne macellata	2011 _____ =
		2010 _____ =		2010 _____ =		2010 _____ =
<b>10 - Mense</b>	Domande soddisfatte	2012 _____ =	Costo totale	2012 _____ =	Provento totale	2012 _____ =
	Domande presentate	2011 _____ =	Numero pasti offerti	2011 _____ =	Numero pasti offerti	2011 _____ =
		2010 _____ =		2010 _____ =		2010 _____ =

## SERVIZI A DOMANDA INDIVIDUALE PER COMUNI ED UNIONI DI COMUNI

SERVIZIO	PARAMETRO EFFICACIA	VALORE INDICATORE	PARAMETRO EFFICIENZA	VALORE INDICATORE	PROVENTI	VALORE INDICATORE
<b>11 - Mense scolastiche</b>	Domande soddisfatte	2012 $\frac{695}{695} = 1,00$	Costo totale	2012 $\frac{268.414,87}{58.908} = 4,56$	Provento totale	2012 $\frac{188.900,00}{58.908} = 3,21$
	Domande presentate	2011 $\frac{363}{363} = 1,00$	Numero pasti offerti	2011 $\frac{283.768,94}{60.955} = 4,66$	Numero pasti offerti	2011 $\frac{189.500,00}{60.955} = 3,11$
		2010 $\frac{492}{492} = 1,00$		2010 $\frac{268.554,49}{64.021} = 4,19$		2010 $\frac{180.000,00}{64.021} = 2,81$
<b>12 - Mercati e fiere attrezzate</b>			Costo totale	2012 $\frac{2.800,00}{\phantom{000000}} =$	Provento totale	2012 $\frac{\phantom{000000}}{\phantom{000000}} =$
			Mq superficie occupata	2011 $\frac{\phantom{000000}}{\phantom{000000}} =$	Mq superficie occupata	2011 $\frac{\phantom{000000}}{\phantom{000000}} =$
				2010 $\frac{\phantom{000000}}{\phantom{000000}} =$		2010 $\frac{\phantom{000000}}{\phantom{000000}} =$
<b>13 - Pesa pubblica</b>			Costo totale	2012 $\frac{\phantom{000000}}{\phantom{000000}} =$	Provento totale	2012 $\frac{\phantom{000000}}{\phantom{000000}} =$
			Numero servizi resi	2011 $\frac{\phantom{000000}}{\phantom{000000}} =$	Numero servizi resi	2011 $\frac{\phantom{000000}}{\phantom{000000}} =$
				2010 $\frac{\phantom{000000}}{\phantom{000000}} =$		2010 $\frac{\phantom{000000}}{\phantom{000000}} =$
<b>14 - Servizi turistici diversi: stabilimenti balneari, approdi turistici</b>			Costo totale	2012 $\frac{\phantom{000000}}{\phantom{000000}} =$	Provento totale	2012 $\frac{\phantom{000000}}{\phantom{000000}} =$
			Popolazione	2011 $\frac{\phantom{000000}}{\phantom{000000}} =$	Popolazione	2011 $\frac{\phantom{000000}}{\phantom{000000}} =$
				2010 $\frac{\phantom{000000}}{\phantom{000000}} =$		2010 $\frac{\phantom{000000}}{\phantom{000000}} =$
<b>15 - Spurgo pozzi neri</b>	Domande soddisfatte	2012 $\frac{\phantom{000000}}{\phantom{000000}} =$	Costo totale	2012 $\frac{\phantom{000000}}{\phantom{000000}} =$	Provento totale	2012 $\frac{\phantom{000000}}{\phantom{000000}} =$
	Domande presentate	2011 $\frac{\phantom{000000}}{\phantom{000000}} =$	Numero interventi	2011 $\frac{\phantom{000000}}{\phantom{000000}} =$	Numero interventi	2011 $\frac{\phantom{000000}}{\phantom{000000}} =$
		2010 $\frac{\phantom{000000}}{\phantom{000000}} =$		2010 $\frac{\phantom{000000}}{\phantom{000000}} =$		2010 $\frac{\phantom{000000}}{\phantom{000000}} =$

## SERVIZI A DOMANDA INDIVIDUALE PER COMUNI ED UNIONI DI COMUNI

SERVIZIO	PARAMETRO EFFICACIA	VALORE INDICATORE	PARAMETRO EFFICIENZA	VALORE INDICATORE	PROVENTI	VALORE INDICATORE
16 - Teatri	Numero spettatori	2012 _____ =	Costo totale	2012 _____ =	Provento totale	2012 _____ =
	N° posti disponibile x N°	2011 _____ =	Numero spettatori	2011 _____ =	Numero spettatori	2011 _____ =
		2010 _____ =		2010 _____ =		2010 _____ =
17 - Musei, pinacoteche, gallerie e mostre	Numero visitatori	2012 _____ =	Costo totale	2012 _____ =	Provento totale	2012 _____ =
	Numero istituzioni	2011 _____ =	Numero visitatori	2011 _____ =	Numero visitatori	2011 _____ =
		2010 _____ =		2010 _____ =		2010 _____ =
18 - Spettacoli					Provento totale	2012 _____ =
					Numero spettacoli	2011 _____ =
						2010 _____ =
19 - Trasporti di carni macellate			Costo totale	2012 _____ =	Provento totale	2012 _____ =
			Quintali carne macellata	2011 _____ =	Quintali carne macellata	2011 _____ =
				2010 _____ =		2010 _____ =
20 - Trasporti funebri, pompe funebri e illuminazioni votive	Domande soddisfatte	2012 $\frac{305}{\quad} =$	Costo totale	2012 $\frac{7.481,23}{\quad} =$	Provento totale	2012 $\frac{10.663,00}{\quad} =$
	Domande presentate	305	Numero servizi prestati	305	Numero servizi resi	305
		2011 $\frac{281}{\quad} =$		2011 $\frac{7.256,60}{\quad} =$		2011 $\frac{10.336,00}{\quad} =$
		281		281		281
		2010 $\frac{290}{\quad} =$		2010 $\frac{7.343,53}{\quad} =$		2010 $\frac{10.338,00}{\quad} =$
		290		290		290

SERVIZI A DOMANDA INDIVIDUALE PER COMUNI ED UNIONI DI COMUNI						
SERVIZIO	PARAMETRO EFFICACIA	VALORE INDICATORE	PARAMETRO EFFICIENZA	VALORE INDICATORE	PROVENTI	VALORE INDICATORE
<b>21 - Uso locali adibiti a riunioni non istituzionali</b>	Domande soddisfatte	2012 _____ =	Costo totale	2012 _____ =	Provento totale	2012 _____ =
	Domande presentate	2011 _____ =	Numero giorni d'utilizzo	2011 _____ =	Numero giorni d'utilizzo	2011 _____ =
		2010 _____ =		2010 _____ =		2010 _____ =
<b>22 - Altri servizi PARCHEGGI A PAGAMENTO</b>	Domande soddisfatte	2012 _____ =	Costo totale	2012 <span style="border: 1px solid black;">20.751,27</span> = #VALORE!	Provento totale	2012 <span style="border: 1px solid black;">65.048,15</span> = #VALORE!
	Domande presentate	2011 _____ =	Numero utenti	ND	Numero visitatori	ND
		2010 _____ =		2011 _____ =		2011 _____ =
				2010 _____ =		2010 _____ =

## SERVIZI DIVERSI PER COMUNI ED UNIONI DI COMUNI

SERVIZIO	PARAMETRO EFFICACIA	VALORE INDICATORE	PARAMETRO EFFICIENZA	VALORE INDICATORE	PROVENTI	VALORE INDICATORE
<b>1 - Distribuzione Gas</b>	Mc gas erogato	2012 _____ =	Costo totale	2012 _____ 0,00 =	Provento totale	2012 _____ =
	Popolazione servita	2011 _____ =	Mc gas erogato	2011 _____ 0,00 =	Mc gas erogato	2011 _____ =
		2010 _____ =		2010 _____ 0,00 =		2010 _____ =
	Unità imm.ri servite	2012 _____ =				
	Totale unità imm.ri	2011 _____ =				
		2010 _____ =				
<b>2 - Centrale del latte</b>			Costo totale	2012 _____ 0,00 =	Provento totale	2012 _____ =
			Litri di latte prodotto	2011 _____ 0,00 =	Litri latte prodotto	2011 _____ =
				2010 _____ 0,00 =		2010 _____ =
<b>3 - Distribuzione energia elettrica</b>	Unità imm.ri servite	2012 _____ =	Costo totale	2012 _____ 0,00 =	Provento totale	2012 _____ =
	Totale unità imm.ri	2011 _____ =	KWh erogati	2011 _____ 0,00 =	KWh erogati	2011 _____ =
		2010 _____ =		2010 _____ 0,00 =		2010 _____ =
<b>4 - Teleriscaldamento</b>	Unità imm.ri servite	2012 _____ =	Costo totale	2012 _____ 0,00 =	Provento totale	2012 _____ =
	Totale unità imm.ri	2011 _____ =	K calorie prodotte	2011 _____ 0,00 =	K calorie prodotte	2011 _____ =
		2010 _____ =		2010 _____ 0,00 =		2010 _____ =



## SERVIZI DIVERSI PER COMUNI ED UNIONI DI COMUNI

SERVIZIO	PARAMETRO EFFICACIA	VALORE INDICATORE	PARAMETRO EFFICIENZA	VALORE INDICATORE	PROVENTI	VALORE INDICATORE
<b>5 - Trasporti pubblici</b>	Viaggiatori x Km	2012 _____ =	Costo totale	2012 _____ 0,00 =	Provento totale	2012 _____ =
	Posti disp. X Km per	2011 _____ =	Km percorsi	2011 _____ 0,00 =	Km percorsi	2011 _____ =
		2010 _____ =		2010 _____ 0,00 =		2010 _____ =
<b>6 - Altri servizi</b>	Domande soddisfatte	2012 _____ =	Costo totale	2012 _____ 0,00 =	Provento totale	2012 _____ =
	Domande presentate	2011 _____ =	Unità di misura serv.	2011 _____ 0,00 =	Unità di misura serv.	2011 _____ =
		2010 _____ =		2010 _____ 0,00 =		2010 _____ =



*CITTA' di SUSÀ*

CONTO DEL BILANCIO 2012

***DETERMINAZIONI  
DI  
RIACCERTAMENTO  
DEI RESIDUI***



# CITTÀ DI SUSA

PROVINCIA DI TORINO

**DETERMINAZIONE del SERVIZIO**  
**SEGRETARIO COMUNALE**  
**N°5 del 20/02/2013**

**Oggetto:**

**Riaccertamento dei residui attivi e passivi provenienti dall'esercizio 2012 e precedenti. Rendiconto 2012.**

L'anno duemilatreddici addì venti del mese di febbraio nel proprio ufficio.

Determina N°5 del 20/02/2013

Oggetto : Riaccertamento dei residui attivi e passivi provenienti dall'esercizio 2012 e precedenti. Rendiconto 2012.

### **IL RESPONSABILE DEL SERVIZIO**

**Vista** la circolare del Ministero dell'Interno n. 19/95 in data 18-09-1995;

**Richiamati** gli articoli 189 e 190 del D.Lgs. 267/2000 e successive modificazioni ed integrazioni, concernenti rispettivamente i residui attivi e i residui passivi;

**Visto** l'elenco dei capitoli attribuiti al responsabile dell'Area Direzione con deliberazione della Giunta Comunale n. 59 del 19/06/2012 di approvazione del Piano Esecutivo di Gestione 2012 e successive variazioni;

**Visti** altresì gli articoli 179 e 183 del citato D.Lgs. 267/2000 e successive modificazioni ed integrazioni, relativi rispettivamente agli accertamenti di entrata e agli impegni di spesa;

**Ritenuto** di dover procedere al riaccertamento dei residui attivi e dei residui passivi dei capitoli di propria spettanza provenienti dagli esercizi 2012 e precedenti, al fine di accertare il permanere delle condizioni che hanno originato l'accertamento ovvero l'impegno, ai sensi dell'art. 228 del D.Lgs. 267/2000;

**Visto** il T.U. Enti locali approvato con D.Lgs. del 18.08.2000 n. 267 e s.m.i.;

**Esaminati** attentamente i residui attivi e passivi provenienti dagli esercizi 2012 e precedenti;

### **DETERMINA**

Di approvare i seguenti elenchi dei residui attivi e passivi provenienti dagli esercizi 2012 e precedenti, da inserire nel conto del bilancio dell'esercizio 2012, elenchi che, allegati alla presente determinazione, ne costituiscono parte integrante e sostanziale;

- a) ELENCO DEI RESIDUI ATTIVI per complessivi €0,00;
- b) ELENCO DEI RESIDUI PASSIVI per complessivi €215.401,08 dando atto che tutte le somme riportate a residuo hanno singolarmente le caratteristiche prescritte dall'art. 183 del D.Lgs. 267/2000 e successive modificazioni ed integrazioni;

Allegati:

- a) elenco residui passivi;

Letto, approvato e sottoscritto.

**IL RESPONSABILE DEL SERVIZIO**  
**Firmato Digitalmente**  
**MARIETTA CARCIONE**

## Riaccertamento dei residui passivi (titoli 1°-2°-3°) - AREA DIREZIONE

NUMERO	DATA REG.	PROVVEDIMENTO	AREA di Gestione	IMPORTO	MANDATI / SUB	DISPONIBILE
CODICE	<b>1.01.02.03</b>	VOCE BIL.	<b>140 / 12 / 4</b>	spese postali - spese mantenimento e funzionamento ufficio segreteria		
<b>IMP. 204</b>	09/03/2012	S2 - 9 - 09/03/2012 - E 8 GORIA IVANA - ECONOMO	1	<b>174,48</b>	<b>125,52</b>	<b>48,96</b>
					rimborso economato per modulistica postale, da bollo e spedizioni extra affrancatrice	
<b>IMP. 204 / 1</b>	31/05/2012	EC - 31 - 31/05/2012 - E 8 GORIA IVANA - ECONOMO	1	<b>45,92</b>	<b>0,00</b>	<b>45,92</b>
					spese postali extra affrancatrice, marche da bollo e modulistica postale	
<b>IMP. 204 / 2</b>	02/10/2012	EC - 53 - 02/10/2012 - E 8 GORIA IVANA - ECONOMO	1	<b>46,18</b>	<b>0,00</b>	<b>46,18</b>
					RIMBORSO B.E. PER ACQUISTO MARCHE DA BOLLO E MODULISTICA POSTALE + SPESE SPEDIZIONE EXTRA AFFRANCATRICE	
<b>IMP. 204 / 3</b>	11/12/2012	EC - 73 - 11/12/2012 - E 8 GORIA IVANA - ECONOMO	1	<b>33,42</b>	<b>0,00</b>	<b>33,42</b>
					modulistica postale, marche da bollo e spedizioni urgenti extra affrancatrice	
<b>IMP. 954</b>	18/12/2012	S1 - 91 - 18/12/2012 - E 509 UFFICIO POSTALE - POSTE ITALIANE SPA	1	<b>1.000,00</b>	<b>1.000,00</b>	<b>0,00</b>
					SPESE POSTALI (CONTO CREDITO AFFRANCATRICE 5433-30070661/005)	
<u>TOTALE ANNO</u>		<u>2.012</u>		1.174,48		174,48
<u>TOTALE VOCE BIL.</u>		<u><b>140 / 12 / 4</b></u>		<b>1.174,48</b>		<b>174,48</b>

CODICE	<b>1.01.03.02</b>	VOCE BIL.	<b>240 / 2 / 1</b>	acquisto cancelleria, carta e modulistica per tutti gli uffici		
<b>IMP. 623</b>	16/06/2009		1	<b>0,00</b>	<b>0,00</b>	<b>0,00</b>
<b>IMP. 1.185</b>	12/10/2009		1	<b>0,00</b>	<b>0,00</b>	<b>0,00</b>
<b>IMP. 1.256</b>	16/10/2009		1	<b>0,00</b>	<b>0,00</b>	<b>0,00</b>
<b>IMP. 1.282</b>	02/11/2009	S1 - 81 - 02/11/2009 - E 1578 MAGGIOLI S.P.A.	1	<b>68,78</b>	<b>0,00</b>	<b>68,78</b>
					MODULISTICA e ABBONAMENTI PER P.M.	
<b>IMP. 1.288</b>	05/11/2009		1	<b>0,00</b>	<b>0,00</b>	<b>0,00</b>
<b>IMP. 1.306</b>	09/11/2009		1	<b>0,00</b>	<b>0,00</b>	<b>0,00</b>
<b>IMP. 1.725</b>	31/12/2009		1	<b>0,00</b>	<b>0,00</b>	<b>0,00</b>
<u>TOTALE ANNO</u>		<u>2.009</u>		68,78		68,78
<b>IMP. 458</b>	19/07/2010	S1 - 43 - 19/07/2010 - E 66 GASPARI SRL	1	<b>30,00</b>	<b>0,00</b>	<b>30,00</b>
					REGISTRI PER AREA COMMERCIO E P.A.	
<b>IMP. 537</b>	13/09/2010		1	<b>0,00</b>	<b>0,00</b>	<b>0,00</b>

NUMERO	DATA REG.	PROVVEDIMENTO	AREA di Gestione	IMPORTO	MANDATI / SUB	DISPONIBILE
	<u>TOTALE ANNO</u>	<u>2.010</u>		30,00		30,00
<b>IMP. 84</b>	01/02/2011		1	<b>0,00</b>	<b>0,00</b>	<b>0,00</b>
<b>IMP. 153</b>	09/03/2011	S1 - 9 - 09/03/2011 - E 82 TECNOPOST DI ZORZO LORIS	1	<b>223,20</b>	<b>0,00</b>	<b>223,20</b>
<b>IMP. 275</b>	12/05/2011	CC - 0 - 12/05/2011 - E	1	<b>37,45</b>	<b>0,00</b>	<b>37,45</b>
					CANCELLERIA PER UFFICI ATL	
<b>IMP. 275 / 1</b>	12/05/2011		1	<b>0,00</b>	<b>0,00</b>	<b>0,00</b>
<b>IMP. 342</b>	25/05/2011	S1 - 33 - 25/05/2011 - E 82 TECNOPOST DI ZORZO LORIS	1	<b>205,20</b>	<b>0,00</b>	<b>205,20</b>
					CARTUCCIA TONER PER AFFRANCATRICE	
<b>IMP. 468</b>	01/01/2011	S2 - 25 - 19/07/2010 - E 89 WOLTERS KLUWER ITALIA SRL	1	<b>148,58</b>	<b>0,00</b>	<b>148,58</b>
					CIG 3930196456; ABBONAMENTO ON-LINE A "LEGGI E CODICI D'ITALIA" (CONTRATTO DAL 2010 AL 2014 - VEDI ANCHE IMP. 467)	
	<u>TOTALE ANNO</u>	<u>2.011</u>		614,43		614,43
<b>IMP. 144</b>	28/02/2012	S1 - 13 - 28/02/2012 - E 82 TECNOPOST DI ZORZO LORIS	1	<b>211,75</b>	<b>0,00</b>	<b>211,75</b>
					Cartuccia per affrancatrice	
<b>IMP. 163</b>	12/03/2012	82 TECNOPOST DI ZORZO LORIS	1	<b>19,87</b>	<b>0,00</b>	<b>19,87</b>
					Ordinativo Numero 17 - 1 - direzione - Integrazione buono n. 33 per variazione IVA	
<b>IMP. 229</b>	28/03/2012	S1 - 25 - 28/03/2012 - E 5284 COPIA PIU' PIU' DI ROSSERO SIMONETTA	1	<b>6,00</b>	<b>0,00</b>	<b>6,00</b>
					Timbro x segretario comunale	
<b>IMP. 233</b>	02/04/2012		1	<b>0,00</b>	<b>0,00</b>	<b>0,00</b>
<b>IMP. 294</b>	02/05/2012		1	<b>0,00</b>	<b>0,00</b>	<b>0,00</b>
<b>IMP. 468</b>	01/01/2012	S2 - 25 - 19/07/2010 - E 89 WOLTERS KLUWER ITALIA SRL	1	<b>305,90</b>	<b>0,00</b>	<b>305,90</b>
					ABBONAMENTO ON-LINE A "LEGGI E D'ITALIA" anno 2013 (CONTRATTO DAL 2010 AL 2014 - VEDI ANCHE IMP. 467)	
<b>IMP. 481</b>	17/07/2012	S1 - 57 - 17/07/2012 - E 5385 KARNAK ITALIA SRL	1	<b>21,68</b>	<b>0,00</b>	<b>21,68</b>
					Cancelleria	
<b>IMP. 722</b>	17/10/2012	S1 - 76 - 17/10/2012 - E 26 MANITTO TIPOLITOGRAFIA SRL	1	<b>422,29</b>	<b>0,00</b>	<b>422,29</b>
					CIG Z9408B542A; registri stato civile 2013	
<b>IMP. 723</b>	24/10/2012	S1 - 77 - 24/10/2012 - E 5284 COPIA PIU' PIU' DI ROSSERO SIMONETTA	1	<b>30,25</b>	<b>0,00</b>	<b>30,25</b>
					Timbro personalizzato Ufficio Tecnico	

NUMERO	DATA REG.	PROVVEDIMENTO	AREA di Gestione	IMPORTO	MANDATI / SUB	DISPONIBILE
IMP. 790	21/11/2012	S1 - 79 - 21/11/2012 - E 4391 CHIAMAWEB SRL	<div>1</div>	473,01 CIG ZDB0786E0F; TONER DIVERSI PER FAX E STAMPANTI	0,00	473,01
IMP. 957	18/12/2012	S2 - 93 - 18/12/2012 - E 5284 COPIA PIU' PIU' DI ROSSERO SIMONETTA	<div>1</div>	30,25 CIG ZD1080821D; Timbro autoinchiostrente UFFICIO TECNICO	30,25	0,00
IMP. 1.000	18/12/2012	S1 - 94 - 18/12/2012 - E 5733 EMME DI MIANO ELVIRA	<div>1</div>	343,13 CIG Z220887F44; cancelleria	0,00	343,13
		TOTALE ANNO	2.012	1.864,13		1.833,88
		TOTALE VOCE BIL.	240 / 2 / 1	2.577,34		2.547,09

CODICE	1.01.03.02	VOCE BIL.	240 / 2 / 3	spese per acquisto di carburante		
IMP. 954	31/12/2011	2208	STAZIONE ERG DI ROCCIA ALBERTO	<div>1</div>	157,30 CIG Z9E051A419; CARBURANTE PER AUTOMEZZI	157,30
		TOTALE ANNO	2.011	157,30		157,30
IMP. 308	16/05/2012	S1 - 41 - 16/05/2012 - E 2208	STAZIONE ERG DI ROCCIA ALBERTO	<div>1</div>	1.573,00 CIG Z9E051A419; CARBURANTE	1.573,00
IMP. 316	16/05/2012	S1 - 44 - 16/05/2012 - E 1176	MONDO SNC DI JANNON F. & G.	<div>1</div>	1.207,72 CIG 4438999D9; CARBURANTE	1.207,72
IMP. 333	16/05/2012	S1 - 45 - 16/05/2012 - E 2208	STAZIONE ERG DI ROCCIA ALBERTO	<div>1</div>	1.523,00 CIG Z9E051A419; CARBURANTI AUTOMEZZI COMUNALI	1.523,00
IMP. 433	04/07/2012	S1 - 53 - 04/07/2012 - E 2208	STAZIONE ERG DI ROCCIA ALBERTO	<div>1</div>	1.332,00 CARBURANTE PER AUTOMEZZI	1.332,00
IMP. 895	18/12/2012	S1 - 89 - 18/12/2012 - E 1176	MONDO SNC DI JANNON F. & G.	<div>1</div>	1.068,14 CARBURANTE PER AUTOMEZZI COMUNALI	0,00
IMP. 956	18/12/2012	S1 - 92 - 18/12/2012 - E 1176	MONDO SNC DI JANNON F. & G.	<div>1</div>	1.000,00 CARBURANTE PER AUTOMEZZI	1.000,00
		TOTALE ANNO	2.012	7.703,86		6.635,72
		TOTALE VOCE BIL.	240 / 2 / 3	7.861,16		6.793,02

CODICE	1.01.03.03	VOCE BIL.	250 / 6 / 1	Incarico per nucleo di valutazione e nucleo per il controllo di gestione		
IMP. 1.400	02/12/2009	S2 - 16 - 02/12/2009 - E 4341	RIGON STEFANO COMMERCIALISTA	<div>1</div>	1.248,00 Incarico per costituzione nucleo per il controllo di gestione (compresi oneri a carico Ente)	1.248,00
IMP. 1.403	02/12/2009			<div>1</div>	0,00 0,00	0,00

NUMERO	DATA REG.	PROVVEDIMENTO	AREA di Gestione	IMPORTO	MANDATI / SUB	DISPONIBILE
<b>IMP. 1.404</b>	02/12/2009		<div>1</div>	0,00	0,00	0,00
<b>IMP. 1.588</b>	02/12/2009	S2 - 15 - 02/12/2009 - E 4377 NICOLA GIOVANNI	<div>1</div>	367,79 INCARICO PER RICOSTRUZIONE COMPUTO LIMITE DI SPESA DEL PERSONALE ANNO 2009 (COMPRESI ONERI A CARICO ENTE)	0,00	367,79
	<u>TOTALE ANNO</u>	2.009		1.615,79		1.615,79
<b>IMP. 351</b>	15/06/2010		<div>1</div>	0,00	0,00	0,00
<b>IMP. 353</b>	15/06/2010	S2 - 23 - 31/05/2010 - E 4341 RIGON STEFANO COMMERCIALISTA	<div>1</div>	1.248,00 INCARICO PER NUCLEO DI CONTROLLO DI GESTIONE - ANNO 2010	0,00	1.248,00
<b>IMP. 354</b>	15/06/2010	S2 - 24 - 31/05/2010 - E 4343 MALACARNE GIUSEPPE	<div>1</div>	1.300,37 INCARICO PER NUCLEO DI CONTROLLO DI GESTIONE - ANNO 2010	0,00	1.300,37
	<u>TOTALE ANNO</u>	2.010		2.548,37		2.548,37
<b>IMP. 351</b>	01/01/2011		<div>1</div>	0,00	0,00	0,00
<b>IMP. 353</b>	01/01/2011	S2 - 23 - 31/05/2010 - E 4341 RIGON STEFANO COMMERCIALISTA	<div>1</div>	1.248,00 INCARICO PER NUCLEO DI CONTROLLO DI GESTIONE - ANNO 2011	0,00	1.248,00
	<u>TOTALE ANNO</u>	2.011		1.248,00		1.248,00
<b>IMP. 402</b>	19/06/2012	S2 - 15 - 19/06/2012 - E 5378 DIALOGOS SAS DI ALASONATTI ELIGIO E VALERIA	<div>1</div>	3.025,00 INCARICO PER NUCLEO DI VALUTAZIONE (DECRETO SINDACALE 4/6.6.2012)	3.025,00	0,00
	<u>TOTALE ANNO</u>	2.012		3.025,00		
<u>TOTALE VOCE BIL.</u>	<u>250 / 6 / 1</u>			8.437,16		5.412,16

CODICE	1.01.05.03	VOCE BIL.	470 / 2 / 1	Assicurazioni sul patrimonio e la responsabilità civile del Comune		
<b>IMP. 1.096</b>	01/01/2009	S2 - 25 - 30/07/2007 - E 4087 AON CB SRL INSURANCE BROKERS	<div>1</div>	308,23 SPESA PRESUNTA PER REGOLAZIONE INFORTUNI E RCT 31/7/2007-31/1/2010 - ANNO 2009	0,00	308,23
	<u>TOTALE ANNO</u>	2.009		308,23		308,23
<b>IMP. 184</b>	13/03/2010	S2 - 13 - 13/03/2010 - E 4087 AON CB SRL INSURANCE BROKERS	<div>1</div>	245,84 POLIZZA TUTELA LEGALE (FILO DIRETTO ASSICURAZIONI); €2950,00 ANNO 2010 + € 245,84 ANNO 2011	0,00	245,84
<b>IMP. 880</b>	10/12/2010	S2 - 39 - 10/12/2010 - E 4087 AON CB SRL INSURANCE BROKERS	<div>1</div>	3.500,00 COPERTURA ASSICURATIVA CON ZURICH INSURANCE DAL 20/12/2010 AL 31/01/2011	0,00	3.500,00
	<u>TOTALE ANNO</u>	2.010		3.745,84		3.745,84
<b>IMP. 88</b>	10/02/2011	S2 - 10 - 19/02/2011 - E 4087 AON CB SRL INSURANCE BROKERS	<div>1</div>	18,52 POLIZZA INA-ASSITALIA PER TUTALE LEGALE (CONTRATTO DAL 31/1/2011 AL 31/1/2015)	0,00	18,52



NUMERO	DATA REG.	PROVVEDIMENTO	AREA di Gestione	IMPORTO	MANDATI / SUB	DISPONIBILE
<b>IMP. 1.588</b>	01/01/2011	S2 - 14 - 02/12/2009 - E 4087 AON CB SRL INSURANCE BROKERS	<div>1</div>	<b>417,00</b> PARTE POLIZZE ASSICURATIVE PER IL PARCO MACCHINE (PER OGNI ANNO FINO 2015): UNIPOL ASSICURAZIONI: RC AUTO (VEDI IMP. DI €3500,00 SU CAP. 470/2/2)	<b>0,00</b>	<b>417,00</b>
		<u>TOTALE ANNO</u> 2.011		435,52		435,52
<b>IMP. 105</b>	10/02/2012	S2 - 3 - 10/02/2012 - E 4087 AON SPA INSURANCE & REINSURANCE BROKERS	<div>1</div>	<b>898,53</b>	<b>0,00</b>	<b>898,53</b>
				CIG ZF104194D0; POLIZZA LIGURIA ASS.NI (ELETTRONIC.) 41130204 (SCAD. 31/12/2013)		
<b>IMP. 962</b>	18/12/2012	S2 - 31 - 18/12/2012 - E 4087 AON SPA INSURANCE & REINSURANCE BROKERS	<div>1</div>	<b>24.733,80</b>	<b>1.700,00</b>	<b>23.033,80</b>
				DISPONIBILITA' PER POLIZZE ASSICUTRATIVE 2012		
<b>IMP. 962 / 1</b>	11/01/2013		<div>1</div>	<b>0,00</b>	<b>0,00</b>	<b>0,00</b>
<b>IMP. 962 / 2</b>	11/01/2013		<div>1</div>	<b>0,00</b>	<b>0,00</b>	<b>0,00</b>
<b>IMP. 962 / 3</b>	11/01/2013		<div>1</div>	<b>0,00</b>	<b>0,00</b>	<b>0,00</b>
<b>IMP. 962 / 4</b>	25/01/2013	S2 - 1 - 25/01/2013 - E	<div>1</div>	<b>1.700,00</b>	<b>1.700,00</b>	<b>0,00</b>
				LIQUIDAZIONE FRANCHIGIE. POLIZZE RCT/O ARISCOM 19069 E POLIZZA ZURICH Z064782		
		<u>TOTALE ANNO</u> 2.012		25.632,33		23.932,33
<u>TOTALE VOCE BIL.</u>	<u>470 / 2 / 1</u>			<b>30.121,92</b>		<b>28.421,92</b>
CODICE	<b>1.01.05.03</b>	VOCE BIL.	<b>470 / 2 / 2</b>	assicurazioni per resp. civile su automezzi in dotazione all'UT, alla PM		
<b>IMP. 1.315</b>	01/01/2011	S2 - 9 - 19/02/2011 - E 4087 AON CB SRL INSURANCE BROKERS	<div>1</div>	<b>111,63</b>	<b>0,00</b>	<b>111,63</b>
				POLIZZE ASSICURATIVE PARCO MACCHINE (PER OGNI ANNO FINO AL 2015): UNIPOL ASSICURAZIONI: RC AUTO (PARTE: VEDI DI €417,00 SU CAP. 470/2/1)		
		<u>TOTALE ANNO</u> 2.011		111,63		111,63
<u>TOTALE VOCE BIL.</u>	<u>470 / 2 / 2</u>			<b>111,63</b>		<b>111,63</b>
CODICE	<b>1.01.05.03</b>	VOCE BIL.	<b>470 / 32 / 1</b>	assistenza sistemi informatici e attrezzature d'ufficio		
<b>IMP. 312</b>	04/05/2011		<div>1</div>	<b>0,00</b>	<b>0,00</b>	<b>0,00</b>
		<u>TOTALE ANNO</u> 2.011		0,00		
<b>IMP. 797</b>	26/11/2012	S1 - 81 - 26/11/2012 - E 3680 SCARATO MAURO SRL	<div>1</div>	<b>471,90</b>	<b>0,00</b>	<b>471,90</b>
				CIG ZE607624BE; MEMORIA RAM 1GB DDR2 400mHZ PC2-5300 E ASSISTENZA P.C. AREA AMMINISTRATIVA-BIBLIOTECA		

NUMERO	DATA REG.	PROVVEDIMENTO	AREA di Gestione	IMPORTO	MANDATI / SUB	DISPONIBILE
<b>IMP. 803</b>	29/11/2012	S1 - 82 - 29/11/2012 - E 3680 SCARATO MAURO SRL	<div>1</div>	<b>163,35</b> CIG Z7C07741EC; Ordinativo Numero 82 - I - direzione - ASSISTENZA PER ESPANSIONE RAM UFF.TECNICO (POST .USSEGLIO)	<b>0,00</b>	<b>163,35</b>
<b>IMP. 953</b>	18/12/2012	S1 - 90 - 18/12/2012 - E 3680 SCARATO MAURO SRL	<div>1</div>	<b>272,25</b> Ripristino dati e programmi (post. Pent)	<b>0,00</b>	<b>272,25</b>
		<u>TOTALE ANNO</u> 2.012		907,50		907,50
		<u>TOTALE VOCE BIL.</u> <b>470 / 32 / 1</b>		<b>907,50</b>		<b>907,50</b>

CODICE	1.01.05.03		VOCE BIL.	470 / 32 / 2	(canoni software) - spese generali di gestione dei sistemi informatici	
<b>IMP. 881</b>	29/12/2010	S2 - 44 - 29/12/2010 - E	<div>1</div>	<b>271,20</b>	<b>271,20</b>	<b>0,00</b>
		ASSISTENZA SOFTWARE ANNO 2011				
<b>IMP. 881 / 7</b>	29/12/2010	S2 - 44 - 29/12/2010 - E 82 TECNOPOST DI ZORZO LORIS	<div>1</div>	<b>271,20</b>	<b>0,00</b>	<b>271,20</b>
		ASSISTENZA SOFTWARE AFFRANCATRICE 2011				
		<u>TOTALE ANNO</u> 2.010		271,20		271,20
<b>IMP. 214</b>	27/03/2012	S2 - 12 - 27/03/2012 - E	<div>1</div>	<b>342,43</b>	<b>342,43</b>	<b>0,00</b>
		CANONI ASSISTENZA SOFTWARE - ANNO 2012				
<b>IMP. 214 / 6</b>	27/03/2012	S2 - 12 - 27/03/2012 - E 2292 EPUBLIC SRL	<div>1</div>	<b>60,50</b>	<b>0,00</b>	<b>60,50</b>
		CIG Z39042602E; SOFTWARE PER SITO INTERNET				
<b>IMP. 214 / 7</b>	27/03/2012	S2 - 12 - 27/03/2012 - E 82 TECNOPOST DI ZORZO LORIS	<div>1</div>	<b>281,93</b>	<b>0,00</b>	<b>281,93</b>
		CIG ZC3042601E; SOFTWARE PER AFFRANCATRICE				
<b>IMP. 848</b>	10/12/2012	S1 - 85 - 10/12/2012 - E 182 SISCOM SPA	<div>1</div>	<b>350,90</b>	<b>0,00</b>	<b>350,90</b>
		CIG Z5C07A1A9C; RINNOVO CERTIFICATI FIRME DIGITALI				
		<u>TOTALE ANNO</u> 2.012		693,33		693,33
		<u>TOTALE VOCE BIL.</u> <b>470 / 32 / 2</b>		<b>964,53</b>		<b>964,53</b>

CODICE	1.01.05.04		VOCE BIL.	480 / 2 / 9	noleggio apparecchiature per gli uffici comunali	
<b>IMP. 273</b>	04/05/2011	S1 - 21 - 04/05/2011 - E	<div>1</div>	<b>228,73</b>	<b>0,00</b>	<b>228,73</b>
		CIG 17909209ED; Copie eccedenti su contratti di noleggio fotocopiatrici				
<b>IMP. 833</b>	01/01/2011	S2 - 45 - 31/12/2010 - E	<div>1</div>	<b>462,54</b>	<b>0,00</b>	<b>462,54</b>
		CIG 17909209ED; SCARATO - DIGITECH - PRODES UFFICIO: NOLEGGIO FOTOCOPIATRICI PER UFFICIE PER IST. SCOLASTICO (CONTRATTI DAL 1/1/2011 AL 31/12/2014)				

NUMERO	DATA REG.	PROVVEDIMENTO	AREA di Gestione	IMPORTO	MANDATI / SUB	DISPONIBILE
IMP. 834	01/01/2011	S2 - 45 - 31/12/2010 - E	1	27,59 DITTE: SCARATO - DIGITECH - PRODES UFFICIO -- NOLEGGIO FOTOCOPIATRICI PER UFFICI E IST. SCOLASTICO + COPIE ECCEDENTI (CONTRATTO DAL 1/1/2011 AL 31/12/2014)	0,00	27,59
		TOTALE ANNO	2.011	718,86		718,86
IMP. 686	03/10/2012	S1 - 72 - 03/10/2012 - E 2559 DIGITECH SNC	1	39,93 Noleggio modulo scanner su KYOCERA KM 2050 c/o Polizia Municipale	0,00	39,93
IMP. 833	01/01/2012	S2 - 45 - 31/12/2010 - E	1	2.017,50 CIG 17909209ED; SCARATO - DIGITECH - PRODES UFFICIO; NOLEGGIO (CONTRATTI DAL 1/1/2011 AL 31/12/2014) - €605,00/annuo per Biblioteca V.Mazzini spostato su cap. 2010/8/1	344,30	1.673,20
IMP. 833 / 2	01/01/2012	S2 - 45 - 31/12/2010 - E 2559 DIGITECH SNC	1	151,25 CIG 17909209ED; NOLEGGIO FOTOCOPIATRICE PER UFF. P.M. (CONTRATTO FINO AL 31/12/2014) - ANNO 2012	0,00	151,25
IMP. 833 / 3	01/01/2012	S2 - 45 - 31/12/2010 - E 3680 SCARATO MAURO SRL	1	193,05 CIG 17909209ED; NOLEGGIO FOTOCOPIATRICE PER UFF. SEGRETERIA (CONTRATTO FINO AL 31/12/2014) - ANNO 2012	0,00	193,05
		TOTALE ANNO	2.012	2.057,43		2.057,43
TOTALE VOCE BIL.		480 / 2 / 9		2.776,29		2.776,29

CODICE	1.01.05.07	VOCE BIL.	510 / 6 / 1	spese per gare e contratti		
IMP. 126	02/02/2011	T2 - 6 - 02/02/2011 - E				
		2238 AGENZIA DELLE ENTRATE		1	171,00	0,00
					Spese di registrazione contratto di locazione immobile adibito a centro per l'impiego. Anno 2011	171,00
IMP. 651	TOTALE ANNO	2.011			171,00	171,00
	03/10/2012			1	0,00	0,00
	TOTALE ANNO	2.012			0,00	
TOTALE VOCE BIL.		510 / 6 / 1			171,00	171,00

CODICE	1.01.08.01	VOCE BIL.	780 / 4 / 1	fondo per il miglioramento dell'efficienza del servizio		

NUMERO	DATA REG.	PROVVEDIMENTO	AREA di Gestione	IMPORTO	MANDATI / SUB	DISPONIBILE
<u>TOTALE VOCE BIL.</u>		<u>780 / 4 / 1</u>		36.432,27		36.432,27
CODICE	1.01.08.01	VOCE BIL.	780 / 4 / 2	compenso incentivante ici (fondo per il miglioramento dell'efficienza de		
IMP. 1.564	30/12/2009	S2 - 21 - 15/06/2011 - E *	1	493,84	0,00	493,84
				DISPONIBILITA' F.E.S. 2009		
<u>TOTALE ANNO</u>		<u>2.009</u>		493,84		493,84
IMP. 990	31/12/2011	62	1	3.413,76	0,00	3.413,76
				FES ICI 2011		
<u>TOTALE ANNO</u>		<u>2.011</u>		3.413,76		3.413,76
IMP. 883	17/12/2012	S2 - 29 - 12/12/2012 - E 62	1	5.000,00	0,00	5.000,00
				incentivo ici 2012		
<u>TOTALE ANNO</u>		<u>2.012</u>		5.000,00		5.000,00
<u>TOTALE VOCE BIL.</u>		<u>780 / 4 / 2</u>		8.907,60		8.907,60
CODICE	1.01.08.01	VOCE BIL.	780 / 4 / 3	compenso per lavoro straordinario del personale di tutte le aree		
IMP. 372	14/04/2008	S2 - 5 - 14/04/2008 - E *	5	1.689,37	0,00	1.689,37
				Lavoro straordinario 2008 e istituto della Banca delle ore - anno 2008		
<u>TOTALE ANNO</u>		<u>2.008</u>		1.689,37		1.689,37
IMP. 1.565	30/12/2009	S2 - 24 - 30/12/2009 - E	1	3.440,81	0,00	3.440,81
				STRAORDINARIO 2009 - DETERMINAZIONE SEGRETARIO 30/ 3 agosto 2011		
<u>TOTALE ANNO</u>		<u>2.009</u>		3.440,81		3.440,81
IMP. 2	11/01/2011	S2 - 1 - 10/01/2011 - E 62	1	11.000,00	0,00	11.000,00
				Compenso per lavoro straordinario e "banca ore" - autorizzazione per l'anno 2011 -art. 14, 1° comma , C.C.N.L. 1.4.1999 Comparto Regioni/Enti locali e art. 13 Contratto Integrativo Aziendale 8.9.2005.		
<u>TOTALE ANNO</u>		<u>2.011</u>		11.000,00		11.000,00
IMP. 947	28/12/2012	CC - 21 - 15/06/2012 - E 62	1	11.000,00	0,00	11.000,00
				STRAORDINARIO 2012		
<u>TOTALE ANNO</u>		<u>2.012</u>		11.000,00		11.000,00
<u>TOTALE VOCE BIL.</u>		<u>780 / 4 / 3</u>		27.130,18		27.130,18
CODICE	1.01.08.01	VOCE BIL.	780 / 10 / 1	contributi obbligatori su compensi F.E.S.		
IMP. 932	30/07/2004	S2 - 15 - 30/07/2004 - E	1	318,63	0,00	318,63
				ONERI A CARICO ENTE SU COMPENSI PER LAVORO STRAORDINARIO DEI DIPENDENTI - ANNO 2004		
<u>TOTALE ANNO</u>		<u>2.004</u>		318,63		318,63

NUMERO	DATA REG.	PROVVEDIMENTO	AREA di Gestione	IMPORTO	MANDATI / SUB	DISPONIBILE
<b>IMP. 857</b>	31/12/2010	S2 - 46 - 31/12/2010 - E	<div>1</div>	<b>1.049,29</b>	<b>1.049,29</b>	<b>0,00</b>
				CONTRIBUTI A CARICO ENTE SU FES 2010		
<b>IMP. 857 / 1</b>	03/08/2011	S2 - 30 - 03/08/2011 - E	<div>1</div>	<b>1.049,29</b>	<b>0,00</b>	<b>1.049,29</b>
				LIQUIDAZIONE STRAORDINARIO "BANCA -ORE" 2009 E 2010 (PARTE) EFFETTUATO DAL PERSONALE DI TUTTE LE AREE		
<b>IMP. 906</b>		<u>TOTALE ANNO</u>		1.049,29		1.049,29
	31/12/2011	CC - 22 - 12/05/2011 - E	<div>1</div>	<b>1.855,69</b>	<b>0,00</b>	<b>1.855,69</b>
				ONERI SU FES 2011		
<b>IMP. 936</b>		<u>TOTALE ANNO</u>		1.855,69		1.855,69
	27/12/2012		<div>1</div>	<b>11.552,00</b>	<b>0,00</b>	<b>11.552,00</b>
				DISPONIBILITA' 2012		
		<u>TOTALE ANNO</u>		11.552,00		11.552,00
<u>TOTALE VOCE BIL.</u>		<b>780 / 10 / 1</b>		<b>14.775,61</b>		<b>14.775,61</b>
CODICE	<b>1.01.08.03</b>	VOCE BIL.	<b>800 / 4 / 1</b>	spese per incarichi professionali , liti, arbitraggi e risarcimenti		
<b>IMP. 1.762</b>	28/12/2007	S2 - 32 - 28/12/2007 - E	<div>1</div>	<b>7.052,81</b>	<b>0,00</b>	<b>7.052,81</b>
		* *		Integrazione impegni incarico legale Casavecchia Consepi e contumaci (euro 4426,34) e somma per contumaci (euro 6.000)		
<b>IMP. 1.589</b>		<u>TOTALE ANNO</u>		7.052,81		7.052,81
	30/12/2009	S2 - 23 - 30/12/2009 - E	<div>1</div>	<b>7.430,40</b>	<b>0,00</b>	<b>7.430,40</b>
		714 STUDIO LEGALE ASSOCIATO AVV. CASAVECCHIA E SANTILLI		INCARICO LEGALE PER DIFESA PRESSO IL T.A.R. CAUSA SOC. AGRICOLA HOTEL CAVALLETTA		
<b>IMP. 621</b>		<u>TOTALE ANNO</u>		7.430,40		7.430,40
	09/10/2010	S2 - 33 - 09/10/2010 - E	<div>1</div>	<b>1.260,00</b>	<b>0,00</b>	<b>1.260,00</b>
				SPESE LEGALI PER CONTENZIOSI TRIBUTARI CON ENEL		
<b>IMP. 653</b>	09/10/2010	S2 - 33 - 09/10/2010 - E	<div>1</div>	<b>3.000,00</b>	<b>0,00</b>	<b>3.000,00</b>
				CONTENZIOSI LEGALI CON COMUNE MOMPANTERO		
<b>IMP. 803</b>	10/12/2010		<div>1</div>	<b>0,00</b>	<b>0,00</b>	<b>0,00</b>
<b>IMP. 593</b>		<u>TOTALE ANNO</u>		4.260,00		4.260,00
	29/08/2011	S2 - 31 - 29/08/2011 - E	<div>1</div>	<b>312,00</b>	<b>0,00</b>	<b>312,00</b>
		5112 FRANZOSO DIOGENE - AVVOCATO		INCARICO LEGALE PER ADESIONE ALL'INIZIATIVA ANCI DI ABROGAZIONE TASSA CONCESSIONE GOVERNATIVA SU SERVIZIO RADIOMOBILE PUBBLICO		
<b>IMP. 109</b>		<u>TOTALE ANNO</u>		312,00		312,00
	10/02/2012	S2 - 5 - 10/02/2012 - E	<div>1</div>	<b>165,00</b>	<b>0,00</b>	<b>165,00</b>
		5262 STUDIO LEGALE SCAPARONE PAOLO		INCARICO PER RICORSO AL TAR CAUSA CONTRO CADOS (d.g.c. 11/7.2.2012)		

NUMERO	DATA REG.	PROVVEDIMENTO	AREA di Gestione	IMPORTO	MANDATI / SUB	DISPONIBILE
IMP. 515	20/07/2012	S2 - 23 - 20/07/2012 - E 5229 ROMANO EZIO	<div>1</div>	1.851,30 Rinnovo incarico a giornalista professionista per gestione ufficio stampa. Adempimenti conseguenti alla deliberazione della G.C. n. 76 del 17.07.2012.	0,00	1.851,30
IMP. 739	02/11/2012	S2 - 26 - 02/11/2012 - E 5571 ZACCHERO LORENZO - STUDIO LEGALE	<div>1</div>	2.894,32 Atto di citazione notificato dai Sigg.ri Razzano Antonio e Tamara Francesca Laudadio avanti il Tribunale di Torino - Sezione Staccata di Susa -, Costituzione in giudizio e nomina legale.	0,00	2.894,32
IMP. 1.016	18/12/2012	S1 - 95 - 18/12/2012 - E 5476 ASTEIMMOBILI SERVIZI ONLINE SPA	<div>1</div>	1.070,85 PUBBLICAZIONE AVVISO VENDITA IMMOBILE DI VERCELLI CRISTINA (INTEGR. DET. 9/2009)	0,00	1.070,85
		TOTALE ANNO		5.981,47		5.981,47
		TOTALE VOCE BIL.	800 / 4 / 1	25.036,68		25.036,68
CODICE	1.01.08.03	VOCE BIL.	800 / 8 / 1	spese telefoniche uffici comunali		
IMP. 460	19/07/2010		<div>1</div>	0,00	0,00	0,00
IMP. 199	21/03/2012		<div>1</div>	0,00	0,00	0,00
		TOTALE ANNO		0,00		
		TOTALE ANNO		0,00		
		TOTALE VOCE BIL.	800 / 8 / 1	0,00		
CODICE	1.01.08.03	VOCE BIL.	800 / 8 / 2	abbonamenti per tutti gli uffici		
IMP. 467	01/01/2012	S2 - 25 - 19/07/2010 - E 89 WOLTERS KLUWER ITALIA SRL	<div>1</div>	1.013,68 ABBONAMENTO ON-LINE A "LEGGI E D'ITALIA" anno 2013 (CONTRATTO DAL 2010 AL 2014)	0,00	1.013,68
		TOTALE ANNO		1.013,68		1.013,68
		TOTALE VOCE BIL.	800 / 8 / 2	1.013,68		1.013,68
CODICE	1.01.08.03	VOCE BIL.	800 / 10 / 1	formazione del personale di tutti i servizi		
IMP. 144	09/03/2010		<div>1</div>	0,00	0,00	0,00
IMP. 345	24/05/2010	D2 - 4 - 07/03/2012 - E 66 GASPARI SRL	<div>1</div>	135,00 MANUALE CONTROLLO ATTIVITA' EDILIZIA E PRONTUARIO SICUREZZA NEI CANTIERI	0,00	135,00
IMP. 522	01/09/2010	S1 - 54 - 01/09/2010 - E 66 GASPARI SRL	<div>1</div>	67,60 LIBRO "LA POLIZIA AMMINISTRATIVA NELLENTTE LOCALE"	0,00	67,60

NUMERO	DATA REG.	PROVVEDIMENTO	AREA di Gestione	IMPORTO	MANDATI / SUB	DISPONIBILE
<u>TOTALE ANNO</u>		<u>2.010</u>		202,60		202,60
<b>IMP. 39</b>	26/01/2012	S1 - 2 - 26/01/2012 - E 646 A.N.U.S.C.A. SRL	<div>1</div>	<b>90,00</b>	<b>0,00</b> CORSO DI FORMAZIONE AREA DEMOGRAFICA "LA NUOVA DECERTIFICAZIONE"	<b>90,00</b>
<b>IMP. 698</b>	17/10/2012		<div>1</div>	<b>0,00</b>	<b>0,00</b>	<b>0,00</b>
<b>IMP. 871</b>	29/11/2012	CC - 21 - 15/06/2012 - E	<div>1</div>	<b>503,19</b>	<b>231,81</b> DISPONIBILITA' PER FORMAZIONE DEL PERSONALE	<b>271,38</b>
<b>IMP. 871 / 1</b>	22/01/2013	S1 - 3 - 22/01/2013 - E 2810 CAT.COM. SCRL - CENTRO ASSISTENZA TECNICA AL COMMERCIO	<div>1</div>	<b>100,00</b>	<b>100,00</b> SEMINARIO IN TEMA DI SVILUPPO DEL COMMERCIO DCR 191-43016/2012. TORINO, 4/2/2013. QUOTA DI PARTECIPAZIONE PER PESANDO E PUGLIESE ANNA	<b>0,00</b>
<b>IMP. 871 / 2</b>	22/01/2013	S1 - 8 - 22/01/2013 - E 2281 DELFINO & PARTNERS SRL - CONSULENZA DIREZIONALE PER GLI ENTI PUBBLICI	<div>1</div>	<b>131,81</b>	<b>0,00</b> CIG ZD50888D32; SEMINARIO "FINANZA E GESTIONE DELL'ENTE LOCALE DOPO LA LEGGE DI STABILITA' 2013" - TORINO, 18/02/2013 - QUOTA PER GRISA	<b>131,81</b>
<u>TOTALE ANNO</u>		<u>2.012</u>		593,19		493,19
<u>TOTALE VOCE BIL.</u>		<u>800 / 10 / 1</u>		<b>795,79</b>		<b>695,79</b>

CODICE	<b>1.01.08.07</b>	VOCE BIL.	<b>840 / 4 / 1</b>	irap su fondo per lo sviluppo delle risorse umane		
<b>IMP. 917</b>	31/12/2011	CC - 22 - 12/05/2011 - E 3289 (IRAP) REGIONE PIEMONTE (TRAMITE AGENZIA DELLE ENTRATE - F24 EP)	<div>1</div>	<b>763,23</b>	<b>0,00</b> DISPONIBILITA' 2011	<b>763,23</b>
<u>TOTALE ANNO</u>		<u>2.011</u>		763,23		763,23
<b>IMP. 940</b>	28/12/2012	CC - 21 - 15/06/2012 - E 3289 (IRAP) REGIONE PIEMONTE (TRAMITE AGENZIA DELLE ENTRATE - F24 EP)	<div>1</div>	<b>4.110,00</b>	<b>0,00</b> IRAP SU FES 2012	<b>4.110,00</b>
<u>TOTALE ANNO</u>		<u>2.012</u>		4.110,00		4.110,00
<u>TOTALE VOCE BIL.</u>		<u>840 / 4 / 1</u>		<b>4.873,23</b>		<b>4.873,23</b>

CODICE	<b>1.03.01.01</b>	VOCE BIL.	<b>1.110 / 4 / 3</b>	contributi di previdenza complementari - area P.M.		
<b>IMP. 939</b>	27/12/2012	CC - 21 - 15/06/2012 - E	<div>1</div>	<b>5.600,00</b>	<b>5.600,00</b> DISPONIBILITA' 2012	<b>0,00</b>
<u>TOTALE ANNO</u>		<u>2.012</u>		5.600,00		
<u>TOTALE VOCE BIL.</u>		<u>1.110 / 4 / 3</u>		<b>5.600,00</b>		

CODICE	<b>1.07.01.03</b>	VOCE BIL.	<b>2.560 / 6 / 1</b>	spese di pubblicità		
<b>IMP. 358</b>	30/05/2011		<div>1</div>	<b>0,00</b>	<b>0,00</b>	<b>0,00</b>

NUMERO	DATA REG.	PROVVEDIMENTO	AREA di Gestione	IMPORTO	MANDATI / SUB	DISPONIBILE
--------	-----------	---------------	------------------	---------	---------------	-------------

0,00

0,00

TOTALE ANNO 2.011

TOTALE VOCE BIL. 2.560 / 6 / 1

CODICE	1.10.04.03	VOCE BIL.	4.100 / 8 / 1	servizio di trasporto per i cittadini di susa residenti nelle frazioni		
IMP. 413	19/06/2012	S2 - 17 - 19/06/2012 - E 4381 SADEM SPA	<div>1</div>	920,50	0,00	920,50
				CIG Z3003A0F1E; servizio trasporto pubblico frazioni-capoluogo (periodo dal 01/07/2012 al 31/12/2012)		
IMP. 888	10/12/2012	S1 - 87 - 10/12/2012 - E 4381 SADEM SPA	<div>1</div>	82,50	0,00	82,50
				CIG Z3003A0F1E; SERVIZIO AGGIUNTIVO PER TRASPORTO FRAZIONI/CAPOLUOGO		
				1.003,00		1.003,00
				1.003,00		1.003,00
TOTALE VOCE BIL.		TOTALE ANNO 2.012				
				4.100 / 8 / 1		

CODICE	1.11.02.03	VOCE BIL.	4.430 / 6 / 1	incarico per studio della ricollocazione del mercato nel centro storico		
IMP. 622	09/10/2010	S2 - 32 - 09/10/2010 - E 2810 CAT.COM. SCRL - CENTRO ASSISTENZA TECNICA AL COMMERCIO	<div>1</div>	7.735,00	0,00	7.735,00
				STUDIO DI RICOLLOCAZIONE MERCATO CENTRO STORICO (PARTE: VEDI IMP. 623/2010 CAP. 8230/64/1)		
				7.735,00		7.735,00
				7.735,00		7.735,00
TOTALE VOCE BIL.		TOTALE ANNO 2.010				
				4.430 / 6 / 1		

CODICE	2.01.08.05	VOCE BIL.	6.470 / 6 / 1	Acquisto arredi per uffici comunali e per Casa delle Associazioni		
IMP. 928	31/12/2010		<div>1</div>	972,18	257,60	714,58
				DISPONIBILITA' (F.F.: AV.2009)		

IMP. 928 / 1	01/02/2011	S1 - 1 - 01/02/2011 - E 4391 CHIAMAWEB SRL	<div>1</div>	141,30	0,00	141,30
				fax Samsung SF - 650 per ufficio ragioneria (f.f.: av.2009)		

IMP. 928 / 6	19/03/2012	S1 - 20 - 19/03/2012 - E 1592 CENTRUFFICIO LORETO S.P.A.	<div>1</div>	116,30	0,00	116,30
				Armadio ante battenti (per uff. ragioneria) + Scrivania noce (per ufficio Segretario) - (f.f.: av .2009)		

				972,18		972,18
				3.000,00	0,00	3.000,00
				DISPONIBILITA' (F.F.: OO.UU.)		
				3.000,00		3.000,00
				3.972,18		3.972,18
TOTALE VOCE BIL.		TOTALE ANNO 2.011				
				6.470 / 6 / 1		

				3.000,00		3.000,00
				3.972,18		3.972,18
TOTALE VOCE BIL.		TOTALE ANNO 2.011				
				6.470 / 6 / 1		

CODICE	2.01.08.05	VOCE BIL.	6.470 / 20 / 1	interventi di informatizzazione		
IMP. 940	31/12/2011		<div>1</div>	138,62	0,00	138,62
				DISPONIBILITA' (F.F.: CONTR.BANCA)		



NUMERO	DATA REG.	PROVVEDIMENTO	AREA di Gestione	IMPORTO	MANDATI / SUB	DISPONIBILE
IMP. 941	31/12/2011		<div>1</div>	6.366,89	6.366,89	0,00
				DISPONIBILITA' (F.F.: AV.2010)		
IMP. 941 / 2	20/03/2012	S2 - 11 - 20/03/2012 - E 2424 NETHICS SNC	<div>1</div>	5.021,50	0,00	5.021,50
				REALIZZAZIONE SITO WEB TURISTICO (F.F.: AV.2010)		
IMP. 941 / 5	10/12/2012	S1 - 84 - 10/12/2012 - E 182 SISCOM SPA	<div>1</div>	1.345,39	0,00	1.345,39
				CIG ZD907A1901; SISTEMA CONSERVAZIONE DATI (PARTE) - F.F.: AV.2010		
IMP. 847	10/12/2012	<u>2.011</u> S1 - 86 - 10/12/2012 - E 182 SISCOM SPA	<div>1</div>	251,81	0,00	251,81
				CIG ZD907A1901; SISTEMA CONSERVAZIONE DATI (PARTE) - F.F.: ENTR.CIMIT.		
IMP. 890	18/12/2012	S1 - 88 - 18/12/2012 - E 182 SISCOM SPA	<div>1</div>	556,60	0,00	556,60
				CIG Z4607CC9DF; CUP D89E12001540004; e avviamento del servizio SATURN 83A18 (modulo pubblicazione spese degli enti - art. 18 DL 83/2012) - (f.f.: entr.cimit.)		
IMP. 982	31/12/2012		<div>1</div>	691,59	0,00	691,59
				disponibilità (f.f.: entr.cimit.)		
IMP. 983	31/12/2012		<div>1</div>	8.500,00	0,00	8.500,00
				disponibilità (f.f.: contr.BancaIntesa)		
				10.000,00		10.000,00
				16.505,51		16.505,51
TOTALE ANNO				2.012		
TOTALE VOCE BIL.				6.470 / 20 / 1		
TOTALE GENERALE				208.883,74		196.360,35

Riaccertamento dei residui passivi (titolo 4°) - AREA DIREZIONE

NUMERO	DATA REG.	PROVVEDIMENTO	AREA di Gestione	IMPORTO	MANDATI / SUB	DISPONIBILE
CODICE	4.00.00.05	VOCE BIL.	13.570 / 2 / 6	servizi per conto di terzi (area direzione)		
IMP. 283	13/04/2012	S2 - 14 - 13/04/2012 - E 62 DIPENDENTI COMUNALI	1	2.399,95	0,00	2.399,95
		LAVORO STRAORDINARIO EFFETTUATO RESPONSABILI DI AREA IN OCCASIONE DEL REFERENDUM REGIONALE DEL 3 GIUGNO 2012				
IMP. 1.002	31/12/2012	S2 - 32 - 31/12/2012 - E 62 DIPENDENTI COMUNALI	1	3.320,53	0,00	3.320,53
		AUTORIZZAZIONE AI RESPO. DI AREA AD EFFETTUARE LAVORO STRAORDINARIO IN OCCASIONE DELLE ELEZIONI POLITICHE 24-25 FEB. 2012				
	TOTALE ANNO	2.012		5.720,48		5.720,48
	TOTALE VOCE BIL.	13.570 / 2 / 6		5.720,48		5.720,48
CODICE	4.00.00.07	VOCE BIL.	13.590 / 2 / 1	restituzione di depositi per spese contrattuali		
IMP. 1.421	31/12/2000	** - 0 - 31/12/2000 - E	1	562,94	0,00	562,94
		SPESE CONTRATTUALI NUOVA RIMA SNC				
	TOTALE ANNO	2.000		562,94		562,94
IMP. 272	20/04/2012	S3 - 0 - 31/03/2012 - E 2558 AGENZIA DELLE ENTRATE - TRAMITE MOD. F23	1	3,72	0,00	3,72
		CONTRATTO CON LA DITTA REGAZZONI STEFANO E C. PER LAVORI DI RIFACIMENTO PAVIMENTAZIONE CENTRO STORICO (REGISTRAZIONE)				
IMP. 958	21/12/2012		1	230,20	0,00	230,20
		CONTRATTO CON PIEMONTE SERVIZI PER PULIZIE NEGLI UFFICI GIUDIZIARI: MARCHE DA BOLLO E SPESE DI REGISTRAZIONE				
	TOTALE ANNO	2.012		233,92		233,92
	TOTALE VOCE BIL.	13.590 / 2 / 1		796,86		796,86
T O T A L E   G E N E R A L E				6.517,34		6.517,34

GIOVE Siscom

Pagina1 di1



# CITTÀ DI SUSA

PROVINCIA DI TORINO

**DETERMINAZIONE del SERVIZIO**  
**AREA ECONOMICO-FINANZIARIA**  
**N°9 del 19/02/2013**

Oggetto:

Riaccertamento dei residui attivi e passivi provenienti dall'esercizio 2012 e precedenti. Rendiconto 2012

L'anno duemilatreddici addì diciannove del mese di febbraio nel proprio ufficio.

Determina N°9 del 19/02/2013

Oggetto : Riaccertamento dei residui attivi e passivi provenienti dall'esercizio 2012 e precedenti. Rendiconto 2012

#### IL RESPONSABILE DEL SERVIZIO

Vista la circolare del Ministero dell'Interno n. 19/95 in data 18-09-1995;

Richiamati gli articoli 189 e 190 del D.Lgs. 267/2000 e successive modificazioni ed integrazioni, concernenti rispettivamente i residui attivi e i residui passivi;

Visto l'elenco dei capitoli attribuiti al responsabile dell'Area Finanziaria con deliberazione della Giunta Comunale n. 59 del 19/06/2012 di approvazione del Piano Esecutivo di Gestione 2012 e successive variazioni;

Visti altresì gli articoli 179 e 183 del citato D.Lgs. 267/2000 e successive modificazioni ed integrazioni, relativi rispettivamente agli accertamenti di entrata e agli impegni di spesa;

Ritenuto di dover procedere al riaccertamento dei residui attivi e dei residui passivi dei capitoli di propria spettanza provenienti dagli esercizi 2012 e precedenti, al fine di accertare il permanere delle condizioni che hanno originato l'accertamento ovvero l'impegno, ai sensi dell'art. 228 del D.Lgs. 267/2000;

Visto il D.Lgs. 267/2000 e successive modificazioni ed integrazioni;

Esaminati attentamente i residui attivi e passivi provenienti dagli esercizi 2012 e precedenti;

#### DETERMINA

Di approvare i seguenti elenchi dei residui attivi e passivi provenienti dagli esercizi 2012 e precedenti, da inserire nel conto del bilancio dell'esercizio 2012, elenchi che, allegati alla presente determinazione, ne costituiscono parte integrante e sostanziale;

- a) ELENCO DEI RESIDUI ATTIVI per complessivi €1.460.248,65 dando atto che tutte le somme riportate a residuo hanno singolarmente le caratteristiche prescritte dall'art. 189 del D.Lgs. 267/2000 e successive modificazioni ed integrazioni;
- b) ELENCO DEI RESIDUI PASSIVI per complessivi €99.880,10 dando atto che tutte le somme riportate a residuo hanno singolarmente le caratteristiche prescritte dall'art. 183 del D.Lgs. 267/2000 e successive modificazioni ed integrazioni;

Allegati:

- a) elenco residui attivi;
- b) elenco residui passivi.

Letto, approvato e sottoscritto.

IL RESPONSABILE DEL SERVIZIO

Firmato Digitalmente  
MADDALENA GRISA

## Riaccertamento residui attivi (tit. 1°-2°-3°-4°-5°) – AREA FINANZIARIA – Rendiconto 2012

Area Amm. -	DATA REG.	PROVVEDIMENTO	AREA di Gestione	IMPORTO	REVERS. / SUB	DISPONIBILE
CODICE	<b>1.01.1006</b>	VOCE BIL.	<b>1.006 / 2 / 1</b>	imposta comunale sulla pubblicità (riscossione con altre forme)		

<b>ACC. 462</b>	31/12/2012		<div>2</div>	<b>1.014,96</b>	<b>1.014,96</b>	<b>0,00</b>
		3336	MAGGIOLI TRIBUTI SPA		AGGIO SU INCASSI PUBBLICITA' 2°-3° TRIM . 2012 (RITENUTE SU MANDATO CAP. 360/8/1 IMP. 938 SUB.2)	
	<u>TOTALE ANNO</u>	<u>2.012</u>		1.014,96		
<u>TOTALE VOCE BIL.</u>		<u><b>1.006 / 2 / 1</b></u>		<b>1.014,96</b>		

CODICE	<b>1.01.1010</b>	VOCE BIL.	<b>1.010 / 2 / 1</b>	Imposta Municipale Propria		
--------	------------------	-----------	----------------------	----------------------------	--	--

<b>ACC. 1.128</b>	31/12/2012		<div>2</div>	<b>23.523,57</b>	<b>23.523,57</b>	<b>0,00</b>
		5699	TESORERIA DELLO STATO (IMU)		IMU 2012 (RIVERSAMENTI GENNAIO 2013)	
<b>ACC. 1.153</b>	31/12/2012		<div>2</div>	<b>810,00</b>	<b>0,00</b>	<b>810,00</b>
					PAREGGIA MANDATO IFEL CAP. 380/2/2	
	<u>TOTALE ANNO</u>	<u>2.012</u>		24.333,57		810,00
<u>TOTALE VOCE BIL.</u>		<u><b>1.010 / 2 / 1</b></u>		<b>24.333,57</b>		<b>810,00</b>

CODICE	<b>1.01.1011</b>	VOCE BIL.	<b>1.011 / 2 / 1</b>	imposta comunale sugli immobili (ICI - INCASSI CON ALTRE FORME)		
--------	------------------	-----------	----------------------	---	--	--

<b>ACC. 184</b>	10/01/2012	R2 - 3 - 10/01/2012 - E	<div>2</div>	<b>500,00</b>	<b>500,00</b>	<b>0,00</b>
		5087	EQUITALIA NORD SPA		AGGIO PER RISCOSSIONE COATTIVA ICI - ANNO 2012	
<b>ACC. 184 / 1</b>	04/02/2013	R2 - 7 - 04/02/2013 - E	<div>2</div>	<b>16,70</b>	<b>0,00</b>	<b>16,70</b>
		5087	EQUITALIA NORD SPA		AGGIO SU SERVIZIO RISCOSSIONE ICI (PROROGA FINO AL 30/6/2013 - PAREGGIA IMP. 213 SUB. 1)	
<b>ACC. 1.154</b>	31/12/2012		<div>2</div>	<b>50,00</b>	<b>0,00</b>	<b>50,00</b>
					PAREGGIA MANDATO IFEL CAP. 380/2/1	
	<u>TOTALE ANNO</u>	<u>2.012</u>		550,00		66,70
<u>TOTALE VOCE BIL.</u>		<u><b>1.011 / 2 / 1</b></u>		<b>550,00</b>		<b>66,70</b>

CODICE	<b>1.01.1012</b>	VOCE BIL.	<b>1.012 / 2 / 1</b>	addizionale comunale all' IRPEF		
--------	------------------	-----------	----------------------	---------------------------------	--	--

<b>ACC. 1.129</b>	31/12/2012		<div>2</div>	<b>249.784,15</b>	<b>6.430,88</b>	<b>243.353,27</b>
		5700	TESORERIA DELLO STATO (ADD.LE IRPEF)		ADD.LE COMUNALE IRPEF 2012	
	<u>TOTALE ANNO</u>	<u>2.012</u>		249.784,15		243.353,27
<u>TOTALE VOCE BIL.</u>		<u><b>1.012 / 2 / 1</b></u>		<b>249.784,15</b>		<b>243.353,27</b>

CODICE	<b>1.02.1025</b>	VOCE BIL.	<b>1.025 / 2 / 1</b>	tassa smaltimento rifiuti solidi urbani (INCASSI DA RUOLO)		
--------	------------------	-----------	----------------------	--	--	--

<b>ACC. 884</b>	15/11/2010		<div>2</div>	<b>30.191,63</b>	<b>5.113,17</b>	<b>25.078,46</b>
		5087	EQUITALIA NORD SPA		Tarsu (ruoli ante 2011)	

# Comune di Susa

NUMERO	DATA REG.	PROVVEDIMENTO	AREA di Gestione	IMPORTO	REVERS. / SUB	DISPONIBILE
	<u>TOTALE ANNO</u>	<u>2.010</u>		30.191,63		25.078,46
<b>ACC. 753</b>	05/12/2011	5087 EQUITALIA NORD SPA	2	<b>118.586,32</b>	<b>21.601,43</b>	<b>96.984,89</b>
					TARSU 2011 (RUOLO 6717/2012)	
	<u>TOTALE ANNO</u>	<u>2.011</u>		118.586,32		96.984,89
<b>ACC. 183</b>	10/01/2012	R2 - 3 - 10/01/2012 - E 5087 EQUITALIA NORD SPA	2	<b>15.000,00</b>	<b>15.000,00</b>	<b>0,00</b>
					AGGIO PER RISCOSSIONE TARSU - ANNO 2012	
<b>ACC. 183 / 1</b>	04/02/2013	R2 - 7 - 04/02/2013 - E 5087 EQUITALIA NORD SPA	2	<b>6.024,79</b>	<b>0,00</b>	<b>6.024,79</b>
					AGGIO SU SERVIZIO RISCOSSIONE TARSU (PROROGA FINO AL 30/6/2013 - PAREGGIA IMP. 212 SUB. 1)	
<b>ACC. 1.080</b>	20/12/2012	R2 - 22 - 17/12/2012 - E 5087 EQUITALIA NORD SPA	2	<b>933.939,08</b>	<b>247.068,15</b>	<b>686.870,93</b>
					TARSU 2012 (RUOLO 4304/2013)	
	<u>TOTALE ANNO</u>	<u>2.012</u>		948.939,08		692.895,72
<u>TOTALE VOCE BIL.</u>	<u>1.025 / 2 / 1</u>			<b>1.097.717,03</b>		<b>814.959,07</b>

CODICE	1.02.1025	VOCE BIL.	1.025 / 2 / 2	TARSU GESTITA DAL COMUNE (INCASSI DA ALTRE FORME)
<b>ACC. 1.149</b>	31/12/2012		2	<b>0,00</b>
				<b>0,00</b>
				<b>0,00</b>
	<u>TOTALE ANNO</u>	<u>2.012</u>		0,00
<u>TOTALE VOCE BIL.</u>	<u>1.025 / 2 / 2</u>			<b>0,00</b>

CODICE	1.03.1041	VOCE BIL.	1.041 / 2 / 1	diritti sulle pubbliche affissioni
<b>ACC. 463</b>	31/12/2012	3336 MAGGIOLI TRIBUTI SPA	2	<b>491,16</b>
				<b>491,16</b>
				<b>0,00</b>
				AGGIO SU INCASSI AFFISSIONI 2°-3° TRIM. 2012 (RITENUTE SU MANDATO CAP. 360/8/1 IMP. 938 SUB. 2)
	<u>TOTALE ANNO</u>	<u>2.012</u>		491,16
<u>TOTALE VOCE BIL.</u>	<u>1.041 / 2 / 1</u>			<b>491,16</b>

CODICE	3.01.3005	VOCE BIL.	3.005 / 2 / 1	diritti di peso e misura pubblica
<b>ACC. 1.132</b>	31/12/2012	3314 SVS DI BRAYDA SIMONE E C SAS	2	<b>117,05</b>
				<b>0,00</b>
				<b>117,05</b>
				INCASSI PER SERVIZIO PESO PUBBLICO 2012
	<u>TOTALE ANNO</u>	<u>2.012</u>		117,05
<u>TOTALE VOCE BIL.</u>	<u>3.005 / 2 / 1</u>			<b>117,05</b>

CODICE	3.02.3074	VOCE BIL.	3.074 / 2 / 1	canone per l'occupazione di spazi e aree pubbliche
--------	-----------	-----------	---------------	--

# Comune di Susa

NUMERO	DATA REG.	PROVVEDIMENTO	AREA di Gestione	IMPORTO	REVERS. / SUB	DISPONIBILE
<b>ACC. 1.158</b>	31/12/2012	3336 MAGGIOLI TRIBUTI SPA	2	<b>8.228,05</b>	<b>8.228,05</b>	<b>0,00</b>
					AGGIO SU INCASSI OSAP 1°-2°-3° TRIM. 2012 (PAREGGIA RITENUTE SU MANDATO . 360/8/1 IMP. 938 SUB.1)	
	<u>TOTALE ANNO</u>	<u>2.012</u>		8.228,05		
<u>TOTALE VOCE BIL.</u>		<u><b>3.074 / 2 / 1</b></u>		<b>8.228,05</b>		

CODICE	<b>3.03.3081</b>	VOCE BIL.	<b>3.081 / 2 / 1</b>	interessi attivi sulle giacenze di cassa		
<b>ACC. 1.135</b>	31/12/2012	708 BANCA INTESA SANPAOLO S.P.A.	2	<b>298,35</b>	<b>298,35</b>	<b>0,00</b>
					INTERESSI SU CONTO DI TESORERIA - 2° SEM. 2012	
	<u>TOTALE ANNO</u>	<u>2.012</u>		298,35		
<u>TOTALE VOCE BIL.</u>		<u><b>3.081 / 2 / 1</b></u>		<b>298,35</b>		

CODICE	<b>3.05.3169</b>	VOCE BIL.	<b>3.169 / 2 / 1</b>	rimborso della rata sui mutui relativi al servizio idrico integrato (rilevant		
<b>ACC. 1.139</b>	31/12/2012	2003 SMAT TORINO SPA	2	<b>9.737,61</b>	<b>0,00</b>	<b>9.737,61</b>
					RATA MUTUI DIC. 2012	
	<u>TOTALE ANNO</u>	<u>2.012</u>		9.737,61		9.737,61
<u>TOTALE VOCE BIL.</u>		<u><b>3.169 / 2 / 1</b></u>		<b>9.737,61</b>		<b>9.737,61</b>

CODICE	<b>4.01.4002</b>	VOCE BIL.	<b>4.002 / 2 / 1</b>	Alienazione di beni immobili		
<b>ACC. 1.155</b>	31/12/2012		2	<b>52.900,00</b>	<b>0,00</b>	<b>52.900,00</b>
					DISPONIBILITA'	
	<u>TOTALE ANNO</u>	<u>2.012</u>		52.900,00		52.900,00
<u>TOTALE VOCE BIL.</u>		<u><b>4.002 / 2 / 1</b></u>		<b>52.900,00</b>		<b>52.900,00</b>

CODICE	<b>4.05.4070</b>	VOCE BIL.	<b>4.070 / 2 / 1</b>	contributo Banca SanPaolo (come da convenzione Tesoreria)		
<b>ACC. 1.144</b>	31/12/2012	708 BANCA INTESA SANPAOLO S.P.A.	2	<b>8.500,00</b>	<b>8.500,00</b>	<b>0,00</b>
					CONTRIBUTO COME DA CONVENZIONE DI TESORERIA	
	<u>TOTALE ANNO</u>	<u>2.012</u>		8.500,00		
<u>TOTALE VOCE BIL.</u>		<u><b>4.070 / 2 / 1</b></u>		<b>8.500,00</b>		

<b>TOTALE GENERALE</b>	<b>1.453.671,93</b>	<b>1.121.943,70</b>
------------------------	---------------------	---------------------

## Riaccertamento residui attivi (tit. 6°) – AREA FINANZIARIA – Rendiconto 2012

NUMERO	DATA REG.	PROVVEDIMENTO	AREA di Gestione	IMPORTO	REVERS. / SUB	DISPONIBILE
CODICE	<b>6.02.6002</b>	VOCE BIL.	<b>6.002 / 2 / 1</b>	ritenute erariali		
<b>ACC. 992</b>	31/12/2010	1590 AGENZIA DELLE ENTRATE	2	<b>3.238,68</b>	<b>0,00</b>	<b>3.238,68</b>
					RECUPERO VERSAMENTO 10% SU OO.UU. INDEBITAMENTE TRATTENUTI (PAREGGIA IMP. 942)	
	<u>TOTALE ANNO</u>	<u>2.010</u>		3.238,68		3.238,68
<u>TOTALE VOCE BIL.</u>		<u><b>6.002 / 2 / 1</b></u>		<b>3.238,68</b>		<b>3.238,68</b>
CODICE	<b>6.05.6005</b>	VOCE BIL.	<b>6.005 / 2 / 1</b>	rimborso spese per servizi per conto di terzi		
<b>ACC. 529</b>	18/07/2012	R2 - 13 - 18/07/2012 - E 365 CON.I.S.A. VALLE DI SUSÀ - CONSORZIO INTERCOMUNALE SOCIO ASSISTENZIALE	2	<b>211,86</b>	<b>0,00</b>	<b>211,86</b>
					rimborso spese registrazione e marche da bollo per Contratto di comodato d'uso gratuito dei locali di Corso Trieste n.15 - Periodo dal 18/07/2012 al 17/07/2015	
<b>ACC. 1.127</b>	31/12/2012	708 BANCA INTESA SANPAOLO S.P.A.	2	<b>59,67</b>	<b>59,67</b>	<b>0,00</b>
					RIMBORSO SPESE BOLLI SU CONTO DI TESORERIA ANNO 2012	
	<u>TOTALE ANNO</u>	<u>2.012</u>		271,53		211,86
<u>TOTALE VOCE BIL.</u>		<u><b>6.005 / 2 / 1</b></u>		<b>271,53</b>		<b>211,86</b>
CODICE	<b>6.06.6006</b>	VOCE BIL.	<b>6.006 / 2 / 1</b>	rimborso di anticipazioni di fondi per il servizio economato		
<b>ACC. 2</b>	13/01/2012	R2 - 2 - 10/01/2012 - E 9 GORIA IVANA - ECONOMO	2	<b>2.997,00</b>	<b>2.997,00</b>	<b>0,00</b>
					Servizio economato - Restituzione anticipazioni 2012.	
	<u>TOTALE ANNO</u>	<u>2.012</u>		2.997,00		
<u>TOTALE VOCE BIL.</u>		<u><b>6.006 / 2 / 1</b></u>		<b>2.997,00</b>		
CODICE	<b>6.07.6007</b>	VOCE BIL.	<b>6.007 / 2 / 1</b>	depositi per spese contrattuali		
<b>ACC. 336</b>	09/06/2011	4414 COMUNITA' MONTANA VALLE SUSÀ E VAL SANGONE	2	<b>69,51</b>	<b>0,00</b>	<b>69,51</b>
					RIMBORSO SPESE CONTRATTO COMODATO ASILO NIDO	
	<u>TOTALE ANNO</u>	<u>2.011</u>		69,51		69,51
<u>TOTALE VOCE BIL.</u>		<u><b>6.007 / 2 / 1</b></u>		<b>69,51</b>		<b>69,51</b>
<b>TOTALE GENERALE</b>				<b>6.576,72</b>		<b>3.520,05</b>



## Riaccertamento residui passivi (tit. 1°-2°-3°) – AREA FINANZIARIA – Rendiconto 2012

NUMERO	DATA REG.	PROVVEDIMENTO	AREA di Gestione	IMPORTO	MANDATI / SUB	DISPONIBILE
CODICE	<b>1.01.01.03</b>	VOCE BIL. <b>30 / 8 / 1</b>	spese per i revisori del conto			
<b>IMP. 106</b>	02/02/2012	R2 - 5 - 02/02/2012 - E 5261 RIGON STEFANO	2	<b>5.400,00</b>	<b>0,00</b>	<b>5.400,00</b>
					INCARICO PER REVISORE DEI CONTI PER IL TRIENNIO 2012/2013/2014	
	<u>TOTALE ANNO</u>	<u>2.012</u>		5.400,00		5.400,00
<u>TOTALE VOCE BIL.</u>	<u><b>30 / 8 / 1</b></u>			<b>5.400,00</b>		<b>5.400,00</b>
CODICE	<b>1.01.02.01</b>	VOCE BIL. <b>120 / 14 / 1</b>	quota diritti di rogito spettante al segretario			
<b>IMP. 1.013</b>	31/12/2012	R2 - 6 - 23/01/2013 - E 5208 CARCIONE MARIETTA	2	<b>2.041,81</b>	<b>2.041,81</b>	<b>0,00</b>
					QUOTA DIRITTI DI ROGITO 4° TRIM. 2012	
	<u>TOTALE ANNO</u>	<u>2.012</u>		2.041,81		
<u>TOTALE VOCE BIL.</u>	<u><b>120 / 14 / 1</b></u>			<b>2.041,81</b>		
CODICE	<b>1.01.02.05</b>	VOCE BIL. <b>160 / 6 / 1</b>	diritti segreteria e rogito da versare all'agenzia autonoma per la gestion			
<b>IMP. 730</b>	08/10/2012	R2 - 18 - 08/10/2012 - E 126 AGENZIA AUTONOMA ALBO SEGRETARI	2	<b>332,07</b>	<b>332,07</b>	<b>0,00</b>
					Quota diritti di segreteria - 3° e 4° trim. 2012	
<b>IMP. 730 / 1</b>	23/01/2013	R2 - 5 - 23/01/2013 - E 126 AGENZIA AUTONOMA ALBO SEGRETARI	2	<b>332,07</b>	<b>332,07</b>	<b>0,00</b>
					diritti di segreteria 3° e 4° trim. 2012	
	<u>TOTALE ANNO</u>	<u>2.012</u>		332,07		
<u>TOTALE VOCE BIL.</u>	<u><b>160 / 6 / 1</b></u>			<b>332,07</b>		
CODICE	<b>1.01.04.03</b>	VOCE BIL. <b>360 / 4 / 1</b>	spese per recupero debiti di tributi			
<b>IMP. 795</b>	23/11/2012		2	<b>0,00</b>	<b>0,00</b>	<b>0,00</b>
	<u>TOTALE ANNO</u>	<u>2.012</u>		0,00		
<u>TOTALE VOCE BIL.</u>	<u><b>360 / 4 / 1</b></u>			<b>0,00</b>		
CODICE	<b>1.01.04.03</b>	VOCE BIL. <b>360 / 6 / 1</b>	ici - spese dovute al concessionario per la riscossione dei tributi			
<b>IMP. 213</b>	10/01/2012	R2 - 3 - 10/01/2012 - E 5087 EQUITALIA NORD SPA	2	<b>500,00</b>	<b>500,00</b>	<b>0,00</b>
					CIG 1257831AF7; AGGIO RISCOSSIONE COATTIVA ICI ANNO 2012	
<b>IMP. 213 / 1</b>	04/02/2013	R2 - 7 - 04/02/2013 - E 5087 EQUITALIA NORD SPA	2	<b>16,70</b>	<b>0,00</b>	<b>16,70</b>
					CIG Z0808D2C46; PROROGA AL 30/06/2013 SERVIZIO RISCOSSIONE ICI	
	<u>TOTALE ANNO</u>	<u>2.012</u>		500,00		16,70
<u>TOTALE VOCE BIL.</u>	<u><b>360 / 6 / 1</b></u>			<b>500,00</b>		<b>16,70</b>

# Comune di Susa

NUMERO	DATA REG.	PROVVEDIMENTO	AREA di Gestione	IMPORTO	MANDATI / SUB	DISPONIBILE
CODICE	<b>1.01.04.03</b>	VOCE BIL. <b>360 / 6 / 2</b>	tarsu - spese dovute per la riscossione dei tributi			
<b>IMP. 212</b>	10/01/2012	R2 - 3 - 10/01/2012 - E 5087 EQUITALIA NORD SPA	2	<b>15.000,00</b>	<b>15.000,00</b>	<b>0,00</b>
				CIG 1257831AF7; AGGIO RISCOSSIONE TARSU ANNO 2012		
<b>IMP. 212 / 1</b>	04/02/2013	R2 - 7 - 04/02/2013 - E 5087 EQUITALIA NORD SPA	2	<b>6.024,79</b>	<b>0,00</b>	<b>6.024,79</b>
				CIG Z0808D2C46; PROROGA AL 30/06/2013 SERVIZIO RISCOSSIONE TARSU		
	<u>TOTALE ANNO</u>	<u>2.012</u>		15.000,00		6.024,79
<u>TOTALE VOCE BIL.</u>	<u><b>360 / 6 / 2</b></u>			<b>15.000,00</b>		<b>6.024,79</b>

CODICE	<b>1.01.04.03</b>	VOCE BIL. <b>360 / 8 / 1</b>	compenso al concessionario per riscossione imposta pubblicità, diritti			
<b>IMP. 938</b>	01/01/2012	R2 - 22 - 31/12/2010 - E 3336 MAGGIOLI TRIBUTI SPA	2	<b>9.734,17</b>	<b>9.734,17</b>	<b>0,00</b>
				CIG 0557639242; SERVIZIO GESTIONE PUBBLICITA', AFFISSIONI E OCCUPAZ. SUOLO PUBBLICO (CONTRATTO DAL AL 31/12/2016)		
<b>IMP. 938 / 1</b>	01/01/2013	R2 - 22 - 31/12/2010 - E 3336 MAGGIOLI TRIBUTI SPA	2	<b>8.228,05</b>	<b>8.228,05</b>	<b>0,00</b>
				CIG 0557639242; AGGIO SU RISCOSSIONI OSAP 1°-2°-3° TRIM. 2012		
<b>IMP. 938 / 2</b>	01/01/2013	R2 - 22 - 31/12/2010 - E 3336 MAGGIOLI TRIBUTI SPA	2	<b>1.506,12</b>	<b>1.506,12</b>	<b>0,00</b>
				CIG 0557639242; AGGIO SU INCASSI PUBBLICITA' E AFFISSIONI 2°-3° TRIM. 2012 (RITENUTE CON REV. RIS. 1006 E RIS. 1041)		
	<u>TOTALE ANNO</u>	<u>2.012</u>		9.734,17		0,00
<u>TOTALE VOCE BIL.</u>	<u><b>360 / 8 / 1</b></u>			<b>9.734,17</b>		<b>0,00</b>

CODICE	<b>1.01.04.03</b>	VOCE BIL. <b>360 / 10 / 2</b>	canone annuo per il collegamento al sistema informativo del Pubblico			
<b>IMP. 740</b>	25/10/2012	R2 - 19 - 25/10/2012 - E 638 ACI	2	<b>113,00</b>	<b>0,00</b>	<b>113,00</b>
				CANONE PER COLLEGAMENTO CON IL P.R .A. PER "FERMO AMMINISTRATIVO" (CONVENZIONE PER IL 2012-2013-2014)		
	<u>TOTALE ANNO</u>	<u>2.012</u>		113,00		113,00
<u>TOTALE VOCE BIL.</u>	<u><b>360 / 10 / 2</b></u>			<b>113,00</b>		<b>113,00</b>

CODICE	<b>1.01.04.05</b>	VOCE BIL. <b>380 / 2 / 1</b>	quota all'IFEL su somme riscosse ici			
<b>IMP. 1.402</b>	27/11/2009	R2 - 23 - 02/11/2009 - E 4344 IFEL	2	<b>2.000,00</b>	<b>0,00</b>	<b>2.000,00</b>
				ICI - CONTRIBUTO 0,6 E 0,8 PER MILLE SU INCASSI 2006, 2007 E 2008		
	<u>TOTALE ANNO</u>	<u>2.009</u>		2.000,00		2.000,00
<b>IMP. 832</b>	06/12/2010	R1 - 2 - 06/12/2010 - E 4344 IFEL	2	<b>200,00</b>	<b>0,00</b>	<b>200,00</b>
				quota su incassi Ici		
	<u>TOTALE ANNO</u>	<u>2.010</u>		200,00		200,00

# Comune di Susa

NUMERO	DATA REG.	PROVVEDIMENTO	AREA di Gestione	IMPORTO	MANDATI / SUB	DISPONIBILE
<b>IMP. 989</b>	23/12/2011	R1 - 1 - 23/12/2011 - E 4344 IFEL	2	<b>550,00</b>	<b>0,00</b>	<b>550,00</b>
				QUOTE SU INCASSI ICI 2011		
	<u>TOTALE ANNO</u>	<u>2.011</u>		550,00		550,00
<b>IMP. 1.010</b>	31/12/2012		2	<b>50,00</b>	<b>0,00</b>	<b>50,00</b>
				PERCENTUALE INCASSI ICI ALL'IFEL (PAREGGIA REV.)		
	<u>TOTALE ANNO</u>	<u>2.012</u>		50,00		50,00
<u>TOTALE VOCE BIL.</u>	<u><b>380 / 2 / 1</b></u>			<b>2.800,00</b>		<b>2.800,00</b>

CODICE	<b>1.01.04.05</b>	VOCE BIL.	<b>380 / 2 / 2</b>	quota all'IFEL su Imposta municipale propria riscossa		
<b>IMP. 1.009</b>	31/12/2012		2	<b>810,00</b>	<b>0,00</b>	<b>810,00</b>
		4344 IFEL		PERCENTUALE INCASSI IMU ALL'IFEL (PAREGGIA REV.)		
	<u>TOTALE ANNO</u>	<u>2.012</u>		810,00		810,00
<u>TOTALE VOCE BIL.</u>	<u><b>380 / 2 / 2</b></u>			<b>810,00</b>		<b>810,00</b>

CODICE	<b>1.01.04.05</b>	VOCE BIL.	<b>380 / 6 / 2</b>	quota 5% alla Provincia su somme rimosse per TARSU		
<b>IMP. 939</b>	31/12/2010	R2 - 19 - 31/12/2010 - E 743 PROVINCIA DI TORINO - SERV. AMMINISTRAZIONE E CONTROLLO	2	<b>436,25</b>	<b>0,00</b>	<b>436,25</b>
				QUOTA SU INCASSI TARSU ANNO 2010		
	<u>TOTALE ANNO</u>	<u>2.010</u>		436,25		436,25
<b>IMP. 959</b>	23/12/2011		2	<b>0,00</b>	<b>0,00</b>	<b>0,00</b>
	<u>TOTALE ANNO</u>	<u>2.011</u>		0,00		
<b>IMP. 1.008</b>	31/12/2012	R2 - 24 - 21/12/2012 - E 743 PROVINCIA DI TORINO - SERV. AMMINISTRAZIONE E CONTROLLO	2	<b>750,42</b>	<b>750,42</b>	<b>0,00</b>
				QUOTA SU INCASSI TARSU		
	<u>TOTALE ANNO</u>	<u>2.012</u>		750,42		
<u>TOTALE VOCE BIL.</u>	<u><b>380 / 6 / 2</b></u>			<b>1.186,67</b>		<b>436,25</b>

CODICE	<b>1.01.04.05</b>	VOCE BIL.	<b>380 / 8 / 1</b>	rimborso di tributi comunali		
<b>IMP. 1.518</b>	30/12/2005	R2 - 22 - 29/12/2008 - E * *	2	<b>1.367,48</b>	<b>0,00</b>	<b>1.367,48</b>
				RIMBORSO TRIBUTI COMUNALI - ANNO 2005		
	<u>TOTALE ANNO</u>	<u>2.005</u>		1.367,48		1.367,48
<b>IMP. 1.614</b>	31/12/2006	R2 - 28 - 29/12/2006 - E * *	2	<b>5.150,00</b>	<b>0,00</b>	<b>5.150,00</b>
				RIMBORSO TRIBUTI COMUNALI - ANNO 2006		
	<u>TOTALE ANNO</u>	<u>2.006</u>		5.150,00		5.150,00

# Comune di Susa

NUMERO	DATA REG.	PROVVEDIMENTO	AREA di Gestione	IMPORTO	MANDATI / SUB	DISPONIBILE
<b>IMP. 1.638</b>	20/12/2007	R2 - 31 - 20/12/2007 - E	2	<b>5.483,00</b>	<b>57,87</b>	<b>5.425,13</b>
				RIMBORSO TRIBUTI COMUNALI - ANNO 2007		
<b>IMP. 1.638 / 1</b>	24/08/2012	R3 - 10.327 - 20/08/2012 - E 5737 MAGGI GIANNI PIERO	2	<b>57,87</b>	<b>57,87</b>	<b>0,00</b>
				RIMBORSO ICI 2008/2009/2010 AL NETTO DEL DEBITO TARSU CARTELLA 11020100025931358000/2010		
	<u>TOTALE ANNO</u>	<u>2.007</u>		5.483,00		5.425,13
<b>IMP. 1.487</b>	19/12/2008	R2 - 21 - 19/12/2008 - E	2	<b>4.665,73</b>	<b>0,00</b>	<b>4.665,73</b>
				RIMBORSO TRIBUTI COMUNALI- ANNO 2008		
	<u>TOTALE ANNO</u>	<u>2.008</u>		4.665,73		4.665,73
<b>IMP. 597</b>	08/06/2009	R2 - 11 - 08/06/2009 - E * *	2	<b>4.905,00</b>	<b>0,00</b>	<b>4.905,00</b>
				RIMBORSO TRIBUTI COMUNALI - ANNO 2009		
	<u>TOTALE ANNO</u>	<u>2.009</u>		4.905,00		4.905,00
<b>IMP. 569</b>	22/09/2010	R2 - 15 - 22/09/2010 - E 1 DIVERSI	2	<b>3.275,00</b>	<b>0,00</b>	<b>3.275,00</b>
				RIMBORSO TRIBUTI COMUNALI - ANNO 2010		
	<u>TOTALE ANNO</u>	<u>2.010</u>		3.275,00		3.275,00
<b>IMP. 955</b>	31/12/2011	R2 - 22 - 23/12/2011 - E	2	<b>500,00</b>	<b>0,00</b>	<b>500,00</b>
				RIMBORSO TRIBUTI 2011		
	<u>TOTALE ANNO</u>	<u>2.011</u>		500,00		500,00
<b>IMP. 554</b>	20/08/2012	R2 - 14 - 20/08/2012 - E	2	<b>500,00</b>	<b>0,00</b>	<b>500,00</b>
				rimborso tributi - anno 2012		
	<u>TOTALE ANNO</u>	<u>2.012</u>		500,00		500,00
<u>TOTALE VOCE BIL.</u>	<b><u>380 / 8 / 1</u></b>			<b>25.846,21</b>		<b>25.788,34</b>

CODICE	1.01.04.08	VOCE BIL.	410 / 6 / 1	rimborso di quote inesigibili di tributi comunali		
<b>IMP. 1.644</b>	22/12/1998	R2 - 45 - 22/12/1998 - E 0	2	<b>1.549,37</b>	<b>0,00</b>	<b>1.549,37</b>
				CONRIT RIMBORSO QUOTE INESIGIBILI TASSA RIFIUTI		
	<u>TOTALE ANNO</u>	<u>1.998</u>		1.549,37		1.549,37
<b>IMP. 1.271</b>	30/12/1999	R2 - 82 - 30/12/1999 - E 0	2	<b>1.549,37</b>	<b>0,00</b>	<b>1.549,37</b>
				CONRIT DISPONIBILITA' PER RESTITUZIONE TRIBUTI ANNO 99		
	<u>TOTALE ANNO</u>	<u>1.999</u>		1.549,37		1.549,37
<b>IMP. 1.290</b>	06/12/2000	R2 - 52 - 06/12/2000 - E 0	2	<b>4.648,11</b>	<b>0,00</b>	<b>4.648,11</b>
				RIMBORSI PRESUNTI DI QUOTE INESIGIBILI DI TASSA RIFIUTI ANNO 2000		
	<u>TOTALE ANNO</u>	<u>2.000</u>		4.648,11		4.648,11
<u>TOTALE VOCE BIL.</u>	<b><u>410 / 6 / 1</u></b>			<b>7.746,85</b>		<b>7.746,85</b>

# Comune di Susa

NUMERO	DATA REG.	PROVVEDIMENTO	AREA di Gestione	IMPORTO	MANDATI / SUB	DISPONIBILE
CODICE	<b>1.09.02.03</b>	VOCE BIL. <b>3.220 / 2 / 2</b>	spese amministratore case locate			
<b>IMP. 1.326</b>	14/11/2006	R2 - 24 - 13/11/2006 - E 346 CONDOMINIO DORA RIPARIA	2	<b>304,45</b>	<b>0,00</b>	<b>304,45</b>
				SPESA PER AMMINISTRAZIONE CASE COMUNALI - ANNO 2006		
	<u>TOTALE ANNO</u>	<u>2.006</u>		304,45		304,45
<b>IMP. 955</b>	01/08/2007	R2 - 19 - 07/11/2008 - E 346 CONDOMINIO DORA RIPARIA	2	<b>228,94</b>	<b>0,00</b>	<b>228,94</b>
				SPESA PER AMMINISTRAZIONE CASE COMUNALI-ANNO 2007		
	<u>TOTALE ANNO</u>	<u>2.007</u>		228,94		228,94
<b>IMP. 1.488</b>	19/12/2008	R2 - 19 - 07/11/2008 - E 346 CONDOMINIO DORA RIPARIA	2	<b>349,00</b>	<b>0,00</b>	<b>349,00</b>
				SPESE PER AMMINISTRAZIONE CASE COMUNALI - ANNO 2008		
	<u>TOTALE ANNO</u>	<u>2.008</u>		349,00		349,00
<b>IMP. 1.601</b>	01/01/2010	R2 - 26 - 31/12/2009 - E 346 CONDOMINIO DORA RIPARIA	2	<b>85,20</b>	<b>0,00</b>	<b>85,20</b>
				SPESE PER AMMINISTRAZIONE CONDOMINIO - ANNO 2010		
	<u>TOTALE ANNO</u>	<u>2.010</u>		85,20		85,20
<b>IMP. 452</b>	07/07/2011	S2 - 27 - 07/07/2011 - E 346 CONDOMINIO DORA RIPARIA	2	<b>338,42</b>	<b>20,84</b>	<b>317,58</b>
				Spese condominiali anno 2011 (tolti €20 per art. 7)		
	<u>TOTALE ANNO</u>	<u>2.011</u>		338,42		317,58
<b>IMP. 955</b>	01/01/2012	R2 - 15 - 20/08/2012 - E 346 CONDOMINIO DORA RIPARIA	2	<b>519,42</b>	<b>519,42</b>	<b>0,00</b>
				SPESE CONDOMINIALI 2012		
	<u>TOTALE ANNO</u>	<u>2.012</u>		519,42		0,00
<u>TOTALE VOCE BIL.</u>	<u><b>3.220 / 2 / 2</b></u>			<b>1.825,43</b>		<b>1.285,17</b>
<b>TOTALE GENERALE</b>				<b>73.336,21</b>		<b>50.421,10</b>

## Riaccertamento residui passivi (tit. 4°) – AREA FINANZIARIA – Rendiconto 2012

NUMERO	DATA REG.	PROVVEDIMENTO	AREA di Gestione	IMPORTO	MANDATI / SUB	DISPONIBILE
CODICE	<b>4.00.00.04</b>	VOCE BIL.	<b>13.560 / 2 / 1</b>	restituzione di depositi cauzionali ufficio tecnico		
<b>IMP. 549</b>	15/06/2001		2	<b>0,00</b>	<b>0,00</b>	<b>0,00</b>
	<u>TOTALE ANNO</u>	<u>2.001</u>		0,00		
<b>IMP. 105</b>	05/02/2008	3314 SVS DI BRAYDA SIMONE E C SAS	2	<b>2.000,00</b>	<b>0,00</b>	<b>2.000,00</b>
				RESTITUZIONE CAUZIONE BAR DEL PESO (REV. 59 RISORSA 6004)		
	<u>TOTALE ANNO</u>	<u>2.008</u>		2.000,00		2.000,00
<b>IMP. 174</b>	16/03/2011	4418 ASS. ARMONIA E DANZA	2	<b>580,00</b>	<b>0,00</b>	<b>580,00</b>
				RESTITUZIONE CAUZIONE PER UTILIZZO SALA IN VIA MAZZINI PER IL PERIODO DA FEB. A GIU. 2011		
	<u>TOTALE ANNO</u>	<u>2.011</u>		580,00		580,00
<u>TOTALE VOCE BIL.</u>	<b><u>13.560 / 2 / 1</u></b>			<b>2.580,00</b>		<b>2.580,00</b>

CODICE	<b>4.00.00.04</b>	VOCE BIL.	<b>13.565 / 2 / 1</b>	restituzione depositi cauzionali ufficio segreteria		
<b>IMP. 672</b>	28/09/2012	5495 PASSAVANTI CLARA	2	<b>200,00</b>	<b>200,00</b>	<b>0,00</b>
				RIMBORSO CAUZIONE PER UTILIZZO CASTELLO MOSTRA (REV. 937)		
<b>IMP. 673</b>	28/09/2012	1659 AZETA SERVICES & CONSULTING S.N.C.	2	<b>200,00</b>	<b>0,00</b>	<b>200,00</b>
				RIMBORSO CAUZIONE PER UTILIZZO CASTELLO (REV. 953)		
	<u>TOTALE ANNO</u>	<u>2.012</u>		400,00		200,00
<u>TOTALE VOCE BIL.</u>	<b><u>13.565 / 2 / 1</u></b>			<b>400,00</b>		<b>200,00</b>

CODICE	<b>4.00.00.05</b>	VOCE BIL.	<b>13.570 / 2 / 1</b>	servizi per conto di terzi (area finanziaria)		
<b>IMP. 919</b>	22/08/2005	2433 CENTRO RISCOSSIONE TRIBUTI - CVIA	2	<b>670,23</b>	<b>0,00</b>	<b>670,23</b>
				RESTITUZIONE RIVERSAMENTO ICI NON DI COMPETENZA DEL COMUNE DI SUS - DI MASSA CARRARA - IMPAVIDO MIRELLA 586/2005) nota: in attesa di richiesta di rimborso.		
	<u>TOTALE ANNO</u>	<u>2.005</u>		670,23		670,23
<b>IMP. 1.749</b>	31/12/2007	3280 H3G SPA	2	<b>11.187,00</b>	<b>0,00</b>	<b>11.187,00</b>
				CANONE PER RIPETITORE IN REG. PRIORALE PERIODO DAL 1° OTT. 2006 AL 30 SET. 2007 (PAREGGIA REV. 1366/07 - RIS. 6005)		
<b>IMP. 1.750</b>	31/12/2007	3280 H3G SPA	2	<b>11.422,80</b>	<b>0,00</b>	<b>11.422,80</b>
				CANONE PER RIPETITORE IN REG. PRIORALE PERIODO DAL 1° OTT. 2007 AL 30 SET. 2008 (PAREGGIA REV. 1367/07 - RIS. 6005)		
	<u>TOTALE ANNO</u>	<u>2.007</u>		22.609,80		22.609,80
<b>IMP. 508</b>	18/07/2012	R2 - 13 - 18/07/2012 - E 365 CON.I.S.A. VALLE DI SUS - CONSORZIO INTERCOMUNALE SOCIO ASSISTENZIALE	2	<b>211,86</b>	<b>0,00</b>	<b>211,86</b>
				Contratto di comodato d'uso gratuito dei locali di Corso Trieste n.15 - Periodo dal 18/07/2012 al 17/07/2015 (a carico Con.I.S.A.: pese di registrazione €168,00 + marche da bollo €43,86)		

# Comune di Susa

NUMERO	DATA REG.	PROVVEDIMENTO	AREA di Gestione	IMPORTO	MANDATI / SUB	DISPONIBILE
<b>IMP. 961</b>	31/12/2012	4190 DULLA AZEM	2	<b>72,00</b>	<b>72,00</b>	<b>0,00</b>
					PAGAMENTO IN CONTANTI PERCHE' ASSEGNO NON E' ANDATO A BUON FINE	
	<u>TOTALE ANNO</u>	<u>2.012</u>		283,86		211,86
<u>TOTALE VOCE BIL.</u>	<u><b>13.570 / 2 / 1</b></u>			<b>23.563,89</b>		<b>23.491,89</b>
<b>TOTALE GENERALE</b>				<b>26.543,89</b>		<b>26.271,89</b>



# CITTÀ DI SUSA

PROVINCIA DI TORINO

**DETERMINAZIONE del SERVIZIO**  
**AREA SERV. ALLA PERSONA E ALLE IMPRESE**  
**N°14 del 05/02/2013**

**Oggetto:**

**Riaccertamento dei residui attivi e passivi provenienti dall'esercizio 2012 e precedenti. Rendiconto 2012.**

L'anno duemilatreddici addì cinque del mese di febbraio nel proprio ufficio.



Determina N°14 del 05/02/2013

Oggetto : Riaccertamento dei residui attivi e passivi provenienti dall'esercizio 2012 e precedenti. Rendiconto 2012.

### **IL RESPONSABILE DEL SERVIZIO**

**Vista** la circolare del Ministero dell'Interno n. 19/95 in data 18-09-1995;

**Richiamati** gli articoli 189 e 190 del D.Lgs. 267/2000 e successive modificazioni ed integrazioni, concernenti rispettivamente i residui attivi e i residui passivi;

**Visto** l'elenco dei capitoli attribuiti al responsabile dell'Area Demografica con deliberazione della Giunta Comunale n. 59 del 19/06/2012 di approvazione del Piano Esecutivo di Gestione 2012 e successive variazioni;

**Visti** altresì gli articoli 179 e 183 del citato D.Lgs. 267/2000 e successive modificazioni ed integrazioni, relativi rispettivamente agli accertamenti di entrata e agli impegni di spesa;

**Ritenuto** di dover procedere al riaccertamento dei residui attivi e dei residui passivi dei capitoli di propria spettanza provenienti dagli esercizi 2012 e precedenti, al fine di accertare il permanere delle condizioni che hanno originato l'accertamento ovvero l'impegno, ai sensi dell'art. 228 del D.Lgs. 267/2000;

**Visto** il D.Lgs. 267/2000 e successive modificazioni ed integrazioni;

**Esaminati** attentamente i residui attivi e passivi provenienti dagli esercizi 2012 e precedenti;

### **DETERMINA**

Di approvare i seguenti elenchi dei residui attivi e passivi provenienti dagli esercizi 2012 e precedenti, da inserire nel conto del bilancio dell'esercizio 2012, elenchi che, allegati alla presente determinazione, ne costituiscono parte integrante e sostanziale;

- a) ELENCO DEI RESIDUI ATTIVI per complessivi €198.488,17 dando atto che tutte le somme riportate a residuo hanno singolarmente le caratteristiche prescritte dall'art. 189 del D.Lgs. 267/2000 e successive modificazioni ed integrazioni;
- b) ELENCO DEI RESIDUI PASSIVI per complessivi €352.099,88 dando atto che tutte le somme riportate a residuo hanno singolarmente le caratteristiche prescritte dall'art. 183 del D.Lgs. 267/2000 e successive modificazioni ed integrazioni;

Allegati:

- a) elenco residui attivi;
- b) elenco residui passivi.

Letto, approvato e sottoscritto.

**IL RESPONSABILE DEL SERVIZIO**  
**Firmato Digitalmente**

**EMANUELA PESANDO**

## Riaccertamento residui attivi (tit. 1°-2°-3°-4°-5°) – AREA DEMOGRAFICA – Rendiconto 2012

NUMERO	DATA REG.	PROVVEDIMENTO	AREA di Gestione	IMPORTO	REVERS. / SUB	DISPONIBILE
CODICE	<b>3.01.3000</b>	VOCE BIL.	<b>3.000 / 2 / 1</b>	diritti di segreteria (ufficio anagrafe)		

<b>ACC. 1.081</b>	27/12/2012		<div>3</div>	<b>62,56</b>	<b>62,56</b>	<b>0,00</b>
		1812	UFFICIO ANAGRAFE		DIRITTI DI SEGRETERIA - DIC. 2012	
	<u>TOTALE ANNO</u>	<u>2.012</u>		62,56		
<u>TOTALE VOCE BIL.</u>	<u><b>3.000 / 2 / 1</b></u>			<b>62,56</b>		

CODICE	<b>3.01.3004</b>	VOCE BIL.	<b>3.004 / 2 / 1</b>	diritti per il rilascio delle carte d'identita'		
--------	------------------	-----------	----------------------	---	--	--

<b>ACC. 1.083</b>	27/12/2012		<div>3</div>	<b>113,52</b>	<b>113,52</b>	<b>0,00</b>
		1812	UFFICIO ANAGRAFE		DIRITTI PER CARTE D'IDENTITA' - DIC. 2012	
	<u>TOTALE ANNO</u>	<u>2.012</u>		113,52		
<u>TOTALE VOCE BIL.</u>	<u><b>3.004 / 2 / 1</b></u>			<b>113,52</b>		

CODICE	<b>3.01.3010</b>	VOCE BIL.	<b>3.010 / 2 / 1</b>	diritti cimiteriali e per trasporti funebri		
--------	------------------	-----------	----------------------	---	--	--

<b>ACC. 1.084</b>	27/12/2012		<div>3</div>	<b>579,00</b>	<b>579,00</b>	<b>0,00</b>
		1812	UFFICIO ANAGRAFE		DIRITTI PER TRASPORTO SALME - DIC. 2012	
	<u>TOTALE ANNO</u>	<u>2.012</u>		579,00		
<u>TOTALE VOCE BIL.</u>	<u><b>3.010 / 2 / 1</b></u>			<b>579,00</b>		

CODICE	<b>3.05.3125</b>	VOCE BIL.	<b>3.125 / 2 / 1</b>	concorso spesa per funzionamento s.e.c.		
--------	------------------	-----------	----------------------	---	--	--

<b>ACC. 4</b>	01/01/2012		<div>3</div>	<b>130,67</b>	<b>0,00</b>	<b>130,67</b>
		2183	COMUNE DI SAUZE DI CESANA		RIPARTO SPESE SEC - 1° SEM. 2010	
<b>ACC. 464</b>	05/06/2012	D2 - 23 - 05/06/2012 - E	<div>3</div>	<b>1.915,97</b>	<b>1.212,76</b>	<b>703,21</b>
		653	COMUNI DIVERSI		RIMBORSO SPESE S.E.C. - 2° SEM. 2011	
<b>ACC. 1.016</b>	23/11/2012	D2 - 44 - 23/11/2012 - E	<div>3</div>	<b>12.880,13</b>	<b>11.457,54</b>	<b>1.422,59</b>
					RIMBORSO SPESE SEC 1° SEM.2012	
	<u>TOTALE ANNO</u>	<u>2.012</u>		14.926,77		2.256,47
<u>TOTALE VOCE BIL.</u>	<u><b>3.125 / 2 / 1</b></u>			<b>14.926,77</b>		<b>2.256,47</b>

CODICE	<b>3.05.3175</b>	VOCE BIL.	<b>3.175 / 2 / 1</b>	Rimborso da ACSEL Impianti dell'ecotassa regionale per raggiungiment		
--------	------------------	-----------	----------------------	--	--	--

<b>ACC. 1.140</b>	31/12/2012		<div>3</div>	<b>27.152,00</b>	<b>0,00</b>	<b>27.152,00</b>
		606	ACSEL SPA		ECOTASSA REGIONALE 2012	
	<u>TOTALE ANNO</u>	<u>2.012</u>		27.152,00		27.152,00
<u>TOTALE VOCE BIL.</u>	<u><b>3.175 / 2 / 1</b></u>			<b>27.152,00</b>		<b>27.152,00</b>

NUMERO	DATA REG.	PROVVEDIMENTO	AREA di Gestione	IMPORTO	REVERS. / SUB	DISPONIBILE
CODICE	<b>3.05.3175</b>	VOCE BIL.	<b>3.175 / 2 / 2</b>	Rimborso da ACSEL Impianti dei ricavi CONAI		
<b>ACC. 1.141</b>	31/12/2012	606 ACSEL SPA	3	<b>73.807,00</b>	<b>0,00</b>	<b>73.807,00</b>
					RICAVI CONAI (PAREGGIA RITENUTE SU MANDATO CAP. 3550)	
	<u>TOTALE ANNO</u>	<u>2.012</u>		73.807,00		73.807,00
<u>TOTALE VOCE BIL.</u>	<u><b>3.175 / 2 / 2</b></u>			<b>73.807,00</b>		<b>73.807,00</b>
<b>TOTALE GENERALE</b>				<b>116.640,85</b>		<b>103.215,47</b>

## Riaccertamento residui attivi (tit. 6°) – AREA DEMOGRAFICA – Rendiconto 2012

NUMERO	DATA REG.	PROVVEDIMENTO	AREA di Gestione	IMPORTO	REVERS. / SUB	DISPONIBILE
CODICE	<b>6.05.6005</b>	VOCE BIL. <b>6.005 / 2 / 1</b>		rimborso spese per servizi per conto di terzi		
<b>ACC. 217</b>	15/04/2011	A2 - 10 - 15/04/2011 - E 164 TESORERIA STATO - TORINO	3	<b>6.867,30</b>	<b>0,00</b>	<b>6.867,30</b>
				RIMBORSO SPESE PER PERSONALE DAL 18 APRILE AL 15 LUGLIO 2011 PER ELEZIONI DI MAGGIO E REFERENDUM DI GIUGNO (Cimadom Laura) - (pareggia imp. 245)		
<b>ACC. 225</b>	26/04/2011	S2 - 16 - 08/04/2011 - E 164 TESORERIA STATO - TORINO	3	<b>17.244,27</b>	<b>0,00</b>	<b>17.244,27</b>
				RIMBORSO LAVORO STRAORDINARIO AI DIPENDENTI - REFERENDUM 12/13 GIUGNO (DI CUI €3857,11 PER RESP. DI AREA - DET .SEGR. 16/8-4-2011) - pareggia imp. 250/2011		
<b>ACC. 337</b>	02/05/2011	164 TESORERIA STATO - TORINO	3	<b>35,63</b>	<b>0,00</b>	<b>35,63</b>
				RIMBORSO SPESE MODULISTICA PER REFERENDUM GIUGNO 2011 (PAREGGIA IMP. 253/2011)		
<b>ACC. 345</b>	15/06/2011	D2 - 25 - 15/06/2011 - E 164 TESORERIA STATO - TORINO	3	<b>7.457,00</b>	<b>0,00</b>	<b>7.457,00</b>
				RIMBORSO SPESE PER INDENNITA' AI COMPONENTI DEI SEGGI - REFERENDUM 12 E 13 GIUGNO 2011 (PAREGGI IMP. 436)		
	<u>TOTALE ANNO</u>	<u>2.011</u>		31.604,20		31.604,20
<b>ACC. 304</b>	17/04/2012	A2 - 11 - 02/05/2012 - E 255 REGIONE PIEMONTE	3	<b>4.200,00</b>	<b>0,00</b>	<b>4.200,00</b>
				Rimborso per spese assunzione applicato esecutore amministrativo - cat. B1, in occasione del referendum sulla caccia (pareggia imp. 270)		
<b>ACC. 308</b>	13/04/2012	D2 - 8 - 13/04/2012 - E 255 REGIONE PIEMONTE	3	<b>1.558,30</b>	<b>1.558,30</b>	<b>0,00</b>
				RIMBORSO COMPENSO AI DIPENDENTI PER LAVORO STRAORDINARIO IN OCCASIONE REFERENDUM REGIONALE DEL 03/06/2012 (accertato €19931,28)		
<b>ACC. 310</b>	13/04/2012	S2 - 14 - 13/04/2012 - E 255 REGIONE PIEMONTE	3	<b>2.379,54</b>	<b>0,00</b>	<b>2.379,54</b>
				RIMBORSO COMPENSO AI RESPONSABILI DI AREA PER LAVORO STRAORDINARIO EFFETTUATO IN OCCASIONE DEL REFERENDUM REGIONALE DEL 3 GIUGNO 2012		
<b>ACC. 445</b>	14/05/2012	255 REGIONE PIEMONTE	3	<b>455,62</b>	<b>0,00</b>	<b>455,62</b>
				RIMBORSO SPESE PER MODULISTICA E SPESE POSTALI IN OCCASIONE DEL REFERENDUM REGIONALE DEL 3/6/2012 (MANDATI 889 E 890)		
<b>ACC. 474</b>	06/06/2012	D2 - 24 - 06/06/2012 - E 435 ISTAT	3	<b>3.575,50</b>	<b>0,00</b>	<b>3.575,50</b>
				CENSIMENTO 2011. QUOTA PER UFFICIO DI CENSIMENTO		
<b>ACC. 568</b>	18/07/2012	435 ISTAT	3	<b>121,00</b>	<b>0,00</b>	<b>121,00</b>
				RIMBORSO SPESE PER SERVICE IMPORT DATI CENSIMENTO - SINTECOP SPA (IMP. 536/2012)		
<b>ACC. 1.148</b>	31/12/2012	D2 - 51 - 31/12/2012 - E 164 TESORERIA STATO - TORINO	3	<b>34.607,11</b>	<b>0,00</b>	<b>34.607,11</b>
				RIMBORSO SPESE PER LAVORO STRAORDINARIO EFFETTUATO DAI IN OCCASIONE DELLE ELEZIONI POLITICHE 24 E 25 FEB. 2013 (pareggi imp. 974/2012)		

NUMERO	DATA REG.	PROVVEDIMENTO	AREA di Gestione	IMPORTO	REVERS. / SUB	DISPONIBILE
<b>ACC. 1.152</b>	31/12/2012	S2 - 32 - 31/12/2012 - E 164 TESORERIA STATO - TORINO	3	<b>3.320,53</b>	<b>0,00</b>	<b>3.320,53</b>
					RIMBORSO SPESE PER LAVORO STRAORDINARIO SVOLTO DAI RESP. DI IN OCCASIONE DELLE ELEZIONI POLITICHE DEL 24-25 FEB. 2013 (pareggia imp. 1002)	
	<u>TOTALE ANNO</u>	<u>2.012</u>		50.217,60		48.659,30
<u>TOTALE VOCE BIL.</u>	<u><b>6.005 / 2 / 1</b></u>			<b>81.821,80</b>		<b>80.263,50</b>
CODICE	<b>6.07.6007</b>	VOCE BIL.	<b>6.007 / 2 / 1</b>	depositi per spese contrattuali		
<b>ACC. 978</b>	22/11/2012	606 ACSEL SPA	3	<b>25,52</b>	<b>0,00</b>	<b>25,52</b>
					integrazione marche da bollo per contratto Isole Ecologiche	
	<u>TOTALE ANNO</u>	<u>2.012</u>		25,52		25,52
<u>TOTALE VOCE BIL.</u>	<u><b>6.007 / 2 / 1</b></u>			<b>25,52</b>		<b>25,52</b>
<b>TOTALE GENERALE</b>				<b>81.847,32</b>		<b>80.289,02</b>

## Riaccertamento residui passivi (tit. 1°-2°-3°) – AREA DEMOGRAFICA – Rendiconto 2012

NUMERO	DATA REG.	PROVVEDIMENTO	AREA di Gestione	IMPORTO	MANDATI / SUB	DISPONIBILE
CODICE	<b>1.01.07.03</b>	VOCE BIL. <b>690 / 10 / 1</b>		rimborso spese di viaggio ai componenti della s.e.c.		

<b>IMP. 435</b>	26/06/2012	D2 - 27 - 26/06/2012 - E 1728 COMPONENTI S.E.C.	3	<b>750,00</b>	<b>0,00</b>	<b>750,00</b>
					RIMBORSO SPESE VIAGGIO COMPONENTI S .E.C. - ANNO 2012	
	<u>TOTALE ANNO</u>	<u>2.012</u>		750,00		750,00
<u>TOTALE VOCE BIL.</u>	<u><b>690 / 10 / 1</b></u>			<b>750,00</b>		<b>750,00</b>

CODICE	<b>1.09.05.03</b>	VOCE BIL. <b>3.550 / 2 / 1</b>		servizio di raccolta integrata di rifiuti urbani e assimilati		
--------	-------------------	--------------------------------	--	---	--	--

<b>IMP. 336</b>	09/04/2008	D1 - 2 - 09/04/2008 - E 606 ACSEL SPA	3	<b>871,42</b>	<b>871,42</b>	<b>0,00</b>
					SERRATURE E DISTRIBUZIONE CHIAVI	
<b>IMP. 336 / 1</b>	22/07/2011	D2 - 28 - 22/07/2011 - E 606 ACSEL SPA	3	<b>871,42</b>	<b>0,00</b>	<b>871,42</b>
					RACCOLTA E SMALTIMENTO RIFIUTI URBANI 2011	
	<u>TOTALE ANNO</u>	<u>2.008</u>		871,42		871,42
<b>IMP. 518</b>	22/07/2011	D2 - 28 - 22/07/2011 - E 606 ACSEL SPA	3	<b>44.691,41</b>	<b>23.913,84</b>	<b>20.777,57</b>
					SERVIZIO RACCOLTA E SMALTIMENTO ANNO 2011 (rideterminato in fase di rendiconto 2011)	
<b>IMP. 518 / 1</b>	07/03/2012	D2 - 4 - 07/03/2012 - E 606 ACSEL SPA	3	<b>23.913,84</b>	<b>0,00</b>	<b>23.913,84</b>
					RACCOLTA E SMALTIMENTO RIFIUTI URBANI - ANNO 2012	
	<u>TOTALE ANNO</u>	<u>2.011</u>		44.691,41		44.691,41
<b>IMP. 188</b>	07/03/2012	D2 - 4 - 07/03/2012 - E 606 ACSEL SPA	3	<b>210.549,14</b>	<b>201.672,02</b>	<b>8.877,12</b>
					SERVIZIO RACCOLTA E SMALTIMENTO RIFIUTI URBANI - ANNO 2012	
	<u>TOTALE ANNO</u>	<u>2.012</u>		210.549,14		8.877,12
<u>TOTALE VOCE BIL.</u>	<u><b>3.550 / 2 / 1</b></u>			<b>256.111,97</b>		<b>54.439,95</b>

CODICE	<b>1.09.05.03</b>	VOCE BIL. <b>3.550 / 2 / 3</b>		spese relative al servizio di conferimento in discarica dei rifiuti		
--------	-------------------	--------------------------------	--	---	--	--

<b>IMP. 345</b>	10/06/2011	D2 - 4 - 07/03/2012 - E 606 ACSEL SPA	3	<b>1.086,16</b>	<b>0,00</b>	<b>1.086,16</b>
					RACCOLTA E SMALTIMENTO RIFIUTI URBANI - ANNO 2012	
	<u>TOTALE ANNO</u>	<u>2.011</u>		1.086,16		1.086,16
<b>IMP. 189</b>	07/03/2012	D2 - 4 - 07/03/2012 - E 606 ACSEL SPA	3	<b>6.829,84</b>	<b>0,00</b>	<b>6.829,84</b>
					SERVIZIO RACCOLTA E SMALTIMENTO URBANI - ANNO 2012 (vedi anche det. 18/11.5 .2012) - PAREGGIA ACC. 385 - RIS. 3099 (rideterminato con lettera prot. 6328 del 16.5.2012)	
	<u>TOTALE ANNO</u>	<u>2.012</u>		6.829,84		6.829,84
<u>TOTALE VOCE BIL.</u>	<u><b>3.550 / 2 / 3</b></u>			<b>7.916,00</b>		<b>7.916,00</b>

CODICE	<b>1.09.05.03</b>	VOCE BIL. <b>3.550 / 4 / 2</b>		interventi R.S.U. - campagna di sensibilizzazione per raccolta differenziata		
--------	-------------------	--------------------------------	--	--	--	--

# Comune di Susa

NUMERO	DATA REG.	PROVVEDIMENTO	AREA di Gestione	IMPORTO	MANDATI / SUB	DISPONIBILE
<b>IMP. 1.647</b>	31/12/2003		3	<b>2.638,54</b>	<b>0,00</b>	<b>2.638,54</b>
					DISPONIBILITA' DERIVATA DA ENTRATA VINCOLATA "TASSA RIFIUTI"	
	<u>TOTALE ANNO</u>	<u>2.003</u>		2.638,54		2.638,54
<u>TOTALE VOCE BIL.</u>	<u>3.550 / 4 / 2</u>			<b>2.638,54</b>		<b>2.638,54</b>

CODICE	<b>1.10.01.05</b>	VOCE BIL.	<b>3.790 / 8 / 2</b>	trasferimento alla Comunità Montana quota convenzione		
<b>IMP. 721</b>	22/10/2012	D2 - 39 - 22/10/2012 - E 4414 COMUNITA' MONTANA VALLE SUSA E VAL SANGONE	3	<b>10.018,50</b>	<b>10.018,50</b>	<b>0,00</b>
					SERVIZIO ASILO NIDO IN CONVENZIONE. QUOTA 2012	
	<u>TOTALE ANNO</u>	<u>2.012</u>		10.018,50		
<u>TOTALE VOCE BIL.</u>	<u>3.790 / 8 / 2</u>			<b>10.018,50</b>		

CODICE	<b>1.10.04.03</b>	VOCE BIL.	<b>4.100 / 2 / 1</b>	Fondo solidarietà a contribuzione volontaria Amministratori		
<b>IMP. 1.710</b>	24/12/2009	D2 - 52 - 24/12/2009 - E	3	<b>568,60</b>	<b>568,60</b>	<b>0,00</b>
					FONDO DI SOLIDARIETA' (D.G.C. 81/26-11 -2009)	
<b>IMP. 1.710 / 4</b>	27/03/2012		3	<b>0,00</b>	<b>0,00</b>	<b>0,00</b>
<b>IMP. 1.710 / 6</b>	21/12/2012	D2 - 50 - 21/12/2012 - E 2766 A.S.L. TO 3 AZIENDA SANITARIA LOCALE	3	<b>568,60</b>	<b>568,60</b>	<b>0,00</b>
					COMPENSO INTEGRATIVO ALLA BORSA LAVORO DI RUSCILLO GAETANO - ANNO 2012	
	<u>TOTALE ANNO</u>	<u>2.009</u>		568,60		
<b>IMP. 964</b>	23/12/2011	D2 - 52 - 23/12/2011 - E	3	<b>2.522,00</b>	<b>1.281,40</b>	<b>1.240,60</b>
					FONDO DI SOLIDARIETA' COMUNALE 2011	
<b>IMP. 964 / 3</b>	30/10/2012		3	<b>0,00</b>	<b>0,00</b>	<b>0,00</b>
<b>IMP. 964 / 4</b>	27/03/2012	GC - 25 - 27/03/2012 - E 5104 DAL CANTON MASSIMO	3	<b>600,00</b>	<b>600,00</b>	<b>0,00</b>
					TIROCINIO DI LAVORO PRSSO U.T. PER 3 MESI	
<b>IMP. 964 / 5</b>	21/12/2012	D2 - 50 - 21/12/2012 - E 2766 A.S.L. TO 3 AZIENDA SANITARIA LOCALE	3	<b>631,40</b>	<b>631,40</b>	<b>0,00</b>
					COMPENSO INTEGRATIVO ALLA BORSA LAVORO DI RUSCILLO GAETANO - ANNO 2012	
	<u>TOTALE ANNO</u>	<u>2.011</u>		2.522,00		1.240,60
<b>IMP. 641</b>	19/09/2012		3	<b>0,00</b>	<b>0,00</b>	<b>0,00</b>
<b>IMP. 678</b>	03/10/2012	D1 - 5 - 03/10/2012 - E 5508 COMITATO ARCO LEM	3	<b>60,50</b>	<b>0,00</b>	<b>60,50</b>
					Sistemazione provvisoria Famiglia Kreimi	
	<u>TOTALE ANNO</u>	<u>2.012</u>		60,50		60,50

# Comune di Susa

NUMERO	DATA REG.	PROVVEDIMENTO	AREA di Gestione	IMPORTO	MANDATI / SUB	DISPONIBILE
<u>TOTALE VOCE BIL.</u>	<u>4.100 / 2 / 1</u>			<b>3.151,10</b>		<b>1.301,10</b>

CODICE	1.10.04.03	VOCE BIL.	4.100 / 2 / 2	Fondo di solidarietà (contributo 5 per mille)		
<b>IMP. 876</b>	23/12/2011	A2 - 45 - 20/12/2011 - E 1 DIVERSI	3	<b>200,00</b>	<b>200,00</b>	<b>0,00</b>
<b>IMP. 876 / 4</b>	23/12/2011	A2 - 45 - 20/12/2011 - E 1832 GRUPPO AGESCI SCOUT SUSÀ 1°	3	<b>200,00</b>	<b>0,00</b>	<b>200,00</b>
<b>IMP. 985</b>	31/12/2011		3	<b>16,54</b>	<b>0,00</b>	<b>16,54</b>
				DISPONIBILITA'		
	<u>TOTALE ANNO</u>	<u>2.011</u>		216,54		216,54
<u>TOTALE VOCE BIL.</u>	<u>4.100 / 2 / 2</u>			<b>216,54</b>		<b>216,54</b>

CODICE	1.10.04.03	VOCE BIL.	4.100 / 4 / 2	convenzione Caf-Comune		
<b>IMP. 593</b>	01/01/2012	D2 - 36 - 16/08/2011 - E 4506 IMPRESA VERDE TORINO SRL	3	<b>634,00</b>	<b>0,00</b>	<b>634,00</b>
				CONVENZIONE CAF COLDIRETTI PER SERVIZI ISEE, ISEE ISTANTANEA, BONUS ENERGIA E GAS - ANNO 2012		
	<u>TOTALE ANNO</u>	<u>2.012</u>		634,00		634,00
<u>TOTALE VOCE BIL.</u>	<u>4.100 / 4 / 2</u>			<b>634,00</b>		<b>634,00</b>

CODICE	1.10.04.03	VOCE BIL.	4.100 / 6 / 1	spese farmaceutiche e per la diagnostica strumentaleper gli indigenti		
<b>IMP. 214</b>	12/04/2011	D2 - 23 - 08/06/2011 - E	0	<b>1.302,14</b>	<b>0,00</b>	<b>1.302,14</b>
				RIMBORSO SPESE SANITARIE PER CITTADINI INDIGENTI - ANNO 2011		
	<u>TOTALE ANNO</u>	<u>2.011</u>		1.302,14		1.302,14
<b>IMP. 486</b>	17/07/2012	D2 - 29 - 17/07/2012 - E	3	<b>4.489,01</b>	<b>2.340,70</b>	<b>2.148,31</b>
				rimborso ticket e spese sanitarie per cittadini indigenti		
	<u>TOTALE ANNO</u>	<u>2.012</u>		4.489,01		2.148,31
<u>TOTALE VOCE BIL.</u>	<u>4.100 / 6 / 1</u>			<b>5.791,15</b>		<b>3.450,45</b>

CODICE	1.10.04.05	VOCE BIL.	4.120 / 8 / 1	con.i.s.a. - interventi socio/assistenziali		
<b>IMP. 896</b>	17/12/2012	D2 - 49 - 17/12/2012 - E 365 CON.I.S.A. VALLE DI SUSÀ - CONSORZIO INTERCOMUNALE SOCIO ASSISTENZIALE	3	<b>6.679,00</b>	<b>0,00</b>	<b>6.679,00</b>
				INTEGRAZIONE QUOTA CONSORTILE 2012		
	<u>TOTALE ANNO</u>	<u>2.012</u>		6.679,00		6.679,00
<u>TOTALE VOCE BIL.</u>	<u>4.120 / 8 / 1</u>			<b>6.679,00</b>		<b>6.679,00</b>



# Comune di Susa

NUMERO	DATA REG.	PROVVEDIMENTO	AREA di Gestione	IMPORTO	MANDATI / SUB	DISPONIBILE
CODICE	<b>1.10.04.05</b>	VOCE BIL. <b>4.120 / 8 / 3</b>	inabili al lavoro - interventi socio/assistenziali			
<b>IMP. 622</b>	20/05/2002		3	<b>0,00</b>	<b>0,00</b>	<b>0,00</b>
	<u>TOTALE ANNO</u>	<u>2.002</u>		0,00		
<b>IMP. 1.231</b>	16/10/2003		3	<b>0,00</b>	<b>0,00</b>	<b>0,00</b>
	<u>TOTALE ANNO</u>	<u>2.003</u>		0,00		
<b>IMP. 1.406</b>	20/12/2004		3	<b>0,00</b>	<b>0,00</b>	<b>0,00</b>
	<u>TOTALE ANNO</u>	<u>2.004</u>		0,00		
<b>IMP. 1.641</b>	31/12/2005		3	<b>0,00</b>	<b>0,00</b>	<b>0,00</b>
	<u>TOTALE ANNO</u>	<u>2.005</u>		0,00		
<b>IMP. 1.611</b>	31/12/2006		3	<b>0,00</b>	<b>0,00</b>	<b>0,00</b>
	<u>TOTALE ANNO</u>	<u>2.006</u>		0,00		
<b>IMP. 1.710</b>	21/12/2007		3	<b>0,00</b>	<b>0,00</b>	<b>0,00</b>
	<u>TOTALE ANNO</u>	<u>2.007</u>		0,00		
<b>IMP. 1.529</b>	23/12/2008		3	<b>0,00</b>	<b>0,00</b>	<b>0,00</b>
	<u>TOTALE ANNO</u>	<u>2.008</u>		0,00		
<b>IMP. 1.709</b>	24/12/2009		3	<b>0,00</b>	<b>0,00</b>	<b>0,00</b>
	<u>TOTALE ANNO</u>	<u>2.009</u>		0,00		
<b>IMP. 878</b>	30/12/2010		3	<b>0,00</b>	<b>0,00</b>	<b>0,00</b>
	<u>TOTALE ANNO</u>	<u>2.010</u>		0,00		
<u>TOTALE VOCE BIL.</u>	<b><u>4.120 / 8 / 3</u></b>			<b>0,00</b>		

CODICE	<b>1.10.04.05</b>	VOCE BIL. <b>4.120 / 10 / 2</b>	Fondo di solidarietà a contribuzione volontaria amministratori			
<b>IMP. 925</b>	21/12/2012	A2 - 43 - 21/12/2012 - E 1 DIVERSI	3	<b>4.700,00</b>	<b>0,00</b>	<b>4.700,00</b>
	<u>TOTALE ANNO</u>	<u>2.012</u>		4.700,00		4.700,00

# Comune di Susa

NUMERO	DATA REG.	PROVVEDIMENTO	AREA di Gestione	IMPORTO	MANDATI / SUB	DISPONIBILE
<u>TOTALE VOCE BIL.</u>	<u>4.120 / 10 / 2</u>			<b>4.700,00</b>		<b>4.700,00</b>

CODICE	1.10.04.05	VOCE BIL.	4.120 / 10 / 4	Fondo di solidarietà (entrate da 5 per mille)i		
<b>IMP. 927</b>	21/12/2012	A2 - 43 - 21/12/2012 - E 1 DIVERSI	3	<b>2.053,31</b>	<b>0,00</b>	<b>2.053,31</b>
				contributi su iniziativa giunta		
	<u>TOTALE ANNO</u>	<u>2.012</u>		2.053,31		2.053,31
<u>TOTALE VOCE BIL.</u>	<u>4.120 / 10 / 4</u>			<b>2.053,31</b>		<b>2.053,31</b>

CODICE	1.10.04.05	VOCE BIL.	4.120 / 34 / 1	Interventi urgenti di assistenza sociale su segnalazione del Con.I.S.A.		
<b>IMP. 1.710</b>	30/12/2002	D2 - 31 - 30/12/2002 - E	3	<b>6.680,47</b>	<b>4.200,00</b>	<b>2.480,47</b>
				INTERVENTI DI ASSISTENZA SOCIALE (F.F .: FONDI SERTOUR)		
<b>IMP. 1.710 / 2</b>	21/04/2010		3	<b>0,00</b>	<b>0,00</b>	<b>0,00</b>
<b>IMP. 1.710 / 3</b>	31/12/2012	D2 - 3 - 16/01/2013 - E 861 RUSCILLO GAETANO	3	<b>1.200,00</b>	<b>200,00</b>	<b>1.000,00</b>
				INTEGRAZIONE BORSA LAVORO 2013		
<b>IMP. 1.710 / 4</b>	16/01/2013	D2 - 4 - 16/01/2013 - E 327 A.V.U.L.S.S. - NUCLEO LOCALE VALSUSA 1°	3	<b>3.000,00</b>	<b>0,00</b>	<b>3.000,00</b>
				TRASPORTO SANITARIO 2013-2014		
	<u>TOTALE ANNO</u>	<u>2.002</u>		6.680,47		6.480,47
<u>TOTALE VOCE BIL.</u>	<u>4.120 / 34 / 1</u>			<b>6.680,47</b>		<b>6.480,47</b>

CODICE	1.10.04.05	VOCE BIL.	4.120 / 36 / 1	Contributi alle Onlus con scopi assistenziali (Croce Bianca, Croce Rossa		
<b>IMP. 1.711</b>	30/12/2002	D2 - 31 - 30/12/2002 - E	3	<b>7.749,03</b>	<b>7.600,00</b>	<b>149,03</b>
				CONTRIBUTI ALLE ONLUS (F.F.: FONDI SERTOUR)		
<b>IMP. 1.711 / 3</b>	18/05/2005	D2 - 4 - 16/01/2013 - E 327 A.V.U.L.S.S. - NUCLEO LOCALE VALSUSA 1°	3	<b>6.000,00</b>	<b>0,00</b>	<b>6.000,00</b>
				TRASPORTO SANITARIO 2013-2014 (F.F.: FONDI SERTOUR)		
<b>IMP. 1.711 / 6</b>	08/06/2011	GC - 54 - 08/06/2011 - E 327 A.V.U.L.S.S. - NUCLEO LOCALE VALSUSA 1°	3	<b>300,00</b>	<b>0,00</b>	<b>300,00</b>
				CONVENZIONE PER SERVIZIO TRASPORTO SANITARIO PER RESIDENTI A SUSÀ - ANNO 2011		
<b>IMP. 1.711 / 7</b>	20/01/2012	D2 - 4 - 16/01/2013 - E 327 A.V.U.L.S.S. - NUCLEO LOCALE VALSUSA 1°	3	<b>1.300,00</b>	<b>1.300,00</b>	<b>0,00</b>
				CONTRIBUTO PER SCOPI ASSISTENZIALI 6/18.1.2012)		
	<u>TOTALE ANNO</u>	<u>2.002</u>		7.749,03		6.449,03
<u>TOTALE VOCE BIL.</u>	<u>4.120 / 36 / 1</u>			<b>7.749,03</b>		<b>6.449,03</b>

CODICE	1.10.05.03	VOCE BIL.	4.210 / 12 / 1	Spese per convenzione con ASL per utilizzo sale mortuarie degli Ospedal		
--------	------------	-----------	----------------	---	--	--

# Comune di Susa

NUMERO	DATA REG.	PROVVEDIMENTO	AREA di Gestione	IMPORTO	MANDATI / SUB	DISPONIBILE
<b>IMP. 664</b>	17/09/2012	D2 - 35 - 17/09/2012 - E 2766 A.S.L. TO 3 AZIENDA SANITARIA LOCALE	3	<b>1.000,00</b>	<b>0,00</b>	<b>1.000,00</b>
					Utilizzo sale mortuarie dell'Osp. di Susa per il periodo dal 01.05.2012 al 31.12.2014 (come da convenzione)	
	<u>TOTALE ANNO</u>	<u>2.012</u>		1.000,00		1.000,00
<u>TOTALE VOCE BIL.</u>	<b><u>4.210 / 12 / 1</u></b>			<b>1.000,00</b>		<b>1.000,00</b>

CODICE	<b>2.10.05.07</b>	VOCE BIL.	<b>9.590 / 2 / 1</b>	rimborso somme versate per concessioni cimiteriali		
<b>IMP. 1.679</b>	31/12/2009		3	<b>689,50</b>	<b>0,00</b>	<b>689,50</b>
					DISPONIBILITA' (F.F.: AV.2008)	
	<u>TOTALE ANNO</u>	<u>2.009</u>		689,50		689,50
<u>TOTALE VOCE BIL.</u>	<b><u>9.590 / 2 / 1</u></b>			<b>689,50</b>		<b>689,50</b>

<b>TOTALE GENERALE</b>				<b>316.779,11</b>		<b>99.397,89</b>
------------------------	--	--	--	-------------------	--	------------------

## Riaccertamento residui passivi (tit. 4°) – AREA DEMOGRAFICA – Rendiconto 2012

NUMERO	DATA REG.	PROVVEDIMENTO	AREA di Gestione	IMPORTO	MANDATI / SUB	DISPONIBILE
CODICE	<b>4.00.00.05</b>	VOCE BIL. <b>13.570 / 2 / 4</b>	servizi per conto di terzi (area demografica)			
<b>IMP. 279</b>	13/04/2012		3	<b>0,00</b>	<b>0,00</b>	<b>0,00</b>
<b>IMP. 279 / 1</b>	18/05/2012		3	<b>0,00</b>	<b>0,00</b>	<b>0,00</b>
<b>IMP. 410</b>	06/06/2012	D2 - 24 - 06/06/2012 - E 62 DIPENDENTI COMUNALI	3	<b>713,66</b>	<b>0,00</b>	<b>713,66</b>
				CENSIMENTO 2011. COMPENSO PER UFFICIO DI CENSIMENTO		
<b>IMP. 974</b>	31/12/2012	D2 - 51 - 31/12/2012 - E 62 DIPENDENTI COMUNALI	3	<b>34.607,11</b>	<b>0,00</b>	<b>34.607,11</b>
				Autorizzazione a svolgere lavoro straordinario in occasione delle elezioni potitiche del 24 e 25 feb . 2013 (pareggia acc. 1148/2012)		
<u>TOTALE ANNO</u>		<u>2.012</u>		35.320,77		35.320,77
<u>TOTALE VOCE BIL.</u>		<u><b>13.570 / 2 / 4</b></u>		<b>35.320,77</b>		<b>35.320,77</b>
<b>TOTALE GENERALE</b>				<b>35.320,77</b>		<b>35.320,77</b>



# CITTÀ DI SUSA

PROVINCIA DI TORINO

**DETERMINAZIONE del SERVIZIO**  
**AREA DI VIGILANZA**  
**N°4 del 02/02/2013**

**Oggetto:**

**Riaccertamento dei residui attivi e passivi provenienti dall'esercizio 2012 e precedenti. Rendiconto 2012**

L'anno duemilatreddici addì due del mese di febbraio nel proprio ufficio.

Determina N°4 del 02/02/2013

Oggetto : Riaccertamento dei residui attivi e passivi provenienti dall'esercizio 2012 e precedenti. Rendiconto 2012

### **IL RESPONSABILE DEL SERVIZIO**

**Vista** la circolare del Ministero dell'Interno n. 19/95 in data 18-09-1995;

**Richiamati** gli articoli 189 e 190 del D.Lgs. 267/2000 e successive modificazioni ed integrazioni, concernenti rispettivamente i residui attivi e i residui passivi;

**Visto** l'elenco dei capitoli attribuiti al responsabile dell'Area Vigilanza con deliberazione della Giunta Comunale n. 59 del 19/06/2012 di approvazione del Piano Esecutivo di Gestione 2012 e successive variazioni;

**Visti** altresì gli articoli 179 e 183 del citato D.Lgs. 267/2000 e successive modificazioni ed integrazioni, relativi rispettivamente agli accertamenti di entrata e agli impegni di spesa;

**Ritenuto** di dover procedere al riaccertamento dei residui attivi e dei residui passivi dei capitoli di propria spettanza provenienti dagli esercizi 2012 e precedenti, al fine di accertare il permanere delle condizioni che hanno originato l'accertamento ovvero l'impegno, ai sensi dell'art. 228 del D.Lgs. 267/2000;

**Visto** il D.Lgs. 267/2000 e successive modificazioni ed integrazioni;

**Esaminati** attentamente i residui attivi e passivi provenienti dagli esercizi 2012 e precedenti;

### **DETERMINA**

Di approvare i seguenti elenchi dei residui attivi e passivi provenienti dagli esercizi 2012 e precedenti, da inserire nel conto del bilancio dell'esercizio 2012, elenchi che, allegati alla presente determinazione, ne costituiscono parte integrante e sostanziale;

- a) ELENCO DEI RESIDUI ATTIVI per complessivi €19.474,52 dando atto che tutte le somme riportate a residuo hanno singolarmente le caratteristiche prescritte dall'art. 189 del D.Lgs. 267/2000 e successive modificazioni ed integrazioni;
- b) ELENCO DEI RESIDUI PASSIVI per complessivi €31.786,39 dando atto che tutte le somme riportate a residuo hanno singolarmente le caratteristiche prescritte dall'art. 183 del D.Lgs. 267/2000 e successive modificazioni ed integrazioni;

Allegati:

- a) elenco residui attivi;
- b) elenco residui passivi.

Letto, approvato e sottoscritto.

**IL RESPONSABILE DEL SERVIZIO**  
**Firmato Digitalmente**

**Ennio Caffo**

## Riaccertamento dei residui attivi - AREA POLIZIA MUNICIPALE

NUMERO	DATA REG.	PROVVEDIMENTO	AREA di Gestione	IMPORTO	REVERS. / SUB	DISPONIBILE
CODICE	<b>3.05.3102</b>	VOCE BIL. <b>3.102 / 2 / 1</b>	Canone di concessione per la gestione dei parcheggi a pagamento "zon			
<b>ACC. 564</b>	01/01/2011	V2 - 7 - 30/06/2009 - E 4976 UMBRIA TPL E MOBILITA' SPA	4	<b>7.828,27</b>	<b>0,00</b>	<b>7.828,27</b>
				CANONE PER GESTIONE PARCHEGGI "ZONA BLU" (CONTRATTO DAL 1° LUGLIO 2009 AL 30 GIUGNO 2012) - ANNO 2011		
	<u>TOTALE ANNO</u>	<u>2.011</u>		7.828,27		7.828,27
<b>ACC. 1.136</b>	31/12/2012	4976 UMBRIA TPL E MOBILITA' SPA	4	<b>11.646,25</b>	<b>0,00</b>	<b>11.646,25</b>
				INCASSI FINO A FINE CONTRATTO		
	<u>TOTALE ANNO</u>	<u>2.012</u>		11.646,25		11.646,25
<u>TOTALE VOCE BIL.</u>	<b><u>3.102 / 2 / 1</u></b>			<b>19.474,52</b>		<b>19.474,52</b>
<b>TOTALE GENERALE</b>				<b>19.474,52</b>		<b>19.474,52</b>

## Riaccertamento dei residui passivi (titoli 1°-2°-3°) - AREA POLIZIA MUNICIPALE

NUMERO	DATA REG.	PROVVEDIMENTO	AREA di Gestione	IMPORTO	MANDATI / SUB	DISPONIBILE
CODICE	<b>1.03.01.02</b>	VOCE BIL.	<b>1.120 / 4 / 2</b>	vestiario per personale VV.UU. - spese di mantenimento e funzionament		
<b>IMP. 705</b>	03/11/2011		4	<b>0,00</b>	<b>0,00</b>	<b>0,00</b>
				CIG ZB70221E51;		
	<u>TOTALE ANNO</u>	<u>2.011</u>		0,00		
<b>IMP. 952</b>	21/12/2012	V1 - 12 - 21/12/2012 - E 5676 FORINT SPA	4	<b>4.276,14</b>	<b>0,00</b>	<b>4.276,14</b>
				CIG Z3207EEF6D; Vestiario polizia municipale		
	<u>TOTALE ANNO</u>	<u>2.012</u>		4.276,14		4.276,14
<u>TOTALE VOCE BIL.</u>	<u><b>1.120 / 4 / 2</b></u>			<b>4.276,14</b>		<b>4.276,14</b>

CODICE	<b>1.03.01.02</b>	VOCE BIL.	<b>1.120 / 4 / 4</b>	Ricambi per automezzi PM - spese di mantenimento e funzionament		
<b>IMP. 303</b>	29/05/2010	V1 - 6 - 29/05/2010 - E 724 PELISSERO DAVIDE AUTORIPARAZIONI	4	<b>80,00</b>	<b>0,00</b>	<b>80,00</b>
				TAGLIANDO FIAT BRAVO P.M.		
<b>IMP. 570</b>	22/09/2010	V1 - 11 - 22/09/2010 - E 4792 MORENO MOTO DI FRANZONI MORENO	4	<b>42,00</b>	<b>0,00</b>	<b>42,00</b>
				BATTERIA SCOOTER PIAGGIO IN DOTAZIONE ALLA P.M.		
<b>IMP. 788</b>	22/12/2010	V1 - 22 - 22/12/2010 - E 2542 CARROZZERIA NOVA DI CHALLANCIN E CUATTO SNC	4	<b>126,57</b>	<b>0,00</b>	<b>126,57</b>
				RIPARAZIONE FIAT PANDA PROT. CIVILE (PARTE)		
	<u>TOTALE ANNO</u>	<u>2.010</u>		248,57		248,57
<b>IMP. 689</b>	24/09/2012	V1 - 7 - 24/09/2012 - E 724 PELISSERO DAVIDE AUTORIPARAZIONI	4	<b>430,00</b>	<b>430,00</b>	<b>0,00</b>
				CIG Z5006AF29A; RICAMBI PER FIAT PUNTO PM		
<b>IMP. 696</b>	16/10/2012	V1 - 8 - 16/10/2012 - E 5549 PNEUS CENTER DI MASSERUT ARRIGO E C. SAS	4	<b>356,24</b>	<b>356,24</b>	<b>0,00</b>
				CIG Z1506CB858; Pneumatici MICHELIN PRIMACY per Fiat Bravo PM		
	<u>TOTALE ANNO</u>	<u>2.012</u>		786,24		
<u>TOTALE VOCE BIL.</u>	<u><b>1.120 / 4 / 4</b></u>			<b>1.034,81</b>		<b>248,57</b>

CODICE	<b>1.03.01.02</b>	VOCE BIL.	<b>1.120 / 4 / 7</b>	materiale per educazione civica e stradale - spese di mantenimento		
<b>IMP. 784</b>	22/12/2010		4	<b>0,00</b>	<b>0,00</b>	<b>0,00</b>
	<u>TOTALE ANNO</u>	<u>2.010</u>		0,00		
<u>TOTALE VOCE BIL.</u>	<u><b>1.120 / 4 / 7</b></u>			<b>0,00</b>		

CODICE	<b>1.03.01.03</b>	VOCE BIL.	<b>1.130 / 2 / 1</b>	spese per la notifica di atti		
<b>IMP. 949</b>	28/12/2012	CC - 21 - 15/06/2012 - E 653 COMUNI DIVERSI	4	<b>200,00</b>	<b>0,00</b>	<b>200,00</b>
				DISPONIBILITA' PER RIMBORSO SPESE NOTIFICA ATTI 2012		
	<u>TOTALE ANNO</u>	<u>2.012</u>		200,00		200,00



**Comune di Susa**

NUMERO	DATA REG.	PROVVEDIMENTO	AREA di Gestione	IMPORTO	MANDATI / SUB	DISPONIBILE
<u>TOTALE VOCE BIL.</u>	<u>1.130 / 2 / 1</u>			200,00		200,00

CODICE	1.03.01.03	VOCE BIL.	1.130 / 2 / 2	spese per esercitazioni al poligono		
<b>IMP. 771</b>	09/11/2012	V2 - 8 - 09/11/2012 - E	4	<b>862,40</b>	<b>862,40</b>	<b>0,00</b>
		303 TIRO A SEGNO NAZIONALE - SEZIONE DI SUSA		ESERCITAZIONI AL POLIGONO - ANNO 2012		
	<u>TOTALE ANNO</u>	<u>2.012</u>		862,40		
<u>TOTALE VOCE BIL.</u>	<u>1.130 / 2 / 2</u>			<b>862,40</b>		

CODICE	1.03.01.03	VOCE BIL.	1.130 / 8 / 5	p.r.a. - spese di mantenimento e funzionamento uffici polizia municipale		
IMP. 223	28/03/2011		4	0,00	0,00	0,00
	TOTALE ANNO	2.011		0,00		
IMP. 240	30/03/2012	V2 - 4 - 30/03/2012 - E 638 ACI	4	190,57	0,00	190,57
	TOTALE ANNO	2.012		190,57		190,57
TOTALE VOCE BIL.	1.130 / 8 / 5			190,57		190,57

CODICE	1.03.01.03	VOCE BIL.	1.130 / 8 / 6	Compenso al concessionario per l'emissione dei verbali di accertamento		
IMP. 109	01/01/2011	V2 - 11 - 23/12/2011 - E	4	9.317,00	0,00	9.317,00
		4976 UMBRIA TPL E MOBILITA' SPA		SERVIZIO PARCHEGGI "ZONA BLU" (DAL 1° LUGLIO 2009 AL 30 GIUGNO 2012)		
	<u>TOTALE ANNO</u>	<u>2.011</u>		9.317,00		9.317,00
IMP. 562	07/08/2012	V2 - 7 - 07/08/2012 - E	4	2.329,25	0,00	2.329,25
		4976 UMBRIA TPL E MOBILITA' SPA		COMPENSO PER IL SERVIZIO DEI PARCHEGGI A PAGAMENTO - 1° SEM. 2012		
	<u>TOTALE ANNO</u>	<u>2.012</u>		2.329,25		2.329,25
<u>TOTALE VOCE BIL.</u>		<u>1.130 / 8 / 6</u>		<b>11.646,25</b>		<b>11.646,25</b>

CODICE	1.03.01.03	VOCE BIL.	1.130 / 8 / 7	manutenzione automezzi - spese di mantenimento e funzionamento uffic		
IMP. 787	22/12/2010	V1 - 21 - 22/12/2010 - E	4	1.079,09	0,00	1.079,09
		2542 CARROZZERIA NOVA DI CHALLANCIN E CUATTO SNC		RIPARAZIONE FIAT PANDA PROT. CIVILE (PARTE)		
	TOTALE ANNO	2.010		1.079,09		1.079,09
IMP. 515	28/07/2011		4	170,00	0,00	170,00
		4792 MORENO MOTO DI FRANZONI MORENO		Ordinativo Numero 2 - 4 - polizia municipale - MANUTENZIONE E REVISIONE SCOOTER		
	TOTALE ANNO	2.011		170,00		170,00

NUMERO	DATA REG.	PROVVEDIMENTO	AREA di Gestione	IMPORTO	MANDATI / SUB	DISPONIBILE
<u>TOTALE VOCE BIL.</u>	<u>1.130 / 8 / 7</u>			<b>1.249,09</b>		<b>1.249,09</b>

CODICE	1.03.01.03	VOCE BIL.	1.130 / 8 / 8	spese di gestione e manutenzione parcometri		
<b>IMP. 434</b>	30/06/2012	V2 - 5 - 30/06/2012 - E 5384	GESTOPARK SRL	<b>4.235,00</b>	<b>0,00</b>	<b>4.235,00</b>
				CIG ZB805958F2; SERVIZIO DI MANUTENZIONE PARCOMETRI PER IL PERIODO DAL 1° LUGLIO AL 31 DICEMBRE 2012		
<b>IMP. 485</b>	09/07/2012	V1 - 4 - 09/07/2012 - E 5384	GESTOPARK SRL	<b>2.070,55</b>	<b>2.070,55</b>	<b>0,00</b>
				INTERVENTI DI MANUTENZIONE EXTRA CONTRATTO		
	<u>TOTALE ANNO</u>	<u>2.012</u>		6.305,55		4.235,00
<u>TOTALE VOCE BIL.</u>	<u>1.130 / 8 / 8</u>			<b>6.305,55</b>		<b>4.235,00</b>

CODICE	1.09.03.02	VOCE BIL.	3.320 / 2 / 1	acquisto beni per il servizio di protezione civile		
<b>IMP. 786</b>	22/12/2010	V1 - 20 - 22/12/2010 - E 2542	CARROZZERIA NOVA DI CHALLANCIN E CUATTO SNC	<b>166,54</b>	<b>0,00</b>	<b>166,54</b>
				RIPARAZIONE FIAT PANDA PROT. CIVILE (PARTE)		
	<u>TOTALE ANNO</u>	<u>2.010</u>		166,54		166,54
<b>IMP. 977</b>	05/11/2011			<b>0,00</b>	<b>0,00</b>	<b>0,00</b>
				CIG Z*9F0339B88;		
	<u>TOTALE ANNO</u>	<u>2.011</u>		0,00		
<b>IMP. 200</b>	21/03/2012	8	GORIA IVANA - ECONOMO	<b>10,00</b>	<b>0,00</b>	<b>10,00</b>
				RICARICHE TELEFONICHE PER CELLULARI SERV. PROT. CIVILE		
<b>IMP. 697</b>	16/10/2012	V1 - 9 - 16/10/2012 - E 5549	PNEUS CENTER DI MASSERUT ARRIGO E C. SAS	<b>387,20</b>	<b>387,20</b>	<b>0,00</b>
				CIG Z7C06CB8A7; Pneumatici MICHELIN ALPIN per Fiat Panda prot.civile		
	<u>TOTALE ANNO</u>	<u>2.012</u>		397,20		10,00
<u>TOTALE VOCE BIL.</u>	<u>3.320 / 2 / 1</u>			<b>563,74</b>		<b>176,54</b>

CODICE	1.09.03.03	VOCE BIL.	3.330 / 2 / 1	spese per il servizio di protezione civile		
<b>IMP. 785</b>	22/12/2010	V1 - 19 - 22/12/2010 - E 2542	CARROZZERIA NOVA DI CHALLANCIN E CUATTO SNC	<b>427,80</b>	<b>0,00</b>	<b>427,80</b>
				RIPARAZIONE FIAT PANDA PROT. CIVILE (PARTE)		
	<u>TOTALE ANNO</u>	<u>2.010</u>		427,80		427,80
<b>IMP. 773</b>	12/11/2012	V1 - 11 - 12/11/2012 - E 5612	SUSAUTO SRL	<b>271,81</b>	<b>271,81</b>	<b>0,00</b>
				CIG Z83073DD27; TAGLIANDO FIAT PANDA PROT. CIVILE		
	<u>TOTALE ANNO</u>	<u>2.012</u>		271,81		
<u>TOTALE VOCE BIL.</u>	<u>3.330 / 2 / 1</u>			<b>699,61</b>		<b>427,80</b>

# Comune di Susa

NUMERO	DATA REG.	PROVVEDIMENTO	AREA di Gestione	IMPORTO	MANDATI / SUB	DISPONIBILE
CODICE	<b>1.09.03.05</b>	VOCE BIL.	<b>3.350 / 2 / 1</b>	contributo all'AIB		
<b>IMP. 972</b>	21/12/2012	V2 - 9 - 21/12/2012 - E 998 SQUADRA A.I.B. CORPO VOLONTARI ANTINCENDI BOSCHIVI DEL PIEMONTE	4	<b>2.500,00</b>	<b>2.500,00</b>	<b>0,00</b>
	<u>TOTALE ANNO</u>	<u>2.012</u>		2.500,00		
<u>TOTALE VOCE BIL.</u>	<b><u>3.350 / 2 / 1</u></b>			<b>2.500,00</b>		
CODICE	<b>1.09.03.05</b>	VOCE BIL.	<b>3.350 / 4 / 1</b>	contributo all'ANA		
<b>IMP. 973</b>	21/12/2012	V2 - 10 - 21/12/2012 - E 1992 ASS. NAZ. ALPINI - A.N.A. SEZIONE VALSUSA - NUCLEO PROT. CIVILE	4	<b>2.000,00</b>	<b>2.000,00</b>	<b>0,00</b>
	<u>TOTALE ANNO</u>	<u>2.012</u>		2.000,00		
<u>TOTALE VOCE BIL.</u>	<b><u>3.350 / 4 / 1</u></b>			<b>2.000,00</b>		
<b>TOTALE GENERALE</b>				<b>31.528,16</b>		<b>22.649,96</b>

## Riaccertamento dei residui passivi (titolo 4°) - AREA POLIZIA MUNICIPALE

NUMERO	DATA REG.	PROVVEDIMENTO	AREA di Gestione	IMPORTO	MANDATI / SUB	DISPONIBILE
CODICE	4.00.00.04	VOCE BIL.	13.560 / 2 / 1	restituzione di depositi cauzionali ufficio tecnico		
IMP. 201	19/03/2001	** - 0 - 19/03/2001 - E	4	258,23	0,00	258,23
		1512 AUTOFFICINA PRONTO INTERVENTO ROMA			DEPOSITO CAUZIONALE PER CONTRATTO	
					RIMOZIONE AUTO IN DIVIETO DI SOSTA	
	TOTALE ANNO	2.001		258,23		258,23
	TOTALE VOCE BIL.	13.560 / 2 / 1		258,23		258,23
TOTALE GENERALE				258,23		258,23



# CITTÀ DI SUSA

PROVINCIA DI TORINO

**DETERMINAZIONE del SERVIZIO**  
**AREA AMMINISTRATIVA**  
**N°3 del 04/02/2013**

**Oggetto:**

**Riaccertamento dei residui attivi e passivi provenienti dal 2012 ed esercizi precedenti. Rendiconto 2012.**

L'anno duemilatreddici addì quattro del mese di febbraio nel proprio ufficio.

Determina N°3 del 04/02/2013

Oggetto : Riaccertamento dei residui attivi e passivi provenienti dal 2012 ed esercizi precedenti. Rendiconto 2012.

### **IL RESPONSABILE DEL SERVIZIO**

**Vista** la circolare del Ministero dell'Interno n. 19/95 in data 18-09-1995;

**Richiamati** gli articoli 189 e 190 del D.Lgs. 267/2000 e successive modificazioni ed integrazioni, concernenti rispettivamente i residui attivi e i residui passivi;

**Visto** l'elenco dei capitoli attribuiti al responsabile dell'Area Amministrativa con deliberazione della Giunta Comunale n. 59 del 19/06/2012 di approvazione del Piano Esecutivo di Gestione 2012 e successive variazioni;

**Visti** altresì gli articoli 179 e 183 del citato D.Lgs. 267/2000 e successive modificazioni ed integrazioni, relativi rispettivamente agli accertamenti di entrata e agli impegni di spesa;

**Ritenuto** di dover procedere al riaccertamento dei residui attivi e dei residui passivi dei capitoli di propria spettanza provenienti dagli esercizi 2012 e precedenti, al fine di accertare il permanere delle condizioni che hanno originato l'accertamento ovvero l'impegno, ai sensi dell'art. 228 del D.Lgs. 267/2000;

**Visto** il D.Lgs. 267/2000 e successive modificazioni ed integrazioni;

**Esaminati** attentamente i residui attivi e passivi provenienti dagli esercizi 2012 e precedenti;

### **DETERMINA**

Di approvare i seguenti elenchi dei residui attivi e passivi provenienti dagli esercizi 2012 e precedenti, da inserire nel conto del bilancio dell'esercizio 2012, elenchi che, allegati alla presente determinazione, ne costituiscono parte integrante e sostanziale;

- a) **ELENCO DEI RESIDUI ATTIVI** per complessivi € 302.245,05 dando atto che tutte le somme riportate a residuo hanno singolarmente le caratteristiche prescritte dall'art. 189 del D.Lgs. 267/2000 e successive modificazioni ed integrazioni;
- b) **ELENCO DEI RESIDUI PASSIVI** per complessivi € 803.025,37 dando atto che tutte le somme riportate a residuo hanno singolarmente le caratteristiche prescritte dall'art. 183 del D.Lgs. 267/2000 e successive modificazioni ed integrazioni;

Allegati:

- a) elenco residui attivi;
- b) elenco residui passivi.

Letto, approvato e sottoscritto.

**IL RESPONSABILE DEL SERVIZIO**  
**Firmato Digitalmente**

**GRAZIA PENT**

## Riaccertamento residui attivi (tit. 1°-2°-3°-4°-5°) – AREA AMMINISTRATIVA – Rendiconto 2012

NUMERO	DATA REG.	PROVVEDIMENTO	AREA di Gestione	IMPORTO	REVERS. / SUB	DISPONIBILE
CODICE	<b>2.02.2046</b>	VOCE BIL. <b>2.046 / 2 / 1</b>	contributo regione per "Susa e le sue eccellenze"			
<b>ACC. 754</b>	05/12/2011	255 REGIONE PIEMONTE	5	<b>20.000,00</b>	<b>0,00</b>	<b>20.000,00</b>
					contributo per Susa e le sue eccellenze	
	<u>TOTALE ANNO</u>	<u>2.011</u>		20.000,00		20.000,00
	<u>TOTALE VOCE BIL.</u>	<u><b>2.046 / 2 / 1</b></u>		<b>20.000,00</b>		<b>20.000,00</b>
CODICE	<b>2.02.2052</b>	VOCE BIL. <b>2.052 / 2 / 1</b>	contributo Regione per libri di testo (legge 448/96, art.27 - DPCM 320/99)			
<b>ACC. 1.157</b>	31/12/2012		5	<b>0,00</b>	<b>0,00</b>	<b>0,00</b>
	<u>TOTALE ANNO</u>	<u>2.012</u>		0,00		
	<u>TOTALE VOCE BIL.</u>	<u><b>2.052 / 2 / 1</b></u>		<b>0,00</b>		
CODICE	<b>2.02.2054</b>	VOCE BIL. <b>2.054 / 2 / 1</b>	contributo regione per borse di studio (legge 62/2000 e DPCM 106/2001)			
<b>ACC. 1.156</b>	21/12/2012	A2 - 49 - 21/12/2012 - E 255 REGIONE PIEMONTE	5	<b>70.714,00</b>	<b>0,00</b>	<b>70.714,00</b>
					contributo 2012 per "borse di studio" (finanzia cap. 1920/8/3 - imp. 919)	
	<u>TOTALE ANNO</u>	<u>2.012</u>		70.714,00		70.714,00
	<u>TOTALE VOCE BIL.</u>	<u><b>2.054 / 2 / 1</b></u>		<b>70.714,00</b>		<b>70.714,00</b>
CODICE	<b>2.02.2066</b>	VOCE BIL. <b>2.066 / 2 / 1</b>	contributi da regione per funzioni trasferite (LR 5/2001 e LR 28/2007)			
<b>ACC. 986</b>	31/12/2010	255 REGIONE PIEMONTE	5	<b>1.023,69</b>	<b>0,00</b>	<b>1.023,69</b>
					contributo per funzioni trasferite	
	<u>TOTALE ANNO</u>	<u>2.010</u>		1.023,69		1.023,69
<b>ACC. 755</b>	05/12/2011	255 REGIONE PIEMONTE	5	<b>1.670,78</b>	<b>0,00</b>	<b>1.670,78</b>
					contributo L.R. 5/2001 e 28/2007	
	<u>TOTALE ANNO</u>	<u>2.011</u>		1.670,78		1.670,78
	<u>TOTALE VOCE BIL.</u>	<u><b>2.066 / 2 / 1</b></u>		<b>2.694,47</b>		<b>2.694,47</b>
CODICE	<b>2.05.2080</b>	VOCE BIL. <b>2.080 / 2 / 1</b>	contributo Provincia per assistenza scolastica			
<b>ACC. 1.174</b>	31/12/2009	731 PROVINCIA DI TORINO	5	<b>499,20</b>	<b>0,00</b>	<b>499,20</b>
					CONTRIBUTO PER ASSISTENZA (PAREGGIA IN PARTE IMP. 1421 - CAP. 1920/8/1)	
	<u>TOTALE ANNO</u>	<u>2.009</u>		499,20		499,20
<b>ACC. 783</b>	06/12/2011	731 PROVINCIA DI TORINO	5	<b>8.000,00</b>	<b>0,00</b>	<b>8.000,00</b>
					CONTRIBUTO ASSISTENZA SCOLASTICA	

# Comune di Susa

NUMERO	DATA REG.	PROVVEDIMENTO	AREA di Gestione	IMPORTO	REVERS. / SUB	DISPONIBILE
	<u>TOTALE ANNO</u>	<u>2.011</u>		8.000,00		8.000,00
<b>ACC. 1.130</b>	31/12/2012	A2 - 49 - 21/12/2012 - E 731 PROVINCIA DI TORINO	5	<b>5.055,00</b>	<b>0,00</b>	<b>5.055,00</b>
				CONTRIBUTO PER ASSISTENZA 2012 (finanzia cap. 1920/8/1)		
	<u>TOTALE ANNO</u>	<u>2.012</u>		5.055,00		5.055,00
<u>TOTALE VOCE BIL.</u>	<u>2.080 / 2 / 1</u>			<b>13.554,20</b>		<b>13.554,20</b>

CODICE	<b>2.05.2086</b>	VOCE BIL.	<b>2.086 / 2 / 1</b>	Contributo Provincia per corso di orientamento musicale		
<b>ACC. 1.131</b>	31/12/2012	731 PROVINCIA DI TORINO	5	<b>1.200,00</b>	<b>0,00</b>	<b>1.200,00</b>
				CONTRIBUTO PER "ORIENTAMENTO MUSICALE" 2012		
	<u>TOTALE ANNO</u>	<u>2.012</u>		1.200,00		1.200,00
<u>TOTALE VOCE BIL.</u>	<u>2.086 / 2 / 1</u>			<b>1.200,00</b>		<b>1.200,00</b>

CODICE	<b>2.05.2088</b>	VOCE BIL.	<b>2.088 / 2 / 1</b>	Contributo dalla Provincia per mostra su Norberto Rosa		
<b>ACC. 757</b>	05/12/2011	731 PROVINCIA DI TORINO	5	<b>5.000,00</b>	<b>0,00</b>	<b>5.000,00</b>
				contributo per mostra Norberto Rosa		
	<u>TOTALE ANNO</u>	<u>2.011</u>		5.000,00		5.000,00
<u>TOTALE VOCE BIL.</u>	<u>2.088 / 2 / 1</u>			<b>5.000,00</b>		<b>5.000,00</b>

CODICE	<b>2.05.2099</b>	VOCE BIL.	<b>2.099 / 2 / 1</b>	Contributo da Piemonte in musica per "Susa Musica e Canto"		
<b>ACC. 782</b>	06/12/2011		5	<b>3.500,00</b>	<b>0,00</b>	<b>3.500,00</b>
				CONTRIBUTO DA FONDAZ. PIEMONTE IN MUSICA		
	<u>TOTALE ANNO</u>	<u>2.011</u>		3.500,00		3.500,00
<u>TOTALE VOCE BIL.</u>	<u>2.099 / 2 / 1</u>			<b>3.500,00</b>		<b>3.500,00</b>

CODICE	<b>3.01.3013</b>	VOCE BIL.	<b>3.013 / 2 / 1</b>	proventi mensa scolastica (servizio rilevante aifini iva)		
<b>ACC. 1.150</b>	31/12/2012	4051 DIVERSI (MENZA SCOLASTICA)	5	<b>103.688,09</b>	<b>35.681,90</b>	<b>68.006,19</b>
				MENZA SCOLASTICA 2012		
<b>ACC. 1.150 / 1</b>	21/02/2013	4051 DIVERSI (MENZA SCOLASTICA)	5	<b>1.073,70</b>	<b>1.073,70</b>	<b>0,00</b>
				RECUPERO DEBITO MENSA A.S. 2009/2010		
	<u>TOTALE ANNO</u>	<u>2.012</u>		103.688,09		68.006,19
<u>TOTALE VOCE BIL.</u>	<u>3.013 / 2 / 1</u>			<b>103.688,09</b>		<b>68.006,19</b>

CODICE	<b>3.02.3068</b>	VOCE BIL.	<b>3.068 / 2 / 1</b>	canone per gestione impianti sportivi (servizio rilevante ai fini Iva)		
--------	------------------	-----------	----------------------	--	--	--



# Comune di Susa

NUMERO	DATA REG.	PROVVEDIMENTO	AREA di Gestione	IMPORTO	REVERS. / SUB	DISPONIBILE
<b>ACC. 607</b>	16/08/2012	A2 - 44 - 02/10/2002 - E 2633 DINAMICA S.S.D. A.R.L.	5	<b>7.565,49</b>	<b>0,00</b>	<b>7.565,49</b>
					CANONE GESTIONE IMPIANTI SPORTIVI - 2° SEM.2012 (RITENUTE SU MANDATI CAP. 2230/2/1)	
	<u>TOTALE ANNO</u>	<u>2.012</u>		7.565,49		7.565,49
<u>TOTALE VOCE BIL.</u>	<u><b>3.068 / 2 / 1</b></u>			<b>7.565,49</b>		<b>7.565,49</b>

CODICE	<b>3.05.3143</b>	VOCE BIL.	<b>3.143 / 2 / 1</b>	contributo di enti, di privati e di imprese alle spese per la realizzazione d		
<b>ACC. 988</b>	16/08/2012	LE - 9.991 - 16/08/2012 - E 2189 FONDAZIONE CRT	5	<b>2.500,00</b>	<b>0,00</b>	<b>2.500,00</b>
					PROGETTO "NEL NOME DI CESARE OTTAVIANO AUGUSTO: QUATTRO CITTA' UNITE DA QUATTRO ARCHI" (PROT. 1237/9.8 .2012)	
	<u>TOTALE ANNO</u>	<u>2.012</u>		2.500,00		2.500,00
<u>TOTALE VOCE BIL.</u>	<u><b>3.143 / 2 / 1</b></u>			<b>2.500,00</b>		<b>2.500,00</b>

CODICE	<b>3.05.3146</b>	VOCE BIL.	<b>3.146 / 2 / 1</b>	concorso nella spesa servizio consortile gestione scuola media di susa		
<b>ACC. 938</b>	16/12/2010	653 COMUNI DIVERSI	5	<b>2.373,98</b>	<b>1.602,74</b>	<b>771,24</b>
					RIPARTO SCUOLA MEDIA - ANNO 2010	
	<u>TOTALE ANNO</u>	<u>2.010</u>		2.373,98		771,24
<b>ACC. 769</b>	05/12/2011		5	<b>0,00</b>	<b>0,00</b>	<b>0,00</b>
	<u>TOTALE ANNO</u>	<u>2.011</u>		0,00		
<b>ACC. 1.015</b>	03/12/2012	653 COMUNI DIVERSI	5	<b>15.281,05</b>	<b>0,00</b>	<b>15.281,05</b>
					RIPARTO SPESE CONSORZIO SCUOLA SECONDARIA DI 1°GRADO - ANNO 2012	
	<u>TOTALE ANNO</u>	<u>2.012</u>		15.281,05		15.281,05
<u>TOTALE VOCE BIL.</u>	<u><b>3.146 / 2 / 1</b></u>			<b>17.655,03</b>		<b>16.052,29</b>

CODICE	<b>3.05.3158</b>	VOCE BIL.	<b>3.158 / 2 / 1</b>	rimborso dalla Comunità Montana delle spese relative al personale pe		
<b>ACC. 771</b>	05/12/2011	4414 COMUNITA' MONTANA VALLE SUSA E VAL SANGONE	5	<b>18.525,78</b>	<b>0,00</b>	<b>18.525,78</b>
					RIMBORSO SPESE PER PERSONALE DELLO SPORTELLLO UNICO - ANNO 2011	
	<u>TOTALE ANNO</u>	<u>2.011</u>		18.525,78		18.525,78
<b>ACC. 1.138</b>	31/12/2012	4414 COMUNITA' MONTANA VALLE SUSA E VAL SANGONE	5	<b>33.079,73</b>	<b>0,00</b>	<b>33.079,73</b>
					RIMBORSO SPESE PERSONALE "SERVIZIO SPORTELLLO UNICO" 2012 (lettera CMBVS prot. 1535/15.2.2013)	
	<u>TOTALE ANNO</u>	<u>2.012</u>		33.079,73		33.079,73
<u>TOTALE VOCE BIL.</u>	<u><b>3.158 / 2 / 1</b></u>			<b>51.605,51</b>		<b>51.605,51</b>

# Comune di Susa

NUMERO	DATA REG.	PROVVEDIMENTO	AREA di Gestione	IMPORTO	REVERS. / SUB	DISPONIBILE
CODICE	<b>3.05.3172</b>	VOCE BIL. <b>3.172 / 2 / 1</b>	rimborso dai Comuni convenzionati delle spese del Segretario i			
<b>ACC. 774</b>	05/12/2011		5	<b>0,00</b>	<b>0,00</b>	<b>0,00</b>
	<u>TOTALE ANNO</u>	<u>2.011</u>		0,00		
	<u>TOTALE VOCE BIL.</u>	<u><b>3.172 / 2 / 1</b></u>		<b>0,00</b>		
CODICE	<b>4.03.4052</b>	VOCE BIL. <b>4.052 / 2 / 1</b>	contributo dalla regione per acquisto materiale bibliografico			
<b>ACC. 989</b>	31/12/2010	255 REGIONE PIEMONTE	5	<b>900,00</b>	<b>0,00</b>	<b>900,00</b>
	<u>TOTALE ANNO</u>	<u>2.010</u>		900,00		900,00
<b>ACC. 818</b>	31/12/2011	255 REGIONE PIEMONTE	5	<b>655,00</b>	<b>655,00</b>	<b>0,00</b>
	<u>TOTALE ANNO</u>	<u>2.011</u>		655,00		
<b>ACC. 1.142</b>	31/12/2012	255 REGIONE PIEMONTE	5	<b>900,00</b>	<b>0,00</b>	<b>900,00</b>
	<u>TOTALE ANNO</u>	<u>2.012</u>		900,00		900,00
	<u>TOTALE VOCE BIL.</u>	<u><b>4.052 / 2 / 1</b></u>		<b>2.455,00</b>		<b>1.800,00</b>
<b>TOTALE GENERALE</b>				<b>302.131,79</b>		<b>264.192,15</b>

## Riaccertamento residui attivi (tit. 6°) – AREA AMMINISTRATIVA – Rendiconto 2012

NUMERO	DATA REG.	PROVVEDIMENTO	AREA di Gestione	IMPORTO	REVERS. / SUB	DISPONIBILE
CODICE	<b>6.05.6005</b>	VOCE BIL.	<b>6.005 / 2 / 1</b>	rimborso spese per servizi per conto di terzi		
<b>ACC. 462</b>	03/08/2011		5	<b>113,26</b>	<b>0,00</b>	<b>113,26</b>
		2633	DINAMICA S.S.D. A.R.L.			
					RIMBORSO BOLLETTA SMAT 1° SEM. 2011 REG. PRIORALE 36	
	<u>TOTALE ANNO</u>	<u>2.011</u>		113,26		113,26
<u>TOTALE VOCE BIL.</u>	<u><b>6.005 / 2 / 1</b></u>			<b>113,26</b>		<b>113,26</b>
<b>TOTALE GENERALE</b>				<b>113,26</b>		<b>113,26</b>

## Riaccertamento residui passivi (tit. 1°-2°-3°) – AREA AMMINISTRATIVA – Rendiconto 2012

UT - Residui	DATA REG.	PROVVEDIMENTO	AREA di Gestione	IMPORTO	MANDATI / SUB	DISPONIBILE
CODICE	<b>1.01.01.02</b>	VOCE BIL. <b>20 / 2 / 1</b>	spese di rappresentanza			
<b>IMP. 959</b>	21/12/2012	A1 - 44 - 21/12/2012 - E 4601 ANTONELLO MORENO	5	<b>110,00</b>	<b>110,00</b>	<b>0,00</b>
					CIG ZD907DFF1F; Piatti con immagini della città	
	<u>TOTALE ANNO</u>	<u>2.012</u>		110,00		
<u>TOTALE VOCE BIL.</u>	<u><b>20 / 2 / 1</b></u>			<b>110,00</b>		
CODICE	<b>1.01.01.02</b>	VOCE BIL. <b>20 / 2 / 2</b>	Spese per manifestazioni istituzionali			
<b>IMP. 726</b>	18/10/2012	A1 - 20 - 18/10/2012 - E 4389 TIPOLITO MELLI SNC DI PIERO MELLI E C.	5	<b>145,20</b>	<b>145,20</b>	<b>0,00</b>
					CIG Z0E06F07A4; Manifesti per ricorrenza del 4 novembre	
	<u>TOTALE ANNO</u>	<u>2.012</u>		145,20		
<u>TOTALE VOCE BIL.</u>	<u><b>20 / 2 / 2</b></u>			<b>145,20</b>		
CODICE	<b>1.01.01.02</b>	VOCE BIL. <b>20 / 6 / 1</b>	iniziative promozionali della Giunta (acquisto beni)			
<b>IMP. 743</b>	18/11/2011	A1 - 52 - 18/11/2011 - E 5173 ANANKE sc	5	<b>980,00</b>	<b>0,00</b>	<b>980,00</b>
					CIG Z6B0259D97; VOLUME "VIAGGIANDO ATTRAVERSO LA CORONA DELLE DELIZIE"	
<b>IMP. 878</b>	23/12/2011	A1 - 62 - 23/12/2011 - E 5225 GIEMME DI D'AGOSTINO F.SRL	5	<b>63,84</b>	<b>0,00</b>	<b>63,84</b>
					CIG ZA102F5AC5; TARGA RIGA200T IN CORNICE T228B	
	<u>TOTALE ANNO</u>	<u>2.011</u>		1.043,84		1.043,84
<u>TOTALE VOCE BIL.</u>	<u><b>20 / 6 / 1</b></u>			<b>1.043,84</b>		<b>1.043,84</b>
CODICE	<b>1.01.01.03</b>	VOCE BIL. <b>30 / 2 / 1</b>	indennità al sindaco e assessori			
<b>IMP. 1.482</b>	15/12/2009	A2 - 38 - 04/12/2009 - E 765 AMMINISTRATORI COMUNE DI SUSÀ	5	<b>1.141,95</b>	<b>0,00</b>	<b>1.141,95</b>
					Indennità di funzione per Sindaco e Assessori per l'anno 2009. (nota: rideterminato in fase di rendiconto 2011)	
	<u>TOTALE ANNO</u>	<u>2.009</u>		1.141,95		1.141,95
<b>IMP. 220</b>	27/04/2010	A2 - 10 - 27/04/2010 - E 765 AMMINISTRATORI COMUNE DI SUSÀ	5	<b>1.141,95</b>	<b>0,00</b>	<b>1.141,95</b>
					Indennità di funzione per Sindaco e Assessori	
<b>IMP. 221</b>	27/04/2010	A2 - 10 - 27/04/2010 - E 765 AMMINISTRATORI COMUNE DI SUSÀ	5	<b>1.177,18</b>	<b>0,00</b>	<b>1.177,18</b>
					Accantonamento per indennità di funzione Sindaco	
	<u>TOTALE ANNO</u>	<u>2.010</u>		2.319,13		2.319,13
<b>IMP. 30</b>	12/05/2011	A2 - 12 - 13/05/2011 - E	5	<b>1.264,35</b>	<b>0,00</b>	<b>1.264,35</b>
					DISPONIBILITA'	
<b>IMP. 306</b>	18/05/2011	A2 - 12 - 13/05/2011 - E 318 AMPRINO GEMMA	5	<b>2.435,00</b>	<b>0,00</b>	<b>2.435,00</b>
					Accantonamento per 13 <sup>a</sup> mensilità Sindaco. Anno 2011	
	<u>TOTALE ANNO</u>	<u>2.011</u>		3.699,35		3.699,35

# Comune di Susa

NUMERO	DATA REG.	PROVVEDIMENTO	AREA di Gestione	IMPORTO	MANDATI / SUB	DISPONIBILE
<b>IMP. 25</b>	15/06/2012		5	<b>0,00</b>	<b>0,00</b>	<b>0,00</b>
<b>IMP. 404</b>	20/06/2012	A2 - 17 - 20/06/2012 - E 765 AMMINISTRATORI COMUNE DI SUS	5	<b>22.581,60</b>	<b>22.581,60</b>	<b>0,00</b>
				Indennità di funzione per Sindaco e Assessori		
<b>IMP. 405</b>	20/06/2012	A2 - 17 - 20/06/2012 - E 765 AMMINISTRATORI COMUNE DI SUS	5	<b>2.435,00</b>	<b>0,00</b>	<b>2.435,00</b>
				Accantonamento indennità Sindaco anno 2012		
<u>TOTALE ANNO</u>		<u>2.012</u>		25.016,60		2.435,00
<u>TOTALE VOCE BIL.</u>		<u><b>30 / 2 / 1</b></u>		<b>32.177,03</b>		<b>9.595,43</b>

CODICE	1.01.01.03	VOCE BIL.	30 / 2 / 2	compensi per consiglieri		
<b>IMP. 307</b>	18/05/2011		5	<b>0,00</b>	<b>0,00</b>	<b>0,00</b>
<u>TOTALE ANNO</u>		<u>2.011</u>		0,00		
<b>IMP. 406</b>	20/06/2012	A2 - 17 - 20/06/2012 - E 765 AMMINISTRATORI COMUNE DI SUS	5	<b>1.200,00</b>	<b>928,00</b>	<b>272,00</b>
				gettoni di presenza ai Consiglieri Comunali		
<u>TOTALE ANNO</u>		<u>2.012</u>		1.200,00		272,00
<u>TOTALE VOCE BIL.</u>		<u><b>30 / 2 / 2</b></u>		<b>1.200,00</b>		<b>272,00</b>

CODICE	1.01.01.03	VOCE BIL.	30 / 2 / 3	spese missioni per gli amministratori comunali		
<b>IMP. 223</b>	27/04/2010		5	<b>0,00</b>	<b>0,00</b>	<b>0,00</b>
<u>TOTALE ANNO</u>		<u>2.010</u>		0,00		
<b>IMP. 82</b>	07/02/2011	A2 - 1 - 13/01/2011 - E 765 AMMINISTRATORI COMUNE DI SUS	5	<b>1.562,06</b>	<b>0,00</b>	<b>1.562,06</b>
				Indennità di missione per gli Amministratori comunali. Anno 2011		
<u>TOTALE ANNO</u>		<u>2.011</u>		1.562,06		1.562,06
<b>IMP. 407</b>	20/06/2012	A2 - 17 - 20/06/2012 - E 765 AMMINISTRATORI COMUNE DI SUS	5	<b>1.949,20</b>	<b>250,00</b>	<b>1.699,20</b>
				rimborsi spese di missione		
<b>IMP. 407 / 1</b>	29/10/2012		5	<b>0,00</b>	<b>0,00</b>	<b>0,00</b>
<b>IMP. 407 / 2</b>	20/06/2012	A1 - 0 - 21/12/2012 - E 1176 MONDO SNC DI JANNON F. & G.	5	<b>250,00</b>	<b>0,00</b>	<b>250,00</b>
				CIG ZEC07DFF57; ACQUISTO TESSERE VIA CARD		
<u>TOTALE ANNO</u>		<u>2.012</u>		1.949,20		1.949,20
<u>TOTALE VOCE BIL.</u>		<u><b>30 / 2 / 3</b></u>		<b>3.511,26</b>		<b>3.511,26</b>

# Comune di Susa

NUMERO	DATA REG.	PROVVEDIMENTO	AREA di Gestione	IMPORTO	MANDATI / SUB	DISPONIBILE
CODICE	<b>1.01.01.03</b>	VOCE BIL. <b>30 / 2 / 4</b>		rimborso ai datori di lavoro per assenze degli amministratori comunali		

<b>IMP. 308</b>	18/05/2011		5	0,00	0,00	0,00
	<u>TOTALE ANNO</u>	<u>2.011</u>		0,00		
<b>IMP. 360</b>	04/06/2012	A2 - 14 - 04/06/2012 - E	5	<b>1.889,76</b>	<b>1.128,08</b>	<b>761,68</b>
				RIMBORSO PERMESSI RETRIBUITI AI SENSI D.LGS. 267/2000		
<b>IMP. 360 / 1</b>	04/06/2012	A2 - 14 - 04/06/2012 - E 2043 SITAF S.P.A.	5	<b>639,04</b>	<b>639,04</b>	<b>0,00</b>
				RIMBORSO PERMESSI RETRIBUITI AI SENSI D.LGS. 267/2000 CONCESSI AL SIG. PENNA SALVATORE		
<b>IMP. 360 / 2</b>	04/06/2012	A2 - 14 - 04/06/2012 - E 2043 SITAF S.P.A.	5	<b>489,04</b>	<b>489,04</b>	<b>0,00</b>
				RIMBORSO PERMESSI RETRIBUITI AI SENSI D.LGS. 267/2000 CONCESSI AL SIG. BURZESE CRISTIAN		
	<u>TOTALE ANNO</u>	<u>2.012</u>		1.889,76		761,68
<u>TOTALE VOCE BIL.</u>	<u>30 / 2 / 4</u>			<b>1.889,76</b>		<b>761,68</b>

CODICE	<b>1.01.01.03</b>	VOCE BIL. <b>30 / 10 / 1</b>		iniziative promozionali della Giunta (prestazione di servizi)		
--------	-------------------	------------------------------	--	---	--	--

<b>IMP. 1.236</b>	12/10/2009	A1 - 43 - 12/10/2009 - E 2421 AFFIX DI GIROTTI VALTER - AGENZIA DI AFFISSIONI	5	<b>480,00</b>	<b>0,00</b>	<b>480,00</b>
				AFFISSIONE LOCANDINE PER MANIFESTAZIONI AUTUNNALI		
<b>IMP. 1.707</b>	31/12/2009		5	<b>0,00</b>	<b>0,00</b>	<b>0,00</b>
	<u>TOTALE ANNO</u>	<u>2.009</u>		480,00		480,00
<b>IMP. 641</b>	02/11/2010		5	<b>0,00</b>	<b>0,00</b>	<b>0,00</b>
<b>IMP. 892</b>	23/12/2010		5	<b>0,00</b>	<b>0,00</b>	<b>0,00</b>
	<u>TOTALE ANNO</u>	<u>2.010</u>		0,00		
<b>IMP. 257</b>	29/04/2011		5	<b>0,00</b>	<b>0,00</b>	<b>0,00</b>
<b>IMP. 441</b>	23/06/2011		5	<b>0,00</b>	<b>0,00</b>	<b>0,00</b>
<b>IMP. 448</b>	20/06/2011	A1 - 25 - 20/06/2011 - E 1739 CROCE ROSSA ITALIANA	5	<b>60,00</b>	<b>0,00</b>	<b>60,00</b>
				CIG Z9C00B4B4A; ASSISTENZA CON AMBULANZA PER MANIFESTAZIONE "SPORTIAMO" DEL 2/7/2011		
<b>IMP. 823</b>	09/12/2011	A1 - 55 - 09/12/2011 - E 595 EREDI GIACINTO CONTIN DI CONTIN A. E C. SAS	5	<b>484,00</b>	<b>484,00</b>	<b>0,00</b>
				CIG ZE102B51F0; AFFITTO SALA E PROIEZIONE FILM DEDICATO AI BAMBINI (DIRETTIVA DEL SINDACO 11/2011)		

# Comune di Susa

NUMERO	DATA REG.	PROVVEDIMENTO	AREA di Gestione	IMPORTO	MANDATI / SUB	DISPONIBILE
<b>IMP. 826</b>	09/12/2011		5	<b>0,00</b>	<b>0,00</b>	<b>0,00</b>
	<u>TOTALE ANNO</u>	<u>2.011</u>		544,00		60,00
<b>IMP. 403</b>	20/06/2012	A2 - 16 - 20/06/2012 - E 387 ASS. FANFARA A.N.A. VAL SUSA	5	<b>800,00</b>	<b>800,00</b>	<b>0,00</b>
				Convenzione con la Fanfara ANA Valsusa per il servizio di supporto alle manifestazioni istituzionali (dgc 19/06/2012)		
<b>IMP. 799</b>	27/11/2012	A1 - 31 - 27/11/2012 - E 4838 BIMED Associazione di Enti Locali	5	<b>140,00</b>	<b>140,00</b>	<b>0,00</b>
				CIG Z86076A0E1; ADESIONE AL PROGETTO "STAFFETTA DI SCRITTURA CREATIVA" A.S. 2012/2013		
<b>IMP. 906</b>	21/12/2012	A2 - 43 - 21/12/2012 - E 1 DIVERSI	5	<b>563,00</b>	<b>563,00</b>	<b>0,00</b>
				Deliberazione della Giunta comunale n. 121 in data 18 dicembre 2012. Impegno di spesa per liquidazione contributi ad enti ed Associazioni operanti sul territorio comunale.		
<b>IMP. 906 / 1</b>	21/12/2012	A2 - 43 - 21/12/2012 - E 375 ASS. AMICI DEL CASTELLO DELLA CONTESSA ADELAIDE	5	<b>363,00</b>	<b>0,00</b>	<b>363,00</b>
<b>IMP. 906 / 2</b>	21/12/2012	A2 - 43 - 21/12/2012 - E 4918 BANDA MUSICALE MOMPANTERO	5	<b>200,00</b>	<b>200,00</b>	<b>0,00</b>
<b>IMP. 916</b>	21/12/2012	A2 - 47 - 31/12/2009 - E 375 ASS. AMICI DEL CASTELLO DELLA CONTESSA ADELAIDE	5	<b>1.000,00</b>	<b>0,00</b>	<b>1.000,00</b>
				convenzione per lo svolgimento di attività culturali		
<b>IMP. 922</b>	21/12/2012	A1 - 40 - 21/12/2012 - E 1470 POSTE ITALIANE SPA	5	<b>400,00</b>	<b>0,00</b>	<b>400,00</b>
				CIG Z8B07E058D; ANNullo FILATELICO IN OCCASIONE DEL 1° ANNIVERSARIO DELLA MORTE DI DON PIARDI		
	<u>TOTALE ANNO</u>	<u>2.012</u>		2.903,00		1.763,00
<u>TOTALE VOCE BIL.</u>	<u>30 / 10 / 1</u>			<b>3.927,00</b>		<b>2.303,00</b>

CODICE	<b>1.01.01.03</b>	VOCE BIL.	<b>30 / 10 / 7</b>	progetto "Susa Donna Incontra"
--------	-------------------	-----------	--------------------	--------------------------------

<b>IMP. 151</b>	03/03/2011		5	<b>0,00</b>	<b>0,00</b>	<b>0,00</b>
	<u>TOTALE ANNO</u>	<u>2.011</u>		0,00		
<b>IMP. 921</b>	21/12/2012	A1 - 39 - 21/12/2012 - E 5225 GIEMME DI D'AGOSTINO F. SRL	5	<b>845,00</b>	<b>0,00</b>	<b>845,00</b>
				CIG ZD907DFF1F; TARGA PERSONALIZZATA		
	<u>TOTALE ANNO</u>	<u>2.012</u>		845,00		845,00
<u>TOTALE VOCE BIL.</u>	<u>30 / 10 / 7</u>			<b>845,00</b>		<b>845,00</b>

CODICE	<b>1.01.01.03</b>	VOCE BIL.	<b>30 / 10 / 8</b>	progetto " Susa Suoni Giovani"
--------	-------------------	-----------	--------------------	--------------------------------

<b>IMP. 388</b>	08/06/2011		5	<b>0,00</b>	<b>0,00</b>	<b>0,00</b>
-----------------	------------	--	---	-------------	-------------	-------------

# Comune di Susa

NUMERO	DATA REG.	PROVVEDIMENTO	AREA di Gestione	IMPORTO	MANDATI / SUB	DISPONIBILE
<b>IMP. 388 / 2</b>	08/06/2011		5	0,00	0,00	0,00
	<u>TOTALE ANNO</u>	<u>2.011</u>		0,00		
<b>IMP. 512</b>	23/07/2012		5	0,00	0,00	0,00
	<u>TOTALE ANNO</u>	<u>2.012</u>		0,00		
<u>TOTALE VOCE BIL.</u>	<u>30 / 10 / 8</u>			0,00		

CODICE	1.01.01.03	VOCE BIL.	30 / 10 / 10	Corsi di Orientamento Musicale		
<b>IMP. 770</b>	07/11/2012	A2 - 36 - 07/11/2012 - E 376 ISTITUTO MUSICALE G.B. SOMIS	5	2.200,00	0,00	2.200,00
	<u>TOTALE ANNO</u>	<u>2.012</u>		2.200,00		2.200,00
<u>TOTALE VOCE BIL.</u>	<u>30 / 10 / 10</u>			2.200,00		2.200,00

CODICE	1.01.01.05	VOCE BIL.	50 / 2 / 1	contributi ordinari (definiti dalla giunta) a istituti sociali privati		
<b>IMP. 1.698</b>	28/12/2007		5	0,00	0,00	0,00
<b>IMP. 1.698 / 9</b>	28/12/2007		5	0,00	0,00	0,00
	<u>TOTALE ANNO</u>	<u>2.007</u>		0,00		
<b>IMP. 1.642</b>	31/12/2009	A2 - 45 - 30/12/2009 - E 1 DIVERSI	5	1.083,58	0,00	1.083,58
<b>IMP. 1.642 / 18</b>	09/02/2010		5	0,00	0,00	0,00
	<u>TOTALE ANNO</u>	<u>2.009</u>		1.083,58		1.083,58
<b>IMP. 1.695</b>	01/01/2011	A2 - 47 - 31/12/2009 - E 375 ASS. AMICI DEL CASTELLO DELLA CONTESSA ADELAIDE	5	1.000,00	0,00	1.000,00
	<u>TOTALE ANNO</u>	<u>2.011</u>		1.000,00		1.000,00
<u>TOTALE VOCE BIL.</u>	<u>50 / 2 / 1</u>			2.083,58		2.083,58

CODICE	1.01.01.05	VOCE BIL.	50 / 4 / 1	iniziative promozionali della giunta		
<b>IMP. 1.695</b>	28/12/2007	A2 - 81 - 28/12/2007 - E	5	2.000,00	2.000,00	0,00
				CONTRIBUTI A ENTI E ASSOCIAZIONI PER PROGETTI SPECIFICI APPROVATI DALLA GIUNTA - ANNO 2007		



# Comune di Susa

NUMERO	DATA REG.	PROVVEDIMENTO	AREA di Gestione	IMPORTO	MANDATI / SUB	DISPONIBILE
<b>IMP. 1.695 / 6</b>	28/12/2007	A2 - 81 - 28/12/2007 - E 102 COMUNITA' MONTANA B.V.S. E V.C.	5	<b>2.000,00</b>	<b>0,00</b>	<b>2.000,00</b>
					CONTRIBUTO PER ATTIVITA' SVOLTA NEL 2007	
	<u>TOTALE ANNO</u>	<u>2.007</u>		2.000,00		2.000,00
<b>IMP. 498</b>	15/05/2008	GC - 40 - 30/04/2008 - E 4414 COMUNITA' MONTANA VALLE SUSA E VAL SANGONE	5	<b>500,00</b>	<b>0,00</b>	<b>500,00</b>
					ADESIONE AL PROGETTO "VALSUSA SOSTENIBILE-NET". PROGRAMMA PROVINCIALE I.N.F.E.A. 2008/2009	
<b>IMP. 1.525</b>	23/12/2008	A2 - 67 - 23/12/2008 - E 1 DIVERSI	5	<b>300,00</b>	<b>300,00</b>	<b>0,00</b>
					Impegno di spesa per erogazione contributi ad Enti ed Associazioni individuati dalla Giunta comunale dietro presentazione di progetti specifici.	
<b>IMP. 1.525 / 5</b>	01/01/2009		5	<b>0,00</b>	<b>0,00</b>	<b>0,00</b>
<b>IMP. 1.525 / 6</b>	01/01/2009	A2 - 67 - 23/12/2008 - E 3866 UNIVERSITA' DI TORINO - DIPARTIMENTO DI ECONOMIA	5	<b>300,00</b>	<b>0,00</b>	<b>300,00</b>
					CONTRIBUTO PER LA REALIZZAZIONE DEL PROGETTO "MORRUMBALA" - EDIZIONE 2008	
	<u>TOTALE ANNO</u>	<u>2.008</u>		800,00		800,00
<b>IMP. 1.573</b>	21/12/2009	A2 - 41 - 21/12/2009 - E 681 COMUNE DI BUSSOLENO	5	<b>1.753,80</b>	<b>0,00</b>	<b>1.753,80</b>
					Quota a carico del Comune per realizzazione Progetto Piano Locale Giovani	
<b>IMP. 1.649</b>	31/12/2009		5	<b>0,00</b>	<b>0,00</b>	<b>0,00</b>
<b>IMP. 1.649 / 8</b>	31/12/2009		5	<b>0,00</b>	<b>0,00</b>	<b>0,00</b>
	<u>TOTALE ANNO</u>	<u>2.009</u>		1.753,80		1.753,80
<b>IMP. 462</b>	19/07/2010	GC - 0 - 19/07/2010 - E 4600 EXPLORIDING EXPERIENCE IN MTB	5	<b>500,00</b>	<b>0,00</b>	<b>500,00</b>
					CONTRIBUTO E PATROCINIO PER MANIFESTAZIONI	
<b>IMP. 678</b>	19/11/2010	A2 - 41 - 29/12/2010 - E	5	<b>300,00</b>	<b>300,00</b>	<b>0,00</b>
					contributi definiti dalla GC (ridotto di €800,00 in fase di riaccert. residui conto 2011)	
<b>IMP. 678 / 4</b>	29/12/2010	A2 - 41 - 29/12/2010 - E 1 DIVERSI	5	<b>300,00</b>	<b>0,00</b>	<b>300,00</b>
					Contributo 2010 per iniziative intraprese dai diversi Borghi di Susa	
	<u>TOTALE ANNO</u>	<u>2.010</u>		800,00		800,00
<b>IMP. 683</b>	26/10/2011	A2 - 31 - 26/10/2011 - E 1 DIVERSI	5	<b>120,00</b>	<b>120,00</b>	<b>0,00</b>
					Deliberazione della Giunta comunale n. in data 25 ottobre 2011. Impegno di spesa per liquidazione contributi a Enti ed Associazioni operanti sul territorio comunale.	
<b>IMP. 683 / 5</b>	26/10/2011	A2 - 31 - 26/10/2011 - E 1472 CENTRO CULTURALE DIOCESANO	5	<b>120,00</b>	<b>0,00</b>	<b>120,00</b>
					Contributo per apertura straordinaria della Mostra "Susa avamposto dei Savoia in Italia" in occasione della notte tricolore e della Mostra sulla Liuteria	
<b>IMP. 784</b>	02/12/2011		5	<b>0,00</b>	<b>0,00</b>	<b>0,00</b>

# Comune di Susa

NUMERO	DATA REG.	PROVVEDIMENTO	AREA di Gestione	IMPORTO	MANDATI / SUB	DISPONIBILE
<b>IMP. 865</b>	21/12/2011	A2 - 45 - 20/12/2011 - E 1 DIVERSI	5	<b>2.803,00</b> Iniziative giunta	<b>2.800,00</b>	<b>3,00</b>
<b>IMP. 865 / 19</b>	21/12/2011	A2 - 45 - 20/12/2011 - E 4942 ASS. BORGO NUOVO	5	<b>300,00</b>	<b>0,00</b>	<b>300,00</b>
<b>IMP. 865 / 25</b>	21/12/2011	A2 - 45 - 20/12/2011 - E 4233 ASS. POLISPORTIVA A.D. SUSABRUZOLO	5	<b>2.000,00</b>	<b>0,00</b>	<b>2.000,00</b>
<b>IMP. 865 / 28</b>	21/12/2011	A2 - 4 - 28/02/2013 - E 4362 ASS. STRADA REALE DEI VINI TORINESI	5	<b>500,00</b> ADESIONE 2013	<b>0,00</b>	<b>500,00</b>
	<u>TOTALE ANNO</u>	<u>2.011</u>		2.923,00		2.923,00
<b>IMP. 574</b>	30/08/2012	A2 - 27 - 29/08/2012 - E 1 DIVERSI	5	<b>2.000,00</b> Deliberazione della Giunta Comunale n. 85 del 28 agosto 2012. Impegno di spesa per erogazione contributi diversi.	<b>0,00</b>	<b>2.000,00</b>
<b>IMP. 806</b>	28/11/2012	A2 - 38 - 28/11/2012 - E 5237 ASS. NEKS	5	<b>3.000,00</b> Deliberazione della Giunta Comunale n. 113 del 27 novembre 2012. Impegno di spesa per erogazione contributi diversi.	<b>0,00</b>	<b>3.000,00</b>
<b>IMP. 807</b>	28/11/2012	A2 - 38 - 28/11/2012 - E 500 ASS. CORO ALPI COZIE	5	<b>1.500,00</b> Deliberazione della Giunta Comunale n. 113 del 27 novembre 2012. Impegno di spesa per erogazione contributi diversi.	<b>0,00</b>	<b>1.500,00</b>
<b>IMP. 808</b>	03/12/2012	A2 - 38 - 28/11/2012 - E 370 ASS. IL PONTE	5	<b>300,00</b> Deliberazione della Giunta Comunale n. 113 del 27 novembre 2012. Impegno di spesa per erogazione contributi diversi.	<b>0,00</b>	<b>300,00</b>
<b>IMP. 809</b>	28/11/2012	A2 - 38 - 28/11/2012 - E 5658 ARTISTI PER CASO - COMPAGNAI TEATRALE	5	<b>200,00</b> Deliberazione della Giunta Comunale n. 113 del 27 novembre 2012. Impegno di spesa per erogazione contributi diversi.	<b>0,00</b>	<b>200,00</b>
<b>IMP. 907</b>	21/12/2012	A2 - 43 - 21/12/2012 - E 1 DIVERSI	5	<b>22.290,00</b> Deliberazione della Giunta comunale n. 121 in data 18 dicembre 2012. Impegno di spesa per liquidazione contributi ad enti ed Associazioni operanti sul territorio comunale.	<b>22.290,00</b>	<b>0,00</b>
<b>IMP. 907 / 1</b>	21/12/2012	A2 - 43 - 21/12/2012 - E 5552 ASS. NAZ. ALPINI - SEZIONE VALSUSA (PRES.: SOSELLO GIANCARLO - SSLGCR49H24L013Y)	5	<b>500,00</b>	<b>500,00</b>	<b>0,00</b>
<b>IMP. 907 / 2</b>	21/12/2012	A2 - 43 - 21/12/2012 - E 5689 ASS. GIOCHINVALLE	5	<b>1.300,00</b>	<b>1.300,00</b>	<b>0,00</b>
<b>IMP. 907 / 3</b>	21/12/2012	A2 - 43 - 21/12/2012 - E 380 ASS. PRO SUSA	5	<b>3.300,00</b>	<b>2.450,00</b>	<b>850,00</b>
<b>IMP. 907 / 4</b>	21/12/2012	A2 - 43 - 21/12/2012 - E 377 ASS. SEGUSIUM	5	<b>800,00</b>	<b>0,00</b>	<b>800,00</b>
<b>IMP. 907 / 5</b>	21/12/2012	A2 - 43 - 21/12/2012 - E 379 GRUPPO TEATRO INSIEME	5	<b>600,00</b>	<b>0,00</b>	<b>600,00</b>

# Comune di Susa

NUMERO	DATA REG.	PROVVEDIMENTO	AREA di Gestione	IMPORTO	MANDATI / SUB	DISPONIBILE
<b>IMP. 907 / 6</b>	21/12/2012	A2 - 43 - 21/12/2012 - E 5108 ASS. FLORIA TOSCA	5	1.500,00	1.500,00	0,00
<b>IMP. 907 / 7</b>	21/12/2012	A2 - 43 - 21/12/2012 - E 5693 ASS. FUORISTRADISTICA PIEMONTESE DELEGAZIONE COM VAL DI SUSÀ	5	250,00	0,00	250,00
<b>IMP. 907 / 8</b>	21/12/2012	A2 - 43 - 21/12/2012 - E 5694 ASS. PER LA STORIA DEI VIGILI DEL FUOCO	5	2.150,00	2.150,00	0,00
<b>IMP. 907 / 9</b>	21/12/2012	A2 - 43 - 21/12/2012 - E 5420 ASS. TEATRALE I NANI SULLE SPALLE DEI GIGANTI	5	400,00	0,00	400,00
<b>IMP. 907 / 10</b>	21/12/2012	A2 - 43 - 21/12/2012 - E 4942 ASS. BORGO NUOVO	5	500,00	0,00	500,00
<b>IMP. 907 / 11</b>	21/12/2012	A2 - 43 - 21/12/2012 - E 4982 ASS. BORGO DEI CAPPUCCINI	5	500,00	0,00	500,00
<b>IMP. 907 / 12</b>	21/12/2012	A2 - 43 - 21/12/2012 - E 5692 ASS. CULTURALE ALTREARTI	5	3.000,00	3.000,00	0,00
<b>IMP. 907 / 13</b>	21/12/2012	A2 - 43 - 21/12/2012 - E 3640 SOCIETA' MILITARE DI SUSÀ	5	300,00	0,00	300,00
<b>IMP. 907 / 14</b>	21/12/2012	A2 - 43 - 21/12/2012 - E 595 EREDI GIACINTO CONTIN DI CONTIN A. E C. SAS	5	1.000,00	0,00	1.000,00
<b>IMP. 907 / 15</b>	21/12/2012	A2 - 43 - 21/12/2012 - E 3698 CONSORZIO IRRIGUO GRAVERE	5	2.000,00	0,00	2.000,00
<b>IMP. 907 / 16</b>	21/12/2012	A2 - 43 - 21/12/2012 - E 1472 CENTRO CULTURALE DIOCESANO	5	500,00	0,00	500,00
<b>IMP. 907 / 17</b>	21/12/2012	A2 - 43 - 21/12/2012 - E 370 ASS. IL PONTE	5	690,00	0,00	690,00
<b>IMP. 907 / 18</b>	21/12/2012	A2 - 43 - 21/12/2012 - E 4942 ASS. BORGO NUOVO	5	300,00	0,00	300,00
<b>IMP. 907 / 19</b>	21/12/2012	A2 - 43 - 21/12/2012 - E 4982 ASS. BORGO DEI CAPPUCCINI	5	300,00	0,00	300,00
<b>IMP. 907 / 20</b>	21/12/2012	A2 - 43 - 21/12/2012 - E 4941 ASS. BORGO DEI FRANCHI	5	300,00	0,00	300,00
<b>IMP. 907 / 21</b>	21/12/2012	A2 - 43 - 21/12/2012 - E 4981 ASS. BORGO DEI NOBILI	5	300,00	0,00	300,00
<b>IMP. 907 / 22</b>	21/12/2012	A2 - 43 - 21/12/2012 - E 378 BORGO DI TRADUERIVI	5	300,00	0,00	300,00

# Comune di Susa

NUMERO	DATA REG.	PROVVEDIMENTO	AREA di Gestione	IMPORTO	MANDATI / SUB	DISPONIBILE
<b>IMP. 907 / 23</b>	21/12/2012	A2 - 43 - 21/12/2012 - E 415 BORGIO STORICO	5	<b>300,00</b>	<b>0,00</b>	<b>300,00</b>
<b>IMP. 907 / 24</b>	21/12/2012	A2 - 43 - 21/12/2012 - E 375 ASS. AMICI DEL CASTELLO DELLA CONTESSA ADELAIDE	5	<b>1.200,00</b>	<b>0,00</b>	<b>1.200,00</b>
<u>TOTALE ANNO</u>		<u>2.012</u>		29.290,00		18.390,00
<u>TOTALE VOCE BIL.</u>		<u><b>50 / 4 / 1</b></u>		<b>37.566,80</b>		<b>26.666,80</b>

CODICE	<b>1.01.01.07</b>	VOCE BIL.	<b>70 / 2 / 1</b>	imposta regionale sulle attività produttive di cui all'art. 47 del t.u.i.r.		
<b>IMP. 13</b>	02/01/2009		5	<b>0,00</b>	<b>0,00</b>	<b>0,00</b>
<b>IMP. 1.491</b>	04/12/2009		5	<b>0,00</b>	<b>0,00</b>	<b>0,00</b>
<u>TOTALE ANNO</u>		<u>2.009</u>		0,00		
<b>IMP. 276</b>	19/05/2010	A2 - 10 - 27/04/2010 - E 3289 (IRAP) REGIONE PIEMONTE (TRAMITE AGENZIA DELLE ENTRATE - F24 EP)	5	<b>2.958,52</b>	<b>0,00</b>	<b>2.958,52</b>
<u>TOTALE ANNO</u>		<u>2.010</u>		2.958,52		2.958,52
<b>IMP. 309</b>	18/05/2011	A2 - 12 - 13/05/2011 - E 3289 (IRAP) REGIONE PIEMONTE (TRAMITE AGENZIA DELLE ENTRATE - F24 EP)	5	<b>188,70</b>	<b>0,00</b>	<b>188,70</b>
<u>TOTALE ANNO</u>		<u>2.011</u>		188,70		188,70
<b>IMP. 408</b>	20/06/2012	A2 - 17 - 20/06/2012 - E 3289 (IRAP) REGIONE PIEMONTE (TRAMITE AGENZIA DELLE ENTRATE - F24 EP)	5	<b>2.374,50</b>	<b>1.998,37</b>	<b>376,13</b>
<u>TOTALE ANNO</u>		<u>2.012</u>		2.374,50		376,13
<u>TOTALE VOCE BIL.</u>		<u><b>70 / 2 / 1</b></u>		<b>5.521,72</b>		<b>3.523,35</b>

CODICE	<b>1.01.02.01</b>	VOCE BIL.	<b>120 / 2 / 1</b>	stipendi personale tempo indeterminato - servizi generali		
<b>IMP. 908</b>	31/12/2011	CC - 22 - 12/05/2011 - E	5	<b>28.717,82</b>	<b>0,00</b>	<b>28.717,82</b>
<u>TOTALE ANNO</u>		<u>2.011</u>		28.717,82		28.717,82
<b>IMP. 926</b>	27/12/2012	CC - 21 - 15/06/2012 - E 62 DIPENDENTI COMUNALI	5	<b>10.323,95</b>	<b>0,00</b>	<b>10.323,95</b>
<u>TOTALE ANNO</u>		<u>2.012</u>		10.323,95		10.323,95
<u>TOTALE VOCE BIL.</u>		<u><b>120 / 2 / 1</b></u>		<b>39.041,77</b>		<b>39.041,77</b>

# Comune di Susa

NUMERO	DATA REG.	PROVVEDIMENTO	AREA di Gestione	IMPORTO	MANDATI / SUB	DISPONIBILE
CODICE	<b>1.01.02.01</b>	VOCE BIL. <b>120 / 2 / 7</b>	personale assistenza scolastica			
<b>IMP. 1.551</b>	21/12/2009		5	0,00	0,00	0,00
	<u>TOTALE ANNO</u>	<u>2.009</u>		0,00		
<b>IMP. 5</b>	12/05/2011		5	0,00	0,00	0,00
	<u>TOTALE ANNO</u>	<u>2.011</u>		0,00		
<b>IMP. 3</b>	15/06/2012	CC - 21 - 15/06/2012 - E 2857 PEROTTINO ANNA	5	112,01	0,00	112,01
	<u>TOTALE ANNO</u>	<u>2.012</u>		112,01		112,01
<u>TOTALE VOCE BIL.</u>	<u>120 / 2 / 7</u>			112,01		112,01

CODICE	<b>1.01.02.01</b>	VOCE BIL. <b>120 / 4 / 1</b>	oneri riflessi personale servizi generali			
<b>IMP. 11</b>	23/04/2010		5	0,00	0,00	0,00
	<u>TOTALE ANNO</u>	<u>2.010</u>		0,00		
<b>IMP. 12</b>	12/05/2011	CC - 22 - 12/05/2011 - E 73 (CPDEL) INPDAP TRAMITE TESORERIA PROV .LE STATO TORINO	5	5.900,29	0,00	5.900,29
	<u>TOTALE ANNO</u>	<u>2.011</u>		5.900,29		5.900,29
<b>IMP. 932</b>	27/12/2012	CC - 21 - 15/06/2012 - E	5	4.016,51	485,95	3.530,56
				DISPONIBILITA' 2012		
<b>IMP. 932 / 1</b>	23/01/2013	R2 - 6 - 23/01/2013 - E 73 (CPDEL) INPDAP TRAMITE TESORERIA PROV .LE STATO TORINO	5	485,95	485,95	0,00
				CPDEL A CARICO ENTE SU QUOTA DIRITTI DI ROGITO SPETTANTE AL SEGRETARIO COMUNALE - 4° TRIM. 2012		
	<u>TOTALE ANNO</u>	<u>2.012</u>		4.016,51		3.530,56
<u>TOTALE VOCE BIL.</u>	<u>120 / 4 / 1</u>			9.916,80		9.430,85

CODICE	<b>1.01.02.01</b>	VOCE BIL. <b>120 / 4 / 2</b>	contributi per indennità di fine servizio e accant. TFR - servizi generali			
<b>IMP. 1.548</b>	21/12/2009		5	0,00	0,00	0,00
	<u>TOTALE ANNO</u>	<u>2.009</u>		0,00		
<b>IMP. 12</b>	23/04/2010		5	0,00	0,00	0,00
	<u>TOTALE ANNO</u>	<u>2.010</u>		0,00		

# Comune di Susa

NUMERO	DATA REG.	PROVVEDIMENTO	AREA di Gestione	IMPORTO	MANDATI / SUB	DISPONIBILE
<b>IMP. 13</b>	12/05/2011	CC - 22 - 12/05/2011 - E	5	<b>1.013,68</b>	<b>0,00</b>	<b>1.013,68</b>
				DISPONIBILITA' 2011		
	<u>TOTALE ANNO</u>	<u>2.011</u>		1.013,68		1.013,68
<u>TOTALE VOCE BIL.</u>	<u>120 / 4 / 2</u>			<b>1.013,68</b>		<b>1.013,68</b>

CODICE	<b>1.01.02.02</b>	VOCE BIL.	<b>130 / 8 / 2</b>	materiale di pulizia per gli uffici		
<b>IMP. 850</b>	10/12/2012	A1 - 35 - 10/12/2012 - E 1225 CANTELLO S.R.L.	5	<b>805,97</b>	<b>805,97</b>	<b>0,00</b>
				CIG Z1207A30D3; MATERIALE DI PULIZIA PER UFFICI		
	<u>TOTALE ANNO</u>	<u>2.012</u>		805,97		
<u>TOTALE VOCE BIL.</u>	<u>130 / 8 / 2</u>			<b>805,97</b>		

CODICE	<b>1.01.02.03</b>	VOCE BIL.	<b>140 / 12 / 5</b>	servizio elaborazione stipendi - spese mantenimento e funzionament		
<b>IMP. 1.547</b>	01/01/2010		5	<b>0,00</b>	<b>0,00</b>	<b>0,00</b>
	<u>TOTALE ANNO</u>	<u>2.010</u>		0,00		
<b>IMP. 797</b>	05/12/2011		5	<b>0,00</b>	<b>0,00</b>	<b>0,00</b>
<b>IMP. 884</b>	01/01/2011	A2 - 36 - 16/12/2010 - E 70 ALMA SPA - CENTRO SERVIZI	5	<b>811,03</b>	<b>0,00</b>	<b>811,03</b>
				CIG 1213084C92; SERVIZIO ELABORAZIONE STIPENDI E DOCUMENTI CORRELATI - ANNO 2011		
<b>IMP. 885</b>	01/01/2011	A2 - 36 - 16/12/2010 - E 699 ALMA TELEMATICA S.R.L.	5	<b>654,50</b>	<b>0,00</b>	<b>654,50</b>
				CIG 121317038D; SERVIZIO SPEDIZIONI TELEMATICHE MODELLI E DENUNCE MENSILI - ANNO 2011		
	<u>TOTALE ANNO</u>	<u>2.011</u>		1.465,53		1.465,53
<b>IMP. 898</b>	01/01/2012	A2 - 47 - 23/12/2011 - E 70 ALMA SPA - CENTRO SERVIZI	5	<b>4.513,40</b>	<b>3.345,48</b>	<b>1.167,92</b>
				CIG Z8C02F813B; GESTIONE STIPENDI, INDENNITA' E ALTRE COMPETENZE - ANNO 2012		
<b>IMP. 899</b>	01/01/2012	A2 - 47 - 23/12/2011 - E 699 ALMA TELEMATICA S.R.L.	5	<b>782,20</b>	<b>580,80</b>	<b>201,40</b>
				CIG Z1F02F8144; SERVIZI TELEMATICI COLLEGATI ALLA GESTIONE STIPENDI 2012		
	<u>TOTALE ANNO</u>	<u>2.012</u>		5.295,60		1.369,32
<u>TOTALE VOCE BIL.</u>	<u>140 / 12 / 5</u>			<b>6.761,13</b>		<b>2.834,85</b>

CODICE	<b>1.01.02.03</b>	VOCE BIL.	<b>140 / 12 / 6</b>	varie - spese mantenimento e funzionamento ufficio segreteria		
<b>IMP. 914</b>	21/12/2012	A2 - 47 - 21/12/2012 - E 1 DIVERSI	5	<b>1.000,00</b>	<b>0,00</b>	<b>1.000,00</b>
				Michieletto		
	<u>TOTALE ANNO</u>	<u>2.012</u>		1.000,00		1.000,00

**Comune di Susa**

NUMERO	DATA REG.	PROVVEDIMENTO	AREA di Gestione	IMPORTO	MANDATI / SUB	DISPONIBILE
<u>TOTALE VOCE BIL.</u>	<u>140 / 12 / 6</u>			1.000,00		1.000,00

CODICE	1.01.02.05	VOCE BIL.	160 / 8 / 1	trasferimento Comuni per Segretario in convenzione			
IMP. 915	21/12/2012			5	47.500,00	0,00	47.500,00
		2304	COMUNE DI SALBERTRAND		rimborso spese per stipendio segretario in convenzione		
	TOTALE ANNO	2.012			47.500,00		47.500,00
TOTALE VOCE BIL.	160 / 8 / 1				47.500,00		47.500,00

CODICE	1.01.02.07	VOCE BIL.	180 / 2 / 1	irap su retribuzioni del servizio segreteria generale, personale		
IMP. 1.549	21/12/2009		5	0,00	0,00	0,00
IMP. 1.602	31/12/2009		5	0,00	0,00	0,00
	<u>TOTALE ANNO</u>	<u>2.009</u>		0,00		
IMP. 14	23/04/2010		5	0,00	0,00	0,00
	<u>TOTALE ANNO</u>	<u>2.010</u>		0,00		
IMP. 913	31/12/2011	CC - 22 - 12/05/2011 - E 3289 (IRAP) REGIONE PIEMONTE (TRAMITE AGENZIA DELLE ENTRATE - F24 EP)	5	3.757,10	0,00	3.757,10
	<u>TOTALE ANNO</u>	<u>2.011</u>		3.757,10		3.757,10
IMP. 941	28/12/2012	CC - 21 - 15/06/2012 - E 3289 (IRAP) REGIONE PIEMONTE (TRAMITE AGENZIA DELLE ENTRATE - F24 EP)	5	2.317,64	173,57	2.144,07
IMP. 941 / 1	30/01/2013	R2 - 6 - 23/01/2013 - E 3289 (IRAP) REGIONE PIEMONTE (TRAMITE AGENZIA DELLE ENTRATE - F24 EP)	5	173,57	173,57	0,00
	<u>TOTALE ANNO</u>	<u>2.012</u>		2.317,64		2.144,07
<u>TOTALE VOCE BIL.</u>	<u>180 / 2 / 1</u>			6.074,74		5.901,17

CODICE	1.01.03.01	VOCE BIL.	230 / 2 / 1	stipendi personale a tempo indeterminato - area finanziaria		
IMP. 1.550	21/12/2009		5	0,00	0,00	0,00
	<u>TOTALE ANNO</u>	<u>2.009</u>		0,00		
IMP. 3	23/04/2010	CC - 18 - 23/04/2010 - E 62	5	552,14	0,00	552,14
		DIPENDENTI COMUNALI		STIPENDI ANNO 2010 - PERSONALE A TEMPO INDETERMINATO - AREA FINANZIARIA		

# Comune di Susa

NUMERO	DATA REG.	PROVVEDIMENTO	AREA di Gestione	IMPORTO	MANDATI / SUB	DISPONIBILE
	<u>TOTALE ANNO</u>	<u>2.010</u>		552,14		552,14
<b>IMP. 909</b>	31/12/2011	CC - 22 - 12/05/2011 - E 62 DIPENDENTI COMUNALI	5	<b>7.813,07</b>	<b>0,00</b>	<b>7.813,07</b>
				DISPONIBILITA' 2011		
	<u>TOTALE ANNO</u>	<u>2.011</u>		7.813,07		7.813,07
<b>IMP. 928</b>	27/12/2012	CC - 21 - 15/06/2012 - E 62 DIPENDENTI COMUNALI	5	<b>3.078,07</b>	<b>0,00</b>	<b>3.078,07</b>
				DISPONIBILITA' 2012		
	<u>TOTALE ANNO</u>	<u>2.012</u>		3.078,07		3.078,07
<u>TOTALE VOCE BIL.</u>	<u><b>230 / 2 / 1</b></u>			<b>11.443,28</b>		<b>11.443,28</b>

CODICE	<b>1.01.03.01</b>	VOCE BIL.	<b>230 / 4 / 1</b>	contributi obbligatori per il personale area finanziaria		
<b>IMP. 836</b>		31/12/2010	5	<b>0,00</b>	<b>0,00</b>	<b>0,00</b>
	<u>TOTALE ANNO</u>	<u>2.010</u>		0,00		
<b>IMP. 15</b>	12/05/2011	CC - 22 - 12/05/2011 - E 73 (CPDEL) INPDAP TRAMITE TESORERIA PROV .LE STATO TORINO	5	<b>1.644,62</b>	<b>0,00</b>	<b>1.644,62</b>
				DISPONIBILITA' 2011		
	<u>TOTALE ANNO</u>	<u>2.011</u>		1.644,62		1.644,62
<b>IMP. 933</b>	27/12/2012	CC - 21 - 15/06/2012 - E	5	<b>1.581,34</b>	<b>0,00</b>	<b>1.581,34</b>
				DISPONIBILITA' 2012		
	<u>TOTALE ANNO</u>	<u>2.012</u>		1.581,34		1.581,34
<u>TOTALE VOCE BIL.</u>	<u><b>230 / 4 / 1</b></u>			<b>3.225,96</b>		<b>3.225,96</b>

CODICE	<b>1.01.03.01</b>	VOCE BIL.	<b>230 / 4 / 2</b>	contributi per indennità di fine servizio e accant. TFR - area finanziaria		
<b>IMP. 1.557</b>		21/12/2009	5	<b>0,00</b>	<b>0,00</b>	<b>0,00</b>
	<u>TOTALE ANNO</u>	<u>2.009</u>		0,00		
<b>IMP. 837</b>	31/12/2010	CC - 18 - 23/04/2010 - E	5	<b>450,81</b>	<b>0,00</b>	<b>450,81</b>
				DISPONIBILITA' 2010		
	<u>TOTALE ANNO</u>	<u>2.010</u>		450,81		450,81
<b>IMP. 16</b>	12/05/2011	CC - 22 - 12/05/2011 - E	5	<b>319,57</b>	<b>0,00</b>	<b>319,57</b>
				DISPONIBILITA' 2011		
	<u>TOTALE ANNO</u>	<u>2.011</u>		319,57		319,57
<u>TOTALE VOCE BIL.</u>	<u><b>230 / 4 / 2</b></u>			<b>770,38</b>		<b>770,38</b>

CODICE	<b>1.01.03.07</b>	VOCE BIL.	<b>290 / 2 / 1</b>	irap su retribuzioni dell'area finanziaria		
--------	-------------------	-----------	--------------------	--	--	--



# Comune di Susa

NUMERO	DATA REG.	PROVVEDIMENTO	AREA di Gestione	IMPORTO	MANDATI / SUB	DISPONIBILE
<b>IMP. 1.553</b>	21/12/2009		5	<b>0,00</b>	<b>0,00</b>	<b>0,00</b>
	<u>TOTALE ANNO</u>	<u>2.009</u>		0,00		
<b>IMP. 838</b>	31/12/2010		5	<b>0,00</b>	<b>0,00</b>	<b>0,00</b>
	<u>TOTALE ANNO</u>	<u>2.010</u>		0,00		
<b>IMP. 914</b>	31/12/2011	CC - 22 - 12/05/2011 - E 3289 (IRAP) REGIONE PIEMONTE (TRAMITE AGENZIA DELLE ENTRATE - F24 EP)	5	<b>692,36</b>	<b>0,00</b>	<b>692,36</b>
	<u>TOTALE ANNO</u>	<u>2.011</u>		692,36		692,36
<b>IMP. 942</b>	28/12/2012	CC - 21 - 15/06/2012 - E 3289 (IRAP) REGIONE PIEMONTE (TRAMITE AGENZIA DELLE ENTRATE - F24 EP)	5	<b>368,18</b>	<b>0,00</b>	<b>368,18</b>
	<u>TOTALE ANNO</u>	<u>2.012</u>		368,18		368,18
<u>TOTALE VOCE BIL.</u>	<u><b>290 / 2 / 1</b></u>			<b>1.060,54</b>		<b>1.060,54</b>

CODICE	<b>1.01.06.01</b>	VOCE BIL.	<b>560 / 2 / 1</b>	stipendi personale a tempo indeterminato - area tecnica		
<b>IMP. 1.624</b>	31/12/2008		5	<b>0,00</b>	<b>0,00</b>	<b>0,00</b>
	<u>TOTALE ANNO</u>	<u>2.008</u>		0,00		
<b>IMP. 1.554</b>	21/12/2009		5	<b>0,00</b>	<b>0,00</b>	<b>0,00</b>
	<u>TOTALE ANNO</u>	<u>2.009</u>		0,00		
<b>IMP. 5</b>	23/04/2010		5	<b>0,00</b>	<b>0,00</b>	<b>0,00</b>
	<u>TOTALE ANNO</u>	<u>2.010</u>		0,00		
<b>IMP. 910</b>	31/12/2011	CC - 22 - 12/05/2011 - E 62 DIPENDENTI COMUNALI	5	<b>14.911,95</b>	<b>0,00</b>	<b>14.911,95</b>
	<u>TOTALE ANNO</u>	<u>2.011</u>		14.911,95		14.911,95
<b>IMP. 929</b>	27/12/2012	CC - 21 - 15/06/2012 - E 62 DIPENDENTI COMUNALI	5	<b>10.504,69</b>	<b>2.872,51</b>	<b>7.632,18</b>
	<u>TOTALE ANNO</u>	<u>2.012</u>		10.504,69		7.632,18
<u>TOTALE VOCE BIL.</u>	<u><b>560 / 2 / 1</b></u>			<b>25.416,64</b>		<b>22.544,13</b>

CODICE	<b>1.01.06.01</b>	VOCE BIL.	<b>560 / 4 / 1</b>	contributi obbligatori per il personale - area tecnica		
<b>IMP. 1.555</b>	21/12/2009		5	<b>0,00</b>	<b>0,00</b>	<b>0,00</b>

# Comune di Susa

NUMERO	DATA REG.	PROVVEDIMENTO	AREA di Gestione	IMPORTO	MANDATI / SUB	DISPONIBILE
	<u>TOTALE ANNO</u>	<u>2.009</u>		0,00		
<b>IMP. 844</b>	31/12/2010		5	<b>0,00</b>	<b>0,00</b>	<b>0,00</b>
	<u>TOTALE ANNO</u>	<u>2.010</u>		0,00		
<b>IMP. 18</b>	12/05/2011	CC - 22 - 12/05/2011 - E	5	<b>9.846,47</b>	<b>0,00</b>	<b>9.846,47</b>
				DISPONIBILITA' 2011		
	<u>TOTALE ANNO</u>	<u>2.011</u>		9.846,47		9.846,47
<b>IMP. 934</b>	27/12/2012	CC - 21 - 15/06/2012 - E	5	<b>4.567,08</b>	<b>683,66</b>	<b>3.883,42</b>
				DISPONIBILITA' 2012		
	<u>TOTALE ANNO</u>	<u>2.012</u>		4.567,08		3.883,42
<u>TOTALE VOCE BIL.</u>	<u><b>560 / 4 / 1</b></u>			<b>14.413,55</b>		<b>13.729,89</b>

CODICE	<b>1.01.06.01</b>	VOCE BIL.	<b>560 / 4 / 2</b>	contributi per indennità di fine servizio e accantonamenti TFR - are		
<b>IMP. 1.556</b>	21/12/2009		5	<b>0,00</b>	<b>0,00</b>	<b>0,00</b>
	<u>TOTALE ANNO</u>	<u>2.009</u>		0,00		
<b>IMP. 845</b>	31/12/2010	CC - 18 - 23/04/2010 - E	5	<b>880,28</b>	<b>0,00</b>	<b>880,28</b>
				DISPONIBILITA' 2010		
	<u>TOTALE ANNO</u>	<u>2.010</u>		880,28		880,28
<b>IMP. 19</b>	12/05/2011	CC - 22 - 12/05/2011 - E	5	<b>1.075,61</b>	<b>0,00</b>	<b>1.075,61</b>
				DISPONIBILITA' 2011		
	<u>TOTALE ANNO</u>	<u>2.011</u>		1.075,61		1.075,61
<u>TOTALE VOCE BIL.</u>	<u><b>560 / 4 / 2</b></u>			<b>1.955,89</b>		<b>1.955,89</b>

CODICE	<b>1.01.06.07</b>	VOCE BIL.	<b>620 / 4 / 1</b>	irap su retribuzioni del servizio ufficio tecnico		
<b>IMP. 1.639</b>	31/12/2008		5	<b>0,00</b>	<b>0,00</b>	<b>0,00</b>
	<u>TOTALE ANNO</u>	<u>2.008</u>		0,00		
<b>IMP. 1.558</b>	21/12/2009		5	<b>0,00</b>	<b>0,00</b>	<b>0,00</b>
	<u>TOTALE ANNO</u>	<u>2.009</u>		0,00		
<b>IMP. 846</b>	31/12/2010	CC - 18 - 23/04/2010 - E 3289 (IRAP) REGIONE PIEMONTE (TRAMITE AGENZIA DELLE ENTRATE - F24 EP)	5	<b>1.429,75</b>	<b>0,00</b>	<b>1.429,75</b>
				IRAP 2010		
	<u>TOTALE ANNO</u>	<u>2.010</u>		1.429,75		1.429,75

# Comune di Susa

NUMERO	DATA REG.	PROVVEDIMENTO	AREA di Gestione	IMPORTO	MANDATI / SUB	DISPONIBILE
<b>IMP. 915</b>	31/12/2011	CC - 22 - 12/05/2011 - E 3289 (IRAP) REGIONE PIEMONTE (TRAMITE AGENZIA DELLE ENTRATE - F24 EP)	5	<b>2.215,72</b>	<b>0,00</b>	<b>2.215,72</b>
	<u>TOTALE ANNO</u>	<u>2.011</u>		2.215,72		2.215,72
<b>IMP. 943</b>	28/12/2012	CC - 21 - 15/06/2012 - E 3289 (IRAP) REGIONE PIEMONTE (TRAMITE AGENZIA DELLE ENTRATE - F24 EP)	5	<b>1.582,00</b>	<b>244,23</b>	<b>1.337,77</b>
	<u>TOTALE ANNO</u>	<u>2.012</u>		1.582,00		1.337,77
<u>TOTALE VOCE BIL.</u>		<u><b>620 / 4 / 1</b></u>		<b>5.227,47</b>		<b>4.983,24</b>

CODICE	1.01.07.01	VOCE BIL.	670 / 6 / 1	stipendi personale a tempo indeterminato - area demografica		
<b>IMP. 1.625</b>	31/12/2008		5	<b>0,00</b>	<b>0,00</b>	<b>0,00</b>
	<u>TOTALE ANNO</u>	<u>2.008</u>		0,00		
<b>IMP. 1.559</b>	21/12/2009		5	<b>0,00</b>	<b>0,00</b>	<b>0,00</b>
	<u>TOTALE ANNO</u>	<u>2.009</u>		0,00		
<b>IMP. 6</b>	23/04/2010		5	<b>0,00</b>	<b>0,00</b>	<b>0,00</b>
	<u>TOTALE ANNO</u>	<u>2.010</u>		0,00		
<b>IMP. 911</b>	31/12/2011	CC - 22 - 12/05/2011 - E 62 DIPENDENTI COMUNALI	5	<b>13.295,59</b>	<b>0,00</b>	<b>13.295,59</b>
	<u>TOTALE ANNO</u>	<u>2.011</u>		13.295,59		13.295,59
<b>IMP. 930</b>	27/12/2012	CC - 21 - 15/06/2012 - E 62 DIPENDENTI COMUNALI	5	<b>4.243,94</b>	<b>393,12</b>	<b>3.850,82</b>
	<u>TOTALE ANNO</u>	<u>2.012</u>		4.243,94		3.850,82
<u>TOTALE VOCE BIL.</u>		<u><b>670 / 6 / 1</b></u>		<b>17.539,53</b>		<b>17.146,41</b>

CODICE	1.01.07.01	VOCE BIL.	670 / 8 / 1	contributi obbligatori per il personale area demografica		
<b>IMP. 1.560</b>	21/12/2009		5	<b>0,00</b>	<b>0,00</b>	<b>0,00</b>
	<u>TOTALE ANNO</u>	<u>2.009</u>		0,00		
<b>IMP. 850</b>	31/12/2010		5	<b>0,00</b>	<b>0,00</b>	<b>0,00</b>
	<u>TOTALE ANNO</u>	<u>2.010</u>		0,00		
<b>IMP. 21</b>	12/05/2011	CC - 22 - 12/05/2011 - E	5	<b>2.791,88</b>	<b>0,00</b>	<b>2.791,88</b>
				DISPONIBILITA' 2011		

# Comune di Susa

NUMERO	DATA REG.	PROVVEDIMENTO	AREA di Gestione	IMPORTO	MANDATI / SUB	DISPONIBILE
	<u>TOTALE ANNO</u>	<u>2.011</u>		2.791,88		2.791,88
<b>IMP. 935</b>	27/12/2012	CC - 21 - 15/06/2012 - E	5	<b>2.048,54</b>	<b>93,56</b>	<b>1.954,98</b>
				DISPONIBILITA' 2012		
	<u>TOTALE ANNO</u>	<u>2.012</u>		2.048,54		1.954,98
<u>TOTALE VOCE BIL.</u>	<u>670 / 8 / 1</u>			<b>4.840,42</b>		<b>4.746,86</b>

CODICE	1.01.07.01	VOCE BIL.	670 / 8 / 2	contributi per indennità di fine servizio e accantonamenti TFR - are		
<b>IMP. 1.634</b>	31/12/2008		5	<b>0,00</b>	<b>0,00</b>	<b>0,00</b>
	<u>TOTALE ANNO</u>	<u>2.008</u>		0,00		
<b>IMP. 1.561</b>	21/12/2009		5	<b>0,00</b>	<b>0,00</b>	<b>0,00</b>
	<u>TOTALE ANNO</u>	<u>2.009</u>		0,00		
<b>IMP. 851</b>	31/12/2010	CC - 18 - 23/04/2010 - E	5	<b>729,49</b>	<b>0,00</b>	<b>729,49</b>
				DISPONIBILITA' 2010		
	<u>TOTALE ANNO</u>	<u>2.010</u>		729,49		729,49
<b>IMP. 22</b>	12/05/2011	CC - 22 - 12/05/2011 - E	5	<b>646,40</b>	<b>0,00</b>	<b>646,40</b>
				DISPONIBILITA' 2011		
	<u>TOTALE ANNO</u>	<u>2.011</u>		646,40		646,40
<u>TOTALE VOCE BIL.</u>	<u>670 / 8 / 2</u>			<b>1.375,89</b>		<b>1.375,89</b>

CODICE	1.01.07.07	VOCE BIL.	730 / 2 / 1	irap su retribuzioni uffici demografici		
<b>IMP. 1.562</b>	21/12/2009		5	<b>0,00</b>	<b>0,00</b>	<b>0,00</b>
	<u>TOTALE ANNO</u>	<u>2.009</u>		0,00		
<b>IMP. 852</b>	31/12/2010		5	<b>0,00</b>	<b>0,00</b>	<b>0,00</b>
	<u>TOTALE ANNO</u>	<u>2.010</u>		0,00		
<b>IMP. 916</b>	31/12/2011	CC - 22 - 12/05/2011 - E 3289 (IRAP) REGIONE PIEMONTE (TRAMITE AGENZIA DELLE ENTRATE - F24 EP)	5	<b>1.152,70</b>	<b>0,00</b>	<b>1.152,70</b>
				IRAP 2011		
	<u>TOTALE ANNO</u>	<u>2.011</u>		1.152,70		1.152,70
<b>IMP. 944</b>	28/12/2012	CC - 21 - 15/06/2012 - E 3289 (IRAP) REGIONE PIEMONTE (TRAMITE AGENZIA DELLE ENTRATE - F24 EP)	5	<b>1.026,19</b>	<b>33,41</b>	<b>992,78</b>
				IRAP 2012		
	<u>TOTALE ANNO</u>	<u>2.012</u>		1.026,19		992,78

# Comune di Susa

NUMERO	DATA REG.	PROVVEDIMENTO	AREA di Gestione	IMPORTO	MANDATI / SUB	DISPONIBILE
<u>TOTALE VOCE BIL.</u>	<u>730 / 2 / 1</u>			<b>2.178,89</b>		<b>2.145,48</b>

CODICE	1.01.08.03	VOCE BIL.	800 / 2 / 1	missioni per il personale di tutti gli uffici		
<b>IMP. 923</b>	21/12/2012	A1 - 42 - 21/12/2012 - E 1176 MONDO SNC DI JANNON F. & G.	<div style="border: 1px solid black; text-align: center;">5</div>	<b>150,00</b>	<b>0,00</b>	<b>150,00</b>
				CIG ZEC07DFF57; TESSERE VIACARD		
	<u>TOTALE ANNO</u>	<u>2.012</u>		150,00		150,00
<u>TOTALE VOCE BIL.</u>	<u>800 / 2 / 1</u>			<b>150,00</b>		<b>150,00</b>

CODICE	1.01.08.03	VOCE BIL.	800 / 12 / 1	servizio mensa per i dipendenti comunali (rilevante ai fini IVA)		
<b>IMP. 796</b>	05/12/2011	A2 - 39 - 05/12/2011 - E 1 DIVERSI	<div style="border: 1px solid black; text-align: center;">5</div>	<b>3.000,00</b>	<b>2.677,50</b>	<b>322,50</b>
				Servizio mensa aziendale. Integrazione impegno di spesa.		
<b>IMP. 886</b>	01/01/2011		<div style="border: 1px solid black; text-align: center;">5</div>	<b>0,00</b>	<b>0,00</b>	<b>0,00</b>
	<u>TOTALE ANNO</u>	<u>2.011</u>		3.000,00		322,50
<b>IMP. 875</b>	01/01/2012	A2 - 46 - 21/12/2011 - E	<div style="border: 1px solid black; text-align: center;">5</div>	<b>1.432,50</b>	<b>1.410,00</b>	<b>22,50</b>
				CIG ZD80283206N; DITTE: MIGNON, CANTINA DEL PONTE, PIZZERIA ITALIA, LEVA - SERVIZIO MENSA PER DIPENDENTI - ANNO 2012		
	<u>TOTALE ANNO</u>	<u>2.012</u>		1.432,50		22,50
<u>TOTALE VOCE BIL.</u>	<u>800 / 12 / 1</u>			<b>4.432,50</b>		<b>345,00</b>

CODICE	1.01.08.05	VOCE BIL.	820 / 2 / 6	Comunità Montana e sportello unico - contributi associativi annuali		
<b>IMP. 1.430</b>	02/12/2009		<div style="border: 1px solid black; text-align: center;">5</div>	<b>0,00</b>	<b>0,00</b>	<b>0,00</b>
	<u>TOTALE ANNO</u>	<u>2.009</u>		0,00		
<b>IMP. 744</b>	18/11/2011	A2 - 33 - 18/11/2011 - E 4414 COMUNITA' MONTANA VALLE SUSÀ E VAL SANGONE	<div style="border: 1px solid black; text-align: center;">5</div>	<b>7.879,70</b>	<b>0,00</b>	<b>7.879,70</b>
				Contributo ordinario anno 2011 alla Comunità Montana Valle Susa e Val Sangone. Erogazione e impegno quota parte funzionamento dello sportello unico in forma associata.		
	<u>TOTALE ANNO</u>	<u>2.011</u>		7.879,70		7.879,70
<b>IMP. 870</b>	12/12/2012	A2 - 42 - 12/12/2012 - E 4414 COMUNITA' MONTANA VALLE SUSÀ E VAL SANGONE	<div style="border: 1px solid black; text-align: center;">5</div>	<b>23.851,74</b>	<b>0,00</b>	<b>23.851,74</b>
				Contributo ordinario anno 2012 alla Comunità Montana Valle Susa e Val Sangone equota parte funzionamento dello sportello unico in forma associata. Impegno di spesa.		
	<u>TOTALE ANNO</u>	<u>2.012</u>		23.851,74		23.851,74
<u>TOTALE VOCE BIL.</u>	<u>820 / 2 / 6</u>			<b>31.731,44</b>		<b>31.731,44</b>

NUMERO	DATA REG.	PROVVEDIMENTO	AREA di Gestione	IMPORTO	MANDATI / SUB	DISPONIBILE
CODICE	<b>1.03.01.01</b>	VOCE BIL.	<b>1.110 / 2 / 1</b>	stipendi personale a tempo indeterminato P.M.		
<b>IMP. 1.626</b>	31/12/2008		5	<b>0,00</b>	<b>0,00</b>	<b>0,00</b>
	<u>TOTALE ANNO</u>	<u>2.008</u>		0,00		
<b>IMP. 1.566</b>	21/12/2009		5	<b>0,00</b>	<b>0,00</b>	<b>0,00</b>
	<u>TOTALE ANNO</u>	<u>2.009</u>		0,00		
<b>IMP. 912</b>	31/12/2011	CC - 22 - 12/05/2011 - E 62 DIPENDENTI COMUNALI	5	<b>2.720,25</b>	<b>0,00</b>	<b>2.720,25</b>
	<u>TOTALE ANNO</u>	<u>2.011</u>		2.720,25		2.720,25
<b>IMP. 931</b>	27/12/2012	62 DIPENDENTI COMUNALI	5	<b>8.932,03</b>	<b>4.741,73</b>	<b>4.190,30</b>
	<u>TOTALE ANNO</u>	<u>2.012</u>		8.932,03		4.190,30
<u>TOTALE VOCE BIL.</u>	<b><u>1.110 / 2 / 1</u></b>			<b>11.652,28</b>		<b>6.910,55</b>

CODICE	<b>1.03.01.01</b>	VOCE BIL.	<b>1.110 / 2 / 2</b>	altre indennità accessorie personale a tempo indeterminato P.M.		
<b>IMP. 860</b>	31/12/2010		5	<b>0,00</b>	<b>0,00</b>	<b>0,00</b>
	<u>TOTALE ANNO</u>	<u>2.010</u>		0,00		
<u>TOTALE VOCE BIL.</u>	<b><u>1.110 / 2 / 2</u></b>			<b>0,00</b>		

CODICE	<b>1.03.01.01</b>	VOCE BIL.	<b>1.110 / 4 / 1</b>	contributi obbligatori per il personale della P.M.		
<b>IMP. 862</b>	31/12/2010	CC - 18 - 23/04/2010 - E	5	<b>726,91</b>	<b>0,00</b>	<b>726,91</b>
	<u>TOTALE ANNO</u>	<u>2.010</u>		726,91		726,91
<b>IMP. 27</b>	12/05/2011	CC - 22 - 12/05/2011 - E	5	<b>1.796,55</b>	<b>0,00</b>	<b>1.796,55</b>
	<u>TOTALE ANNO</u>	<u>2.011</u>		1.796,55		1.796,55
<b>IMP. 937</b>	27/12/2012	CC - 21 - 15/06/2012 - E	5	<b>3.541,41</b>	<b>1.128,53</b>	<b>2.412,88</b>
	<u>TOTALE ANNO</u>	<u>2.012</u>		3.541,41		2.412,88
<u>TOTALE VOCE BIL.</u>	<b><u>1.110 / 4 / 1</u></b>			<b>6.064,87</b>		<b>4.936,34</b>

CODICE	<b>1.03.01.01</b>	VOCE BIL.	<b>1.110 / 4 / 2</b>	contributi per indennità di fine servizio e accantonamenti TFR - area P.M.		
--------	-------------------	-----------	----------------------	--	--	--

# Comune di Susa

NUMERO	DATA REG.	PROVVEDIMENTO	AREA di Gestione	IMPORTO	MANDATI / SUB	DISPONIBILE
<b>IMP. 1.568</b>	21/12/2009	CC - 52 - 22/12/2008 - E	5	<b>343,67</b>	<b>0,00</b>	<b>343,67</b>
				DISPONIBILITA' 2009		
	<u>TOTALE ANNO</u>	<u>2.009</u>		343,67		343,67
<b>IMP. 863</b>	31/12/2010	CC - 18 - 23/04/2010 - E	5	<b>494,71</b>	<b>0,00</b>	<b>494,71</b>
				DISPONIBILITA' 2010		
	<u>TOTALE ANNO</u>	<u>2.010</u>		494,71		494,71
<b>IMP. 28</b>	12/05/2011	CC - 22 - 12/05/2011 - E	5	<b>482,10</b>	<b>0,00</b>	<b>482,10</b>
				DISPONIBILITA' 2011		
	<u>TOTALE ANNO</u>	<u>2.011</u>		482,10		482,10
<u>TOTALE VOCE BIL.</u>	<u><b>1.110 / 4 / 2</b></u>			<b>1.320,48</b>		<b>1.320,48</b>

CODICE	<b>1.03.01.07</b>	VOCE BIL.	<b>1.170 / 2 / 1</b>	irap su retribuzioni del servizio polizia municipale		
<b>IMP. 1.641</b>	31/12/2008		5	<b>0,00</b>	<b>0,00</b>	<b>0,00</b>
	<u>TOTALE ANNO</u>	<u>2.008</u>		0,00		
<b>IMP. 918</b>	31/12/2011	CC - 22 - 12/05/2011 - E 3289 (IRAP) REGIONE PIEMONTE (TRAMITE AGENZIA DELLE ENTRATE - F24 EP)	5	<b>369,26</b>	<b>0,00</b>	<b>369,26</b>
	<u>TOTALE ANNO</u>	<u>2.011</u>		369,26		369,26
<b>IMP. 945</b>	28/12/2012	CC - 21 - 15/06/2012 - E 3289 (IRAP) REGIONE PIEMONTE (TRAMITE AGENZIA DELLE ENTRATE - F24 EP)	5	<b>818,10</b>	<b>403,00</b>	<b>415,10</b>
	<u>TOTALE ANNO</u>	<u>2.012</u>		818,10		415,10
<u>TOTALE VOCE BIL.</u>	<u><b>1.170 / 2 / 1</b></u>			<b>1.187,36</b>		<b>784,36</b>

CODICE	<b>1.04.02.01</b>	VOCE BIL.	<b>1.550 / 8 / 1</b>	contributi cpdel personale in quiescenza		
<b>IMP. 1.421</b>	10/12/2008	A2 - 61 - 27/11/2008 - E * *	5	<b>81,18</b>	<b>0,00</b>	<b>81,18</b>
				Contributi CPDEL al personale in quiescenza.		
	<u>TOTALE ANNO</u>	<u>2.008</u>		81,18		81,18
<b>IMP. 869</b>	12/12/2012	A2 - 41 - 12/12/2012 - E 1662 INPDAP - UFFICIO RAPPORTI CON ENTI ENTRATE CONTRIBUTIVE	5	<b>2.882,40</b>	<b>1.211,00</b>	<b>1.671,40</b>
	<u>TOTALE ANNO</u>	<u>2.012</u>		2.882,40		1.671,40
<u>TOTALE VOCE BIL.</u>	<u><b>1.550 / 8 / 1</b></u>			<b>2.963,58</b>		<b>1.752,58</b>

CODICE	<b>1.04.02.02</b>	VOCE BIL.	<b>1.560 / 6 / 1</b>	modulistica e materiale di consumo per uffici dell'Ist. Comprensivo Statale		
--------	-------------------	-----------	----------------------	---	--	--

# Comune di Susa

NUMERO	DATA REG.	PROVVEDIMENTO	AREA di Gestione	IMPORTO	MANDATI / SUB	DISPONIBILE
<b>IMP. 754</b>	07/11/2012	A1 - 26 - 07/11/2012 - E 5573 MYO S.R.L. "UNIPERSONALE"	5	<b>4,31</b>	<b>0,00</b>	<b>4,31</b>
				CIG Z8C071A6E8; MATERIALE DI CANCELLERIA PER IST. COMPRENSIVO		
<b>IMP. 774</b>	16/11/2012	A1 - 27 - 16/11/2012 - E 3631 ECOSERVICE DI SANTARELLI PAOLO	5	<b>1.031,89</b>	<b>0,00</b>	<b>1.031,89</b>
				CIG ZBE073DA6D; TONER PER IST. COMPRENSIVO		
<b>IMP. 891</b>	18/12/2012	A1 - 38 - 18/12/2012 - E 228 SPAGGIARI CASA EDITRICE SPA	5	<b>159,00</b>	<b>0,00</b>	<b>159,00</b>
				CIG ZC007CF780; MODULISTICA (NON REPERIBILE SU CONSIP) PER IST. COMPRENSIVO		
<u>TOTALE ANNO</u>		<u>2.012</u>		1.195,20		1.195,20
<u>TOTALE VOCE BIL.</u>		<u><b>1.560 / 6 / 1</b></u>		<b>1.195,20</b>		<b>1.195,20</b>

CODICE	<b>1.04.02.02</b>	VOCE BIL.	<b>1.560 / 8 / 1</b>	fornitura gratuita libri di testo agli alunni della scuola dell'obbligo		
<b>IMP. 1.009</b>	13/08/2009		5	<b>0,00</b>	<b>0,00</b>	<b>0,00</b>
	<u>TOTALE ANNO</u>	<u>2.009</u>		0,00		
<b>IMP. 485</b>	16/08/2010	A2 - 18 - 02/08/2010 - E 653 COMUNI DIVERSI	5	<b>500,00</b>	<b>0,00</b>	<b>500,00</b>
				Rimborso ai Comuni spese per fornitura gratuita di libri di testo per gli alunni delle scuole primarie - anno scolastico 2010/2011. Impegno di spesa.		
	<u>TOTALE ANNO</u>	<u>2.010</u>		500,00		500,00
<b>IMP. 533</b>	12/08/2011	A2 - 23 - 12/08/2011 - E 1 DIVERSI	5	<b>1.747,89</b>	<b>0,00</b>	<b>1.747,89</b>
				Fornitura gratuita di libri di testo per gli alunni delle scuole primarie - anno scolastico 2011/2012.		
<b>IMP. 534</b>	12/08/2011	A2 - 23 - 12/08/2011 - E 653 COMUNI DIVERSI	5	<b>500,00</b>	<b>0,00</b>	<b>500,00</b>
				Fornitura gratuita di libri di testo per gli alunni delle scuole primarie - anno scolastico 2011/2012.		
	<u>TOTALE ANNO</u>	<u>2.011</u>		2.247,89		2.247,89
<b>IMP. 568</b>	29/08/2012	A2 - 26 - 29/08/2012 - E 1 DIVERSI	5	<b>2.353,81</b>	<b>1.682,45</b>	<b>671,36</b>
				CIG Z780626340; Fornitura gratuita di libri di testo per gli alunni delle scuole primarie - anno scolastico 2012/2013. (nota: svincolati €1000,00 con assest. nov.2012. Visto con Pent il 19.11.2012)		
<b>IMP. 569</b>	29/08/2012	A2 - 26 - 29/08/2012 - E 653 COMUNI DIVERSI	5	<b>500,00</b>	<b>0,00</b>	<b>500,00</b>
				Fornitura gratuita di libri di testo per gli alunni delle scuole primarie - anno scolastico 2012/2013 . Impegno di spesa.		
	<u>TOTALE ANNO</u>	<u>2.012</u>		2.853,81		1.171,36
<u>TOTALE VOCE BIL.</u>		<u><b>1.560 / 8 / 1</b></u>		<b>5.601,70</b>		<b>3.919,25</b>

CODICE	<b>1.04.02.03</b>	VOCE BIL.	<b>1.570 / 8 / 4</b>	Integrazione tempo scuola su classi primarie		
<b>IMP. 744</b>	06/11/2012	A2 - 34 - 25/10/2012 - E 4247 ISTITUTO COMPRENSIVO STATALE DI SUSA	5	<b>2.100,00</b>	<b>0,00</b>	<b>2.100,00</b>
				Contributo per attività integrative per la scuola primaria di Via Re Cozio (DGC 100/23.10.2012)		
	<u>TOTALE ANNO</u>	<u>2.012</u>		2.100,00		2.100,00



# Comune di Susa

NUMERO	DATA REG.	PROVVEDIMENTO	AREA di Gestione	IMPORTO	MANDATI / SUB	DISPONIBILE
<u>TOTALE VOCE BIL.</u>	<u>1.570 / 8 / 4</u>			<b>2.100,00</b>		<b>2.100,00</b>

CODICE	<b>1.04.02.05</b>	VOCE BIL.	<b>1.590 / 2 / 1</b>	contributi dell'Ist. Comprensivo Statale		
--------	-------------------	-----------	----------------------	--	--	--

<b>IMP. 1.629</b>	17/12/2007	A2 - 80 - 17/12/2007 - E 779 DIREZIONE DIDATTICA STATALE	5	<b>1.554,00</b>	<b>0,00</b>	<b>1.554,00</b>
				CONTRIBUTI 2007		

<u>TOTALE ANNO</u>	<u>2.007</u>			1.554,00		1.554,00
--------------------	--------------	--	--	----------	--	----------

<b>IMP. 1.520</b>	23/12/2008	A2 - 68 - 23/12/2008 - E 779 DIREZIONE DIDATTICA STATALE	5	<b>500,00</b>	<b>0,00</b>	<b>500,00</b>
				Impegno di spesa per erogazione contributi ad Enti ed Associazioni operanti per finalità di pubblico interesse.		

<u>TOTALE ANNO</u>	<u>2.008</u>			500,00		500,00
--------------------	--------------	--	--	--------	--	--------

<b>IMP. 1.643</b>	31/12/2009	A2 - 45 - 31/12/2009 - E 4247 ISTITUTO COMPrensivo STATALE DI SUSa	5	<b>649,27</b>	<b>0,00</b>	<b>649,27</b>
				CONTRIBUTO EX SCUOLA MEDIA ANNO 2009		

<u>TOTALE ANNO</u>	<u>2.009</u>			649,27		649,27
--------------------	--------------	--	--	--------	--	--------

<b>IMP. 908</b>	21/12/2012	A2 - 43 - 21/12/2012 - E 4247 ISTITUTO COMPrensivo STATALE DI SUSa	5	<b>3.000,00</b>	<b>0,00</b>	<b>3.000,00</b>
				Deliberazione della Giunta comunale n. 121 in data 18 dicembre 2012. Impegno di spesa per liquidazione contributi ad enti ed Associazioni operanti sul territorio comunale.		

<u>TOTALE ANNO</u>	<u>2.012</u>			3.000,00		3.000,00
--------------------	--------------	--	--	----------	--	----------

<u>TOTALE VOCE BIL.</u>	<u>1.590 / 2 / 1</u>			<b>5.703,27</b>		<b>5.703,27</b>
-------------------------	----------------------	--	--	-----------------	--	-----------------

CODICE	<b>1.04.03.02</b>	VOCE BIL.	<b>1.670 / 6 / 1</b>	Allestimento salone per orientamento scolastico (contributo Provincia)		
--------	-------------------	-----------	----------------------	--	--	--

<b>IMP. 801</b>	28/11/2012	A1 - 37 - 18/12/2012 - E 3680 SCARATO MAURO SRL	5	<b>94,38</b>	<b>0,00</b>	<b>94,38</b>
				CIG Z24076F738; SCHERMO PER PROIEZIONI 1150 (F.F.: CONTR.PROV.)		

<b>IMP. 1.018</b>	21/12/2012	A1 - 45 - 21/12/2012 - E 5041 NEAGU VASILICA	5	<b>167,59</b>	<b>0,00</b>	<b>167,59</b>
				CIG Z870872FB7; OFFICE 2010 (con consip)		

<u>TOTALE ANNO</u>	<u>2.012</u>			261,97		261,97
--------------------	--------------	--	--	--------	--	--------

<u>TOTALE VOCE BIL.</u>	<u>1.670 / 6 / 1</u>			<b>261,97</b>		<b>261,97</b>
-------------------------	----------------------	--	--	---------------	--	---------------

CODICE	<b>1.04.03.03</b>	VOCE BIL.	<b>1.680 / 6 / 1</b>	Allestimento salone per orientamento scolastico (contributo Provincia)		
--------	-------------------	-----------	----------------------	--	--	--

<b>IMP. 729</b>	24/10/2012	A1 - 23 - 24/10/2012 - E 4389 TIPOLITO MELLI SNC DI PIERO MELLI E C.	5	<b>10,89</b>	<b>0,00</b>	<b>10,89</b>
				CIG Z0B06F0BBC; Stampa Manifesti e pieghevoli per Salone dell'Orientamento		

<b>IMP. 800</b>	28/11/2012	A1 - 36 - 10/12/2012 - E 3680 SCARATO MAURO SRL	5	<b>615,89</b>	<b>0,00</b>	<b>615,89</b>
				CIG Z44076F800; NOTEBOOK ACER TRAVELMATE 5760-WINDOWS (F.F.: CONTR .PROV.)		

<u>TOTALE ANNO</u>	<u>2.012</u>			626,78		626,78
--------------------	--------------	--	--	--------	--	--------

# Comune di Susa

NUMERO	DATA REG.	PROVVEDIMENTO	AREA di Gestione	IMPORTO	MANDATI / SUB	DISPONIBILE
<u>TOTALE VOCE BIL.</u>	<u>1.680 / 6 / 1</u>			<b>626,78</b>		<b>626,78</b>

CODICE	1.04.03.03	VOCE BIL.	1.680 / 6 / 2	Progetto Orientamento Scuola Contigua		
<b>IMP. 960</b>	21/12/2012	A2 - 51 - 21/12/2012 - E 5711 COOPERATIVA SOCIALE O.R.S.O.	5	<b>24.997,94</b>	<b>0,00</b>	<b>24.997,94</b>
				CIG Z4D081A7F9; PROGETTO DI ORIENTAMENTO SCOLASTICO "CONTIGUO A SCUOLA"		
	<u>TOTALE ANNO</u>	<u>2.012</u>		24.997,94		24.997,94
<u>TOTALE VOCE BIL.</u>	<u>1.680 / 6 / 2</u>			<b>24.997,94</b>		<b>24.997,94</b>

CODICE	1.04.05.03	VOCE BIL.	1.900 / 2 / 1	mense scolastiche (servizio rilevante ai fini Iva)		
<b>IMP. 799</b>	23/12/2010	A2 - 38 - 23/12/2010 - E 3761 ATZENI GIOVANNI snc di ATZENI PIERPAOLO & C.	5	<b>1.603,12</b>	<b>0,00</b>	<b>1.603,12</b>
				Adeguamento prezzi servizio mensa scolastica.		
	<u>TOTALE ANNO</u>	<u>2.010</u>		1.603,12		1.603,12
<b>IMP. 87</b>	09/02/2011		5	<b>0,00</b>	<b>0,00</b>	<b>0,00</b>
<b>IMP. 632</b>	30/09/2011	A2 - 28 - 30/09/2011 - E 3761 ATZENI GIOVANNI snc di ATZENI PIERPAOLO & C.	5	<b>3.642,01</b>	<b>0,00</b>	<b>3.642,01</b>
				Servizio mensa scolastica a.s. 2011/2012. Adeguamento prezzi come da capitolato d'appalto. Integrazione det. 46/2008		
	<u>TOTALE ANNO</u>	<u>2.011</u>		3.642,01		3.642,01
<b>IMP. 87</b>	01/01/2012		5	<b>0,00</b>	<b>0,00</b>	<b>0,00</b>
<b>IMP. 677</b>	20/09/2012	A2 - 29 - 20/09/2012 - E 5487 JD SERVICE ITALIA SRL	5	<b>29.501,63</b>	<b>17.779,51</b>	<b>11.722,12</b>
				CIG 4375119E66; SERVIZIO MENSA SCOLASTICA (APPALTO PER IL PERIODO DA SET.2012 A GIU.2017)		
	<u>TOTALE ANNO</u>	<u>2.012</u>		29.501,63		11.722,12
<u>TOTALE VOCE BIL.</u>	<u>1.900 / 2 / 1</u>			<b>34.746,76</b>		<b>16.967,25</b>

CODICE	1.04.05.03	VOCE BIL.	1.900 / 2 / 5	servizio di bollettazione e riscossione mensa scolastica (servizio rile-vant)		
<b>IMP. 699</b>	12/06/2009	A1 - 17 - 12/06/2009 - E 725 BANCA INTESA SANPAOLO SPA	5	<b>150,00</b>	<b>0,00</b>	<b>150,00</b>
				incasso rid servizio mensa scolastica		
	<u>TOTALE ANNO</u>	<u>2.009</u>		150,00		150,00
<b>IMP. 151</b>	01/02/2010	A1 - 1 - 01/02/2010 - E 2974 EQUITALIA NOMOS SPA	5	<b>477,69</b>	<b>0,00</b>	<b>477,69</b>
				COMPENSI E AGGI PER RISCOSSIONE ARRETRATI RUOLI MENSA SCOLASTICA		
<b>IMP. 649</b>	02/11/2010	A1 - 44 - 02/11/2010 - E 725 BANCA INTESA SANPAOLO SPA	5	<b>500,00</b>	<b>0,00</b>	<b>500,00</b>
				SPESE PER INCASSI RID - RISCOSSIONE MENSA SCOLASTICA		
	<u>TOTALE ANNO</u>	<u>2.010</u>		977,69		977,69

# Comune di Susa

NUMERO	DATA REG.	PROVVEDIMENTO	AREA di Gestione	IMPORTO	MANDATI / SUB	DISPONIBILE
<u>TOTALE VOCE BIL.</u>	<u>1.900 / 2 / 5</u>			<b>1.127,69</b>		<b>1.127,69</b>

CODICE	1.04.05.03	VOCE BIL.	1.900 / 4 / 1	spese per il servizio trasporti scolastici effettuati da terzi (servizio rilevante)		
<b>IMP. 553</b>	01/01/2011		5	<b>0,00</b>	<b>0,00</b>	<b>0,00</b>
	<u>TOTALE ANNO</u>	<u>2.011</u>		0,00		
<b>IMP. 553</b>	01/01/2012	A2 - 20 - 09/09/2010 - E 1795 BELLANDO TOURS SRL	5	<b>5.177,12</b>	<b>3.164,11</b>	<b>2.013,01</b>
	<u>TOTALE ANNO</u>	<u>2.012</u>		5.177,12		2.013,01
<u>TOTALE VOCE BIL.</u>	<u>1.900 / 4 / 1</u>			<b>5.177,12</b>		<b>2.013,01</b>

CODICE	1.04.05.03	VOCE BIL.	1.900 / 4 / 2	servizio trasporti scolastici effettuati da terzi per alunni portatori di handicap		
<b>IMP. 800</b>	23/12/2010	A2 - 39 - 23/12/2010 - E 1974 TATANI MUSTAFA'	5	<b>1.539,20</b>	<b>0,00</b>	<b>1.539,20</b>
	<u>TOTALE ANNO</u>	<u>2.010</u>		1.539,20		1.539,20
<b>IMP. 869</b>	21/12/2011	A2 - 45 - 20/12/2011 - E 1 DIVERSI	5	<b>500,00</b>	<b>0,00</b>	<b>500,00</b>
	<u>TOTALE ANNO</u>	<u>2.011</u>		500,00		500,00
<b>IMP. 909</b>	21/12/2012	A2 - 43 - 21/12/2012 - E 1 DIVERSI	5	<b>2.000,00</b>	<b>0,00</b>	<b>2.000,00</b>
	<u>TOTALE ANNO</u>	<u>2.012</u>		2.000,00		2.000,00
<u>TOTALE VOCE BIL.</u>	<u>1.900 / 4 / 2</u>			<b>4.039,20</b>		<b>4.039,20</b>

CODICE	1.04.05.05	VOCE BIL.	1.920 / 8 / 1	assistenza scolastica (leg.reg. 49/29.4.85 e dpr 616/77)		
<b>IMP. 1.416</b>	10/12/2008		5	<b>0,00</b>	<b>0,00</b>	<b>0,00</b>
	<u>TOTALE ANNO</u>	<u>2.008</u>		0,00		
<b>IMP. 798</b>	05/12/2011	A2 - 41 - 05/12/2011 - E	5	<b>8.000,00</b>	<b>0,00</b>	<b>8.000,00</b>
	<u>TOTALE ANNO</u>	<u>2.011</u>		8.000,00		8.000,00
<b>IMP. 917</b>	21/12/2012	A2 - 49 - 21/12/2012 - E 1 DIVERSI	5	<b>5.055,00</b>	<b>0,00</b>	<b>5.055,00</b>

# Comune di Susa

NUMERO	DATA REG.	PROVVEDIMENTO	AREA di Gestione	IMPORTO	MANDATI / SUB	DISPONIBILE
<u>TOTALE ANNO</u>		<u>2.012</u>		5.055,00		5.055,00
<u>TOTALE VOCE BIL.</u>		<u>1.920 / 8 / 1</u>		<b>13.055,00</b>		<b>13.055,00</b>

CODICE	1.04.05.05	VOCE BIL.	1.920 / 8 / 2	contributi alle famiglie e alle scuole per libri di testo		
<b>IMP. 1.557</b>	30/12/2005	R2 - 42 - 30/12/2005 - E * *	5	<b>2.850,98</b>	<b>0,00</b>	<b>2.850,98</b>
				CONTRIBUTI ALLE FAMIGLIE E ALLE PER LIBRI DI TESTO - ANNO 2005 (F.F.: CONTR.REG. - RIS.2052 - ACC.800/2005)		
	<u>TOTALE ANNO</u>	<u>2.005</u>		2.850,98		2.850,98
<b>IMP. 1.045</b>	15/09/2006	A2 - 27 - 04/05/2007 - E * *	5	<b>140,20</b>	<b>0,00</b>	<b>140,20</b>
				CONTRIBUTO PER ACQUISTO LIBRI DI .S. 2006/2007 (F.F.: CONTR.REG. - RIS. 2052 - ACC. 580)		
	<u>TOTALE ANNO</u>	<u>2.006</u>		140,20		140,20
<b>IMP. 1.631</b>	17/12/2007	A2 - 77 - 17/12/2007 - E	5	<b>5.588,59</b>	<b>0,00</b>	<b>5.588,59</b>
				CONTRIBUTI ALLE FAMIGLIE PER LIBRI DI TESTO		
	<u>TOTALE ANNO</u>	<u>2.007</u>		5.588,59		5.588,59
<b>IMP. 1.417</b>	10/12/2008	A2 - 60 - 26/11/2008 - E * *	5	<b>4.272,84</b>	<b>0,00</b>	<b>4.272,84</b>
				Contributi di assistenza scolastica: libri di testo.		
	<u>TOTALE ANNO</u>	<u>2.008</u>		4.272,84		4.272,84
<b>IMP. 428</b>	20/06/2011	A2 - 18 - 20/06/2011 - E 1 DIVERSI	5	<b>10.773,00</b>	<b>0,00</b>	<b>10.773,00</b>
				fornitura gratuita parziale o totale dei libri di testo - Anno scolastico 2010/2011 (l. 448/1998, art. 27 e d.p.c.m. 320/1999). Impegno di spesa.		
	<u>TOTALE ANNO</u>	<u>2.011</u>		10.773,00		10.773,00
<b>IMP. 675</b>	09/10/2012	A2 - 33 - 09/10/2012 - E	5	<b>240,00</b>	<b>240,00</b>	<b>0,00</b>
				CONTRIBUTO PER LIBRI DI TESTO A.S. 2011/2012 (DA RIS. 2052 - REV. 954 PARTE)		
<b>IMP. 694</b>	11/10/2012		5	<b>14.133,00</b>	<b>0,00</b>	<b>14.133,00</b>
				DISPONIBILITA' PER LIBRI DI TESTO A.S. 2011/2012 (DA RIS. 2052 - REV. 954 PARTE)		
<b>IMP. 918</b>	21/12/2012		5	<b>0,00</b>	<b>0,00</b>	<b>0,00</b>
	<u>TOTALE ANNO</u>	<u>2.012</u>		14.373,00		14.133,00
<u>TOTALE VOCE BIL.</u>		<u>1.920 / 8 / 2</u>		<b>37.998,61</b>		<b>37.758,61</b>

CODICE	1.04.05.05	VOCE BIL.	1.920 / 8 / 3	Contributo regionale agli studenti per borse di studio (Legge 62/10-		
<b>IMP. 1.558</b>	30/12/2005	R2 - 41 - 30/12/2005 - E * *	2	<b>1.844,00</b>	<b>0,00</b>	<b>1.844,00</b>
				CONTRIBUTI PER BORSE DI STUDIO - A.S. 2004/2005 (F.F.: CONTR.REG. - RIS. 2054 - ACC.801/2005)		
	<u>TOTALE ANNO</u>	<u>2.005</u>		1.844,00		1.844,00

# Comune di Susa

NUMERO	DATA REG.	PROVVEDIMENTO	AREA di Gestione	IMPORTO	MANDATI / SUB	DISPONIBILE
<b>IMP. 670</b>	04/05/2007	A2 - 26 - 04/05/2007 - E	5	<b>225,00</b>	<b>0,00</b>	<b>225,00</b>
				CONTRIBUTO PER BORSE DI STUDIO A.S. 2005/2006 (PARTE)		
<b>IMP. 1.632</b>	17/12/2007	A2 - 77 - 17/12/2007 - E	5	<b>11,00</b>	<b>0,00</b>	<b>11,00</b>
				CONTRIBUTI ALLE FAMIGLIE PER BORSE DI STUDIO A.S. 2006/2007		
	<u>TOTALE ANNO</u>	<u>2.007</u>		236,00		236,00
<b>IMP. 1.264</b>	28/10/2009	A2 - 30 - 21/10/2009 - E	5	<b>116,00</b>	<b>0,00</b>	<b>116,00</b>
				Contributi di assistenza scolastica (borse di studio a.s. 2007/2008)		
<b>IMP. 1.423</b>	02/12/2009	A2 - 35 - 02/12/2009 - E	5	<b>120,00</b>	<b>0,00</b>	<b>120,00</b>
				Contributo per borse di studio a.s. 2008/2009		
	<u>TOTALE ANNO</u>	<u>2.009</u>		236,00		236,00
<b>IMP. 674</b>	09/10/2012	A2 - 33 - 09/10/2012 - E	5	<b>2.223,00</b>	<b>2.223,00</b>	<b>0,00</b>
				BORSE DI STUDIO A.S. 2010/2011 (DA RIS. 2054 - REV. 932 PARTE)		
<b>IMP. 693</b>	11/10/2012		5	<b>1.917,00</b>	<b>0,00</b>	<b>1.917,00</b>
				DISPONIBILITA' PER BORSE DI STUDIO A.S. 2010/2011 (DA RIS. 2054 - REV. 932 PARTE)		
<b>IMP. 919</b>	21/12/2012	A2 - 49 - 21/12/2012 - E 1 DIVERSI	5	<b>70.714,00</b>	<b>0,00</b>	<b>70.714,00</b>
				Contributi per Borse di Studio (finanziato con acc. 1156/2012)		
	<u>TOTALE ANNO</u>	<u>2.012</u>		74.854,00		72.631,00
<u>TOTALE VOCE BIL.</u>	<b><u>1.920 / 8 / 3</u></b>			<b>77.170,00</b>		<b>74.947,00</b>

CODICE	1.05.01.02	VOCE BIL.	2.000 / 4 / 2	acquisto beni per biblioteca (rilevante ai fini Iva)		
<b>IMP. 924</b>	21/12/2012		5	<b>80,00</b>	<b>80,00</b>	<b>0,00</b>
		511	LUNA NUOVA COOPERATIVA EDITRICE SRL	Ordinativo Numero 43 - 5 - segreteria - ABBONAMENTO AL SETTIMANALE		
	<u>TOTALE ANNO</u>	<u>2.012</u>		80,00		
<u>TOTALE VOCE BIL.</u>	<b><u>2.000 / 4 / 2</u></b>			<b>80,00</b>		

CODICE	1.05.01.03	VOCE BIL.	2.010 / 22 / 1	Gestione mostre e spazi museali nel museo del Castello (rilevante ai fini)		
<b>IMP. 864</b>	21/12/2011		5	<b>0,00</b>	<b>0,00</b>	<b>0,00</b>
<b>IMP. 864 / 1</b>	21/12/2011		5	<b>0,00</b>	<b>0,00</b>	<b>0,00</b>
<b>IMP. 864 / 2</b>	21/12/2011		5	<b>0,00</b>	<b>0,00</b>	<b>0,00</b>
	<u>TOTALE ANNO</u>	<u>2.011</u>		0,00		

# Comune di Susa

NUMERO	DATA REG.	PROVVEDIMENTO	AREA di Gestione	IMPORTO	MANDATI / SUB	DISPONIBILE
<b>IMP. 842</b>	06/12/2012	A2 - 40 - 06/12/2012 - E 5380 ASS. ARCHEOLOGICA LE MUSE	5	<b>1.400,00</b>	<b>1.400,00</b>	<b>0,00</b>
					CIG Z880792F64; Gestione della mostra al castello "Susa avamposto dei Savoia in Italia" (DGC 115/2012)	
	<u>TOTALE ANNO</u>	<u>2.012</u>		1.400,00		
<u>TOTALE VOCE BIL.</u>	<u>2.010 / 22 / 1</u>			<b>1.400,00</b>		

CODICE	1.05.02.03	VOCE BIL.	2.120 / 8 / 1	Progetto: "Nel nome di Augusto"		
<b>IMP. 920</b>	21/12/2012	A2 - 50 - 21/12/2012 - E 1 DIVERSI	5	<b>4.000,00</b>	<b>0,00</b>	<b>4.000,00</b>
					Progetto "Nel nome di Ottaviano Augusto - Quattro Città unite da Quattro Archi". Impegno di spesa	
	<u>TOTALE ANNO</u>	<u>2.012</u>		4.000,00		4.000,00
<u>TOTALE VOCE BIL.</u>	<u>2.120 / 8 / 1</u>			<b>4.000,00</b>		<b>4.000,00</b>

CODICE	1.05.02.03	VOCE BIL.	2.120 / 8 / 2	Progetto: "Nel nome di Augusto" (Contributo Fondazione CRT)		
<b>IMP. 798</b>	16/08/2012	A2 - 50 - 21/12/2012 - E	5	<b>5.000,00</b>	<b>0,00</b>	<b>5.000,00</b>
					DISPONIBILITA' (F.F.: CONTR. DA FONDAZ. CRT)	
	<u>TOTALE ANNO</u>	<u>2.012</u>		5.000,00		5.000,00
<u>TOTALE VOCE BIL.</u>	<u>2.120 / 8 / 2</u>			<b>5.000,00</b>		<b>5.000,00</b>

CODICE	1.05.02.03	VOCE BIL.	2.120 / 14 / 3	affidamento incarico di collaborazione a personale specializzato d		
<b>IMP. 1.969</b>	31/12/2005		5	<b>0,00</b>	<b>0,00</b>	<b>0,00</b>
	<u>TOTALE ANNO</u>	<u>2.005</u>		0,00		
<b>IMP. 527</b>	18/04/2007		5	<b>0,00</b>	<b>0,00</b>	<b>0,00</b>
	<u>TOTALE ANNO</u>	<u>2.007</u>		0,00		
<u>TOTALE VOCE BIL.</u>	<u>2.120 / 14 / 3</u>			<b>0,00</b>		

CODICE	1.06.01.03	VOCE BIL.	2.230 / 2 / 1	spese per gestione piscina comunale (servizio rilevante ai fini iva)		
<b>IMP. 1.164</b>	01/01/2004	A2 - 44 - 02/10/2002 - E * *	5	<b>9.711,29</b>	<b>0,00</b>	<b>9.711,29</b>
					CONCESSIONE DELLA GESTIONE DEGLI IMPIANTI SPORTIVI IN REGIONE PRIORALE -	
	<u>TOTALE ANNO</u>	<u>2.004</u>		9.711,29		9.711,29
<b>IMP. 1.164</b>	01/01/2005	A2 - 44 - 02/10/2002 - E * *	5	<b>12.000,00</b>	<b>0,00</b>	<b>12.000,00</b>
					CONCESSIONE DELLA GESTIONE DEGLI IMPIANTI SPORTIVI IN REGIONE PRIORALE -	
	<u>TOTALE ANNO</u>	<u>2.005</u>		12.000,00		12.000,00

# Comune di Susa

NUMERO	DATA REG.	PROVVEDIMENTO	AREA di Gestione	IMPORTO	MANDATI / SUB	DISPONIBILE
<b>IMP. 350</b>	01/01/2006	A2 - 44 - 02/10/2002 - E 2633 DINAMICA S.S.D. SRL	5	<b>12.000,00</b>	<b>0,00</b>	<b>12.000,00</b>
					SERVIZIO GESTIONE IMPIANTI SPOSTIVI - ANNO 2006	
<b>IMP. 1.088</b>	29/09/2006		5	<b>2.288,71</b>	<b>0,00</b>	<b>2.288,71</b>
					SOMMA STANZIATA NEL 2007 PERCHE' ERRONEAMENTE CACELLATA A RESIDUI - GESTIONE PISCINA	
	<u>TOTALE ANNO</u>	<u>2.006</u>		14.288,71		14.288,71
<b>IMP. 1.620</b>	19/12/2007	* *	5	<b>12.000,00</b>	<b>0,00</b>	<b>12.000,00</b>
					SPESE PER LA GESTIONE DELLA PISCINA - ANNO 2007 (VEDI RITENUTE SU RIS. 3068 - ACC. 986/07)	
	<u>TOTALE ANNO</u>	<u>2.007</u>		12.000,00		12.000,00
<b>IMP. 1.300</b>	01/01/2008	A2 - 44 - 02/10/2002 - E 2633 DINAMICA S.S.D. A.R.L	5	<b>12.000,00</b>	<b>0,00</b>	<b>12.000,00</b>
					GESTIONE IMPIANTI SPORTIVI (COME DA CONVENZIONE FINO AL 2012) - ANNO 2008 (RITENUTE €30.012,00 CON ACC. 1122 - RIS. 3068)	
	<u>TOTALE ANNO</u>	<u>2.008</u>		12.000,00		12.000,00
<b>IMP. 1.300</b>	01/01/2009	A2 - 44 - 02/10/2002 - E 2633 DINAMICA S.S.D. A.R.L	5	<b>12.000,00</b>	<b>0,00</b>	<b>12.000,00</b>
					GESTIONE IMPIANTI SPORTIVI (COME DA CONVENZIONE FINO AL 2012) - ANNO 2009 (RITENUTE €30.012,00 CON ACC. 1122 - RIS. 3068)	
	<u>TOTALE ANNO</u>	<u>2.009</u>		12.000,00		12.000,00
<b>IMP. 750</b>	06/12/2010	A2 - 44 - 02/10/2002 - E 2633 DINAMICA S.S.D. A.R.L	5	<b>12.000,00</b>	<b>0,00</b>	<b>12.000,00</b>
					Spese funzionamento piscina comunale - Accantonamento in attesa esecuzione lavori	
	<u>TOTALE ANNO</u>	<u>2.010</u>		12.000,00		12.000,00
<b>IMP. 419</b>	01/01/2011	A2 - 44 - 02/10/2002 - E 2633 DINAMICA S.S.D. A.R.L	5	<b>12.206,74</b>	<b>0,00</b>	<b>12.206,74</b>
					CIG 1798450FDF; GESTIONE IMPIANTI SPORTIVI (COME DA CONVENZIONE FINO 2012) - ANNO 2011 (RITENUTE €30.012,00 CON ACC. 339 - RIS. 3068)	
	<u>TOTALE ANNO</u>	<u>2.011</u>		12.206,74		12.206,74
<b>IMP. 194</b>	20/03/2012	A2 - 44 - 02/10/2002 - E 2633 DINAMICA S.S.D. A.R.L	5	<b>24.744,23</b>	<b>0,00</b>	<b>24.744,23</b>
					CIG 1798450FDF; GESTIONE IMPIANTI SPORTIVI (COME DA CONVENZIONE FINO 2022) - ANNO 2012 (RITENUTE CON ACC. RIS . 3068)	
	<u>TOTALE ANNO</u>	<u>2.012</u>		24.744,23		24.744,23
<u>TOTALE VOCE BIL.</u>	<u>2.230 / 2 / 1</u>			<b>120.950,97</b>		<b>120.950,97</b>

CODICE	<b>1.06.03.05</b>	VOCE BIL.	<b>2.470 / 2 / 1</b>	scuole elementari - contributo per corsi di nuoto		
<b>IMP. 910</b>	21/12/2012	A2 - 43 - 21/12/2012 - E 4247 ISTITUTO COMPRENSIVO STATALE DI SUSA	5	<b>3.500,00</b>	<b>0,00</b>	<b>3.500,00</b>
					Deliberazione della Giunta comunale n. 121 in data 18 dicembre 2012. Impegno di spesa per liquidazione contributi ad enti ed Associazioni operanti sul territorio comunale.	
	<u>TOTALE ANNO</u>	<u>2.012</u>		3.500,00		3.500,00

# Comune di Susa

NUMERO	DATA REG.	PROVVEDIMENTO	AREA di Gestione	IMPORTO	MANDATI / SUB	DISPONIBILE
<u>TOTALE VOCE BIL.</u>	<u>2.470 / 2 / 1</u>			<b>3.500,00</b>		<b>3.500,00</b>

CODICE	<b>1.06.03.05</b>	VOCE BIL.	<b>2.470 / 2 / 3</b>	scuola materna - contributo corsi di nuoto		
<b>IMP. 820</b>	29/12/2010	A2 - 40 - 29/12/2010 - E	<div style="border: 1px solid black; text-align: center;">5</div>	<b>1.000,00</b>	<b>0,00</b>	<b>1.000,00</b>
		4247 ISTITUTO COMPRENSIVO STATALE DI SUSÀ		Contributi annuali		
	<u>TOTALE ANNO</u>	<u>2.010</u>		1.000,00		1.000,00
<u>TOTALE VOCE BIL.</u>	<u>2.470 / 2 / 3</u>			<b>1.000,00</b>		<b>1.000,00</b>

CODICE	<b>1.06.03.05</b>	VOCE BIL.	<b>2.470 / 18 / 1</b>	Contributo per Scuola Calcio Susa - Bruzolo		
<b>IMP. 911</b>	21/12/2012	A2 - 43 - 21/12/2012 - E	<div style="border: 1px solid black; text-align: center;">5</div>	<b>2.000,00</b>	<b>0,00</b>	<b>2.000,00</b>
		4233 ASS. POLISPORTIVA A.D. SUSABRUZOLO		Deliberazione della Giunta comunale n. 121 in data 18 dicembre 2012. Impegno di spesa per liquidazione contributi ad enti ed Associazioni operanti sul territorio comunale.		
	<u>TOTALE ANNO</u>	<u>2.012</u>		2.000,00		2.000,00
<u>TOTALE VOCE BIL.</u>	<u>2.470 / 18 / 1</u>			<b>2.000,00</b>		<b>2.000,00</b>

CODICE	<b>1.06.03.05</b>	VOCE BIL.	<b>2.470 / 20 / 1</b>	Programma eventi sportivi		
<b>IMP. 743</b>	06/11/2012	A1 - 25 - 06/11/2012 - E	<div style="border: 1px solid black; text-align: center;">5</div>	<b>70,00</b>	<b>70,00</b>	<b>0,00</b>
		1739 CROCE ROSSA ITALIANA		CIG Z41071453C; SERVIZIO AMBULANZA PER MANIFESTAZIONE SPORTIVA		
<b>IMP. 912</b>	21/12/2012	A2 - 43 - 21/12/2012 - E	<div style="border: 1px solid black; text-align: center;">5</div>	<b>4.850,00</b>	<b>4.850,00</b>	<b>0,00</b>
		1 DIVERSI		Deliberazione della Giunta comunale n. 121 in data 18 dicembre 2012. Impegno di spesa per liquidazione contributi ad enti ed Associazioni operanti sul territorio comunale.		
<b>IMP. 912 / 1</b>	21/12/2012	A2 - 43 - 21/12/2012 - E	<div style="border: 1px solid black; text-align: center;">5</div>	<b>1.000,00</b>	<b>1.000,00</b>	<b>0,00</b>
		722 ASS. ASCOM SUSÀ				
<b>IMP. 912 / 2</b>	21/12/2012	A2 - 43 - 21/12/2012 - E	<div style="border: 1px solid black; text-align: center;">5</div>	<b>250,00</b>	<b>0,00</b>	<b>250,00</b>
		5238 ASS.SPORTIVA DILETTANTISTICA BOCCIOFILIA ROCCIAMELONE				
<b>IMP. 912 / 3</b>	21/12/2012	A2 - 43 - 21/12/2012 - E	<div style="border: 1px solid black; text-align: center;">5</div>	<b>1.600,00</b>	<b>0,00</b>	<b>1.600,00</b>
		299 ATLETICA SAVOIA				
<b>IMP. 912 / 4</b>	21/12/2012	A2 - 43 - 21/12/2012 - E	<div style="border: 1px solid black; text-align: center;">5</div>	<b>500,00</b>	<b>0,00</b>	<b>500,00</b>
		5695 PROMAUTO RACING ASSOCIAZIONE SPORTIVA				
<b>IMP. 912 / 5</b>	21/12/2012	A2 - 43 - 21/12/2012 - E	<div style="border: 1px solid black; text-align: center;">5</div>	<b>1.200,00</b>	<b>0,00</b>	<b>1.200,00</b>
		2243 ASS. SUSÀ-MONCENISIO 1902				
<b>IMP. 912 / 6</b>	21/12/2012	A2 - 43 - 21/12/2012 - E	<div style="border: 1px solid black; text-align: center;">5</div>	<b>300,00</b>	<b>0,00</b>	<b>300,00</b>
		443 GRUPPO SBANDIERATORI CITTA' DI SUSÀ				
	<u>TOTALE ANNO</u>	<u>2.012</u>		4.920,00		3.850,00



# Comune di Susa

NUMERO	DATA REG.	PROVVEDIMENTO	AREA di Gestione	IMPORTO	MANDATI / SUB	DISPONIBILE
<u>TOTALE VOCE BIL.</u>	<u>2.470 / 20 / 1</u>			<b>4.920,00</b>		<b>3.850,00</b>

CODICE	<b>1.07.02.03</b>	VOCE BIL.	<b>2.670 / 2 / 1</b>	partecipazione al progetto "città di charme"		
<b>IMP. 879</b>	23/12/2011	A2 - 49 - 23/12/2011 - E 3399 TURISMO TORINO E PROVINCIA	<div>5</div>	<b>2.000,00</b>	<b>0,00</b>	<b>2.000,00</b>
				Progetto "Città di Charme" - anno 2011		
	<u>TOTALE ANNO</u>	<u>2.011</u>		2.000,00		2.000,00
<u>TOTALE VOCE BIL.</u>	<u>2.670 / 2 / 1</u>			<b>2.000,00</b>		<b>2.000,00</b>

CODICE	<b>1.07.02.03</b>	VOCE BIL.	<b>2.670 / 6 / 2</b>	iniziative per valorizzazione di "Susa e le sue eccellenze" ( fondi comunali)		
<b>IMP. 531</b>	07/08/2012		<div>5</div>	<b>0,00</b>	<b>0,00</b>	<b>0,00</b>
<b>IMP. 621</b>	18/09/2012		<div>5</div>	<b>0,00</b>	<b>0,00</b>	<b>0,00</b>
	<u>TOTALE ANNO</u>	<u>2.012</u>		0,00		
<u>TOTALE VOCE BIL.</u>	<u>2.670 / 6 / 2</u>			<b>0,00</b>		

CODICE	<b>1.10.04.05</b>	VOCE BIL.	<b>4.120 / 10 / 1</b>	Fondo di solidarietà a contribuzione volontaria amministratori		
<b>IMP. 1.711</b>	24/12/2009		<div>3</div>	<b>0,00</b>	<b>0,00</b>	<b>0,00</b>
<b>IMP. 1.711 / 5</b>	07/09/2011		<div>3</div>	<b>0,00</b>	<b>0,00</b>	<b>0,00</b>
	<u>TOTALE ANNO</u>	<u>2.009</u>		0,00		
<b>IMP. 879</b>	30/12/2010		<div>3</div>	<b>0,00</b>	<b>0,00</b>	<b>0,00</b>
<b>IMP. 879 / 1</b>	07/09/2011		<div>3</div>	<b>0,00</b>	<b>0,00</b>	<b>0,00</b>
	<u>TOTALE ANNO</u>	<u>2.010</u>		0,00		
<b>IMP. 521</b>	07/09/2011		<div>3</div>	<b>0,00</b>	<b>0,00</b>	<b>0,00</b>
	<u>TOTALE ANNO</u>	<u>2.011</u>		0,00		
<b>IMP. 810</b>	28/11/2012	A2 - 38 - 28/11/2012 - E 617 PARROCCHIA DI SAN GIUSTO	<div>5</div>	<b>250,00</b>	<b>0,00</b>	<b>250,00</b>
				Deliberazione della Giunta Comunale n. 113 del 27 novembre 2012. Impegno di spesa per erogazione contributi diversi.		

# Comune di Susa

NUMERO	DATA REG.	PROVVEDIMENTO	AREA di Gestione	IMPORTO	MANDATI / SUB	DISPONIBILE
<b>IMP. 913</b>	21/12/2012	A2 - 43 - 21/12/2012 - E 1 DIVERSI	5	<b>14.750,00</b>	<b>14.750,00</b>	<b>0,00</b>
					Deliberazione della Giunta comunale n. 121 in data 18 dicembre 2012. Impegno di spesa per liquidazione contributi ad enti ed Associazioni operanti sul territorio comunale.	
<b>IMP. 913 / 1</b>	21/12/2012	A2 - 43 - 21/12/2012 - E 499 ASS. CORO PRIMAVERA	5	<b>450,00</b>	<b>0,00</b>	<b>450,00</b>
<b>IMP. 913 / 2</b>	21/12/2012	A2 - 43 - 21/12/2012 - E 5696 YWCA UDG ONLUS	5	<b>600,00</b>	<b>0,00</b>	<b>600,00</b>
<b>IMP. 913 / 3</b>	21/12/2012	A2 - 43 - 21/12/2012 - E 1832 GRUPPO AGESCI SCOUT SUSÀ 1°	5	<b>200,00</b>	<b>200,00</b>	<b>0,00</b>
<b>IMP. 913 / 4</b>	21/12/2012	A2 - 43 - 21/12/2012 - E 123 AVIS ASSOC. VOLONT. ITALIANA SANGUE	5	<b>600,00</b>	<b>0,00</b>	<b>600,00</b>
<b>IMP. 913 / 5</b>	21/12/2012	A2 - 43 - 21/12/2012 - E 861 RUSCILLO GAETANO	5	<b>800,00</b>	<b>800,00</b>	<b>0,00</b>
<b>IMP. 913 / 6</b>	21/12/2012	A2 - 43 - 21/12/2012 - E 376 ISTITUTO MUSICALE G.B. SOMIS	5	<b>700,00</b>	<b>0,00</b>	<b>700,00</b>
<b>IMP. 913 / 7</b>	21/12/2012	A2 - 43 - 21/12/2012 - E 325 CARITAS DIOCESANA - PARROCCHIA SAN GIUSTO	5	<b>1.200,00</b>	<b>0,00</b>	<b>1.200,00</b>
<b>IMP. 913 / 8</b>	21/12/2012	A2 - 43 - 21/12/2012 - E 5697 CHIESA ORTODOSSA RUMENA	5	<b>900,00</b>	<b>0,00</b>	<b>900,00</b>
<b>IMP. 913 / 9</b>	21/12/2012	A2 - 43 - 21/12/2012 - E 5698 ASS. SVILUPPO E TUTELA VALSUSA	5	<b>900,00</b>	<b>0,00</b>	<b>900,00</b>
<b>IMP. 913 / 10</b>	21/12/2012	A2 - 43 - 21/12/2012 - E 299 ATLETICA SAVOIA	5	<b>1.500,00</b>	<b>0,00</b>	<b>1.500,00</b>
<b>IMP. 913 / 11</b>	21/12/2012	A2 - 43 - 21/12/2012 - E 4247 ISTITUTO COMPRENSIVO STATALE DI SUSÀ	5	<b>6.900,00</b>	<b>0,00</b>	<b>6.900,00</b>
<u>TOTALE ANNO</u>		<u>2.012</u>		15.000,00		14.000,00
<u>TOTALE VOCE BIL.</u>		<u><b>4.120 / 10 / 1</b></u>		<b>15.000,00</b>		<b>14.000,00</b>

CODICE	<b>1.10.04.05</b>	VOCE BIL.	<b>4.120 / 12 / 1</b>	contributi per scopi assistenziali		
<b>IMP. 1.699</b>	28/12/2007		5	<b>0,00</b>	<b>0,00</b>	<b>0,00</b>
<u>TOTALE ANNO</u>		<u>2.007</u>		0,00		
<b>IMP. 1.647</b>	31/12/2009		5	<b>0,00</b>	<b>0,00</b>	<b>0,00</b>

# Comune di Susa

NUMERO	DATA REG.	PROVVEDIMENTO	AREA di Gestione	IMPORTO	MANDATI / SUB	DISPONIBILE
	<u>TOTALE ANNO</u>	<u>2.009</u>		0,00		
<b>IMP. 816</b>	29/12/2010	A2 - 40 - 29/12/2010 - E 1 DIVERSI	5	<b>1.110,00</b>	<b>1.110,00</b>	<b>0,00</b>
				Contributi annuali		
<b>IMP. 816 / 1</b>	29/12/2010	A2 - 40 - 29/12/2010 - E 325 CARITAS DIOCESANA - PARROCCHIA SAN GIUSTO	5	<b>710,00</b>	<b>0,00</b>	<b>710,00</b>
<b>IMP. 816 / 2</b>	29/12/2010	A2 - 40 - 29/12/2010 - E 326 CARITAS DIOCESANA PARROCCHIA S.EVASIO	5	<b>400,00</b>	<b>0,00</b>	<b>400,00</b>
				CONTRIBUTO 2010		
	<u>TOTALE ANNO</u>	<u>2.010</u>		1.110,00		1.110,00
<u>TOTALE VOCE BIL.</u>	<u>4.120 / 12 / 1</u>			<b>1.110,00</b>		<b>1.110,00</b>
CODICE	<b>2.04.01.01</b>	VOCE BIL.	<b>7.030 / 10 / 1</b>	Allestimento punto biblioteca presso Scuola Materna (Servizio rilevante a		
<b>IMP. 971</b>	23/12/2011		5	<b>1.570,00</b>	<b>0,00</b>	<b>1.570,00</b>
				DISPONIBILITA' (F.F.: ALIEN.IMMOBILI)		
	<u>TOTALE ANNO</u>	<u>2.011</u>		1.570,00		1.570,00
<u>TOTALE VOCE BIL.</u>	<u>7.030 / 10 / 1</u>			<b>1.570,00</b>		<b>1.570,00</b>
CODICE	<b>2.04.01.01</b>	VOCE BIL.	<b>7.030 / 10 / 2</b>	Allestimento punto biblioteca presso Scuola Materna (Servizio rilevante a		
<b>IMP. 927</b>	31/12/2010	A2 - 15 - 06/06/2011 - E	5	<b>300,00</b>	<b>0,00</b>	<b>300,00</b>
				CIG Z140056FC6; CUP D82J11000070004; ALLESTIMENTO PUNTO BIBLIOTECA ASILO VIA MAZZINI (F.F.: AV.EC.2010)		
	<u>TOTALE ANNO</u>	<u>2.010</u>		300,00		300,00
<u>TOTALE VOCE BIL.</u>	<u>7.030 / 10 / 2</u>			<b>300,00</b>		<b>300,00</b>
CODICE	<b>2.04.01.05</b>	VOCE BIL.	<b>7.070 / 2 / 1</b>	acquisto attrezzature per scuola materna		
<b>IMP. 1.200</b>	31/12/2004		5	<b>0,00</b>	<b>0,00</b>	<b>0,00</b>
	<u>TOTALE ANNO</u>	<u>2.004</u>		0,00		
<b>IMP. 1.583</b>	31/12/2006		5	<b>10.000,00</b>	<b>0,00</b>	<b>10.000,00</b>
				DISPONIBILITA' (F.F.: AV.2005)		
	<u>TOTALE ANNO</u>	<u>2.006</u>		10.000,00		10.000,00
<u>TOTALE VOCE BIL.</u>	<u>7.070 / 2 / 1</u>			<b>10.000,00</b>		<b>10.000,00</b>
CODICE	<b>2.04.01.05</b>	VOCE BIL.	<b>7.070 / 2 / 3</b>	acquisto arredi per scuola materna		
<b>IMP. 1.671</b>	31/12/2008		5	<b>10.000,00</b>	<b>0,00</b>	<b>10.000,00</b>
				DISPONIBILITA' (F.F.: AV.EC.2008)		

# Comune di Susa

NUMERO	DATA REG.	PROVVEDIMENTO	AREA di Gestione	IMPORTO	MANDATI / SUB	DISPONIBILE
	<u>TOTALE ANNO</u>	<u>2.008</u>		10.000,00		10.000,00
<b>IMP. 1.660</b>	31/12/2009		5	<b>1.708,80</b>	<b>0,00</b>	<b>1.708,80</b>
				DISPONIBILIT' PER ARREDI SCUOLA MATERNA (F.F.: OO.UU.)		
	<u>TOTALE ANNO</u>	<u>2.009</u>		1.708,80		1.708,80
<u>TOTALE VOCE BIL.</u>	<u>7.070 / 2 / 3</u>			<b>11.708,80</b>		<b>11.708,80</b>
CODICE	<b>2.04.02.05</b>	VOCE BIL.	<b>7.170 / 2 / 1</b>	Arredi e attrezzature per nuova Scuola Primaria di Via Mazzini		
<b>IMP. 944</b>	31/12/2011		5	<b>1.518,67</b>	<b>0,00</b>	<b>1.518,67</b>
				DISPONIBILITA' (F.F.: AV.2010)		
	<u>TOTALE ANNO</u>	<u>2.011</u>		1.518,67		1.518,67
<b>IMP. 794</b>	22/11/2012	A1 - 30 - 22/11/2012 - E 5625 NUOVA RADAR COOP	5	<b>4.467,36</b>	<b>4.467,36</b>	<b>0,00</b>
				CIG ZE60756C6A; CUP D89E12001380004; Attrezzature sportive per palestra Via Mazzini (f.f.: entr.cimit.)		
	<u>TOTALE ANNO</u>	<u>2.012</u>		4.467,36		
<u>TOTALE VOCE BIL.</u>	<u>7.170 / 2 / 1</u>			<b>5.986,03</b>		<b>1.518,67</b>
CODICE	<b>2.04.02.05</b>	VOCE BIL.	<b>7.170 / 8 / 1</b>	Arredi ed attrezzature didattiche per scuola primaria		
<b>IMP. 1.455</b>	31/12/2004		5	<b>1.811,36</b>	<b>0,00</b>	<b>1.811,36</b>
				DISPONIBILITA' (F.F.: AV.2003)		
	<u>TOTALE ANNO</u>	<u>2.004</u>		1.811,36		1.811,36
<u>TOTALE VOCE BIL.</u>	<u>7.170 / 8 / 1</u>			<b>1.811,36</b>		<b>1.811,36</b>
CODICE	<b>2.04.03.05</b>	VOCE BIL.	<b>7.270 / 2 / 1</b>	Arredi e attrezzature per la scuola secondaria di 1° grado		
<b>IMP. 1.433</b>	28/12/2000	** - 0 - 28/12/2000 - E 0	5	<b>760,20</b>	<b>0,00</b>	<b>760,20</b>
				DISPONIBILITA' (F.F.: AV.99)		
	<u>TOTALE ANNO</u>	<u>2.000</u>		760,20		760,20
<b>IMP. 1.449</b>	31/12/2004		5	<b>4.679,46</b>	<b>0,00</b>	<b>4.679,46</b>
				DISPONIBILITA' (F.F.: AV.2003)		
	<u>TOTALE ANNO</u>	<u>2.004</u>		4.679,46		4.679,46
<u>TOTALE VOCE BIL.</u>	<u>7.270 / 2 / 1</u>			<b>5.439,66</b>		<b>5.439,66</b>
CODICE	<b>2.04.05.01</b>	VOCE BIL.	<b>7.430 / 4 / 1</b>	Realizzazione del progetto aula multimediale - laboratorio linguistic		
<b>IMP. 1.731</b>	31/12/2002	* *	5	<b>13.425,64</b>	<b>0,00</b>	<b>13.425,64</b>
				DISPONIBILITA' (F.F.: FONDI SERTOUR)		
	<u>TOTALE ANNO</u>	<u>2.002</u>		13.425,64		13.425,64

# Comune di Susa

NUMERO	DATA REG.	PROVVEDIMENTO	AREA di Gestione	IMPORTO	MANDATI / SUB	DISPONIBILE
<u>TOTALE VOCE BIL.</u>		<u>7.430 / 4 / 1</u>		<b>13.425,64</b>		<b>13.425,64</b>
CODICE	<b>2.04.05.05</b>	VOCE BIL.	<b>7.470 / 20 / 1</b>	acquisto arredi e attrezzature per mensa Scuola dell'Infanzia (servizi		
<b>IMP. 1.585</b>	31/12/2006		5	<b>5.000,00</b>	<b>0,00</b>	<b>5.000,00</b>
				DISPONIBILITA' (F.F.: AV. 2005)		
	<u>TOTALE ANNO</u>	<u>2.006</u>		5.000,00		5.000,00
<u>TOTALE VOCE BIL.</u>		<u>7.470 / 20 / 1</u>		<b>5.000,00</b>		<b>5.000,00</b>
CODICE	<b>2.04.05.05</b>	VOCE BIL.	<b>7.470 / 22 / 1</b>	Acquisto arredi e attrezzature per mensa Scuola Primaria (servizi		
<b>IMP. 945</b>	31/12/2011		5	<b>1.022,56</b>	<b>0,00</b>	<b>1.022,56</b>
				DISPONIBILITA' (F.F.: AV.2010)		
	<u>TOTALE ANNO</u>	<u>2.011</u>		1.022,56		1.022,56
<u>TOTALE VOCE BIL.</u>		<u>7.470 / 22 / 1</u>		<b>1.022,56</b>		<b>1.022,56</b>
CODICE	<b>2.05.01.05</b>	VOCE BIL.	<b>7.570 / 8 / 2</b>	Acquisto arredi e attrezzature per biblioteca in Via Mazzini (rilevante a		
<b>IMP. 946</b>	31/12/2011		5	<b>4.649,99</b>	<b>0,00</b>	<b>4.649,99</b>
				DISPONIBILITA' (F.F.: AV.2010)		
	<u>TOTALE ANNO</u>	<u>2.011</u>		4.649,99		4.649,99
<u>TOTALE VOCE BIL.</u>		<u>7.570 / 8 / 2</u>		<b>4.649,99</b>		<b>4.649,99</b>
CODICE	<b>2.05.01.05</b>	VOCE BIL.	<b>7.570 / 10 / 1</b>	Acquisto di materiale bibliografico		
<b>IMP. 778</b>	30/11/2011	A2 - 36 - 30/11/2011 - E 4846 L.S. s.r.l.	5	<b>372,10</b>	<b>372,10</b>	<b>0,00</b>
				CIG Z3F028D808; CUP D89E11002590002; libri per la biblioteca comunale (f.f.: entr.cimit.)		
	<u>TOTALE ANNO</u>	<u>2.011</u>		372,10		0,00
<u>TOTALE VOCE BIL.</u>		<u>7.570 / 10 / 1</u>		<b>372,10</b>		<b>0,00</b>
CODICE	<b>2.05.01.05</b>	VOCE BIL.	<b>7.570 / 10 / 2</b>	Acquisto di materiale bibliografico (Contributo Regione Piemonte)		
<b>IMP. 779</b>	30/11/2011	A2 - 36 - 30/11/2011 - E	5	<b>60,40</b>	<b>36,35</b>	<b>24,05</b>
				CIG Z3F028D808; CUP D89E11002590002; libri per la biblioteca comunale (Libreria Panassi - Libreria L.S.) - (f.f.: contr.reg.)		
	<u>TOTALE ANNO</u>	<u>2.011</u>		60,40		24,05
<b>IMP. 815</b>	04/12/2012	A2 - 39 - 04/12/2012 - E 207 PANASSI LIBRERIA	5	<b>900,00</b>	<b>900,00</b>	<b>0,00</b>
				CIG Z110786C8F; CUP D89E12001440006; Libri per la biblioteca comunale (F.F.: CONTR.REG.- ris. 4052)		
	<u>TOTALE ANNO</u>	<u>2.012</u>		900,00		

# Comune di Susa

NUMERO	DATA REG.	PROVVEDIMENTO	AREA di Gestione	IMPORTO	MANDATI / SUB	DISPONIBILE
<u>TOTALE VOCE BIL.</u>		<u>7.570 / 10 / 2</u>		960,40		24,05
CODICE	2.09.03.07	VOCE BIL.	8.790 / 2 / 1	contributo ad imprese e a privati per danni alluvione 2008		
IMP. 707	02/12/2010		5	0,00	0,00	0,00
IMP. 707 / 1	02/12/2010		5	0,00	0,00	0,00
<u>TOTALE ANNO</u>		<u>2.010</u>		0,00		
<u>TOTALE VOCE BIL.</u>		<u>8.790 / 2 / 1</u>		0,00		
<b>TOTALE GENERALE</b>				<b>790.406,99</b>		<b>695.292,84</b>

## Riaccertamento residui passivi (tit. 4°) – AREA AMMINISTRATIVA – Rendiconto 2012

NUMERO	DATA REG.	PROVVEDIMENTO	AREA di Gestione	IMPORTO	MANDATI / SUB	DISPONIBILE
CODICE	<b>4.00.00.04</b>	VOCE BIL. <b>13.565 / 2 / 1</b>	restituzione depositi cauzionali ufficio segreteria			
<b>IMP. 646</b>	31/12/1988	296 ASS. SUSASPORT	5	<b>154,94</b>	<b>0,00</b>	<b>154,94</b>
					DEPOSITO CAUZIONE PALESTRA	
	<u>TOTALE ANNO</u>	<u>1.988</u>		154,94		154,94
<b>IMP. 656</b>	31/12/1995	** - 0 - 31/12/1995 - E 443 GRUPPO SBANDIERATORI CITTA' DI SUSASPORT	5	<b>51,65</b>	<b>0,00</b>	<b>51,65</b>
					CAUZIONE PALESTRA	
<b>IMP. 657</b>	31/12/1995	** - 0 - 31/12/1995 - E 295 ATLETICA SUSASPORT	5	<b>51,65</b>	<b>0,00</b>	<b>51,65</b>
					CAUZIONE PER PALESTRA	
	<u>TOTALE ANNO</u>	<u>1.995</u>		103,30		103,30
<b>IMP. 663</b>	31/12/1996	** - 0 - 31/12/1996 - E 299 ATLETICA SAVOIA	5	<b>51,65</b>	<b>0,00</b>	<b>51,65</b>
					CAUZIONE PALESTRA	
	<u>TOTALE ANNO</u>	<u>1.996</u>		51,65		51,65
<b>IMP. 1.247</b>	12/10/2007	3190 POLISPOSTIVA SUSADUE	5	<b>51,65</b>	<b>0,00</b>	<b>51,65</b>
					RESTITUZIONE DEPOSITO CAUZIONALE PER UTILIZZO PALESTRA DELL'ITIS (REV. 1039/07 - RIS. 6004)	
<b>IMP. 1.251</b>	12/10/2007	295 ATLETICA SUSASPORT	5	<b>51,65</b>	<b>0,00</b>	<b>51,65</b>
					RESTITUZIONE DEPOSITO CAUZIONALE PER UTILIZZO PALESTRA LICEO (REV. 1047/07 - RIS. 6004)	
	<u>TOTALE ANNO</u>	<u>2.007</u>		103,30		103,30
<b>IMP. 1.143</b>	06/10/2008	3679 ASS. SPORTIVA DANCE ENERGYE	5	<b>51,65</b>	<b>0,00</b>	<b>51,65</b>
					RESTITUZIONE CAUZIONE PER UTILIZZO PALESTRA LICEO SUSASPORT (PAREGGIA REV. 1124/2008)	
	<u>TOTALE ANNO</u>	<u>2.008</u>		51,65		51,65
<u>TOTALE VOCE BIL.</u>	<u><b>13.565 / 2 / 1</b></u>			<b>464,84</b>		<b>464,84</b>
CODICE	<b>4.00.00.05</b>	VOCE BIL. <b>13.570 / 2 / 1</b>	servizi per conto di terzi (area finanziaria)			
<b>IMP. 777</b>	21/12/2010	1175 REGIONE PIEMONTE	5	<b>9.223,00</b>	<b>0,00</b>	<b>9.223,00</b>
					RESTITUZIONE PARTE DI CONTRIBUTO PER BORSE DI STUDIO (VISTO CON PENT E GRISA IN FASE DI ASSESTAMENTO NOVEMBRE. PAREGGIA REV. 1251)	
	<u>TOTALE ANNO</u>	<u>2.010</u>		9.223,00		9.223,00
<u>TOTALE VOCE BIL.</u>	<u><b>13.570 / 2 / 1</b></u>			<b>9.223,00</b>		<b>9.223,00</b>
CODICE	<b>4.00.00.05</b>	VOCE BIL. <b>13.570 / 2 / 3</b>	servizi per conto di terzi (area segreteria)			
<b>IMP. 270</b>	02/05/2012	A2 - 11 - 02/05/2012 - E 5342 FURFARO ALESSANDRO MASSIMO	5	<b>2.930,54</b>	<b>0,00</b>	<b>2.930,54</b>
					Assunzione per referendum regionale di un applicato esecutore amministrativo - cat. B1 (pareggia acc. 304/2012)	
	<u>TOTALE ANNO</u>	<u>2.012</u>		2.930,54		2.930,54

## Comune di Susa

NUMERO	DATA REG.	PROVVEDIMENTO	AREA di Gestione	IMPORTO	MANDATI / SUB	DISPONIBILE
<u>TOTALE VOCE BIL.</u>	<u>13.570 / 2 / 3</u>			2.930,54		2.930,54
<b>TOTALE GENERALE</b>				12.618,38		12.618,38





# CITTÀ DI SUSA

PROVINCIA DI TORINO

**DETERMINAZIONE del SERVIZIO**  
**AREA TECNICA**  
**N°9 del 18/02/2013**

**Oggetto:**

**Riaccertamento dei residui attivi e passivi provenienti dall'esercizio 2012 e precedenti. Rendiconto 2012.**

L'anno duemilatreddici addì diciotto del mese di febbraio nel proprio ufficio.

Determina N°9 del 18/02/2013

Oggetto : Riaccertamento dei residui attivi e passivi provenienti dall'esercizio 2012 e precedenti. Rendiconto 2012.

### **IL RESPONSABILE DEL SERVIZIO**

**Vista** la circolare del Ministero dell'Interno n. 19/95 in data 18-09-1995;

**Richiamati** gli articoli 189 e 190 del D.Lgs. 267/2000 e successive modificazioni ed integrazioni, concernenti rispettivamente i residui attivi e i residui passivi;

**Visto** l'elenco dei capitoli attribuiti al responsabile dell'Area Tecnica con deliberazione della Giunta Comunale n. 59 del 19/06/2012 di approvazione del Piano Esecutivo di Gestione 2012 e successive variazioni;

**Visti** altresì gli articoli 179 e 183 del citato D.Lgs. 267/2000 e successive modificazioni ed integrazioni, relativi rispettivamente agli accertamenti di entrata e agli impegni di spesa;

**Ritenuto** di dover procedere al riaccertamento dei residui attivi e dei residui passivi dei capitoli di propria spettanza provenienti dagli esercizi 2012 e precedenti, al fine di accertare il permanere delle condizioni che hanno originato l'accertamento ovvero l'impegno, ai sensi dell'art. 228 del D.Lgs. 267/2000;

**Visto** il D.Lgs. 267/2000 e successive modificazioni ed integrazioni;

**Esaminati** attentamente i residui attivi e passivi provenienti dagli esercizi 2012 e precedenti;

### **DETERMINA**

Di approvare i seguenti elenchi dei residui attivi e passivi provenienti dagli esercizi 2012 e precedenti, da inserire nel conto del bilancio dell'esercizio 2012, elenchi che, allegati alla presente determinazione, ne costituiscono parte integrante e sostanziale;

- a) ELENCO DEI RESIDUI ATTIVI per complessivi €1.997.158,44 dando atto che tutte le somme riportate a residuo hanno singolarmente le caratteristiche prescritte dall'art. 189 del D.Lgs. 267/2000 e successive modificazioni ed integrazioni;
- b) ELENCO DEI RESIDUI PASSIVI per complessivi €2.416.315,34 dando atto che tutte le somme riportate a residuo hanno singolarmente le caratteristiche prescritte dall'art. 183 del D.Lgs. 267/2000 e successive modificazioni ed integrazioni;

Allegati:

- a) elenco residui attivi;
- b) elenco residui passivi.

Letto, approvato e sottoscritto.

**IL RESPONSABILE DEL SERVIZIO**

**Firmato Digitalmente**

**VALERIO MENONE**

Riaccertamento residui attivi (tit. 1°-2°-3°-4°-5°) – AREA TECNICA – Rendiconto 2012

NUMERO	DATA REG.	PROVVEDIMENTO	AREA di Gestione	IMPORTO	REVERS. / SUB	DISPONIBILE
CODICE	<b>3.01.3002</b>	VOCE BIL.	<b>3.002 / 2 / 1</b>	proventi per cessione cartogr., capitolati appalto, strumenti urbanistici		

<b>ACC. 1.082</b>	27/12/2012			<b>6</b>	<b>9,10</b>	<b>9,10</b>	<b>0,00</b>
		1812	UFFICIO ANAGRAFE		RIMBORSO STAMPATI - DIC. 2012		
	<u>TOTALE ANNO</u>	<u>2.012</u>			9,10		
<u>TOTALE VOCE BIL.</u>	<u><b>3.002 / 2 / 1</b></u>				<b>9,10</b>		

CODICE	<b>3.01.3052</b>	VOCE BIL.	<b>3.052 / 2 / 1</b>	canone di gestione del servizio idrico integrato (rilevante ai fini IVA)		
--------	------------------	-----------	----------------------	--	--	--

<b>ACC. 1.133</b>	31/12/2012			<b>6</b>	<b>71.662,25</b>	<b>71.662,25</b>	<b>0,00</b>
		2003	SMAT TORINO SPA		GESTIONE SERVIZIO IDRICO - 1° SEM. 2012		
<b>ACC. 1.134</b>	31/12/2012			<b>6</b>	<b>69.885,50</b>	<b>0,00</b>	<b>69.885,50</b>
		2003	SMAT TORINO SPA		GESTIONE SERVIZIO IDRICO - ACCONTO 2° SEM. 2012		
	<u>TOTALE ANNO</u>	<u>2.012</u>			141.547,75		69.885,50
<u>TOTALE VOCE BIL.</u>	<u><b>3.052 / 2 / 1</b></u>				<b>141.547,75</b>		<b>69.885,50</b>

CODICE	<b>3.05.3124</b>	VOCE BIL.	<b>3.124 / 2 / 1</b>	rimborso da privati per case locate		
--------	------------------	-----------	----------------------	-------------------------------------	--	--

<b>ACC. 716</b>	31/12/2004			<b>6</b>	<b>544,20</b>	<b>544,20</b>	<b>0,00</b>
					RIMBORSO DA PRIVATI E ATC SPESE PER CASE LOCATE		
<b>ACC. 716 / 1</b>	23/05/2007			<b>6</b>	<b>169,40</b>	<b>0,00</b>	<b>169,40</b>
		2563	BERARDINELLI LEDA GIOVANNA		RIPARTIZ. SPESE COND. SANTA MARIA MAGGIORE 14 - PERIDO SET.2004/SET.2005		
<b>ACC. 716 / 2</b>	23/05/2007			<b>6</b>	<b>231,40</b>	<b>0,00</b>	<b>231,40</b>
		2945	PERRI FRANCO		RIPARTIZ. SPESE COND. SANTA MARIA MAGGIORE 14 - PERIDO SET.2004/SET.2005		
<b>ACC. 716 / 3</b>	23/05/2007			<b>6</b>	<b>57,36</b>	<b>0,00</b>	<b>57,36</b>
		2946	ORTUSO ANNA		RIPARTIZ. SPESE COND. VIA MARTIRI LIBERTA' 6 - PERIDO FRB.2003/GIU.2004		
<b>ACC. 716 / 4</b>	23/05/2007			<b>6</b>	<b>86,04</b>	<b>0,00</b>	<b>86,04</b>
		2947	PONZO FIORELLA		RIPARTIZ. SPESE COND. VIA MARTIRI LIBERTA' 6 - PERIDO FRB.2003/GIU.2004		
	<u>TOTALE ANNO</u>	<u>2.004</u>			544,20		544,20
<u>TOTALE VOCE BIL.</u>	<u><b>3.124 / 2 / 1</b></u>				<b>544,20</b>		<b>544,20</b>

CODICE	<b>3.05.3155</b>	VOCE BIL.	<b>3.155 / 2 / 1</b>	concorso comuni comp. territoriale sezione circoscrizionale per impieg		
--------	------------------	-----------	----------------------	--	--	--

<b>ACC. 900</b>	15/11/2010	T2 - 4 - 18/01/2011 - E		<b>6</b>	<b>0,79</b>	<b>0,00</b>	<b>0,79</b>
		2224	COMUNE DI SANT'ANTONINO DI SUSA		riparto spese per ufficio per l'impiego - 2010		
	<u>TOTALE ANNO</u>	<u>2.010</u>			0,79		0,79
<b>ACC. 770</b>	05/12/2011			<b>6</b>	<b>1.077,86</b>	<b>0,00</b>	<b>1.077,86</b>
					RIPARTO SPESE UFFICIO PER L'IMPIEGO. ANNO 2011		

# Comune di Susa

NUMERO	DATA REG.	PROVVEDIMENTO	AREA di Gestione	IMPORTO	REVERS. / SUB	DISPONIBILE
	<u>TOTALE ANNO</u>	<u>2.011</u>		1.077,86		1.077,86
<b>ACC. 1.137</b>	31/12/2012	T2 - 5 - 30/01/2013 - E 653 COMUNI DIVERSI	6	<b>14.409,85</b>	<b>0,00</b>	<b>14.409,85</b>
				RIPARTO SPESE UFFICIO PER L'IMPIEGO - 2012		
	<u>TOTALE ANNO</u>	<u>2.012</u>		14.409,85		14.409,85
<u>TOTALE VOCE BIL.</u>	<u>3.155 / 2 / 1</u>			<b>15.488,50</b>		<b>15.488,50</b>

CODICE	<b>4.03.4024</b>	VOCE BIL.	<b>4.024 / 2 / 1</b>	Contributo Regione per bonifica copertura Scuola Media		
<b>ACC. 819</b>	31/12/2011	255 REGIONE PIEMONTE	6	<b>39.000,00</b>	<b>0,00</b>	<b>39.000,00</b>
				CONTRIBUTO PER BONIFICA TETTO SCUOLA MEDIA		
	<u>TOTALE ANNO</u>	<u>2.011</u>		39.000,00		39.000,00
<u>TOTALE VOCE BIL.</u>	<u>4.024 / 2 / 1</u>			<b>39.000,00</b>		<b>39.000,00</b>

CODICE	<b>4.03.4029</b>	VOCE BIL.	<b>4.029 / 2 / 1</b>	contributo regione per verifiche di compatibilità idraulica ed idrogeologica		
<b>ACC. 89</b>	31/12/2000	** - 0 - 31/12/2000 - E 255 REGIONE PIEMONTE	6	<b>8.265,63</b>	<b>0,00</b>	<b>8.265,63</b>
				CONTRIBUTO PER VERIFICHE DI COMPATIBILITA' IDRAULICA ED IDROGEOLOGICA		
	<u>TOTALE ANNO</u>	<u>2.000</u>		8.265,63		8.265,63
<u>TOTALE VOCE BIL.</u>	<u>4.029 / 2 / 1</u>			<b>8.265,63</b>		<b>8.265,63</b>

CODICE	<b>4.03.4030</b>	VOCE BIL.	<b>4.030 / 2 / 1</b>	contributo della Regione per sistemazione idraulica del Rio Gendola		
<b>ACC. 1.188</b>	31/12/2009	255 REGIONE PIEMONTE	6	<b>200.000,00</b>	<b>0,00</b>	<b>200.000,00</b>
				CONTRIBUTO PER SISTEMAZIONE RIO GENDOLA (FINANZIA CAP. 9030/22/1 - IMP. 1639 E 1653/09)		
	<u>TOTALE ANNO</u>	<u>2.009</u>		200.000,00		200.000,00
<u>TOTALE VOCE BIL.</u>	<u>4.030 / 2 / 1</u>			<b>200.000,00</b>		<b>200.000,00</b>

CODICE	<b>4.03.4033</b>	VOCE BIL.	<b>4.033 / 2 / 1</b>	contributo Regione per realizzazione studio di fattibilità per realizzazion		
<b>ACC. 953</b>	30/09/2007	255 REGIONE PIEMONTE	6	<b>7.584,00</b>	<b>0,00</b>	<b>7.584,00</b>
				CONTRIBUTO PER STUDIO DI FATTIBILITA' REALIZZAZIONE NUOVA BIBLIOTECA E ARCHIVIO STORICO		
	<u>TOTALE ANNO</u>	<u>2.007</u>		7.584,00		7.584,00
<u>TOTALE VOCE BIL.</u>	<u>4.033 / 2 / 1</u>			<b>7.584,00</b>		<b>7.584,00</b>

CODICE	<b>4.03.4035</b>	VOCE BIL.	<b>4.035 / 2 / 1</b>	contributo Regione per master plan per valorizzazione della nuova stazion		
--------	------------------	-----------	----------------------	---	--	--

# Comune di Susa

NUMERO	DATA REG.	PROVVEDIMENTO	AREA di Gestione	IMPORTO	REVERS. / SUB	DISPONIBILE
<b>ACC. 817</b>	31/12/2011	255 REGIONE PIEMONTE	6	<b>45.000,00</b>	<b>0,00</b>	<b>45.000,00</b>
					CONTRIBUTO PER STAZIONE FERROVIARIA INTERNAZIONALE (FINANZIA CAP. 8580/10/1)	
	<u>TOTALE ANNO</u>	<u>2.011</u>		45.000,00		45.000,00
<u>TOTALE VOCE BIL.</u>	<u>4.035 / 2 / 1</u>			<b>45.000,00</b>		<b>45.000,00</b>

CODICE	<b>4.03.4047</b>	VOCE BIL.	<b>4.047 / 2 / 1</b>	contributo regione per progetti di protezione civile		
<b>ACC. 1.136</b>	24/11/2008	T2 - 6 - 15/01/2010 - E 255 REGIONE PIEMONTE	6	<b>25.000,00</b>	<b>0,00</b>	<b>25.000,00</b>
					CONTRIBUTO PER RESTAURO EDIFICIO USO PROTEZIONE CIVILE IN VIA DEGLI ALPINI (FINANZIA CAP. 8730/4/1 - IMP. 1613/2008)	
	<u>TOTALE ANNO</u>	<u>2.008</u>		25.000,00		25.000,00
<u>TOTALE VOCE BIL.</u>	<u>4.047 / 2 / 1</u>			<b>25.000,00</b>		<b>25.000,00</b>

CODICE	<b>4.03.4054</b>	VOCE BIL.	<b>4.054 / 2 / 1</b>	contributo Regione per allestimento museografico del castello dell		
<b>ACC. 1.151</b>	31/12/2012	255 REGIONE PIEMONTE	6	<b>760.000,00</b>	<b>0,00</b>	<b>760.000,00</b>
					CONTRIBUTO (finanzia cap. 7530/2/8)	
	<u>TOTALE ANNO</u>	<u>2.012</u>		760.000,00		760.000,00
<u>TOTALE VOCE BIL.</u>	<u>4.054 / 2 / 1</u>			<b>760.000,00</b>		<b>760.000,00</b>

CODICE	<b>4.03.4057</b>	VOCE BIL.	<b>4.057 / 2 / 1</b>	contributo regione per ricollocazione scuola materna di via mazzini		
<b>ACC. 76</b>	31/12/2001	** - 0 - 31/12/2001 - E 255 REGIONE PIEMONTE	6	<b>516.456,89</b>	<b>0,00</b>	<b>516.456,89</b>
					CONTRIBUTO PER RICOLLOCAZIONE PIANO TERRA DELLE SCUOLE ELEMENTARI E MATERNA DI VIA MAZZINI	
	<u>TOTALE ANNO</u>	<u>2.001</u>		516.456,89		516.456,89
<b>ACC. 1.190</b>	31/12/2009	255 REGIONE PIEMONTE	6	<b>200.000,00</b>	<b>0,00</b>	<b>200.000,00</b>
					CONTRIBUTO PER RICOLLOCAZIONE MATERNA DI VIA MAZZINI (FINANZIA CAP. 7130/16/1 - IMP. VARI /09)	
	<u>TOTALE ANNO</u>	<u>2.009</u>		200.000,00		200.000,00
<u>TOTALE VOCE BIL.</u>	<u>4.057 / 2 / 1</u>			<b>716.456,89</b>		<b>716.456,89</b>

CODICE	<b>4.04.4063</b>	VOCE BIL.	<b>4.063 / 2 / 1</b>	contributo dalla CMBVS per piani di intervento di manutenzione de		
<b>ACC. 781</b>	06/10/2009	4414 COMUNITA' MONTANA VALLE SUSA E VAL SANGONE	6	<b>487,65</b>	<b>0,00</b>	<b>487,65</b>
					CONTRIBUTO PER MANUTENZIONE TERRITORIO (LETTERA 5667/17-7-2009 - PROT.SUSA 10500/22-7-2009)	
	<u>TOTALE ANNO</u>	<u>2.009</u>		487,65		487,65
<b>ACC. 1.143</b>	31/12/2012	4414 COMUNITA' MONTANA VALLE SUSA E VAL SANGONE	6	<b>24.500,00</b>	<b>0,00</b>	<b>24.500,00</b>
					CONTRIBUTO PER MANUTENZIONE TERRITORIO (FINANZIA CAP. 9030/36/1)	

# Comune di Susa

NUMERO	DATA REG.	PROVVEDIMENTO	AREA di Gestione	IMPORTO	REVERS. / SUB	DISPONIBILE
<u>TOTALE ANNO</u>		<u>2.012</u>		24.500,00		24.500,00
<u>TOTALE VOCE BIL.</u>	<u>4.063 / 2 / 1</u>			<b>24.987,65</b>		<b>24.987,65</b>
CODICE	<b>4.05.4071</b>	VOCE BIL.	<b>4.071 / 2 / 1</b>	proventi derivanti da concessioni edilizie e sanzioni previste dall		
<b>ACC. 187</b>	30/03/2012		6	<b>0,00</b>	<b>0,00</b>	<b>0,00</b>
<u>TOTALE ANNO</u>		<u>2.012</u>		0,00		
<u>TOTALE VOCE BIL.</u>	<u>4.071 / 2 / 1</u>			<b>0,00</b>		
CODICE	<b>4.04.4084</b>	VOCE BIL.	<b>4.084 / 2 / 1</b>	contributo Provincia per "piano di classificazione acustica"		
<b>ACC. 726</b>	31/12/2003		6	<b>3.598,56</b>	<b>0,00</b>	<b>3.598,56</b>
		731	PROVINCIA DI TORINO		CONTRIBUTO PER PIANO DI CLASSIFICAZIONE ACUSTICA	
<u>TOTALE ANNO</u>		<u>2.003</u>		3.598,56		3.598,56
<u>TOTALE VOCE BIL.</u>	<u>4.084 / 2 / 1</u>			<b>3.598,56</b>		<b>3.598,56</b>
CODICE	<b>4.05.4089</b>	VOCE BIL.	<b>4.089 / 2 / 1</b>	contributo Fondazione CRT per realizzazione pubblicazione "Sus		
<b>ACC. 805</b>	20/12/2011		6	<b>8.000,00</b>	<b>0,00</b>	<b>8.000,00</b>
		2189	FONDAZIONE CRT		CONTRIBUTO PER PROGETTO "SUSA AVAMPOSTO DEI SAVOIA"	
<u>TOTALE ANNO</u>		<u>2.011</u>		8.000,00		8.000,00
<u>TOTALE VOCE BIL.</u>	<u>4.089 / 2 / 1</u>			<b>8.000,00</b>		<b>8.000,00</b>
<b>TOTALE GENERALE</b>				<b>1.995.482,28</b>		<b>1.923.810,93</b>

## Riaccertamento residui attivi (tit. 6°) – AREA TECNICA – Rendiconto 2012

NUMERO	DATA REG.	PROVVEDIMENTO	AREA di Gestione	IMPORTO	REVERS. / SUB	DISPONIBILE
CODICE	<b>6.04.6004</b>	VOCE BIL. <b>6.004 / 2 / 1</b>	depositi cauzionali			
<b>ACC. 42</b>	31/12/1998	** - 0 - 31/12/1998 - E 255 REGIONE PIEMONTE	6	<b>1.676,16</b>	<b>0,00</b>	<b>1.676,16</b>
					CAUZIONE A GARANZIA OBBLIGHI ASSUNTI CON SERV. OO.PP. DIFESA DEL SUOLO OGGETTO DELLA CONCESSIONE DERIVAZIONE ACQUA TORRENTE DORA RIPARIA PER COSTRUZIONE CENTRALE IDROELETTRICA 3° SALTO (DGM 3015/3-8-89)	
	<u>TOTALE ANNO</u>	<u>1.998</u>		1.676,16		1.676,16
<u>TOTALE VOCE BIL.</u>	<b><u>6.004 / 2 / 1</u></b>			<b>1.676,16</b>		<b>1.676,16</b>
<b>TOTALE GENERALE</b>				<b>1.676,16</b>		<b>1.676,16</b>

## Riaccertamento residui passivi (tit. 1°-2°-3°) – AREA TECNICA – Rendiconto 2012

NUMERO	DATA REG.	PROVVEDIMENTO	AREA di Gestione	IMPORTO	MANDATI / SUB	DISPONIBILE
CODICE	<b>1.01.01.05</b>	VOCE BIL. <b>50 / 2 / 3</b>		contributo per rimborso spese ad associazioni		

<b>IMP. 946</b>	05/12/2012	T2 - 43 - 05/12/2012 - E 295 ATLETICA SUSÀ	6	<b>500,00</b>	<b>500,00</b>	<b>0,00</b>
					RIMBORSO DANNI A SEGUITO INFILTRAZIONI D'ACQUA PIOVANA AVVENUTE IN AGOSTO 2012	
	<u>TOTALE ANNO</u>	<u>2.012</u>		500,00		
<u>TOTALE VOCE BIL.</u>	<u><b>50 / 2 / 3</b></u>			<b>500,00</b>		

CODICE	<b>1.01.05.02</b>	VOCE BIL. <b>460 / 4 / 1</b>		acquisto materiale per patrimonio e magazzino		
--------	-------------------	------------------------------	--	---	--	--

<b>IMP. 418</b>	17/05/2011		6	<b>0,00</b>	<b>0,00</b>	<b>0,00</b>
<b>IMP. 566</b>	15/07/2011		6	<b>0,00</b>	<b>0,00</b>	<b>0,00</b>
<b>IMP. 881</b>	22/12/2011		6	<b>0,00</b>	<b>0,00</b>	<b>0,00</b>
	<u>TOTALE ANNO</u>	<u>2.011</u>		0,00		
<b>IMP. 216</b>	01/03/2012	T1 - 47 - 01/03/2012 - E 2065 H.P.T. FERRAMENTA SNC DI MIELLO M. E MAESTRIPIERI S.	6	<b>118,10</b>	<b>0,00</b>	<b>118,10</b>
					Materiale per magazzino	
<b>IMP. 390</b>	11/05/2012	T1 - 126 - 11/05/2012 - E 2264 AGRISERVICE SAS DI BIANCO DOLINO WANDA	6	<b>606,46</b>	<b>606,46</b>	<b>0,00</b>
					MATERIALE PER ATTREZZATURE IN MAGAZZINO	
<b>IMP. 509</b>	03/07/2012	T1 - 160 - 03/07/2012 - E 150 BRAIDA BRUNO SNC	6	<b>96,80</b>	<b>0,00</b>	<b>96,80</b>
					Ordinativo Numero 160 - 6 - tecnico - DUPLICATO CHIAVE	
<b>IMP. 978</b>	03/12/2012	T1 - 311 - 03/12/2012 - E 99 DI BLASI MARIO SAS	6	<b>55,27</b>	<b>55,27</b>	<b>0,00</b>
					Ordinativo Numero 311 - 6 - tecnico - acquisto materiale vario	
<b>IMP. 999</b>	03/12/2012	T1 - 308 - 03/12/2012 - E 2065 H.P.T. FERRAMENTA SNC DI MIELLO M. E MAESTRIPIERI S.	6	<b>310,10</b>	<b>0,00</b>	<b>310,10</b>
					CIG ZEB08D328D; MATERIALE PER SQUADRA OPERAI	
	<u>TOTALE ANNO</u>	<u>2.012</u>		1.186,73		525,00
<u>TOTALE VOCE BIL.</u>	<u><b>460 / 4 / 1</b></u>			<b>1.186,73</b>		<b>525,00</b>

CODICE	<b>1.01.05.03</b>	VOCE BIL. <b>470 / 4 / 1</b>		Riscaldamento palazzo municipale - spese mantenimento e funzionamento		
--------	-------------------	------------------------------	--	---	--	--

<b>IMP. 416</b>	22/06/2012	SO - 0 - 22/06/2012 - E 21 ENI SPA DIVISIONE GAS & POWER	6	<b>2.468,62</b>	<b>2.468,62</b>	<b>0,00</b>
					RISCALDAMENTO 2° sem. 2012 - PALAZZO MUNICIAPALE	
	<u>TOTALE ANNO</u>	<u>2.012</u>		2.468,62		
<u>TOTALE VOCE BIL.</u>	<u><b>470 / 4 / 1</b></u>			<b>2.468,62</b>		



NUMERO	DATA REG.	PROVVEDIMENTO	AREA di Gestione	IMPORTO	MANDATI / SUB	DISPONIBILE
CODICE	<b>1.01.05.03</b>	VOCE BIL. <b>470 / 4 / 2</b>		Riscaldamento palazzo couvert - spese mantenimento e funzionamento		
<b>IMP. 417</b>	22/06/2012	SO - 0 - 22/06/2012 - E 21 ENI SPA DIVISIONE GAS & POWER	6	<b>2.367,35</b>	<b>2.367,35</b>	<b>0,00</b>
					RISCALDAMENTO 2°sem.2012 - PALAZZO COUVERT	
	<u>TOTALE ANNO</u>	<u>2.012</u>		2.367,35		
<u>TOTALE VOCE BIL.</u>	<u><b>470 / 4 / 2</b></u>			<b>2.367,35</b>		
CODICE	<b>1.01.05.03</b>	VOCE BIL. <b>470 / 4 / 3</b>		Riscaldamento sede associazioni - spese mantenimento e funzionamento		
<b>IMP. 366</b>	06/06/2012	SO - 0 - 06/06/2012 - E 21 ENI SPA DIVISIONE GAS & POWER	6	<b>51,20</b>	<b>51,20</b>	<b>0,00</b>
					Metano per riscaldamento - anno 2012 - sede associazioni C.so Unione Sovietica	
	<u>TOTALE ANNO</u>	<u>2.012</u>		51,20		
<u>TOTALE VOCE BIL.</u>	<u><b>470 / 4 / 3</b></u>			<b>51,20</b>		
CODICE	<b>1.01.05.03</b>	VOCE BIL. <b>470 / 4 / 4</b>		Riscaldamento magazzino - spese mantenimento e funzionamento		
<b>IMP. 588</b>	04/09/2012	21 ENI SPA DIVISIONE GAS & POWER	6	<b>703,09</b>	<b>703,09</b>	<b>0,00</b>
					CIG Z4B08A8F06; BOLLETTA GAS (2°SEM .2012) - MAGAZZINO	
	<u>TOTALE ANNO</u>	<u>2.012</u>		703,09		
<u>TOTALE VOCE BIL.</u>	<u><b>470 / 4 / 4</b></u>			<b>703,09</b>		
CODICE	<b>1.01.05.03</b>	VOCE BIL. <b>470 / 4 / 5</b>		enel palazzo municipale - spese mantenimento e funzionamento		
<b>IMP. 153</b>	06/03/2012	3317 ENEL SERVIZIO ELETTRICO SPA	6	<b>112,71</b>	<b>0,00</b>	<b>112,71</b>
					BOLLETTE ANNO 2012 - PALAZZO MUNICIPALE (REGOLARIZZAZIONE CARTA CONTABILE)	
	<u>TOTALE ANNO</u>	<u>2.012</u>		112,71		112,71
<u>TOTALE VOCE BIL.</u>	<u><b>470 / 4 / 5</b></u>			<b>112,71</b>		<b>112,71</b>
CODICE	<b>1.01.05.03</b>	VOCE BIL. <b>470 / 4 / 6</b>		enel palazzo couvert - spese mantenimento e funzionamento		
<b>IMP. 152</b>	06/03/2012		6	<b>0,00</b>	<b>0,00</b>	<b>0,00</b>
	<u>TOTALE ANNO</u>	<u>2.012</u>		0,00		
<u>TOTALE VOCE BIL.</u>	<u><b>470 / 4 / 6</b></u>			<b>0,00</b>		
CODICE	<b>1.01.05.03</b>	VOCE BIL. <b>470 / 4 / 7</b>		enel sede associazioni - spese mantenimento e funzionamento		
<b>IMP. 262</b>	17/04/2012	3317 ENEL SERVIZIO ELETTRICO SPA	6	<b>62,22</b>	<b>62,22</b>	<b>0,00</b>
					CIG Z370879F7F; BOLLETTA ANNO 2012 - SEDE ASSOCIAZIONE (REGOLARIZZ. CARTA CONTABILE)	

**Comune di Susa**

NUMERO	DATA REG.	PROVVEDIMENTO	AREA di Gestione	IMPORTO	MANDATI / SUB	DISPONIBILE
TOTALE ANNO		2.012		62,22		
<u>TOTALE VOCE BIL.</u>		<u>470 / 4 / 7</u>		<b>62,22</b>		

CODICE	1.01.05.03	VOCE BIL.	470 / 4 / 8	enel orologio - spese mantenimento e funzionamento			
IMP. 378	12/06/2012			6	39,04	39,04	0,00
		3317	ENEL SERVIZIO ELETTRICO SPA		CIG Z370879F7F; BOLLETTE ANNO 2012 - OROLOGIO (REGOLARIZZAZIONE CARTA CONTABILE)		
	TOTALE ANNO	2.012			39,04		
TOTALE VOCE BIL.	470 / 4 / 8				39,04		

CODICE	1.01.05.03	VOCE BIL.	470 / 4 / 9	enel magazzino - spese mantenimento e funzionamento		
<b>IMP. 278</b>	01/01/2011		6	0,00	0,00	0,00
	<u>TOTALE ANNO</u>	<u>2.011</u>		0,00		
<b>IMP. 386</b>	12/06/2012		6	<b>435,03</b>	<b>435,03</b>	<b>0,00</b>
		3317	ENEL SERVIZIO ELETTRICO SPA	CIG Z370879F7F; BOLLETTE ANNO 2012 - MAGAZZINO (REGOLARIZZAZIONE CARTA CONTABILE)		
	<u>TOTALE ANNO</u>	<u>2.012</u>		435,03		
<u>TOTALE VOCE BIL.</u>	<b>470 / 4 / 9</b>			<b>435,03</b>		

CODICE	1.01.05.03	VOCE BIL.	470 / 4 / 10	manutenzioni ordinarie immobili comunali			
IMP. 626	30/05/2008			6	0,00	0,00	0,00
	TOTALE ANNO	2.008			0,00		
IMP. 95	20/01/2011			6	0,00	0,00	0,00
IMP. 106	01/02/2011			6	0,00	0,00	0,00
IMP. 207	03/03/2011	T1 - 60 - 03/03/2011 - E 2056	GAS TECNICA SNC DI ROCCI RINALDO	6	245,00	0,00	245,00
	TOTALE ANNO	2.011			245,00		245,00
IMP. 816	22/10/2012			6	0,00	0,00	0,00
	TOTALE ANNO	2.012			0,00		

# Comune di Susa

NUMERO	DATA REG.	PROVVEDIMENTO	AREA di Gestione	IMPORTO	MANDATI / SUB	DISPONIBILE
<u>TOTALE VOCE BIL.</u>	<u>470 / 4 / 10</u>			<b>245,00</b>		<b>245,00</b>

CODICE	<b>1.01.05.03</b>	VOCE BIL.	<b>470 / 4 / 12</b>	Acqua palazzo municipale		
<b>IMP. 563</b>	27/08/2012	SO - 0 - 27/08/2012 - E 2003 SMAT TORINO SPA	6	<b>96,38</b>	<b>96,38</b>	<b>0,00</b>
				CIG Z9B08837F3; BOLLETTA ACQUA - ANNO 2012		
	<u>TOTALE ANNO</u>	<u>2.012</u>		96,38		
<u>TOTALE VOCE BIL.</u>	<u>470 / 4 / 12</u>			<b>96,38</b>		

CODICE	<b>1.01.05.03</b>	VOCE BIL.	<b>470 / 4 / 14</b>	Acqua palazzo couvert		
<b>IMP. 589</b>	29/08/2011		6	<b>0,00</b>	<b>0,00</b>	<b>0,00</b>
	<u>TOTALE ANNO</u>	<u>2.011</u>		0,00		
<b>IMP. 564</b>	27/08/2012	SO - 0 - 27/08/2012 - E 2003 SMAT TORINO SPA	6	<b>190,04</b>	<b>190,04</b>	<b>0,00</b>
				CIG Z9B08837F3; Bolletta acqua - anno 2012		
	<u>TOTALE ANNO</u>	<u>2.012</u>		190,04		
<u>TOTALE VOCE BIL.</u>	<u>470 / 4 / 14</u>			<b>190,04</b>		

CODICE	<b>1.01.05.03</b>	VOCE BIL.	<b>470 / 4 / 15</b>	Acqua sede associazioni		
<b>IMP. 542</b>	17/08/2012	2003 SMAT TORINO SPA	6	<b>6,74</b>	<b>6,74</b>	<b>0,00</b>
				CIG Z9B08837F3; BOLLETTA 1° SEM.2012 - SEDE ASSOC. C.SO UNIONE SOVIETICA		
	<u>TOTALE ANNO</u>	<u>2.012</u>		6,74		
<u>TOTALE VOCE BIL.</u>	<u>470 / 4 / 15</u>			<b>6,74</b>		

CODICE	<b>1.01.05.03</b>	VOCE BIL.	<b>470 / 4 / 16</b>	Acqua magazzino		
<b>IMP. 543</b>	17/08/2012	2003 SMAT TORINO SPA	6	<b>39,03</b>	<b>39,03</b>	<b>0,00</b>
				CIG Z9B08837F3; BOLLETTA anno 2012 - MAGAZZINO		
	<u>TOTALE ANNO</u>	<u>2.012</u>		39,03		
<u>TOTALE VOCE BIL.</u>	<u>470 / 4 / 16</u>			<b>39,03</b>		

CODICE	<b>1.01.05.03</b>	VOCE BIL.	<b>470 / 4 / 18</b>	Acqua Camera di Commercio C.so Trieste		
<b>IMP. 545</b>	17/08/2012	2003 SMAT TORINO SPA	6	<b>14,37</b>	<b>14,37</b>	<b>0,00</b>
				CIG Z9B08837F3; BOLLETTA anno 2012 - UFFICI CAMERA DI COMMERCIO		
	<u>TOTALE ANNO</u>	<u>2.012</u>		14,37		

NUMERO	DATA REG.	PROVVEDIMENTO	AREA di Gestione	IMPORTO	MANDATI / SUB	DISPONIBILE
<u>TOTALE VOCE BIL.</u>		<u>470 / 4 / 18</u>		<b>14,37</b>		

CODICE	<b>1.01.05.03</b>	VOCE BIL.	<b>470 / 4 / 19</b>	enel Camera di Commercio		
<b>IMP. 388</b>	12/06/2012					
		3317	ENEL SERVIZIO ELETTRICO SPA	<b>245,40</b>	<b>245,40</b>	<b>0,00</b>
				CIG Z370879F7F; BOLLETTA ANNO 2012 - UFFICI CAMERA DI COMMERCIO C.SO TRIESTE (007 910 231) - (REGOLARIZZ. CARTA CONTABILE)		
	<u>TOTALE ANNO</u>	<u>2.012</u>		245,40		
<u>TOTALE VOCE BIL.</u>		<u>470 / 4 / 19</u>		<b>245,40</b>		

CODICE	<b>1.01.05.03</b>	VOCE BIL.	<b>470 / 4 / 20</b>	riscaldamento Palazzo C.so Trieste 15		
<b>IMP. 820</b>	05/12/2012					
		SO - 0 - 05/12/2012 - E				
		21	ENI SPA DIVISIONE GAS & POWER	<b>3.373,90</b>	<b>3.373,90</b>	<b>0,00</b>
				GAS METANO - ANNO 2012 - EDIFICIO C.SO TRIESTE		
	<u>TOTALE ANNO</u>	<u>2.012</u>		3.373,90		
<u>TOTALE VOCE BIL.</u>		<u>470 / 4 / 20</u>		<b>3.373,90</b>		

CODICE	<b>1.01.05.03</b>	VOCE BIL.	<b>470 / 4 / 21</b>	Enel Palazzo di C.so Triste 15		
<b>IMP. 904</b>	20/12/2012					
		3317	ENEL SERVIZIO ELETTRICO SPA	<b>297,34</b>	<b>297,34</b>	<b>0,00</b>
				CIG Z370879F7F; BOLLETTA 2012 - PALAZZO C.SO TRIESTE (049 321 988) (REGOLARIZZAZIONE CARTA CONTABILE)		
	<u>TOTALE ANNO</u>	<u>2.012</u>		297,34		
<u>TOTALE VOCE BIL.</u>		<u>470 / 4 / 21</u>		<b>297,34</b>		

CODICE	<b>1.01.05.04</b>	VOCE BIL.	<b>480 / 2 / 2</b>	affitto agip - censi, canoni, livelli ed altre prestazioni passive		
<b>IMP. 50</b>	01/01/2012					
		3867	ENI SPA - DIVISIONE REFINING & MARKETING	<b>5,63</b>	<b>5,63</b>	<b>0,00</b>
				CIG Z33087D64E; AFFITTO PARCHEGGIO ANNO 2012		
	<u>TOTALE ANNO</u>	<u>2.012</u>		5,63		
<u>TOTALE VOCE BIL.</u>		<u>480 / 2 / 2</u>		<b>5,63</b>		

CODICE	<b>1.01.05.04</b>	VOCE BIL.	<b>480 / 2 / 5</b>	altro - censi, canoni, livelli ed altre prestazioni passive		
<b>IMP. 343</b>	15/05/2012					
		T2 - 19 - 15/05/2012 - E				
		226	A.T.C. AGENZIA TERRITORIALE PER LA CASA	<b>85,75</b>	<b>0,00</b>	<b>85,75</b>
				Edilizia residenziale pubblica - Fondo sociale regionale anno 2011. Approvazione elenco degli utenti aventi diritto.		
	<u>TOTALE ANNO</u>	<u>2.012</u>		85,75		85,75
<u>TOTALE VOCE BIL.</u>		<u>480 / 2 / 5</u>		<b>85,75</b>		<b>85,75</b>

# Comune di Susa

NUMERO	DATA REG.	PROVVEDIMENTO	AREA di Gestione	IMPORTO	MANDATI / SUB	DISPONIBILE
CODICE	<b>1.01.05.04</b>	VOCE BIL. <b>480 / 2 / 7</b>		canoni attraversamenti ferrovia (rilevante ai fini Iva)		

<b>IMP. 890</b>	31/12/2010		6	<b>105,01</b> canoni 2010	<b>0,00</b>	<b>105,01</b>
	<u>TOTALE ANNO</u>	<u>2.010</u>		105,01		105,01
<b>IMP. 509</b>	29/07/2011	SO - 0 - 29/07/2011 - E 1909 RFI - RETE FERROVIARIA ITALIANA SPA - SEDE CONTABILE	6	<b>367,67</b>	<b>0,00</b>	<b>367,67</b>
	<u>TOTALE ANNO</u>	<u>2.011</u>		367,67		367,67
<u>TOTALE VOCE BIL.</u>		<u><b>480 / 2 / 7</b></u>		<b>472,68</b>		<b>472,68</b>

CODICE	<b>1.01.05.04</b>	VOCE BIL. <b>480 / 2 / 10</b>		Affitto locali per deposito archivio storico e museo (servizio rilevante a		
--------	-------------------	-------------------------------	--	--	--	--

<b>IMP. 121</b>	12/01/2010	T2 - 3 - 12/01/2010 - E 4544 MARTINA OFFICINE METALMECCANICHE SNC DEI F.LLI MARTINA	6	<b>9.000,00</b>	<b>0,00</b>	<b>9.000,00</b>
				UTILIZZO LOCALI PER DEPOSITO TEMPORANEO ARCHIVIO STORICO E MUSEO - 1° TRIM. 2010		
<b>IMP. 410</b>	04/06/2010	T2 - 31 - 04/06/2010 - E 4544 MARTINA OFFICINE METALMECCANICHE SNC DEI F.LLI MARTINA	6	<b>9.000,00</b>	<b>0,00</b>	<b>9.000,00</b>
				UTILIZZO LOCALI PER DEPOSITO TEMPORANEO ARCHIVIO STORICO E MUSEO - 2° TRIM. 2010		
	<u>TOTALE ANNO</u>	<u>2.010</u>		18.000,00		18.000,00
<u>TOTALE VOCE BIL.</u>		<u><b>480 / 2 / 10</b></u>		<b>18.000,00</b>		<b>18.000,00</b>

CODICE	<b>1.01.06.02</b>	VOCE BIL. <b>570 / 6 / 1</b>		vestiario ai sensi del regolamento e della legge 626/94 - spese d		
--------	-------------------	------------------------------	--	---	--	--

<b>IMP. 896</b>	23/12/2011	T1 - 359 - 23/12/2011 - E 52 G.P.Z. SAS DI PEROTTO MAURIZIO	6	<b>202,14</b>	<b>0,00</b>	<b>202,14</b>
				ATTREZZATURA PER LAVORO SQUADRA OPERAI		
	<u>TOTALE ANNO</u>	<u>2.011</u>		202,14		202,14
<b>IMP. 887</b>	29/11/2012	T1 - 302 - 29/11/2012 - E 5675 AGRISEED SAS DI GIACCARDI FULVIA E C.	6	<b>910,65</b>	<b>910,65</b>	<b>0,00</b>
				CIG ZBE07CC204; Vestiario per squadra operai		
<b>IMP. 889</b>	29/11/2012	T1 - 303 - 29/11/2012 - E 5674 BAMBIN SEMENTI SNC DI MAZZA V. & C.	6	<b>943,68</b>	<b>943,68</b>	<b>0,00</b>
				CIG ZBE07CC204; Vestiario squadra lavori		
<b>IMP. 897</b>	29/11/2012	T1 - 307 - 29/11/2012 - E 99 DI BLASI MARIO SAS	6	<b>1.031,65</b>	<b>1.031,65</b>	<b>0,00</b>
				CIG ZED07D8317; VESTIARIO ANTINFORTUNISTICO SQUADRA LAVORI		
	<u>TOTALE ANNO</u>	<u>2.012</u>		2.885,98		
<u>TOTALE VOCE BIL.</u>		<u><b>570 / 6 / 1</b></u>		<b>3.088,12</b>		<b>202,14</b>

CODICE	<b>1.01.06.02</b>	VOCE BIL. <b>570 / 6 / 5</b>		ricambi autocarri e veicoli UT - spese di mantenimento e funzionament		
--------	-------------------	------------------------------	--	---	--	--

<b>IMP. 689</b>	29/10/2010		6	<b>0,00</b>	<b>0,00</b>	<b>0,00</b>
-----------------	------------	--	---	-------------	-------------	-------------

NUMERO	DATA REG.	PROVVEDIMENTO	AREA di Gestione	IMPORTO	MANDATI / SUB	DISPONIBILE
	<u>TOTALE ANNO</u>	<u>2.010</u>		0,00		
<b>IMP. 679</b>	16/09/2011	T1 - 249 - 16/09/2011 - E 5161 RECMAC	6	<b>2.720,08</b>	<b>0,00</b>	<b>2.720,08</b>
					Ricambi per mezzi in dotazione squadra lavori	
	<u>TOTALE ANNO</u>	<u>2.011</u>		2.720,08		2.720,08
<u>TOTALE VOCE BIL.</u>	<u>570 / 6 / 5</u>			<b>2.720,08</b>		<b>2.720,08</b>

CODICE	1.01.06.03	VOCE BIL.	580 / 2 / 1	legge 626 - prestazioni professionali, studi, progettazioni, dir. lavori		
<b>IMP. 1.718</b>	31/12/2009	T2 - 71 - 31/12/2009 - E 604 STUDIO LEONARDO S.R.L.	6	<b>1.097,56</b>	<b>0,00</b>	<b>1.097,56</b>
					CIG ZBE0177985; CORSI PROFESSIONALI PER SICUREZZA SUL LAVORO	
	<u>TOTALE ANNO</u>	<u>2.009</u>		1.097,56		1.097,56
<b>IMP. 513</b>	27/07/2012	T2 - 1 - 04/01/2012 - E	6	<b>1.873,69</b>	<b>0,00</b>	<b>1.873,69</b>
					CIG ZAD071C55F; Adempimenti richiesti dal D. Lgs. 81/2008. Affidamento incarico a LEONARDO per la nomina del Responsabile del servizio di prevenzione e protezione esterno dell'Ente ed affidamento incarico a BIOS per la nomina del medico competente. Anno 2	
<b>IMP. 964</b>	21/12/2012	T1 - 320 - 21/12/2012 - E 604 STUDIO LEONARDO S.R.L.	6	<b>5.259,00</b>	<b>0,00</b>	<b>5.259,00</b>
					CIG Z740847662; CORSI DI PRIMO SOCCORSO	
	<u>TOTALE ANNO</u>	<u>2.012</u>		7.132,69		7.132,69
<u>TOTALE VOCE BIL.</u>	<u>580 / 2 / 1</u>			<b>8.230,25</b>		<b>8.230,25</b>

CODICE	1.01.06.03	VOCE BIL.	580 / 2 / 2	altri incarichi professionali - prestazioni professionali, studi, progettazioni		
<b>IMP. 1.053</b>	09/11/1999	T2 - 28 - 09/11/1999 - E 0	6	<b>2.582,28</b>	<b>0,00</b>	<b>2.582,28</b>
					INCARICO PROFESS. REDAZ. PERIZIA STIMA BENI PERMUTA CON ASL 5	
	<u>TOTALE ANNO</u>	<u>1.999</u>		2.582,28		2.582,28
<b>IMP. 1.705</b>	31/12/2003	T2 - 90 - 31/12/2003 - E 1975 DEPAOLI ING. PIERUGO - STUDIO TECNICO DI INGEGNERIA	6	<b>922,00</b>	<b>0,00</b>	<b>922,00</b>
					PIANO DI ZONIZZAZIONE ACUSTICA. AFFIDAMENTO INCARICO PER COMPLETAMENTO FASE 4	
	<u>TOTALE ANNO</u>	<u>2.003</u>		922,00		922,00
<b>IMP. 118</b>	29/01/2007	CC - 0 - 29/01/2007 - E	6	<b>1.500,00</b>	<b>0,00</b>	<b>1.500,00</b>
					COMPARTECIPAZIONE ALLE SPESE PER INCARICO REDAZIONE DOMANDE DI FINANZIAMENTO DEL PROGRAMMA INTEGRATO PER LO SVILUPPO LOCALE	
	<u>TOTALE ANNO</u>	<u>2.007</u>		1.500,00		1.500,00
<b>IMP. 903</b>	08/08/2011	T2 - 32 - 08/08/2011 - E 5231 TOELCO GREENENERGY SRL	6	<b>1.200,00</b>	<b>0,00</b>	<b>1.200,00</b>
					SERVIZIO DI MONITORAGGIO ENERGETICO DELL'ILLUMINAZIONE PUBBLICA	
	<u>TOTALE ANNO</u>	<u>2.011</u>		1.200,00		1.200,00

# Comune di Susa

NUMERO	DATA REG.	PROVVEDIMENTO	AREA di Gestione	IMPORTO	MANDATI / SUB	DISPONIBILE
<b>IMP. 965</b>	21/12/2012		6	0,00	0,00	0,00
		<u>TOTALE ANNO</u>	<u>2.012</u>	0,00		
		<u>TOTALE VOCE BIL.</u>	<u>580 / 2 / 2</u>	<b>6.204,28</b>		<b>6.204,28</b>

CODICE	1.01.06.03	VOCE BIL.	580 / 2 / 3	Incarico professionale per accatastamento immobili comunali - prestazioni		
<b>IMP. 1.712</b>	21/12/2009	T2 - 68 - 21/12/2009 - E 4131 FRANCIOLI GEOM. GIORGIO	6	<b>453,12</b>	<b>453,12</b>	<b>0,00</b>
				INCARICO PER PRATICHE DI ACCATASTAMENTO IMMOBILI COMUNALI		
<b>IMP. 1.712 / 1</b>	27/12/2011	T1 - 373 - 27/12/2011 - E 5240 FRANCIOLI ELISABETTA	6	<b>453,12</b>	<b>0,00</b>	<b>453,12</b>
				ACCATASTAMENTO IMMOBILI COMUNALI		
<b>IMP. 1.713</b>	21/12/2009	T2 - 68 - 21/12/2009 - E	6	<b>238,08</b>	<b>238,08</b>	<b>0,00</b>
				DIRITTI CATASTALI E BOLLI SU PRATICHE DI ACCATASTAMENTO IMMOBILI COMUNALI		
<b>IMP. 1.713 / 1</b>	27/12/2011	T1 - 371 - 27/12/2012 - E 5240 FRANCIOLI ELISABETTA	6	<b>238,08</b>	<b>0,00</b>	<b>238,08</b>
				ACCATASTAMENTO IMMOBILI COMUNALI		
		<u>TOTALE ANNO</u>	<u>2.009</u>	691,20		691,20
<b>IMP. 965</b>	23/12/2011	T1 - 372 - 12/12/2011 - E 5240 FRANCIOLI ELISABETTA	6	<b>5.000,00</b>	<b>5.000,00</b>	<b>0,00</b>
				CIG ZC503312B4; ACCATASTAMENTO IMMOBILI COMUNALI		
<b>IMP. 965 / 1</b>	27/12/2011	T1 - 372 - 27/12/2011 - E 5240 FRANCIOLI ELISABETTA	6	<b>5.000,00</b>	<b>0,00</b>	<b>5.000,00</b>
				pratiche accatastamento immobili comunali (esposti non soggetti ad IVA-CNPAIA 4%-IVA 21%) parte		
		<u>TOTALE ANNO</u>	<u>2.011</u>	5.000,00		5.000,00
<b>IMP. 966</b>	21/12/2012	T1 - 324 - 21/12/2012 - E 5240 FRANCIOLI ELISABETTA	6	<b>5.000,00</b>	<b>0,00</b>	<b>5.000,00</b>
				CIG Z4A0848393; PRATICHE DI VARIAZIONI CATASTALI		
		<u>TOTALE ANNO</u>	<u>2.012</u>	5.000,00		5.000,00
		<u>TOTALE VOCE BIL.</u>	<u>580 / 2 / 3</u>	<b>10.691,20</b>		<b>10.691,20</b>

CODICE	1.01.06.03	VOCE BIL.	580 / 14 / 3	manutenzione automezzi - spese di mantenimento e funzionamento uffici		
<b>IMP. 782</b>	27/10/2011		6	<b>0,00</b>	<b>0,00</b>	<b>0,00</b>
		<u>TOTALE ANNO</u>	<u>2.011</u>	0,00		
<b>IMP. 704</b>	20/08/2012	T1 - 207 - 20/08/2012 - E 1176 MONDO SNC DI JANNON F. & G.	6	<b>90,00</b>	<b>0,00</b>	<b>90,00</b>
				CIG Z3406E082D; sostituzione pneumatico mezzo UT		
<b>IMP. 894</b>	29/11/2012	T1 - 306 - 29/11/2012 - E 134 OMSR DI FAZY GIUSEPPE	6	<b>3.039,82</b>	<b>3.039,82</b>	<b>0,00</b>
				CIG Z9E07D7D7C; manutenzione automezzi in dotazione UT		

# Comune di Susa

NUMERO	DATA REG.	PROVVEDIMENTO	AREA di Gestione	IMPORTO	MANDATI / SUB	DISPONIBILE
<b>IMP. 1.001</b>	03/12/2012	T1 - 313 - 03/12/2012 - E 2396 COLETTA SNC DI COLETTA CLAUDIO E C.	6	<b>150,00</b>	<b>150,00</b>	<b>0,00</b>
					CIG ZB1083E21B; MANUTENZIONE APE IN DOTAZIONE SQUADRA OPERAI	
	<u>TOTALE ANNO</u>	<u>2.012</u>		3.279,82		90,00
<u>TOTALE VOCE BIL.</u>	<u><b>580 / 14 / 3</b></u>			<b>3.279,82</b>		<b>90,00</b>

CODICE	<b>1.01.06.03</b>	VOCE BIL.	<b>580 / 14 / 4</b>	assistenza apparati radio - spese di mantenimento e funzionamento uffic		
<b>IMP. 127</b>	01/01/2012	T2 - 3 - 12/01/2011 - E 1528 BPG RADIOCOMUNICAZIONI SRL	6	<b>1.270,50</b>	<b>1.270,50</b>	<b>0,00</b>
					CONTRATTO ASSISTENZA IMPIANTI RADIO DAL 2011 AL 2013	
	<u>TOTALE ANNO</u>	<u>2.012</u>		1.270,50		
<u>TOTALE VOCE BIL.</u>	<u><b>580 / 14 / 4</b></u>			<b>1.270,50</b>		

CODICE	<b>1.02.01.02</b>	VOCE BIL.	<b>900 / 2 / 1</b>	Riscaldamento (gasolio) uffici giudiziari - spese di mantenimento		
<b>IMP. 948</b>	28/12/2012	T1 - 292 - 29/11/2012 - E 4458 COFELY ITALIA SPA	6	<b>3.058,41</b>	<b>0,00</b>	<b>3.058,41</b>
					CIG ZB6078A1DB; gasolio per uffici giudiziari	
<b>IMP. 948 / 1</b>	10/01/2013		6	<b>0,00</b>	<b>0,00</b>	<b>0,00</b>
	<u>TOTALE ANNO</u>	<u>2.012</u>		3.058,41		3.058,41
<u>TOTALE VOCE BIL.</u>	<u><b>900 / 2 / 1</b></u>			<b>3.058,41</b>		<b>3.058,41</b>

CODICE	<b>1.02.01.02</b>	VOCE BIL.	<b>900 / 2 / 2</b>	acquisto beni uffici giudiziari - spese di mantenimento e funzionamento		
<b>IMP. 565</b>	15/07/2011		6	<b>0,00</b>	<b>0,00</b>	<b>0,00</b>
	<u>TOTALE ANNO</u>	<u>2.011</u>		0,00		
<b>IMP. 1.015</b>	05/12/2012	T1 - 319 - 05/12/2012 - E 200 G.F. FORNITURE ELETTRICHE SAS DI COSSA F . E C.	6	<b>142,45</b>	<b>142,45</b>	<b>0,00</b>
					MATERIALE PER MANUTENZIONI UFF. GIUDIZIARI	
	<u>TOTALE ANNO</u>	<u>2.012</u>		142,45		
<u>TOTALE VOCE BIL.</u>	<u><b>900 / 2 / 2</b></u>			<b>142,45</b>		

CODICE	<b>1.02.01.03</b>	VOCE BIL.	<b>910 / 2 / 1</b>	enel uffici giudiziari - spese di mantenimento e funzionamento		
<b>IMP. 151</b>	06/03/2012	3317 ENEL SERVIZIO ELETTRICO SPA	6	<b>758,69</b>	<b>427,23</b>	<b>331,46</b>
					CIG Z370879F7F; BOLLETTE ANNO 2012 - UFFICI GIUDIZIARI VIA PALAZZO DI CITTA' (REGOLARIZZAZIONE CARTA CONTABILE)	
	<u>TOTALE ANNO</u>	<u>2.012</u>		758,69		331,46



# Comune di Susa

NUMERO	DATA REG.	PROVVEDIMENTO	AREA di Gestione	IMPORTO	MANDATI / SUB	DISPONIBILE
<u>TOTALE VOCE BIL.</u>	<u>910 / 2 / 1</u>			<b>758,69</b>		<b>331,46</b>

CODICE	1.02.01.03	VOCE BIL.	910 / 6 / 3	manutenzione uffici giudiziari - spese di mantenimento e funzionamento		
<b>IMP. 692</b>	10/08/2012	T1 - 204 - 10/08/2012 - E	6	<b>275,00</b>	<b>275,00</b>	<b>0,00</b>
		117 SERVIZI ECOLOGICI VALSUSA SNC DI F.LLI VIGHETTI E AMBROSIONI M.				
				CIG ZA306BB684; SPURGO E LAVAGGIO N. 2 FOSSE BIOLOGICHE PALAZZO TRIBUNALE		
<b>IMP. 1.004</b>	05/12/2012	T1 - 315 - 05/12/2012 - E	6	<b>122,81</b>	<b>0,00</b>	<b>122,81</b>
		33 PETROLATI VITTORIO				
				CIG ZEB083BCCB; MANUTENZIONE ELETTRICI UFFICI GIUDIZIARI		
	<u>TOTALE ANNO</u>	<u>2.012</u>		397,81		122,81
<u>TOTALE VOCE BIL.</u>	<u>910 / 6 / 3</u>			<b>397,81</b>		<b>122,81</b>

CODICE	1.02.01.03	VOCE BIL.	910 / 6 / 4	acqua uffici giudiziari - spese di mantenimento e funzionamento		
<b>IMP. 565</b>	27/08/2012	SO - 0 - 27/08/2012 - E	6	<b>151,14</b>	<b>93,78</b>	<b>57,36</b>
		2003 SMAT TORINO SPA				
				CIG Z9B08837F3; BOLLETTA ACQUA ANNO 2012 - UFFICI GIUDIZIARI VIA PALAZZO DI CITTA'		
	<u>TOTALE ANNO</u>	<u>2.012</u>		151,14		57,36
<u>TOTALE VOCE BIL.</u>	<u>910 / 6 / 4</u>			<b>151,14</b>		<b>57,36</b>

CODICE	1.02.01.03	VOCE BIL.	910 / 6 / 5	spese di pulizia uffici giudiziari - spese di mantenimento e funzionamento		
<b>IMP. 437</b>	21/06/2012	T2 - 25 - 21/06/2012 - E	6	<b>2.740,39</b>	<b>0,00</b>	<b>2.740,39</b>
		3856 PIEMONTE SERVIZI SAS DI MOGGIA MANLIO & C.				
				CIG 4135106D68; CUP D89D12400040004; SERVIZIO DI PULIZIA UFFICI GIUDIZIARI DI VIA PALAZZO DI CITTA' (CONTRATTO PER 3 ANNI DA GIUNGO 2012 A MAGGIO 2015)		
	<u>TOTALE ANNO</u>	<u>2.012</u>		2.740,39		2.740,39
<u>TOTALE VOCE BIL.</u>	<u>910 / 6 / 5</u>			<b>2.740,39</b>		<b>2.740,39</b>

CODICE	1.02.01.03	VOCE BIL.	910 / 10 / 2	Riscaldamento uffici del giudice di pace - spese di mantenimento		
<b>IMP. 591</b>	04/09/2012		6	<b>7.160,49</b>	<b>0,00</b>	<b>7.160,49</b>
		176 IST. SUORE SAN GIUSEPPE "SCUOLA MATERNA SAN GIUSEPPE"				
				rimborso spese di riscaldamento uffici del giudice di pace 2012		
	<u>TOTALE ANNO</u>	<u>2.012</u>		7.160,49		7.160,49
<u>TOTALE VOCE BIL.</u>	<u>910 / 10 / 2</u>			<b>7.160,49</b>		<b>7.160,49</b>

CODICE	1.02.01.03	VOCE BIL.	910 / 10 / 3	enel uffici del giudice di pace - spese di mantenimento e funzionamento		
<b>IMP. 518</b>	27/07/2012		6	<b>223,92</b>	<b>0,00</b>	<b>223,92</b>
		3317 ENEL SERVIZIO ELETTRICO SPA				
				CIG Z370879F7F; BOLLETTA ANNO 2012 - UFFICI DEL GIUDICE DI PACE (REGOLARZZ. CARTA CONTABILE)		

NUMERO	DATA REG.	PROVVEDIMENTO	AREA di Gestione	IMPORTO	MANDATI / SUB	DISPONIBILE
<u>TOTALE ANNO</u>		<u>2.012</u>		223,92		223,92
<u>TOTALE VOCE BIL.</u>	<u>910 / 10 / 3</u>			<b>223,92</b>		<b>223,92</b>

CODICE	1.03.01.03	VOCE BIL.	1.130 / 4 / 2	ENEL per videosorveglianza			
IMP. 263	17/04/2012			6	10,35	10,35	0,00
		3317	ENEL SERVIZIO ELETTRICO SPA		CIG Z370879F7F; BOLLETTA ANNO 2012 - VIDEOSORVEGLIANZA (012 266 138) (REGOLARIZZ. CARTA CONTABILE)		
	<u>TOTALE ANNO</u>	<u>2.012</u>			10,35		
<u>TOTALE VOCE BIL.</u>	<u>1.130 / 4 / 2</u>				10,35		

CODICE	1.04.01.03	VOCE BIL.	1.460 / 6 / 1	Riscaldamento Scuola dell'Infanzia di Via Mazzini - (Rilevante ai fin			
IMP. 722	09/11/2011			<div>6</div>	78,24	0,00	78,24
		21	ENI SPA DIVISIONE GAS & POWER		BOLLETTE GAS NOV/DIC 2011 - ASILO VIA MAZZINI		
	<u>TOTALE ANNO</u>	<u>2.011</u>			78,24		78,24
<u>TOTALE VOCE BIL.</u>	<u>1.460 / 6 / 1</u>				78,24		78,24

CODICE	1.04.02.03	VOCE BIL.	1.570 / 2 / 1	Enel scuola primaria			
IMP. 155	06/03/2012			6	354,63	354,63	0,00
		3317	ENEL SERVIZIO ELETTRICO SPA		CIG Z370879F7F; BOLLETTA ANNO 2012 - SCUOLA PRIMARIA nota: da sett.2012 escluso edificio di c.so Trieste (REGOLARIZZAZIONE CARTA CONTABILE)		
TOTALE ANNO		2.012			354,63		
TOTALE VOCE BIL.		1.570 / 2 / 1			354,63		

CODICE	1.04.02.03	VOCE BIL.	1.570 / 4 / 1	manutenzione ascensore scuola primaria		
IMP. 765	11/10/2012	T1 - 253 - 11/10/2012 - E 1259 OTIS SERVIZI SRL	6	305,62	211,75	93,87
				CIG Z5207A86B5; MANUTENZIONE EXTRA CONTRATTO ASCENSORE SCUOLA PRIMARIA C.SO COUVERT		
	TOTALE ANNO	2.012		305,62		93,87
TOTALE VOCE BIL.	1.570 / 4 / 1			305,62		93,87

CODICE	1.04.02.03	VOCE BIL.	1.570 / 4 / 2	manutenzione caldaia scuola primaria			
IMP. 337	18/04/2012			<div>6</div>	0,00	0,00	0,00
					CIG Z8F0522E39;		
	TOTALE ANNO	2.012			0.00		

# Comune di Susa

NUMERO	DATA REG.	PROVVEDIMENTO	AREA di Gestione	IMPORTO	MANDATI / SUB	DISPONIBILE
<u>TOTALE VOCE BIL.</u>	<u>1.570 / 4 / 2</u>			<b>0,00</b>		

CODICE	<b>1.04.02.03</b>	VOCE BIL.	<b>1.570 / 4 / 4</b>	riscaldamento scuola primaria		
<b>IMP. 331</b>	23/05/2012	SO - 0 - 23/05/2012 - E 21 ENI SPA DIVISIONE GAS & POWER	<div>6</div>	<b>11.219,11</b>	<b>0,00</b>	<b>11.219,11</b>
				CIG Z4B08A8F06; riscaldamento anno 2012 - scuola primaria		
	<u>TOTALE ANNO</u>	<u>2.012</u>		11.219,11		11.219,11
<u>TOTALE VOCE BIL.</u>	<u>1.570 / 4 / 4</u>			<b>11.219,11</b>		<b>11.219,11</b>

CODICE	<b>1.04.02.03</b>	VOCE BIL.	<b>1.570 / 4 / 5</b>	acqua scuola primaria		
<b>IMP. 546</b>	17/08/2012	2003 SMAT TORINO SPA	<div>6</div>	<b>514,60</b>	<b>514,60</b>	<b>0,00</b>
				CIG Z9B08837F3; BOLLETTA 1° SEM.2012 - SCUOLA PRIMARIA		
	<u>TOTALE ANNO</u>	<u>2.012</u>		514,60		
<u>TOTALE VOCE BIL.</u>	<u>1.570 / 4 / 5</u>			<b>514,60</b>		

CODICE	<b>1.04.02.03</b>	VOCE BIL.	<b>1.570 / 4 / 7</b>	Riscaldamento scuola primaria di Via Mazzini (mensa rilevante ai fini IVA)		
<b>IMP. 523</b>	01/08/2012	SO - 0 - 01/08/2012 - E 21 ENI SPA DIVISIONE GAS & POWER	<div>6</div>	<b>6.699,53</b>	<b>0,00</b>	<b>6.699,53</b>
				RISCALDAMENTO 2° sem.2012 - SCUOLA DI VIA MAZZINI (al netto del 198,00 x mille della biblioteca)		
	<u>TOTALE ANNO</u>	<u>2.012</u>		6.699,53		6.699,53
<u>TOTALE VOCE BIL.</u>	<u>1.570 / 4 / 7</u>			<b>6.699,53</b>		<b>6.699,53</b>

CODICE	<b>1.04.02.03</b>	VOCE BIL.	<b>1.570 / 4 / 8</b>	Enel scuola primaria di Via Mazzini ( quota mensa rilevante ai fini IVA)		
<b>IMP. 150</b>	06/03/2012	3317 ENEL SERVIZIO ELETTRICO SPA	<div>6</div>	<b>719,77</b>	<b>347,09</b>	<b>372,68</b>
				CIG Z370879F7F; BOLLETTE ANNO 2012 - SCUOLA ELEMENTARE VIA MAZZINI (REGOLARIZZAZIONE CARTA CONTABILE)		
	<u>TOTALE ANNO</u>	<u>2.012</u>		719,77		372,68
<u>TOTALE VOCE BIL.</u>	<u>1.570 / 4 / 8</u>			<b>719,77</b>		<b>372,68</b>

CODICE	<b>1.04.02.03</b>	VOCE BIL.	<b>1.570 / 4 / 9</b>	Acqua scuola primaria di Via Mazzini ( quota mensa rilevante ai fini IVA)		
<b>IMP. 547</b>	17/08/2012	2003 SMAT TORINO SPA	<div>6</div>	<b>16,57</b>	<b>16,57</b>	<b>0,00</b>
				CIG Z9B08837F3; BOLLETTA ANNO 2012 - SCUOLA PRIMARIA VIA MAZZINI		
	<u>TOTALE ANNO</u>	<u>2.012</u>		16,57		
<u>TOTALE VOCE BIL.</u>	<u>1.570 / 4 / 9</u>			<b>16,57</b>		

CODICE	<b>1.04.02.03</b>	VOCE BIL.	<b>1.570 / 4 / 10</b>	Ascensore scuola primaria di Via Mazzini (quota mensa rilevante ai fin		
--------	-------------------	-----------	-----------------------	--	--	--

# Comune di Susa

NUMERO	DATA REG.	PROVVEDIMENTO	AREA di Gestione	IMPORTO	MANDATI / SUB	DISPONIBILE
<b>IMP. 100</b>	09/01/2012	T2 - 2 - 09/01/2012 - E 1119 NUOVA RIMA SRL	6	<b>165,16</b>	<b>0,00</b>	<b>165,16</b>
					SERVIZIO MANUTENZIONE ASCENSORE SCUOLA ELEMENTARE VIA MAZZINI - ANNO 2012	
	<u>TOTALE ANNO</u>	<u>2.012</u>		165,16		165,16
<u>TOTALE VOCE BIL.</u>	<u>1.570 / 4 / 10</u>			<b>165,16</b>		<b>165,16</b>

CODICE	<b>1.04.03.02</b>	VOCE BIL.	<b>1.670 / 2 / 1</b>	materiali per manutenzione scuola second. di 1° grado		
<b>IMP. 755</b>	17/10/2011		6	<b>0,00</b>	<b>0,00</b>	<b>0,00</b>
	<u>TOTALE ANNO</u>	<u>2.011</u>		0,00		
<u>TOTALE VOCE BIL.</u>	<u>1.670 / 2 / 1</u>			<b>0,00</b>		

CODICE	<b>1.04.03.03</b>	VOCE BIL.	<b>1.680 / 2 / 2</b>	enel scuola second. di 1° grado		
<b>IMP. 377</b>	12/06/2012		6	<b>783,94</b>	<b>532,46</b>	<b>251,48</b>
		3317 ENEL SERVIZIO ELETTRICO SPA			CIG Z370879F7F; BOLLETTE ANNO 2012 - SCUOLA SECOND.1°GRADO (REGOLARIZZAZIONE CARTA CONTABILE)	
	<u>TOTALE ANNO</u>	<u>2.012</u>		783,94		251,48
<u>TOTALE VOCE BIL.</u>	<u>1.680 / 2 / 2</u>			<b>783,94</b>		<b>251,48</b>

CODICE	<b>1.04.03.03</b>	VOCE BIL.	<b>1.680 / 4 / 1</b>	riscaldamento scuola second. di 1° grado		
<b>IMP. 161</b>	08/03/2012	SO - 0 - 08/03/2012 - E 21 ENI SPA DIVISIONE GAS & POWER	6	<b>31.493,56</b>	<b>0,00</b>	<b>31.493,56</b>
					RISCALDAMENTO - anno 2012 - ex scuola media	
	<u>TOTALE ANNO</u>	<u>2.012</u>		31.493,56		31.493,56
<u>TOTALE VOCE BIL.</u>	<u>1.680 / 4 / 1</u>			<b>31.493,56</b>		<b>31.493,56</b>

CODICE	<b>1.04.03.03</b>	VOCE BIL.	<b>1.680 / 4 / 2</b>	manutenzioni varie scuola second. di 1° grado		
<b>IMP. 1.003</b>	05/12/2012	T1 - 314 - 05/12/2012 - E 33 PETROLATI VITTORIO	6	<b>143,87</b>	<b>0,00</b>	<b>143,87</b>
					CIG ZA5083BC8E; manutenzione impianti elettrici scuola secondaria	
<b>IMP. 1.007</b>	05/12/2012	T1 - 318 - 05/12/2012 - E 35 MULTISERVICE SAS DI SIGOT PAOLO, MANUELA E SILVIA	6	<b>411,40</b>	<b>411,40</b>	<b>0,00</b>
					CIG ZC4083E05D; Noleggio piattaforma per manutenzione scuola secondaria	
	<u>TOTALE ANNO</u>	<u>2.012</u>		555,27		143,87
<u>TOTALE VOCE BIL.</u>	<u>1.680 / 4 / 2</u>			<b>555,27</b>		<b>143,87</b>

CODICE	<b>1.04.03.03</b>	VOCE BIL.	<b>1.680 / 4 / 5</b>	manutenzione impianti rilevazione incendi scuola second. di 1° grado		
--------	-------------------	-----------	----------------------	--	--	--

NUMERO	DATA REG.	PROVVEDIMENTO	AREA di Gestione	IMPORTO	MANDATI / SUB	DISPONIBILE
<b>IMP. 372</b>	29/04/2011		6	<b>0,00</b>	<b>0,00</b>	<b>0,00</b>

TOTALE ANNO      2.011

0,00

TOTALE VOCE BIL.      **1.680 / 4 / 5**

**0,00**

CODICE	<b>1.04.03.03</b>	VOCE BIL.	<b>1.680 / 4 / 6</b>	autocertificazione - scuola second. di 1° grado		
--------	-------------------	-----------	----------------------	---	--	--

<b>IMP. 1.737</b>	31/12/2009		6	<b>0,00</b>	<b>0,00</b>	<b>0,00</b>
-------------------	------------	--	---	-------------	-------------	-------------

TOTALE ANNO      2.009

0,00

TOTALE VOCE BIL.      **1.680 / 4 / 6**

**0,00**

CODICE	<b>1.04.03.03</b>	VOCE BIL.	<b>1.680 / 4 / 7</b>	acqua scuola second. di 1° grado		
--------	-------------------	-----------	----------------------	----------------------------------	--	--

<b>IMP. 510</b>	29/07/2011		6	<b>0,00</b>	<b>0,00</b>	<b>0,00</b>
-----------------	------------	--	---	-------------	-------------	-------------

TOTALE ANNO      2.011

0,00

<b>IMP. 550</b>	17/08/2012		6	<b>859,31</b>	<b>859,31</b>	<b>0,00</b>
		2003	SMAT TORINO SPA	BOLLETTA anno 2012 - SCUOLA SEC. 1°GRADO		

TOTALE ANNO      2.012

859,31

TOTALE VOCE BIL.      **1.680 / 4 / 7**

**859,31**

CODICE	<b>1.05.01.03</b>	VOCE BIL.	<b>2.010 / 4 / 2</b>	Enel biblioteca (rilevante ai fini iva)		
--------	-------------------	-----------	----------------------	---	--	--

<b>IMP. 510</b>	26/07/2012		6	<b>160,00</b>	<b>85,69</b>	<b>74,31</b>
		3317	ENEL SERVIZIO ELETTRICO SPA	CIG Z370879F7F; BOLLETTE BIBLIOTECA VIA MAZZINI - ANNO 2012 (REGOLARIZZAZIONE CARTA CONTABILE)		

TOTALE ANNO      2.012

160,00

74,31

TOTALE VOCE BIL.      **2.010 / 4 / 2**

**160,00**

**74,31**

CODICE	<b>1.05.01.03</b>	VOCE BIL.	<b>2.010 / 4 / 3</b>	Acqua biblioteca (rilevante ai fini iva)		
--------	-------------------	-----------	----------------------	--	--	--

<b>IMP. 548</b>	17/08/2012		6	<b>14,93</b>	<b>0,00</b>	<b>14,93</b>
		2003	SMAT TORINO SPA	BOLLETTA 1° SEM.2012 - BIBLIOTECA VIA MAZZINI		

TOTALE ANNO      2.012

14,93

14,93

TOTALE VOCE BIL.      **2.010 / 4 / 3**

**14,93**

**14,93**

CODICE	<b>1.05.01.03</b>	VOCE BIL.	<b>2.010 / 4 / 4</b>	Riscaldamento biblioteca (rilevante ai fini iva)		
--------	-------------------	-----------	----------------------	--	--	--

# Comune di Susa

NUMERO	DATA REG.	PROVVEDIMENTO	AREA di Gestione	IMPORTO	MANDATI / SUB	DISPONIBILE
<b>IMP. 589</b>	04/09/2012	21 ENI SPA DIVISIONE GAS & POWER	6	<b>852,20</b>	<b>0,00</b>	<b>852,20</b>
					Bolletta gas - 2° sem. 2012 - biblioteca di Via Mazzini (nota: 198,00 x mille della bolletta intera, vedi restante parte su cap. 1570/4/7)	
	<u>TOTALE ANNO</u>	<u>2.012</u>		852,20		852,20
<u>TOTALE VOCE BIL.</u>	<u>2.010 / 4 / 4</u>			<b>852,20</b>		<b>852,20</b>

CODICE	1.05.01.03	VOCE BIL.	2.010 / 16 / 1	enel monumenti		
IMP. 381	12/06/2012			6	174,63	174,63
		3317	ENEL SERVIZIO ELETTRICO SPA		CIG Z370879F7F; BOLLETTE ANNO 2012 - MONUMENTI (REGOLARIZZAZIONE CARTA CONTABILE)	0,00
	TOTALE ANNO	2.012			174,63	
TOTALE VOCE BIL.	2.010 / 16 / 1				174,63	

CODICE	1.05.01.03	VOCE BIL.	2.010 / 16 / 2	enel museo castello (rilevante ai fini Iva)			
IMP. 577	31/08/2012			6	283,69	0,00	283,69
		3317	ENEL SERVIZIO ELETTRICO SPA		CIG Z370879F7F; BOLLETTE ANNO 2012 - MUSEO AL CASTELLO (REGOLARIZZAZIONE CARTA CONTABILE)		
	TOTALE ANNO	2.012			283,69		283,69
TOTALE VOCE BIL.	2.010 / 16 / 2				283,69		283,69

CODICE	1.05.01.03	VOCE BIL.	2.010 / 16 / 5	Riscaldamento museo castello (rilevante ai fini Iva)		
IMP. 362	05/06/2012	SO - 0 - 05/06/2012 - E	6	12.314,95	0,00	12.314,95
		21 ENI SPA DIVISIONE GAS & POWER		Metano per riscaldamento - anno 2012 - museo castello		
	TOTALE ANNO	2.012		12.314,95		12.314,95
TOTALE VOCE BIL.	2.010 / 16 / 5			12.314,95		12.314,95

CODICE	1.05.01.03	VOCE BIL.	2.010 / 16 / 8	Acqua museo castello (rilevante ai fini Iva)			
IMP. 551	17/08/2012	2003	SMAT TORINO SPA	6	12,44	12,44	0,00
					CIG Z9B08837F3; BOLLETTA ANNO 2012 - MUSEO AL CASTELLO		
	TOTALE ANNO	2.012			12,44		
TOTALE VOCE BIL.	2.010 / 16 / 8				12,44		

CODICE	1.05.02.03	VOCE BIL.	2.120 / 14 / 4	spese Enel per ripetitore "progetto minoranze linguistiche" (f.f.: contr.Reg		
IMP. 1.616	31/12/2006		6	0,00	0,00	0,00

# Comune di Susa

NUMERO	DATA REG.	PROVVEDIMENTO	AREA di Gestione	IMPORTO	MANDATI / SUB	DISPONIBILE
	<u>TOTALE ANNO</u>	<u>2.006</u>		0,00		
<b>IMP. 912</b>	17/08/2009		6	<b>0,00</b>	<b>0,00</b>	<b>0,00</b>
	<u>TOTALE ANNO</u>	<u>2.009</u>		0,00		
<u>TOTALE VOCE BIL.</u>	<u>2.120 / 14 / 4</u>			<b>0,00</b>		
CODICE	<b>1.07.01.03</b>	VOCE BIL.	<b>2.560 / 2 / 1</b>	Enel uffici ATL P.za D'Armi		
<b>IMP. 260</b>	17/04/2012		6	<b>226,79</b>	<b>226,79</b>	<b>0,00</b>
		3317	ENEL SERVIZIO ELETTRICO SPA	CIG Z370879F7F; BOLLETTA ANNO 2012 - UFFICI ATL (049 325 720) REGOLARIZZ. CARTA CONTABILE		
	<u>TOTALE ANNO</u>	<u>2.012</u>		226,79		
<u>TOTALE VOCE BIL.</u>	<u>2.560 / 2 / 1</u>			<b>226,79</b>		
CODICE	<b>1.07.01.03</b>	VOCE BIL.	<b>2.560 / 2 / 2</b>	Riscaldamento uffici ATL P.za D'Armi		
<b>IMP. 246</b>	12/04/2012		6	<b>1.034,58</b>	<b>1.034,58</b>	<b>0,00</b>
		SO - 0 - 12/04/2012 - E 21	ENI SPA DIVISIONE GAS & POWER	CIG Z4B08A8F06; METANO PER RISCALDAMENTO - 2° SEM.2012 - UFFICI ATL		
	<u>TOTALE ANNO</u>	<u>2.012</u>		1.034,58		
<u>TOTALE VOCE BIL.</u>	<u>2.560 / 2 / 2</u>			<b>1.034,58</b>		
CODICE	<b>1.07.01.03</b>	VOCE BIL.	<b>2.560 / 2 / 3</b>	Acqua uffici ATL P.za D'Armi		
<b>IMP. 549</b>	17/08/2012		6	<b>29,58</b>	<b>12,87</b>	<b>16,71</b>
		2003	SMAT TORINO SPA	CIG Z9B08837F3; BOLLETTA 1° SEM.2012 - UFFICI ATL		
	<u>TOTALE ANNO</u>	<u>2.012</u>		29,58		16,71
<u>TOTALE VOCE BIL.</u>	<u>2.560 / 2 / 3</u>			<b>29,58</b>		<b>16,71</b>
CODICE	<b>1.07.01.03</b>	VOCE BIL.	<b>2.560 / 4 / 1</b>	Enel area camper (servizio rilevante ai fini IVA)		
<b>IMP. 619</b>	01/01/2012		6	<b>650,00</b>	<b>0,00</b>	<b>650,00</b>
		3317	ENEL SERVIZIO ELETTRICO SPA	CIG Z370879F7F; BOLLETTE AREA CAMPER - ANNO 2012 (REGOLARIZZAZIONE CARTA CONTABILE)		
	<u>TOTALE ANNO</u>	<u>2.012</u>		650,00		650,00
<u>TOTALE VOCE BIL.</u>	<u>2.560 / 4 / 1</u>			<b>650,00</b>		<b>650,00</b>
CODICE	<b>1.07.02.03</b>	VOCE BIL.	<b>2.670 / 4 / 1</b>	spese Enel per manifestazioni estive e invernali		

# Comune di Susa

NUMERO	DATA REG.	PROVVEDIMENTO	AREA di Gestione	IMPORTO	MANDATI / SUB	DISPONIBILE
<b>IMP. 154</b>	06/03/2012	3317 ENEL SERVIZIO ELETTRICO SPA	6	<b>935,41</b>	<b>124,00</b>	<b>811,41</b>
					CIG Z370879F7F; BOLLETTE ANNO 2012 - MANIFESTAZIONI (REGOLARIZZAZIONE CARTA CONTABILE)	
<b>IMP. 950</b>	28/12/2012	3317 ENEL SERVIZIO ELETTRICO SPA	6	<b>700,00</b>	<b>0,00</b>	<b>700,00</b>
					DISPONIBILITA' PER FORNITURE TEMPORANEE DICEMBRE 2012	
	<u>TOTALE ANNO</u>	<u>2.012</u>		1.635,41		1.511,41
<u>TOTALE VOCE BIL.</u>	<u>2.670 / 4 / 1</u>			<b>1.635,41</b>		<b>1.511,41</b>

CODICE	1.07.02.03	VOCE BIL.	2.670 / 4 / 2	Spese per manifestazioni estive e invernali		
<b>IMP. 988</b>	31/12/2011		6	<b>0,00</b>	<b>0,00</b>	<b>0,00</b>
	<u>TOTALE ANNO</u>	<u>2.011</u>		0,00		
<b>IMP. 173</b>	13/03/2012		6	<b>0,00</b>	<b>0,00</b>	<b>0,00</b>
<b>IMP. 173 / 1</b>	06/08/2012		6	<b>0,00</b>	<b>0,00</b>	<b>0,00</b>
	<u>TOTALE ANNO</u>	<u>2.012</u>		0,00		
<u>TOTALE VOCE BIL.</u>	<u>2.670 / 4 / 2</u>			<b>0,00</b>		

CODICE	1.08.01.02	VOCE BIL.	2.770 / 2 / 1	acquisto materiale per manutenzione ordinaria strade comunali		
<b>IMP. 466</b>	30/06/2010	T1 - 143 - 30/06/2010 - E 4571 AGRISEM SAS DI BACCI STEFANO E C.	6	<b>445,50</b>	<b>0,00</b>	<b>445,50</b>
					MATERIALE PER MANUTENZIONE STRADE	
<b>IMP. 716</b>	02/11/2010		6	<b>0,00</b>	<b>0,00</b>	<b>0,00</b>
	<u>TOTALE ANNO</u>	<u>2.010</u>		445,50		445,50
<b>IMP. 924</b>	27/12/2011		6	<b>0,00</b>	<b>0,00</b>	<b>0,00</b>
	<u>TOTALE ANNO</u>	<u>2.011</u>		0,00		
<b>IMP. 878</b>	29/11/2012	T1 - 298 - 29/11/2012 - E 1645 TORINO SALI S.R.L.	6	<b>3.244,83</b>	<b>0,00</b>	<b>3.244,83</b>
					CIG ZF907CD6D2; sale per manutenzione strade	
<b>IMP. 976</b>	03/12/2012	T1 - 309 - 03/12/2012 - E 118 COSSA SRL	6	<b>122,54</b>	<b>122,54</b>	<b>0,00</b>
					acquisto materiale per manutenzione strade	
<b>IMP. 979</b>	03/12/2012	T1 - 312 - 03/12/2012 - E 99 DI BLASI MARIO SAS	6	<b>94,78</b>	<b>94,78</b>	<b>0,00</b>
					Ordinativo Numero 312 - 6 - tecnico - acquisto materiale vario	
	<u>TOTALE ANNO</u>	<u>2.012</u>		3.462,15		3.244,83



# Comune di Susa

NUMERO	DATA REG.	PROVVEDIMENTO	AREA di Gestione	IMPORTO	MANDATI / SUB	DISPONIBILE
<u>TOTALE VOCE BIL.</u>	<u>2.770 / 2 / 1</u>			<b>3.907,65</b>		<b>3.690,33</b>

CODICE	1.08.01.03	VOCE BIL.	2.780 / 2 / 1	manutenzione strade - manutenzione ordinaria strade comunali		
<b>IMP. 1.110</b>	15/09/2009	T1 - 235 - 15/09/2009 - E 2061 ECO SERVICE SNC DI MATTIEL A. E C.	6	<b>384,00</b>	<b>0,00</b>	<b>384,00</b>
				MANUTENZIONE STRADE		
	<u>TOTALE ANNO</u>	<u>2.009</u>		384,00		384,00
<b>IMP. 86</b>	13/01/2010	T1 - 10 - 13/01/2010 - E 54 I.E.S. SRL	6	<b>512,89</b>	<b>0,00</b>	<b>512,89</b>
				Acquisto sabbia granita per manutenzione strade		
<b>IMP. 827</b>	15/12/2010		6	<b>905,79</b>	<b>0,00</b>	<b>905,79</b>
				Materiale per manutenzione strade		
	<u>TOTALE ANNO</u>	<u>2.010</u>		1.418,68		1.418,68
<b>IMP. 583</b>	27/07/2011	T2 - 30 - 27/07/2011 - E 2061 ECO SERVICE SNC DI MATTIEL A. E C.	6	<b>83,72</b>	<b>0,00</b>	<b>83,72</b>
				SEGNALETICA STRADALE CON MANUTENZIONE ORDINARIA		
<b>IMP. 615</b>	01/08/2011	T1 - 220 - 01/08/2011 - E 4938 TEMPOVERDE SRL	6	<b>338,80</b>	<b>0,00</b>	<b>338,80</b>
				Diserbante per manutenzione strade		
	<u>TOTALE ANNO</u>	<u>2.011</u>		422,52		422,52
<u>TOTALE VOCE BIL.</u>	<u>2.780 / 2 / 1</u>			<b>2.225,20</b>		<b>2.225,20</b>

CODICE	1.08.01.03	VOCE BIL.	2.780 / 2 / 2	rimozione neve - manutenzione ordinaria strade comunali		
<b>IMP. 867</b>	11/12/2012	T2 - 37 - 29/10/2012 - E	6	<b>38.689,69</b>	<b>0,00</b>	<b>38.689,69</b>
				ditte: SERVIZI VERDE VALSUSA - FAVRO - IL BOSCO. Servizio sgombero neve - stagione 2012 -2013		
	<u>TOTALE ANNO</u>	<u>2.012</u>		38.689,69		38.689,69
<u>TOTALE VOCE BIL.</u>	<u>2.780 / 2 / 2</u>			<b>38.689,69</b>		<b>38.689,69</b>

CODICE	1.08.01.03	VOCE BIL.	2.780 / 2 / 3	quota alla provincia per strada frais (vedi anche cap. 2800/2/1)		
	20/12/2005	SO - 0 - 20/12/2005 - E 1981 PROVINCIA DI TORINO-AREA VIABILITA' ED EDILIZIA	6	<b>621,56</b>	<b>0,00</b>	<b>621,56</b>
				QUOTA PER RIMOZIONE NEVE STRADA FRAIS - ANNO 2005		
	<u>TOTALE ANNO</u>	<u>2.005</u>		621,56		621,56
<b>IMP. 1.617</b>	31/12/2006	1981 PROVINCIA DI TORINO-AREA VIABILITA' ED EDILIZIA	6	<b>800,00</b>	<b>0,00</b>	<b>800,00</b>
				QUOTA ALLA PROVINCIA PER STRADA DEL FRAIS - ANNO 2006		
	<u>TOTALE ANNO</u>	<u>2.006</u>		800,00		800,00
<b>IMP. 1.674</b>	21/12/2007	SO - 0 - 21/12/2007 - E 1981 PROVINCIA DI TORINO-AREA VIABILITA' ED EDILIZIA	6	<b>1.000,00</b>	<b>0,00</b>	<b>1.000,00</b>
				QUOTA ALLA PROVINCIA PER RIMOZIONE NEVE BIVIO FRAIS COMPETENZA 2007		
	<u>TOTALE ANNO</u>	<u>2.007</u>		1.000,00		1.000,00

# Comune di Susa

NUMERO	DATA REG.	PROVVEDIMENTO	AREA di Gestione	IMPORTO	MANDATI / SUB	DISPONIBILE
<b>IMP. 873</b>	31/12/2010	1981 PROVINCIA DI TORINO-AREA VIABILITA' ED EDILIZIA	6	<b>1.680,00</b>	<b>0,00</b>	<b>1.680,00</b>
	<u>TOTALE ANNO</u>	<u>2.010</u>		1.680,00		1.680,00
<b>IMP. 951</b>	28/12/2012	1981 PROVINCIA DI TORINO - AREA VIABILITA' ED EDILIZIA	6	<b>2.000,00</b>	<b>0,00</b>	<b>2.000,00</b>
	<u>TOTALE ANNO</u>	<u>2.012</u>		2.000,00		2.000,00
<u>TOTALE VOCE BIL.</u>	<u>2.780 / 2 / 3</u>			<b>6.101,56</b>		<b>6.101,56</b>

CODICE	1.08.01.03	VOCE BIL.	2.780 / 2 / 4	enel semafori - manutenzione ordinaria strade comunali
<b>IMP. 149</b>	06/03/2012	3317 ENEL SERVIZIO ELETTRICO SPA	6	<b>996,09</b> <b>310,05</b> <b>686,04</b>
	<u>TOTALE ANNO</u>	<u>2.012</u>		996,09 686,04
<u>TOTALE VOCE BIL.</u>	<u>2.780 / 2 / 4</u>			<b>996,09</b> <b>686,04</b>

CODICE	1.08.01.03	VOCE BIL.	2.780 / 2 / 5	manutenzione ordinaria caditoie stradali
<b>IMP. 717</b>	02/11/2010	T1 - 272 - 02/11/2010 - E 117 SERVIZI ECOLOGICI VALSUSA SNC DI F.LLI VIGHETTI E AMBROSIONI M.	6	<b>827,51</b> <b>0,00</b> <b>827,51</b>
	<u>TOTALE ANNO</u>	<u>2.010</u>		827,51 827,51
<u>TOTALE VOCE BIL.</u>	<u>2.780 / 2 / 5</u>			<b>827,51</b> <b>827,51</b>

CODICE	1.08.01.03	VOCE BIL.	2.780 / 2 / 7	manutenzione ordinaria strade ANAS e Strade Provinciali nei centri abitati
<b>IMP. 550</b>	05/07/2011	T1 - 187 - 05/07/2011 - E 117 SERVIZI ECOLOGICI VALSUSA SNC DI F.LLI VIGHETTI E AMBROSIONI M.	6	<b>518,00</b> <b>0,00</b> <b>518,00</b>
	<u>TOTALE ANNO</u>	<u>2.011</u>		518,00 518,00
<b>IMP. 967</b>	21/12/2012	T1 - 321 - 21/12/2012 - E 117 SERVIZI ECOLOGICI VALSUSA SNC DI F.LLI VIGHETTI E AMBROSIONI M.	6	<b>2.000,00</b> <b>0,00</b> <b>2.000,00</b>
	<u>TOTALE ANNO</u>	<u>2.012</u>		2.000,00 2.000,00
<u>TOTALE VOCE BIL.</u>	<u>2.780 / 2 / 7</u>			<b>2.518,00</b> <b>2.518,00</b>

CODICE	1.08.01.05	VOCE BIL.	2.800 / 2 / 1	quota alla provincia rimozione neve Strada Frais (vedi cap. 2780/2/3)
<b>IMP. 1.656</b>	31/12/2008	1981 PROVINCIA DI TORINO-AREA VIABILITA' ED EDILIZIA	6	<b>1.000,00</b> <b>0,00</b> <b>1.000,00</b>
	<u>TOTALE ANNO</u>	<u>2.008</u>		1.000,00 1.000,00

# Comune di Susa

NUMERO	DATA REG.	PROVVEDIMENTO	AREA di Gestione	IMPORTO	MANDATI / SUB	DISPONIBILE
<u>TOTALE VOCE BIL.</u>	<u>2.800 / 2 / 1</u>			<b>1.000,00</b>		<b>1.000,00</b>

CODICE	<b>1.08.02.03</b>	VOCE BIL.	<b>2.890 / 2 / 1</b>	pubblica illuminazione (enel e enel sole)		
<b>IMP. 156</b>	06/03/2012					
		3317	ENEL SERVIZIO ELETTRICO SPA	<b>8.759,50</b>	<b>8.759,50</b>	<b>0,00</b>
				CIG Z370879F7F; BOLLETTA IL.PP. - ANNO 2012 (REGOLARIZZAZIONE CARTA CONTABILE)		
<b>IMP. 162</b>	12/03/2012					
		5	ENEL SOLE SRL - AREA TERRITORIALE TORINO	<b>3.994,34</b>	<b>3.994,34</b>	<b>0,00</b>
				CIG Z90087CFFF; GESTIONE IL.PP. - ANNO 2012		
	<u>TOTALE ANNO</u>	<u>2.012</u>		12.753,84		
<u>TOTALE VOCE BIL.</u>	<u>2.890 / 2 / 1</u>			<b>12.753,84</b>		

CODICE	<b>1.08.02.03</b>	VOCE BIL.	<b>2.890 / 4 / 1</b>	manutenzione semafori - spese di manutenzione e gestione impinati IL.PP.		
<b>IMP. 1.006</b>	05/12/2012	T1 - 317 - 05/12/2012 - E				
		33	PETROLATI VITTORIO	<b>182,96</b>	<b>0,00</b>	<b>182,96</b>
				CIG ZA7083BD18; Manutenzione impianto elettrico centralina semafori		
	<u>TOTALE ANNO</u>	<u>2.012</u>		182,96		182,96
<u>TOTALE VOCE BIL.</u>	<u>2.890 / 4 / 1</u>			<b>182,96</b>		<b>182,96</b>

CODICE	<b>1.08.02.03</b>	VOCE BIL.	<b>2.890 / 4 / 2</b>	manutenzione ii.pp. - spese di manutenzione e gestione impinati IL.PP.		
<b>IMP. 765</b>	19/10/2011					
				<b>0,00</b>	<b>0,00</b>	<b>0,00</b>
	<u>TOTALE ANNO</u>	<u>2.011</u>		0,00		
<b>IMP. 1.005</b>	05/12/2012	T1 - 316 - 05/12/2012 - E				
		33	PETROLATI VITTORIO	<b>486,23</b>	<b>0,00</b>	<b>486,23</b>
				CIG ZA7083BD18; Manutenzione impianti di illuminazione pubblica		
	<u>TOTALE ANNO</u>	<u>2.012</u>		486,23		486,23
<u>TOTALE VOCE BIL.</u>	<u>2.890 / 4 / 2</u>			<b>486,23</b>		<b>486,23</b>

CODICE	<b>1.08.02.03</b>	VOCE BIL.	<b>2.890 / 4 / 4</b>	addobbi - spese di manutenzione e gestione impinati IL.PP.		
<b>IMP. 852</b>	29/11/2012	T1 - 293 - 29/11/2012 - E				
		5204	CENTROLUMINARIE META LUX SRL	<b>2.323,20</b>	<b>2.323,20</b>	<b>0,00</b>
				LUMINARIE PER PER ADDOBBI NATALIZI		
	<u>TOTALE ANNO</u>	<u>2.012</u>		2.323,20		
<u>TOTALE VOCE BIL.</u>	<u>2.890 / 4 / 4</u>			<b>2.323,20</b>		

CODICE	<b>1.09.01.05</b>	VOCE BIL.	<b>3.130 / 2 / 1</b>	quota 70% allo stato su sanzioni amministrative perviolazioni legg		
--------	-------------------	-----------	----------------------	--	--	--

# Comune di Susa

NUMERO	DATA REG.	PROVVEDIMENTO	AREA di Gestione	IMPORTO	MANDATI / SUB	DISPONIBILE
<b>IMP. 1.703</b>	31/12/2001	CC - 8 - 19/02/2001 - E * *	6	<b>361,52</b>	<b>0,00</b>	<b>361,52</b>
				QUOTA 70% ALLO STATO SU SANZIONI AMM.VE PER VIOLAZIONI LEGGE 447/95 SULL'INQUINAMENTO ACUSTICO		
	<u>TOTALE ANNO</u>	<u>2.001</u>		361,52		361,52
<b>IMP. 1.436</b>	31/12/2004		6	<b>723,04</b>	<b>0,00</b>	<b>723,04</b>
				QUOTA 70% ALLO STATO SU SANZIONI INQUINAMENTO ACUSTICO		
	<u>TOTALE ANNO</u>	<u>2.004</u>		723,04		723,04
<b>IMP. 1.615</b>	31/12/2006		6	<b>795,34</b>	<b>0,00</b>	<b>795,34</b>
				QUOTA 70% ALLO STATO SU SANZIONI AMM.VE PER INQUINAMENTO ACUSTICO		
	<u>TOTALE ANNO</u>	<u>2.006</u>		795,34		795,34
<u>TOTALE VOCE BIL.</u>	<u>3.130 / 2 / 1</u>			<b>1.879,90</b>		<b>1.879,90</b>

CODICE	1.09.02.03	VOCE BIL.	3.220 / 2 / 6	Gestione case edilizia residenziale pubblica in convenzione con ATC		
<b>IMP. 1.010</b>	20/08/2009	T2 - 45 - 20/08/2009 - E * *	6	<b>996,15</b>	<b>814,88</b>	<b>181,27</b>
				Recupero alloggio di Via Martiri 4 assegnato a Longhitano Giuseppa a seguito di Decreto di decadenza n.2/2009.		
<b>IMP. 1.287</b>	05/10/2009	T2 - 49 - 05/10/2009 - E 226 A.T.C. AGENZIA TERRITORIALE PER LA CASA	6	<b>5.441,81</b>	<b>0,00</b>	<b>5.441,81</b>
				Convenzione per istruttoria domande bando per assegnazione di alloggi di E.R.P.		
	<u>TOTALE ANNO</u>	<u>2.009</u>		6.437,96		5.623,08
<b>IMP. 971</b>	31/12/2012	T2 - 48 - 31/12/2012 - E 226 A.T.C. AGENZIA TERRITORIALE PER LA CASA	6	<b>3.000,00</b>	<b>3.000,00</b>	<b>0,00</b>
				GESTIONE CASE EDILIZIA RESIDENZIALE PUBBLICA. RIMBORSO INCOMBENZE PER RECUPERO ALLOGGI A SEGUITO DI SFRATTO		
	<u>TOTALE ANNO</u>	<u>2.012</u>		3.000,00		
<u>TOTALE VOCE BIL.</u>	<u>3.220 / 2 / 6</u>			<b>9.437,96</b>		<b>5.623,08</b>

CODICE	1.09.02.03	VOCE BIL.	3.220 / 2 / 7	Acqua - case locate		
<b>IMP. 544</b>	17/08/2012	2003 SMAT TORINO SPA	6	<b>69,37</b>	<b>0,00</b>	<b>69,37</b>
				BOLLETTA 1° SEM.2012 - ALLOGGIO PRONTO INTERVENTO FR. SAN GIULIANO		
	<u>TOTALE ANNO</u>	<u>2.012</u>		69,37		69,37
<u>TOTALE VOCE BIL.</u>	<u>3.220 / 2 / 7</u>			<b>69,37</b>		<b>69,37</b>

CODICE	1.09.02.05	VOCE BIL.	3.240 / 2 / 1	contributo dalla regione per il sostegno alla locazione		
<b>IMP. 666</b>	29/08/2012	T2 - 28 - 29/08/2012 - E	6	<b>39,97</b>	<b>0,00</b>	<b>39,97</b>
				SOSTEGNO ALLA LOCAZIONE ESERCIZIO 2011		
	<u>TOTALE ANNO</u>	<u>2.012</u>		39,97		39,97

# Comune di Susa

NUMERO	DATA REG.	PROVVEDIMENTO	AREA di Gestione	IMPORTO	MANDATI / SUB	DISPONIBILE
<u>TOTALE VOCE BIL.</u>	<u>3.240 / 2 / 1</u>			<b>39,97</b>		<b>39,97</b>

CODICE	1.09.02.05	VOCE BIL.	3.240 / 6 / 1	Restituzione affitti		
<b>IMP. 1.573</b>	19/12/2008	T2 - 73 - 19/12/2008 - E 1175 REGIONE PIEMONTE	6	<b>1.090,00</b>	<b>0,00</b>	<b>1.090,00</b>
				RESTITUZIONE CONTRIBUTO PER ALLA LOCAZIONE. ESERCIZIO 2005.		
	<u>TOTALE ANNO</u>	<u>2.008</u>		1.090,00		1.090,00
<u>TOTALE VOCE BIL.</u>	<u>3.240 / 6 / 1</u>			<b>1.090,00</b>		<b>1.090,00</b>

CODICE	1.09.04.02	VOCE BIL.	3.430 / 2 / 1	acquisto beni per impianti servizio idrico (servizio rilevante ai fini iva)		
<b>IMP. 719</b>	10/09/2012	T1 - 224 - 10/09/2012 - E 2173 IDROCENTRO SPA	6	<b>7,21</b>	<b>0,00</b>	<b>7,21</b>
				Materiale per acquistato		
<b>IMP. 748</b>	02/10/2012	T1 - 237 - 02/10/2012 - E 55 B.H.C. SRL BELLONE HOUSE CENTER	6	<b>52,89</b>	<b>52,89</b>	<b>0,00</b>
				MATERIALE PER MANUTENZIONE IMPIANTI IDRICI		
	<u>TOTALE ANNO</u>	<u>2.012</u>		60,10		7,21
<u>TOTALE VOCE BIL.</u>	<u>3.430 / 2 / 1</u>			<b>60,10</b>		<b>7,21</b>

CODICE	1.09.04.03	VOCE BIL.	3.440 / 16 / 3	manutenzioni impianti servizio idrico (servizio rilevante ai fini Iva)		
<b>IMP. 328</b>	16/04/2012	T1 - 104 - 16/04/2012 - E 180 FAVRO AUTOTRASPORTI ED ESCAVAZIONI SNC	6	<b>2.084,14</b>	<b>0,00</b>	<b>2.084,14</b>
				CIG ZCB050B730; lavori di ripristino asfalto impianto idrico		
	<u>TOTALE ANNO</u>	<u>2.012</u>		2.084,14		2.084,14
<u>TOTALE VOCE BIL.</u>	<u>3.440 / 16 / 3</u>			<b>2.084,14</b>		<b>2.084,14</b>

CODICE	1.09.06.03	VOCE BIL.	3.660 / 2 / 1	canone manutenzione aree verdi - spese di mantenimento e funzionament		
<b>IMP. 331</b>	25/06/2008	T2 - 39 - 25/06/2008 - E 3523 ROSSETTO F.LLI SNC	6	<b>16.303,78</b>	<b>16.303,78</b>	<b>0,00</b>
				SERVIZIO DI MANUTENZIONE ORDINARIA AREE VERDI COMUNALI (DAL 2008 AL 2012) - ANNO 2008		
<b>IMP. 331 / 2</b>	19/10/2009	T2 - 51 - 19/10/2009 - E 3523 ROSSETTO F.LLI SNC	6	<b>16.303,78</b>	<b>0,00</b>	<b>16.303,78</b>
				SERVIZIO IN APPALTO PER MANUTENZIONE AREE VERDI ANNI 2008/2012 (RIDETERMINAZIONE COMPENSI)		
	<u>TOTALE ANNO</u>	<u>2.008</u>		16.303,78		16.303,78
<b>IMP. 438</b>	04/06/2012	T2 - 22 - 04/06/2012 - E 5166 AREA SERVICE 2001 SOC.COOP.SOC.	6	<b>12.102,93</b>	<b>0,00</b>	<b>12.102,93</b>
				manutenzione aree verdi - appalto per il periodo dal 20 aprile al 30 novembre 2012		
	<u>TOTALE ANNO</u>	<u>2.012</u>		12.102,93		12.102,93
<u>TOTALE VOCE BIL.</u>	<u>3.660 / 2 / 1</u>			<b>28.406,71</b>		<b>28.406,71</b>

NUMERO	DATA REG.	PROVVEDIMENTO	AREA di Gestione	IMPORTO	MANDATI / SUB	DISPONIBILE
CODICE	<b>1.09.06.03</b>	VOCE BIL.	<b>3.660 / 2 / 2</b>	interventi extra contratto - spese di mantenimento e funzionamento ville		
<b>IMP. 612</b>	06/08/2012		6	<b>0,00</b>	<b>0,00</b>	<b>0,00</b>
				CIG Z4F0652005;		
	<u>TOTALE ANNO</u>	<u>2.012</u>		0,00		
<u>TOTALE VOCE BIL.</u>	<u><b>3.660 / 2 / 2</b></u>			<b>0,00</b>		
CODICE	<b>1.09.06.03</b>	VOCE BIL.	<b>3.660 / 2 / 3</b>	enel aree verdi, parchi e giardini		
<b>IMP. 261</b>	17/04/2012		6	<b>331,04</b>	<b>154,77</b>	<b>176,27</b>
		3317 ENEL SERVIZIO ELETTRICO SPA		CIG Z370879F7F; BOLLETTA ANNO 2012 - AREE VERDI E GIARDINI (REGOLARIZZ. CARTA CONTABILE)		
	<u>TOTALE ANNO</u>	<u>2.012</u>		331,04		176,27
<u>TOTALE VOCE BIL.</u>	<u><b>3.660 / 2 / 3</b></u>			<b>331,04</b>		<b>176,27</b>
CODICE	<b>1.09.06.03</b>	VOCE BIL.	<b>3.660 / 2 / 5</b>	Acqua aree verdi e giardini		
<b>IMP. 552</b>	17/08/2012		6	<b>718,42</b>	<b>700,94</b>	<b>17,48</b>
		2003 SMAT TORINO SPA		BOLLETTE ANNO 2012 - AREE VERDI E GIARDINI		
	<u>TOTALE ANNO</u>	<u>2.012</u>		718,42		17,48
<u>TOTALE VOCE BIL.</u>	<u><b>3.660 / 2 / 5</b></u>			<b>718,42</b>		<b>17,48</b>
CODICE	<b>1.09.06.03</b>	VOCE BIL.	<b>3.660 / 2 / 6</b>	incarico professionale per studio aree verdi		
<b>IMP. 375</b>	16/04/2009	T2 - 29 - 16/04/2009 - E	6	<b>529,20</b>	<b>0,00</b>	<b>529,20</b>
		4047 CAMISSA STEFANIA - DOTT. AGRONOMO		INCARICO PER STUDIO MIGLIORAMENTO ARREDO VERDE DI SUSA		
	<u>TOTALE ANNO</u>	<u>2.009</u>		529,20		529,20
<u>TOTALE VOCE BIL.</u>	<u><b>3.660 / 2 / 6</b></u>			<b>529,20</b>		<b>529,20</b>
CODICE	<b>1.09.06.03</b>	VOCE BIL.	<b>3.660 / 2 / 7</b>	decoro cittadino (vie, piazze, giardini)		
<b>IMP. 551</b>	05/07/2011		6	<b>0,00</b>	<b>0,00</b>	<b>0,00</b>
	<u>TOTALE ANNO</u>	<u>2.011</u>		0,00		
<u>TOTALE VOCE BIL.</u>	<u><b>3.660 / 2 / 7</b></u>			<b>0,00</b>		
CODICE	<b>1.09.06.03</b>	VOCE BIL.	<b>3.660 / 10 / 1</b>	Contributo ad ACSEL per la realizzazione e gestione degli impianti		
<b>IMP. 969</b>	31/12/2012	T2 - 47 - 31/12/2012 - E	6	<b>14.158,41</b>	<b>0,00</b>	<b>14.158,41</b>
		606 ACSEL SPA		QUOTA PER POSA IMPIANTI FOTOVOLTAICI (DCC 48/30.11.2011)		

# Comune di Susa

NUMERO	DATA REG.	PROVVEDIMENTO	AREA di Gestione	IMPORTO	MANDATI / SUB	DISPONIBILE
<u>TOTALE ANNO</u>		<u>2.012</u>		14.158,41		14.158,41
<u>TOTALE VOCE BIL.</u>		<u>3.660 / 10 / 1</u>		<b>14.158,41</b>		<b>14.158,41</b>

CODICE	1.09.06.03	VOCE BIL.	3.660 / 10 / 2	Quota annuale ad Acsel per rifacimento tetti scuola media e Traduerivi		
<b>IMP. 970</b>	31/12/2012	T2 - 47 - 31/12/2012 - E 606 ACSEL SPA	6	<b>10.434,00</b>	<b>0,00</b>	<b>10.434,00</b>
				QUOTA PER RIMOZIONE AMIANTO (DCC 48/30.11.2011)		
<u>TOTALE ANNO</u>		<u>2.012</u>		10.434,00		10.434,00
<u>TOTALE VOCE BIL.</u>		<u>3.660 / 10 / 2</u>		<b>10.434,00</b>		<b>10.434,00</b>

CODICE	1.09.06.03	VOCE BIL.	3.660 / 10 / 3	Consumo Enel contatori impianti fotovoltaici		
<b>IMP. 785</b>	01/06/2012	3731 ENEL ENERGIA SPA	6	<b>57,97</b>	<b>57,97</b>	<b>0,00</b>
				CIG Z370879F7F; CONSUMO ENERGIA ELETTRICA IMP. FOTOVOLTAICO LOC. PRIORALE (POD IT001E02044134) - (COD .CLIENTE 925 692 728) - 2° SEM. 2012		
<u>TOTALE ANNO</u>		<u>2.012</u>		57,97		
<u>TOTALE VOCE BIL.</u>		<u>3.660 / 10 / 3</u>		<b>57,97</b>		

CODICE	1.09.06.05	VOCE BIL.	3.680 / 4 / 1	interventi per la forestazione		
<b>IMP. 1.675</b>	21/12/2007	SO - 0 - 21/12/2007 - E 4414 COMUNITA' MONTANA VALLE SUSA E VAL SANGONE	6	<b>574,80</b>	<b>0,00</b>	<b>574,80</b>
				CONTRIBUTO PER NEONATI ANNO 2007		
<u>TOTALE ANNO</u>		<u>2.007</u>		574,80		574,80
<b>IMP. 1.659</b>	31/12/2008	4414 COMUNITA' MONTANA VALLE SUSA E VAL SANGONE	6	<b>600,00</b>	<b>0,00</b>	<b>600,00</b>
				FORESTAZIONE		
<u>TOTALE ANNO</u>		<u>2.008</u>		600,00		600,00
<b>IMP. 1.619</b>	31/12/2009	4414 COMUNITA' MONTANA VALLE SUSA E VAL SANGONE	6	<b>600,00</b>	<b>0,00</b>	<b>600,00</b>
				MESSA A DIMORA ALBERI PER OGNI NEONATO - ANNO 2009		
<u>TOTALE ANNO</u>		<u>2.009</u>		600,00		600,00
<b>IMP. 877</b>	31/12/2010	4414 COMUNITA' MONTANA VALLE SUSA E VAL SANGONE	6	<b>600,00</b>	<b>0,00</b>	<b>600,00</b>
				interventi per forestazione		
<u>TOTALE ANNO</u>		<u>2.010</u>		600,00		600,00
<u>TOTALE VOCE BIL.</u>		<u>3.680 / 4 / 1</u>		<b>2.374,80</b>		<b>2.374,80</b>

CODICE	1.09.06.05	VOCE BIL.	3.680 / 6 / 2	Contributo alla CMBVS e VC per progetto "Iniziative di sviluppo della Vall		
<b>IMP. 1.548</b>	29/12/2006	SO - 0 - 29/12/2006 - E 4414 COMUNITA' MONTANA VALLE SUSA E VAL SANGONE	6	<b>1.486,34</b>	<b>0,00</b>	<b>1.486,34</b>
				CONTRIBUTO		

# Comune di Susa

NUMERO	DATA REG.	PROVVEDIMENTO	AREA di Gestione	IMPORTO	MANDATI / SUB	DISPONIBILE
<u>TOTALE ANNO</u>		<u>2.006</u>		1.486,34		1.486,34
<u>TOTALE VOCE BIL.</u>		<u>3.680 / 6 / 2</u>		<b>1.486,34</b>		<b>1.486,34</b>

CODICE	1.10.04.03	VOCE BIL.	4.100 / 10 / 1	Enel - Spese di funzionamento uffici Progetto Infovalle e altre attività i		
<b>IMP. 516</b>	27/07/2012					
		3317	ENEL SERVIZIO ELETTRICO SPA	<b>110,76</b>	<b>0,00</b>	<b>110,76</b>
				CIG Z370879F7F; BOLLETTA ANNO 2012 - LOCALI INFOVALLE (REGOLARZZ. CARTA CONTABILE)		
<u>TOTALE ANNO</u>		<u>2.012</u>		110,76		110,76
<u>TOTALE VOCE BIL.</u>		<u>4.100 / 10 / 1</u>		<b>110,76</b>		<b>110,76</b>

CODICE	1.10.04.03	VOCE BIL.	4.100 / 10 / 3	Riscaldamento locali Infovalle		
<b>IMP. 361</b>	05/06/2012					
		SO - 0 - 05/06/2012 - E		<b>335,66</b>	<b>335,66</b>	<b>0,00</b>
		21	ENI SPA DIVISIONE GAS & POWER	CIG Z4B08A8F06; Metano per riscaldamento - 2012 - locali Infovalle		
<u>TOTALE ANNO</u>		<u>2.012</u>		335,66		
<u>TOTALE VOCE BIL.</u>		<u>4.100 / 10 / 3</u>		<b>335,66</b>		

CODICE	1.10.04.03	VOCE BIL.	4.100 / 10 / 4	Spese per conv. con Metropolis spa - funz. uffici Progetto Infovalle e altr		
<b>IMP. 1.513</b>	23/12/2005					
		T2 - 58 - 23/12/2005 - E		<b>964,69</b>	<b>0,00</b>	<b>964,69</b>
		2549	METROPOLIS SPA	COMODATO PER UTILIZZO LOCALI E AREE DELLA STAZIONE FS - ANNO 2005		
<u>TOTALE ANNO</u>		<u>2.005</u>		964,69		964,69
<b>IMP. 1.551</b>	29/12/2006			<b>800,00</b>	<b>0,00</b>	<b>800,00</b>
		T2 - 54 - 30/11/2006 - E		COMODATO PER UTILIZZO LOCALI ED AREE DELLA STAZIONE FERROVIARIA - ANNO 2006		
		2549	METROPOLIS SRL			
<u>TOTALE ANNO</u>		<u>2.006</u>		800,00		800,00
<b>IMP. 1.663</b>	12/12/2007			<b>800,00</b>	<b>0,00</b>	<b>800,00</b>
		T2 - 51 - 12/12/2007 - E		CONTRATTO DI COMODATO PER L'UTIZZO DI LOCALI ED AREE DELLA STAZIONE FERROVIARIA - ANNO 2007		
		2549	METROPOLIS SRL			
<u>TOTALE ANNO</u>		<u>2.007</u>		800,00		800,00
<u>TOTALE VOCE BIL.</u>		<u>4.100 / 10 / 4</u>		<b>2.564,69</b>		<b>2.564,69</b>

CODICE	1.10.05.02	VOCE BIL.	4.200 / 2 / 1	acquisto beni per manutenzione ordinaria e gestione cimiteri comunali		
<b>IMP. 1.275</b>	14/10/2009					
				<b>0,00</b>	<b>0,00</b>	<b>0,00</b>
<u>TOTALE ANNO</u>		<u>2.009</u>		0,00		
<b>IMP. 736</b>	12/10/2011			<b>175,00</b>	<b>0,00</b>	<b>175,00</b>
		T1 - 277 - 12/10/2011 - E		Batteria per montacarichi		
		2282	B.M.A. DI MARITANO E C. SNC			



# Comune di Susa

NUMERO	DATA REG.	PROVVEDIMENTO	AREA di Gestione	IMPORTO	MANDATI / SUB	DISPONIBILE
<u>TOTALE ANNO</u>		<u>2.011</u>		175,00		175,00
<u>TOTALE VOCE BIL.</u>		<u>4.200 / 2 / 1</u>		<b>175,00</b>		<b>175,00</b>

CODICE	1.10.05.03	VOCE BIL.	4.210 / 8 / 1	canone base d'appalto - servizio gestione cimitero		
<b>IMP. 237</b>	01/01/2011	T2 - 25 - 14/03/2008 - E 101	6 SERVIZI VERDE VALSUSA S.N.C.	<b>2.956,25</b>	<b>0,00</b>	<b>2.956,25</b>
				SERVIZIO DI MANUTENZIONE ORDINARIA DEL CIMITERO (CONTRATTO DAL 2008 AL 2012)		
<u>TOTALE ANNO</u>		<u>2.011</u>		2.956,25		2.956,25
<b>IMP. 237</b>	01/01/2012	T2 - 25 - 14/03/2008 - E 101	6 SERVIZI VERDE VALSUSA S.N.C.	<b>8.882,92</b>	<b>0,00</b>	<b>8.882,92</b>
				SERVIZIO DI MANUTENZIONE ORDINARIA DEL CIMITERO (CONTRATTO DAL 2008 AL 2012)		
<u>TOTALE ANNO</u>		<u>2.012</u>		8.882,92		8.882,92
<u>TOTALE VOCE BIL.</u>		<u>4.210 / 8 / 1</u>		<b>11.839,17</b>		<b>11.839,17</b>

CODICE	1.10.05.03	VOCE BIL.	4.210 / 8 / 3	manutenzioni extra appalto - servizio gestione cimitero		
<b>IMP. 766</b>	19/10/2011		6	<b>0,00</b>	<b>0,00</b>	<b>0,00</b>
<b>IMP. 773</b>	19/10/2011		6	<b>0,00</b>	<b>0,00</b>	<b>0,00</b>
<u>TOTALE ANNO</u>		<u>2.011</u>		0,00		
<u>TOTALE VOCE BIL.</u>		<u>4.210 / 8 / 3</u>		<b>0,00</b>		

CODICE	1.10.05.03	VOCE BIL.	4.210 / 8 / 4	enel cimitero - servizio gestione cimitero		
<b>IMP. 517</b>	27/07/2012	3317	6 ENEL SERVIZIO ELETTRICO SPA	<b>87,17</b>	<b>0,00</b>	<b>87,17</b>
				CIG Z370879F7F; BOLLETTA ANNO 2012 - CIMITERO (REGOLARZZ. CARTA CONTABILE)		
<u>TOTALE ANNO</u>		<u>2.012</u>		87,17		87,17
<u>TOTALE VOCE BIL.</u>		<u>4.210 / 8 / 4</u>		<b>87,17</b>		<b>87,17</b>

CODICE	1.10.05.03	VOCE BIL.	4.210 / 8 / 5	esumazioni straordinarie - servizio gestione cimitero		
<b>IMP. 968</b>	21/12/2012	T1 - 322 - 21/12/2012 - E 101	6 SERVIZI VERDE VALSUSA S.N.C.	<b>10.651,97</b>	<b>0,00</b>	<b>10.651,97</b>
				CIG Z0808476B0; ESUMAZIONI STRAORDINARIE		
<u>TOTALE ANNO</u>		<u>2.012</u>		10.651,97		10.651,97
<u>TOTALE VOCE BIL.</u>		<u>4.210 / 8 / 5</u>		<b>10.651,97</b>		<b>10.651,97</b>

# Comune di Susa

NUMERO	DATA REG.	PROVVEDIMENTO	AREA di Gestione	IMPORTO	MANDATI / SUB	DISPONIBILE
CODICE	<b>1.11.02.03</b>	VOCE BIL. <b>4.430 / 2 / 1</b>	Enel area mercatale			

<b>IMP. 389</b>	12/06/2012		<div>6</div>	<b>689,86</b>	<b>178,29</b>	<b>511,57</b>
		3317 ENEL SERVIZIO ELETTRICO SPA		CIG Z370879F7F; BOLLETTA ANNO 2012 - AREA MERCATALE P.ZA DELLA REPUBBLICA (REGOLARIZZ. CARTA CONTABILE)		
	<u>TOTALE ANNO</u>	<u>2.012</u>		689,86		511,57
<u>TOTALE VOCE BIL.</u>	<u><b>4.430 / 2 / 1</b></u>			<b>689,86</b>		<b>511,57</b>

CODICE	<b>2.01.05.01</b>	VOCE BIL. <b>6.130 / 4 / 1</b>	manutenzione straordinaria della sede municipale (uffici del Sindaco, Sal			
--------	-------------------	--------------------------------	---	--	--	--

<b>IMP. 920</b>	31/12/2010		<div>6</div>	<b>0,00</b>	<b>0,00</b>	<b>0,00</b>
	<u>TOTALE ANNO</u>	<u>2.010</u>		0,00		
<b>IMP. 928</b>	31/12/2011		<div>6</div>	<b>0,00</b>	<b>0,00</b>	<b>0,00</b>
	<u>TOTALE ANNO</u>	<u>2.011</u>		0,00		
<u>TOTALE VOCE BIL.</u>	<u><b>6.130 / 4 / 1</b></u>			<b>0,00</b>		

CODICE	<b>2.01.05.01</b>	VOCE BIL. <b>6.130 / 6 / 1</b>	impianto di illuminazione pubblica e di sicurezza dell'Arena Romana			
--------	-------------------	--------------------------------	---	--	--	--

<b>IMP. 594</b>	25/05/2005	T2 - 24 - 25/05/2005 - E * *	<div>6</div>	<b>3.185,88</b>	<b>0,00</b>	<b>3.185,88</b>
				MANUTENZIONE STRAOR. ARENA ROMANA (F.F. OO.UU.)		
	<u>TOTALE ANNO</u>	<u>2.005</u>		3.185,88		3.185,88
<u>TOTALE VOCE BIL.</u>	<u><b>6.130 / 6 / 1</b></u>			<b>3.185,88</b>		<b>3.185,88</b>

CODICE	<b>2.01.05.01</b>	VOCE BIL. <b>6.130 / 6 / 2</b>	Interventi di manutenzione straordinaria impianti e attrezzatur			
--------	-------------------	--------------------------------	---	--	--	--

<b>IMP. 1.655</b>	31/12/2009		<div>6</div>	<b>1.369,74</b>	<b>1.105,74</b>	<b>264,00</b>
				DISPONIBILITA' PER IMPIANTI E ATTREZZATURE ALL'ARENA (F.F.: OO.UU.)		
<b>IMP. 1.655 / 2</b>	13/05/2010	T2 - 25 - 13/05/2010 - E 99 DI BLASI MARIO SAS	<div>6</div>	<b>1.105,74</b>	<b>0,00</b>	<b>1.105,74</b>
				MATERIALE PER MANUTENZIONE STRAORDINARIA PALCHI E TRANSENNE PRESSO L'ARENA ROMANA (LAVORI IN ECONOMIA) - (F.F.: OO.UU.)		
<b>IMP. 1.656</b>	31/12/2009		<div>6</div>	<b>1.025,00</b>	<b>950,00</b>	<b>75,00</b>
				DISPONIBILITA' PER IMPIANTI E ATTREZZATURE ALL'ARENA (F.F.: CONTR. STATO)		
<b>IMP. 1.656 / 1</b>	22/10/2010	T2 - 48 - 22/10/2010 - E 272 CATALDO F.LLI E C. SNC	<div>6</div>	<b>950,00</b>	<b>0,00</b>	<b>950,00</b>
				MANUTENZIONE STRAORDINARIA PALCHI E TRANSENNE ARENA ROMANA A DET. 25/1010) - (F.F.: CONTR.STATO)		

NUMERO	DATA REG.	PROVVEDIMENTO	AREA di Gestione	IMPORTO	MANDATI / SUB	DISPONIBILE
<b>IMP. 1.657</b>	31/12/2009		6	<b>8.174,00</b>	<b>968,00</b>	<b>7.206,00</b>
					DISPONIBILITA' PER IMPIANTI E ATTREZZATURE ALL'ARENA (F.F.: ENTR .CIMIT.)	
<b>IMP. 1.657 / 1</b>	31/12/2012	T1 - 328 - 31/12/2012 - E 4278 CAFFO CARPENTERIA SNC DI CAFFO MICHELE E CESARINO	6	<b>968,00</b>	<b>0,00</b>	<b>968,00</b>
					CIG Z140879129; CUP D86D12000040004; RIPARAZIONE PORTE USCITA DI SICUREZZA ARENA ROMANA (F.F.: ENTR.CIMIT.)	
	<u>TOTALE ANNO</u>	<u>2.009</u>		10.568,74		10.568,74
<u>TOTALE VOCE BIL.</u>	<u><b>6.130 / 6 / 2</b></u>			<b>10.568,74</b>		<b>10.568,74</b>

CODICE	2.01.05.01	VOCE BIL.	6.130 / 12 / 1	manutenzione straordinaria e messa in sicurezza del patrimonio edilizi		
<b>IMP. 1.609</b>	31/12/2008		6	<b>756,50</b>	<b>347,27</b>	<b>409,23</b>
					DISPONIBILITA' (F.F.: CONTR.REG. RIS. 4048)	
<b>IMP. 1.609 / 2</b>	13/04/2012	T1 - 99 - 13/04/2012 - E 36 ANTINCENDI VALSUSA DI FASSINO FULVIO & C. SNC	6	<b>347,27</b>	<b>0,00</b>	<b>347,27</b>
					CIG Z1A050B68B; CUP D89E12000520004; SOSTITUZIONE N.14 ESTINTORI IMMOBILI COMUNALI (F.F.: CONTR.REG.)	
<b>IMP. 1.670</b>	31/12/2008		6	<b>580,40</b>	<b>0,00</b>	<b>580,40</b>
					DISPONIBILITA' (F.F.: AV.EC.2008)	
	<u>TOTALE ANNO</u>	<u>2.008</u>		1.336,90		1.336,90
<b>IMP. 1.658</b>	31/12/2009	* *	6	<b>2.721,85</b>	<b>0,00</b>	<b>2.721,85</b>
					DISPONIBILITA' PER MESSA IN SICUREZZA DEL PATRIMONIO (F.F.: OO.UU.)	
	<u>TOTALE ANNO</u>	<u>2.009</u>		2.721,85		2.721,85
<b>IMP. 921</b>	31/12/2010		6	<b>1.068,34</b>	<b>0,00</b>	<b>1.068,34</b>
					DISPONIBILITA' (F.F.: OO.UU.)	
	<u>TOTALE ANNO</u>	<u>2.010</u>		1.068,34		1.068,34
<b>IMP. 929</b>	31/12/2011		6	<b>5.000,00</b>	<b>0,00</b>	<b>5.000,00</b>
					DISPONIBILITA' (F.F.: OO.UU.)	
	<u>TOTALE ANNO</u>	<u>2.011</u>		5.000,00		5.000,00
<u>TOTALE VOCE BIL.</u>	<u><b>6.130 / 12 / 1</b></u>			<b>10.127,09</b>		<b>10.127,09</b>

CODICE	2.01.05.01	VOCE BIL.	6.130 / 16 / 1	manutenzione straordinaria immobili (contr. Regione per progett		
<b>IMP. 1.463</b>	31/12/2004	* *	6	<b>492,27</b>	<b>0,00</b>	<b>492,27</b>
					DISPONIBILITA' (F.F.: CONTR.REG. RIS. 4036)	
	<u>TOTALE ANNO</u>	<u>2.004</u>		492,27		492,27
<u>TOTALE VOCE BIL.</u>	<u><b>6.130 / 16 / 1</b></u>			<b>492,27</b>		<b>492,27</b>

CODICE	2.01.05.01	VOCE BIL.	6.130 / 22 / 1	Interventi di manutenzione straordinaria su immobili comunali destinati		
--------	------------	-----------	----------------	---	--	--

# Comune di Susa

NUMERO	DATA REG.	PROVVEDIMENTO	AREA di Gestione	IMPORTO	MANDATI / SUB	DISPONIBILE
<b>IMP. 1.017</b>	31/12/2012		6	<b>5.000,00</b>	<b>0,00</b>	<b>5.000,00</b>
				DISPONIBILITA' (F.F.: ALIEN.IMMOBILI)		
	<u>TOTALE ANNO</u>	<u>2.012</u>		5.000,00		5.000,00
<u>TOTALE VOCE BIL.</u>	<u>6.130 / 22 / 1</u>			<b>5.000,00</b>		<b>5.000,00</b>

CODICE	<b>2.01.05.06</b>	VOCE BIL.	<b>6.180 / 4 / 1</b>	Incarico professionale per rilascio certificato prevenzione incendi edifice		
<b>IMP. 930</b>	23/12/2011	T2 - 61 - 23/12/2011 - E 604 STUDIO LEONARDO S.R.L.	6	<b>4.555,00</b>	<b>0,00</b>	<b>4.555,00</b>
				VERIFICA NORME ANTINCENDIO (DPR 151/2011) FABBRICATI DESTINATI A SCUOLE E IMP. SPORTIVI (F.F.: OO.UU.)		
	<u>TOTALE ANNO</u>	<u>2.011</u>		4.555,00		4.555,00
<b>IMP. 980</b>	31/12/2012		6	<b>10.000,00</b>	<b>0,00</b>	<b>10.000,00</b>
				disponibilità (f.f.: av.2011)		
	<u>TOTALE ANNO</u>	<u>2.012</u>		10.000,00		10.000,00
<u>TOTALE VOCE BIL.</u>	<u>6.180 / 4 / 1</u>			<b>14.555,00</b>		<b>14.555,00</b>

CODICE	<b>2.01.06.05</b>	VOCE BIL.	<b>6.270 / 8 / 1</b>	acquisto attrezzature per squadra lavori u.t.		
<b>IMP. 922</b>	23/12/2011	T1 - 362 - 23/12/2011 - E 99 DI BLASI MARIO SAS	6	<b>185,00</b>	<b>0,00</b>	<b>185,00</b>
				Attrezzatura per squadra lavori (f.f.: av.2010)		
	<u>TOTALE ANNO</u>	<u>2.011</u>		185,00		185,00
<u>TOTALE VOCE BIL.</u>	<u>6.270 / 8 / 1</u>			<b>185,00</b>		<b>185,00</b>

CODICE	<b>2.01.06.05</b>	VOCE BIL.	<b>6.270 / 8 / 2</b>	acquisto macchinario per sgombero neve		
<b>IMP. 812</b>	03/12/2010	T1 - 301 - 03/12/2010 - E 4856 FR.LLI GUALANDI DI L. GUALANDI & C. SAS	6	<b>2.760,00</b>	<b>0,00</b>	<b>2.760,00</b>
				ACQUISTO MACCHINARIO PER SGOMBERO NEVE (F.F.: AV.2009)		
	<u>TOTALE ANNO</u>	<u>2.010</u>		2.760,00		2.760,00
<u>TOTALE VOCE BIL.</u>	<u>6.270 / 8 / 2</u>			<b>2.760,00</b>		<b>2.760,00</b>

CODICE	<b>2.01.06.05</b>	VOCE BIL.	<b>6.270 / 12 / 1</b>	acquisto di attrezzature e mezzi per ufficio tecnico e protezione civile		
<b>IMP. 981</b>	01/12/2012		6	<b>40.000,00</b>	<b>3.630,00</b>	<b>36.370,00</b>
				disponibilità (f.f.: av.2011)		
<b>IMP. 981 / 1</b>	21/12/2012	T1 - 325 - 21/12/2012 - E 5705 TUTTO PER L'EDILIZIA SAS	6	<b>3.630,00</b>	<b>0,00</b>	<b>3.630,00</b>
				CIG Z710848448; CUP D89E12001710004; ATTREZZATURE PER SQUADRA OPERAI (F.F.: AV.2011)		
	<u>TOTALE ANNO</u>	<u>2.012</u>		40.000,00		40.000,00

# Comune di Susa

NUMERO	DATA REG.	PROVVEDIMENTO	AREA di Gestione	IMPORTO	MANDATI / SUB	DISPONIBILE
<u>TOTALE VOCE BIL.</u>	<u>6.270 / 12 / 1</u>			<b>40.000,00</b>		<b>40.000,00</b>

CODICE	2.01.08.07	VOCE BIL.	6.490 / 2 / 1	interventi comunali concernenti edifici di culto		
<b>IMP. 116</b>	24/02/2000	CC - 7 - 28/02/2000 - E 0	6	<b>3.098,74</b>	<b>0,00</b>	<b>3.098,74</b>
				PARROCCHIA DI SAN GIUSTO - .000.000 PER CHIESA DI S.TA MARIA DELLA PACE E 6.000.000 PER CHIESA DI S. SATURNINO (F.F.: OO.UU.)		
	<u>TOTALE ANNO</u>	<u>2.000</u>		3.098,74		3.098,74
<b>IMP. 875</b>	10/08/2009	T2 - 42 - 10/08/2009 - E 617	6	<b>4.000,00</b>	<b>0,00</b>	<b>4.000,00</b>
				Contributo, ai sensi della L.R. 15/89, per i lavori di restauro della Chiesa di San Carlo (f.f.: oo.uu.)		
	<u>TOTALE ANNO</u>	<u>2.009</u>		4.000,00		4.000,00
<b>IMP. 211</b>	16/04/2010		6	<b>0,00</b>	<b>0,00</b>	<b>0,00</b>
	<u>TOTALE ANNO</u>	<u>2.010</u>		0,00		
<u>TOTALE VOCE BIL.</u>	<u>6.490 / 2 / 1</u>			<b>7.098,74</b>		<b>7.098,74</b>

CODICE	2.02.01.01	VOCE BIL.	6.530 / 4 / 1	manutenzione straordinaria impianti uffici giudiziari		
<b>IMP. 1.635</b>	31/12/2003		6	<b>0,00</b>	<b>0,00</b>	<b>0,00</b>
	<u>TOTALE ANNO</u>	<u>2.003</u>		0,00		
<b>IMP. 1.682</b>	31/12/2009		6	<b>0,00</b>	<b>0,00</b>	<b>0,00</b>
	<u>TOTALE ANNO</u>	<u>2.009</u>		0,00		
<b>IMP. 936</b>	31/12/2011		6	<b>0,00</b>	<b>0,00</b>	<b>0,00</b>
<b>IMP. 942</b>	31/12/2011		6	<b>0,00</b>	<b>0,00</b>	<b>0,00</b>
	<u>TOTALE ANNO</u>	<u>2.011</u>		0,00		
<u>TOTALE VOCE BIL.</u>	<u>6.530 / 4 / 1</u>			<b>0,00</b>		

CODICE	2.04.01.01	VOCE BIL.	7.030 / 6 / 1	Interventi di completamento della Scuola Materna di Via Mazzini (Rilevant		
<b>IMP. 1.580</b>	31/12/2006	* *	6	<b>200,00</b>	<b>0,00</b>	<b>200,00</b>
				DISPONIBILITA' (F.F.: AV.EC.2006)		
	<u>TOTALE ANNO</u>	<u>2.006</u>		200,00		200,00

# Comune di Susa

NUMERO	DATA REG.	PROVVEDIMENTO	AREA di Gestione	IMPORTO	MANDATI / SUB	DISPONIBILE
<u>TOTALE VOCE BIL.</u>	<u>7.030 / 6 / 1</u>			<b>200,00</b>		<b>200,00</b>

CODICE	2.04.01.01	VOCE BIL.	7.030 / 6 / 2	Scuola Materna di Via Mazzini: perizia di variante su integrazion		
<b>IMP. 1.581</b>	31/12/2006		6	<b>765,72</b>	<b>0,00</b>	<b>765,72</b>
				DISPONIBILITA' (F.F.: AV.2005)		
	<u>TOTALE ANNO</u>	<u>2.006</u>		765,72		765,72
<u>TOTALE VOCE BIL.</u>	<u>7.030 / 6 / 2</u>			<b>765,72</b>		<b>765,72</b>

CODICE	2.04.02.01	VOCE BIL.	7.130 / 4 / 1	Progetto Scuola sicura: interventi di manutenzione straordinaria press		
<b>IMP. 984</b>	31/12/2012		6	<b>12.900,00</b>	<b>4.689,96</b>	<b>8.210,04</b>
				disponibilità (f.f.: alien.immobili)		
<b>IMP. 984 / 1</b>	15/01/2013	T1 - 12 - 15/01/2013 - E 109	6	<b>2.390,96</b>	<b>0,00</b>	<b>2.390,96</b>
		P.G.T. - PROGETTAZIONI GENERALI TORINO		ASSISTENZA PROVE DI CARICO SOLAI SCUOLA C.SO COUVERT (F.F.: ALIEN.IMM.)		
<b>IMP. 984 / 2</b>	15/01/2013	T1 - 13 - 15/01/2013 - E 4128	6	<b>2.299,00</b>	<b>0,00</b>	<b>2.299,00</b>
		4 EMME SERVICE SPA		CIG Z2608B51F8; CUP D88G13000040004; PROVA DI CARICO SU SOLAIO SCUOLA C.SO COUVERT (F.F.: ALIEN.IMM)		
	<u>TOTALE ANNO</u>	<u>2.012</u>		12.900,00		12.900,00
<u>TOTALE VOCE BIL.</u>	<u>7.130 / 4 / 1</u>			<b>12.900,00</b>		<b>12.900,00</b>

CODICE	2.04.02.01	VOCE BIL.	7.130 / 6 / 1	Progetto scuola sicura : interventi di adeguamento della mensa della Scuol		
<b>IMP. 902</b>	12/10/2012	T2 - 36 - 12/10/2012 - E	6	<b>1.463,05</b>	<b>1.463,05</b>	<b>0,00</b>
				CIG Z1207B4C2E; CUP D86E12000320004; SCUOLA C.SO COUVERT. LAVORI DI TRASFORMAZIONE P.T. IN MENSA (LAVORI IN ECONOMIA) - F.F.: AV.2011		
<b>IMP. 902 / 2</b>	12/10/2012	T2 - 36 - 12/10/2012 - E 272	6	<b>19,10</b>	<b>0,00</b>	<b>19,10</b>
		CATALDO F.LLI E C. SNC		CIG Z1207B4C2E; CUP D86E12000320004; LAVORI EDILI. TRASF. P.T. IN MENSA. SCUOLA C.SO COUVERT (F.F.: AV.2011)		
<b>IMP. 902 / 3</b>	12/10/2012	T2 - 36 - 12/10/2012 - E 2541	6	<b>1.443,95</b>	<b>0,00</b>	<b>1.443,95</b>
		EURO ALUMINIUM DI BONOMO FABIO		CIG Z1207B4C2E; CUP D86E12000320004; FORNITURA E POSA PORTA. TRASF. P.T. IN MENSA. SCUOLA C.SO COUVERT (F.F.: AV .2011)		
<b>IMP. 903</b>	12/10/2012	T2 - 36 - 12/10/2012 - E	6	<b>656,05</b>	<b>656,05</b>	<b>0,00</b>
				CIG Z1207B4C2E; CUP D86E12000320004; SCUOLA C.SO COUVERT. LAVORI DI TRASFORMAZIONE P.T. IN MENSA (LAVORI IN ECONOMIA) - F.F.: OO.UU.		
<b>IMP. 903 / 1</b>	12/10/2012	T2 - 36 - 12/10/2012 - E 2541	6	<b>656,05</b>	<b>0,00</b>	<b>656,05</b>
		EURO ALUMINIUM DI BONOMO FABIO		CIG Z1207B4C2E; CUP D86E12000320004; FORNITURA E POSA PORTA. TRASF. P.T. IN MENSA. SCUOLA C.SO COUVERT (F.F.: OO .UU.)		

# Comune di Susa

NUMERO	DATA REG.	PROVVEDIMENTO	AREA di Gestione	IMPORTO	MANDATI / SUB	DISPONIBILE
<u>TOTALE ANNO</u>		<u>2.012</u>		2.119,10		2.119,10
<u>TOTALE VOCE BIL.</u>	<u>7.130 / 6 / 1</u>			<b>2.119,10</b>		<b>2.119,10</b>

CODICE	2.04.02.01	VOCE BIL.	7.130 / 16 / 1	ricollocazione della scuola primaria (servizio rilevante IVA)		
<b>IMP. 724</b>	18/06/2009		6	<b>0,00</b>	<b>0,00</b>	<b>0,00</b>
<b>IMP. 1.654</b>	01/12/2009		6	<b>408,67</b>	<b>0,00</b>	<b>408,67</b>
				DISPONIBILITA' PER LAVORI SCUOLA MATERNA VIA MAZZINI (F.F.: CONTR.REG. RIS. 4057/2/1)		
<b>IMP. 1.654 / 14</b>	20/01/2013		6	<b>0,00</b>	<b>0,00</b>	<b>0,00</b>
				CIG 0; CUP 0; 0		
<u>TOTALE ANNO</u>		<u>2.009</u>		408,67		408,67
<u>TOTALE VOCE BIL.</u>	<u>7.130 / 16 / 1</u>			<b>408,67</b>		<b>408,67</b>

CODICE	2.04.02.01	VOCE BIL.	7.130 / 22 / 1	interventi di manutenzione straordinaria alle scuole elementari (rilevante a		
<b>IMP. 1.183</b>	29/10/2004	T2 - 6 - 22/01/2007 - E * *	6	<b>72,31</b>	<b>0,01</b>	<b>72,30</b>
				DISPONIBILITA' (F.F. AV. 2003)		
<b>IMP. 1.183 / 6</b>	15/03/2012	T1 - 71 - 15/03/2012 - E 233 RETE PLASTIC SRL	6	<b>0,01</b>	<b>0,00</b>	<b>0,01</b>
				CIG ZB60465E2F; CUP D88D12000060004; MATERIALE PER RECINZIONE SCUOLE PRIMARIE SVINCOLATI DA DET. 6 DEL 22.01 .2007 (F.F.: AV.EC.2003)		
<u>TOTALE ANNO</u>		<u>2.004</u>		72,31		72,31
<b>IMP. 1.683</b>	31/12/2009		6	<b>220,60</b>	<b>0,00</b>	<b>220,60</b>
				DISPONIBILITA' (F.F.: AV.2008)		
<u>TOTALE ANNO</u>		<u>2.009</u>		220,60		220,60
<b>IMP. 901</b>	12/10/2012	T2 - 36 - 12/10/2012 - E	6	<b>126,59</b>	<b>126,59</b>	<b>0,00</b>
				CIG Z1207B4C2E; CUP D86E12000320004; SCUOLA C.SO COUVERT. LAVORI DI TRASFORMAZIONE P.T. IN MENSA (LAVORI IN ECONOMIA) - F.F.: AV.2011		
<b>IMP. 901 / 1</b>	12/10/2012	T2 - 36 - 12/10/2012 - E 99 DI BLASI MARIO SAS	6	<b>38,20</b>	<b>0,00</b>	<b>38,20</b>
				CIG Z1207B4C2E; CUP D86E12000320004; FORNITURA MATERIALI EDILI. TRASF. P.T. IN MENSA. SCUOLA C.SO COUVERT (F.F.: AV.2011)		
<b>IMP. 901 / 3</b>	12/10/2012	T2 - 36 - 12/10/2012 - E 33 PETROLATI VITTORIO	6	<b>88,39</b>	<b>0,00</b>	<b>88,39</b>
				CIG Z1207B4C2E; CUP D86E12000320004; MODIFICA IMPIANTI ELETTRICI. TRASF. P.T. . IN MENSA. SCUOLA C.SO COUVERT (F.F.: AV.2011)		
<b>IMP. 985</b>	31/12/2012		6	<b>267,78</b>	<b>0,00</b>	<b>267,78</b>
				disponibilità (f.f.: av.2011)		

# Comune di Susa

NUMERO	DATA REG.	PROVVEDIMENTO	AREA di Gestione	IMPORTO	MANDATI / SUB	DISPONIBILE
<u>TOTALE ANNO</u>		<u>2.012</u>		394,37		394,37
<u>TOTALE VOCE BIL.</u>		<u>7.130 / 22 / 1</u>		<b>687,28</b>		<b>687,28</b>

CODICE	2.04.02.01	VOCE BIL.	7.130 / 26 / 1	Adeguamento edificio a nuova Scuola Primaria di Via Mazzini (rilevant			
IMP. 707	29/09/2011	T1 - 263 - 29/09/2011 - E 2284	LAMBERT FRANCESCO - IMPIANTI ELETTRICI CIVILI E INDUSTRIALI	6	7,13	0,00	7,13
					CIG Z870267AE1; CUP D85D11000160004; IMPIANTO ELETTRICO NUOVA SEDE ELEMENTARE VIA MAZZINI (F.F.: AV.2010)		
IMP. 712	29/09/2011	T1 - 268 - 29/09/2011 - E 2173	IDROCENTRO SPA	6	555,82	555,82	0,00
					CIG Z870267AE1; CUP D85D11000160004; MATERIALE IDRICO-SANITARIO PER NUOVA SEDE SCUOLA ELEMENTARE VIA MAZZINI .F.: AV.2010)		
IMP. 712 / 1	13/04/2012	T1 - 93 - 13/04/2012 - E 3753	GENTILE F.LLI DECORATORI	6	555,82	0,00	555,82
					CIG Z870267AE1; CUP D85D11000160004; (importo svincolato da ord. 266/2011) TINTEGIATURA LOCALI EDIFICIO DI VIA MAZZINI - (f.f.: av.2010)		
	TOTALE ANNO	2.011			562,95		562,95
IMP. 881	29/11/2012	T1 - 300 - 29/11/2012 - E 5673	SACOP PEANO SRL	6	1.718,20	1.718,20	0,00
					CIG Z870267AE1; CUP D85D11000160004; per tinteggiatura locali scuola via Mazzini (f.f.: av.2011)		
IMP. 977	03/12/2012	T1 - 310 - 03/12/2012 - E 99	DI BLASI MARIO SAS	6	125,51	125,51	0,00
					Materiale per tinteggiatura locali scuola Via Mazzini		
IMP. 986	31/12/2012			6	12.853,79	4.288,65	8.565,14
					disponibilità (f.f.: av.2011)		
IMP. 986 / 1	31/12/2012	T1 - 327 - 31/12/2012 - E 4278	CAFFO CARPENTERIA SNC DI CAFFO MICHELE E CESARINO	6	1.040,60	0,00	1.040,60
					CIG Z870267AE1; CUP D85D11000160004; SISTEMAZIONE DISCESA ACQUA DAL E ISTEMAZ. CANCELLETTO (F.F.: AV.2011)		
IMP. 986 / 2	20/01/2013	T1 - 19 - 20/01/2013 - E 5741	INTERNET & COMPUTER DI GIOVINE GABRIELE	6	399,00	0,00	399,00
					CIG Z870267AE1; CUP D85D11000160004; materiale Hardware per scuola primaria (f.f.: av .2011)		
IMP. 986 / 3	20/01/2013	T1 - 20 - 20/01/2013 - E 5742	PEIROLO ING. FABIO	6	971,13	0,00	971,13
					CIG Z870267AE1; CUP D85D11000160004; Progettazione preliminare scala antincendio esterna scuola primaria di Via Mazzini (f.f.: av .2011)		
IMP. 986 / 4	20/01/2013	T1 - 21 - 20/01/2013 - E 2284	LAMBERT FRANCESCO - IMPIANTI ELETTRICI CIVILI E INDUSTRIALI	6	1.877,92	0,00	1.877,92
					CIG Z870267AE1; CUP D85D11000160004; Sostituzione plafoniere palestra e spostamento citofono scuola primaria Via Mazzini (f.f.: av.2011)		
	TOTALE ANNO	2.012			14.697,50		12.853,79
TOTALE VOCE BIL.		7.130 / 26 / 1			15.260,45		13.416,74

CODICE	2.04.03.01	VOCE BIL.	7.230 / 10 / 1	Progetto Scuola sicura: interventi di manutenzione straordinaria presso l		
--------	------------	-----------	----------------	---	--	--



NUMERO	DATA REG.	PROVVEDIMENTO	AREA di Gestione	IMPORTO	MANDATI / SUB	DISPONIBILE
<b>IMP. 1.661</b>	31/12/2009		6	<b>3.153,29</b>	<b>1.815,00</b>	<b>1.338,29</b>
					DISPONIBILITA' PER MANUT. STRAORDINARIA SCUOLA MEDIA (F.F.: AV .2008)	
<b>IMP. 1.661 / 5</b>	01/03/2012	T1 - 45 - 01/03/2012 - E 57 C.M.S. SNC DI SCAFFIDI MUTA SALVATORE	6	<b>1.815,00</b>	<b>0,00</b>	<b>1.815,00</b>
					MANIGLIONI ANTIPANICO PER USCITE SICUREZZA	
	<u>TOTALE ANNO</u>	<u>2.009</u>		3.153,29		3.153,29
<b>IMP. 988</b>	31/12/2012		6	<b>4.000,00</b>	<b>0,00</b>	<b>4.000,00</b>
					disponibilità (f.f.: av2011)	
<b>IMP. 989</b>	31/12/2012		6	<b>10.000,00</b>	<b>0,00</b>	<b>10.000,00</b>
					disponibilità (f.f.: oo.uu.)	
<b>IMP. 1.012</b>	31/12/2012		6	<b>25.630,00</b>	<b>0,00</b>	<b>25.630,00</b>
					DISPONIBILITA' (F.F.: ALIEN.IMM.)	
	<u>TOTALE ANNO</u>	<u>2.012</u>		39.630,00		39.630,00
<u>TOTALE VOCE BIL.</u>	<u>7.230 / 10 / 1</u>			<b>42.783,29</b>		<b>42.783,29</b>

CODICE	<b>2.04.03.01</b>	VOCE BIL.	<b>7.230 / 14 / 1</b>	Sostituzione bruciatore della Scuola Sec. di 1°grado		
<b>IMP. 1.584</b>	31/12/2006		6	<b>804,70</b>	<b>0,00</b>	<b>804,70</b>
		* *			DISPONIBILITA' (F.F.: AV.EC.2006)	
	<u>TOTALE ANNO</u>	<u>2.006</u>		804,70		804,70
<u>TOTALE VOCE BIL.</u>	<u>7.230 / 14 / 1</u>			<b>804,70</b>		<b>804,70</b>

CODICE	<b>2.04.03.01</b>	VOCE BIL.	<b>7.230 / 16 / 1</b>	Rifacimento copertura Scuola Secondaria di 1°grado (contributo Region		
<b>IMP. 748</b>	13/09/2011	T2 - 42 - 13/09/2011 - E 606 ACSEL SPA	6	<b>39.000,00</b>	<b>39.000,00</b>	<b>0,00</b>
					LAVORI DI BONIFICA DELL'AMIANTO DEL TETTO IN ETERNIT DELLA SCUOLA MEDIA .F.: CONTR.REG. - RIS. 4024)	
	<u>TOTALE ANNO</u>	<u>2.011</u>		39.000,00		
<u>TOTALE VOCE BIL.</u>	<u>7.230 / 16 / 1</u>			<b>39.000,00</b>		

CODICE	<b>2.05.01.01</b>	VOCE BIL.	<b>7.530 / 2 / 1</b>	castello di Adelaide e ambito urbano collegato - recupero e riqualificazion		
<b>IMP. 1.586</b>	31/12/2006		6	<b>689,32</b>	<b>0,00</b>	<b>689,32</b>
					DISPONIBILITA' (F.F.: AV.EC.2006)	
	<u>TOTALE ANNO</u>	<u>2.006</u>		689,32		689,32
<u>TOTALE VOCE BIL.</u>	<u>7.530 / 2 / 1</u>			<b>689,32</b>		<b>689,32</b>

CODICE	<b>2.05.01.01</b>	VOCE BIL.	<b>7.530 / 2 / 2</b>	castello di Adelaide e ambito urbano collegato - recupero e riqualificazion		
--------	-------------------	-----------	----------------------	---	--	--

# Comune di Susa

NUMERO	DATA REG.	PROVVEDIMENTO	AREA di Gestione	IMPORTO	MANDATI / SUB	DISPONIBILE
<b>IMP. 1.588</b>	31/12/2006	T2 - 26 - 29/05/2007 - E	6	<b>520,00</b>	<b>520,00</b>	<b>0,00</b>
					RISTRUTTURAZIONE CASTELLO E AMBITO INDIZIONE BANDO DI GARA. (F.F.: OO.UU.) aumentato imp. di €209,66 per oneri Calabria - sub. 14 e di €153,00 per oneri Vernetto sub. 9)	
<b>IMP. 1.588 / 5</b>	03/02/2010	T1 - 27 - 03/02/2010 - E 1544 ELETTRICISTA MARZO LORENZO	6	<b>520,00</b>	<b>0,00</b>	<b>520,00</b>
					manutenzione impianto elettrico	
<b>IMP. 1.829</b>	31/12/2006		6	<b>405,06</b>	<b>0,00</b>	<b>405,06</b>
					DISPONIBILITA' (F.F.: OO.UU.)	
<u>TOTALE ANNO</u>		<u>2.006</u>		925,06		925,06
<u>TOTALE VOCE BIL.</u>		<u>7.530 / 2 / 2</u>		<b>925,06</b>		<b>925,06</b>

CODICE	<b>2.05.01.01</b>	VOCE BIL.	<b>7.530 / 2 / 3</b>	castello di Adelaide e ambito urbano collegato - recupero e riqualificazion		
<b>IMP. 1.589</b>	31/12/2006	T2 - 30 - 21/04/2009 - E	6	<b>703,18</b>	<b>703,18</b>	<b>0,00</b>
					VARIANTE IN CORSO D'OPERA - LAVORI DI RECUPERO CASTELLO (F.F.: AV.2005)	
<b>IMP. 1.589 / 1</b>	03/02/2010	T1 - 28 - 03/02/2010 - E 236 MASERA IGOR - AGENZIA RIELLO	6	<b>688,00</b>	<b>0,00</b>	<b>688,00</b>
					CONTROLLO E ASSISTENZA CALDAIA CASTELLO (F.F.: AV.2005)	
<b>IMP. 1.589 / 3</b>	24/03/2011	T2 - 13 - 24/03/2011 - E 245 CAMPESTRIN E C. SNC	6	<b>15,18</b>	<b>0,00</b>	<b>15,18</b>
					ALLESTIMENTO MUSEO AL CESTELLO: APPARECCHIATURA VIDEO (F.F.: AV.2005)	
<u>TOTALE ANNO</u>		<u>2.006</u>		703,18		703,18
<u>TOTALE VOCE BIL.</u>		<u>7.530 / 2 / 3</u>		<b>703,18</b>		<b>703,18</b>

CODICE	<b>2.05.01.01</b>	VOCE BIL.	<b>7.530 / 2 / 5</b>	castello di Adelaide e ambito urbano collegato - recupero e riqualificazion		
<b>IMP. 1.610</b>	31/12/2008	* *	6	<b>17.764,57</b>	<b>12.427,65</b>	<b>5.336,92</b>
					DISPONIBILITA' (F.F.: CONTR.REG. - RIS. 4045)	
<b>IMP. 1.610 / 1</b>	21/04/2009	T2 - 30 - 21/04/2009 - E 1977 POLITECNICA INGEGNERIA ED ARCHITETTURA	6	<b>3.863,12</b>	<b>0,00</b>	<b>3.863,12</b>
					VARIANTE IN CORSO D'OPERA - LAVORI DI RECUPERO CASTELLO - (F.F.: CONTR.REG.)	
<b>IMP. 1.610 / 7</b>	23/12/2011	T2 - 63 - 23/12/2011 - E 4383 DAL BIANCO MARIA PIA - ARCHITETTO	6	<b>8.564,53</b>	<b>0,00</b>	<b>8.564,53</b>
					PROGETTAZIONE PRELIMINARE MUSEO CIVICO DI STORIA ROMANA DI SUSA (F.F.: CONTR.REG.)	
<u>TOTALE ANNO</u>		<u>2.008</u>		17.764,57		17.764,57
<u>TOTALE VOCE BIL.</u>		<u>7.530 / 2 / 5</u>		<b>17.764,57</b>		<b>17.764,57</b>

CODICE	<b>2.05.01.01</b>	VOCE BIL.	<b>7.530 / 2 / 6</b>	castello di Adelaide e ambito urbano collegato - restauro e riqualificazion		
<b>IMP. 663</b>	29/05/2007	T2 - 26 - 29/05/2007 - E	6	<b>591,50</b>	<b>591,50</b>	<b>0,00</b>
					RISTRUTTURAZIONE CASTELLO E AMBITO URBANO. INDIZIONE BANDO DI GARA. (F .F.: CONTR.COMP.SANPAOLO)	

# Comune di Susa

NUMERO	DATA REG.	PROVVEDIMENTO	AREA di Gestione	IMPORTO	MANDATI / SUB	DISPONIBILE
<b>IMP. 663 / 2</b>	24/03/2011	T2 - 13 - 24/03/2011 - E 1544 ELETTRICISTA MARZO LORENZO	6	<b>14,70</b>	<b>0,00</b>	<b>14,70</b>
				CIG 1091308FD5; CUP D89G11000020004; ALLESTIMENTO MUSEO AL CASTELLO: OPERE DA ELETTRICISTA (F.F.:CONTR .SANAPAOLO)		
<b>IMP. 663 / 6</b>	24/03/2011	T2 - 13 - 24/03/2011 - E 4963 BOERO LOREDANA	6	<b>576,80</b>	<b>0,00</b>	<b>576,80</b>
				ALLESTIMENTO MUSEO AL CASTELLO: SERVIZI DI RESTAURO BANDIERA OTTOCENTESCA (F.F.:CONTR.SANAPAOLO)		
<u>TOTALE ANNO</u>		<u>2.007</u>		591,50		591,50
<u>TOTALE VOCE BIL.</u>		<u>7.530 / 2 / 6</u>		<b>591,50</b>		<b>591,50</b>

CODICE	<b>2.05.01.01</b>	VOCE BIL.	<b>7.530 / 2 / 7</b>	Castello di Adelaide: allestimenti museali		
<b>IMP. 934</b>	31/12/2010		6	<b>48.015,31</b>	<b>27.273,60</b>	<b>20.741,71</b>
				DISPONIBILITA' (F.F.: CONTR.REG.)		
<b>IMP. 934 / 2</b>	24/03/2011	T2 - 13 - 24/03/2011 - E 4964 BONINO MAURIZIO	6	<b>105,60</b>	<b>0,00</b>	<b>105,60</b>
				ALLESTIMENTO MUSEO AL CASTELLO: SERVIZI DI FILMATI E VIDEO (F.F.:CONTR .REG.)		
<b>IMP. 934 / 3</b>	24/03/2011	T2 - 13 - 24/03/2011 - E 1622 FELETTI ING. LUCA - STUDIO DI INGEGNERIA ELETTRICA	6	<b>2.000,00</b>	<b>0,00</b>	<b>2.000,00</b>
				ALLESTIMENTO MUSEO AL CASTELLO: AGGIORNAMENTO ELABORATI IMPIANTI ELETTRICI E SPECIALI (F.F.:CONTR.REG.)		
<b>IMP. 934 / 21</b>	28/10/2011	T2 - 48 - 28/10/2011 - E 62 DIPENDENTI COMUNALI	6	<b>936,00</b>	<b>0,00</b>	<b>936,00</b>
				INCENTIVO PER LAVORI IN ECONOMIA - ALLESTIMENTO MUSEO "SUSA AVAMPOSTO DEI SAVOIA" (F.F.: CONTR.REG.)		
<b>IMP. 934 / 26</b>	23/12/2011	T1 - 360 - 23/12/2011 - E 5227 MORAND MARIE, CLAUDE	6	<b>200,00</b>	<b>0,00</b>	<b>200,00</b>
				Incarico professionale per studio museologico		
<b>IMP. 934 / 29</b>	10/03/2012	T1 - 67 - 10/03/2012 - E 1544 ELETTRICISTA MARZO LORENZO	6	<b>2.000,00</b>	<b>0,00</b>	<b>2.000,00</b>
				INTERVENTI VARI SU IMPIANTO ELETTRICO SALA ASTROFILI		
<b>IMP. 934 / 31</b>	12/09/2012	T2 - 30 - 12/09/2012 - E 4437 PATRIA PIER LUCA	6	<b>5.000,00</b>	<b>0,00</b>	<b>5.000,00</b>
				Nomina commissione scientifica e lavoro propedeutico all'allestimento museo al Castello (f.f .: contr.reg.)		
<b>IMP. 934 / 32</b>	12/09/2012	T2 - 30 - 12/09/2012 - E 5701 COMBA RINALDO	6	<b>5.000,00</b>	<b>0,00</b>	<b>5.000,00</b>
				Nomina commissione scientifica e lavoro propedeutico all'allestimento museo al Castello (f.f .: contr.reg.)		
<b>IMP. 934 / 33</b>	12/09/2012	T2 - 30 - 12/09/2012 - E 5702 GIAI GIULIANA	6	<b>5.000,00</b>	<b>0,00</b>	<b>5.000,00</b>
				Nomina commissione scientifica e lavoro propedeutico all'allestimento museo al Castello (f.f .: contr.reg.)		
<b>IMP. 934 / 34</b>	12/09/2012	T2 - 30 - 12/09/2012 - E 5703 CORINO PIER GIORGIO	6	<b>2.000,00</b>	<b>0,00</b>	<b>2.000,00</b>
				Nomina commissione scientifica e lavoro propedeutico all'allestimento museo al Castello (f.f .: contr.reg.)		

# Comune di Susa

NUMERO	DATA REG.	PROVVEDIMENTO	AREA di Gestione	IMPORTO	MANDATI / SUB	DISPONIBILE
<b>IMP. 934 / 35</b>	12/09/2012	T2 - 30 - 12/09/2012 - E 4836 CALABRIA ENRICA	6	<b>5.000,00</b>	<b>0,00</b>	<b>5.000,00</b>
				Nomina commissione scientifica e lavoro propedeutico all'allestimento museo al Castello (f.f.: contr.reg.)		
<b>IMP. 934 / 36</b>	17/01/2013	T2 - 1 - 17/01/2013 - E 2971 AUTORITA' PER I CONTRATTI PUBBLICI	6	<b>32,00</b>	<b>0,00</b>	<b>32,00</b>
				Autorità di vigilanza su affidamento servizio di architettura e ingegneria per redazione progetto definitivo ed esecutivo. Determina a contrarre (f.f.: contr.reg.)		
	<u>TOTALE ANNO</u>	<u>2.010</u>		48.015,31		48.015,31
<b>IMP. 990</b>	31/12/2012		6	<b>2.351,33</b>	<b>0,00</b>	<b>2.351,33</b>
				disponibilità (f.f.: oo.uu.)		
<b>IMP. 991</b>	31/12/2012		6	<b>100.000,00</b>	<b>0,00</b>	<b>100.000,00</b>
				disponibilità (f.f.: av.2011)		
	<u>TOTALE ANNO</u>	<u>2.012</u>		102.351,33		102.351,33
<u>TOTALE VOCE BIL.</u>	<u>7.530 / 2 / 7</u>			<b>150.366,64</b>		<b>150.366,64</b>

CODICE	2.05.01.01	VOCE BIL.	7.530 / 2 / 8	Allestimento museografico del castello della Contessa Adelaide (contribut		
<b>IMP. 992</b>	31/12/2012		6	<b>760.000,00</b>	<b>0,00</b>	<b>760.000,00</b>
				disponibilità (f.f.: contr.Reg.- ris. 4054)		
	<u>TOTALE ANNO</u>	<u>2.012</u>		760.000,00		760.000,00
<u>TOTALE VOCE BIL.</u>	<u>7.530 / 2 / 8</u>			<b>760.000,00</b>		<b>760.000,00</b>

CODICE	2.05.01.06	VOCE BIL.	7.580 / 6 / 1	Incarico professionale per redazione progetto allestimento museo (servizi		
<b>IMP. 993</b>	31/12/2012		6	<b>100.000,00</b>	<b>0,00</b>	<b>100.000,00</b>
				disponibilità (f.f.: av.2011)		
	<u>TOTALE ANNO</u>	<u>2.012</u>		100.000,00		100.000,00
<u>TOTALE VOCE BIL.</u>	<u>7.580 / 6 / 1</u>			<b>100.000,00</b>		<b>100.000,00</b>

CODICE	2.05.02.01	VOCE BIL.	7.630 / 6 / 1	Interventi di messa in sicurezza e verifica progettuale del Teatro civic		
<b>IMP. 984</b>	31/12/2011		6	<b>10.000,00</b>	<b>3.699,27</b>	<b>6.300,73</b>
				DISPONIBILITA' (F.F.: ALIEN. IMM.LI)		
<b>IMP. 984 / 1</b>	29/11/2012	T1 - 296 - 29/11/2012 - E 3525 BRAIDA BRUNO LUCA - STUDIO DI ARCHITETTURA	6	<b>2.699,27</b>	<b>0,00</b>	<b>2.699,27</b>
				CIG Z4808DA865; redazione tavole di progetto in autocad e stampa elaborati		
<b>IMP. 984 / 2</b>	04/02/2013	T2 - 6 - 04/02/2013 - E	6	<b>1.000,00</b>	<b>0,00</b>	<b>1.000,00</b>
				PUBBLICAZIONE SUI GIORNALI NAZIONALI , REGIONALI E LOCALI DEL BANDO DI GARA PER INTERVENTO "RESTAURO CONSERVATIVO TEATRO CIVICO" (F.F.: ALIEN.IMM.)		

# Comune di Susa

NUMERO	DATA REG.	PROVVEDIMENTO	AREA di Gestione	IMPORTO	MANDATI / SUB	DISPONIBILE
	<u>TOTALE ANNO</u>	<u>2.011</u>		10.000,00		10.000,00
<b>IMP. 994</b>	31/12/2012		6	<b>35.000,00</b>	<b>0,00</b>	<b>35.000,00</b>
				disponibilità (f.f.: alien.immobili)		
	<u>TOTALE ANNO</u>	<u>2.012</u>		35.000,00		35.000,00
<u>TOTALE VOCE BIL.</u>	<u>7.630 / 6 / 1</u>			<b>45.000,00</b>		<b>45.000,00</b>

CODICE	<b>2.05.02.06</b>	VOCE BIL.	<b>7.680 / 4 / 1</b>	Spese di progettazione del teatro civico		
<b>IMP. 1.734</b>	31/12/2002		6	<b>757,95</b>	<b>627,68</b>	<b>130,27</b>
				DISPONIBILITA' (F.F.: AV.EC.2002)		
<b>IMP. 1.734 / 2</b>	04/02/2013	T2 - 6 - 04/02/2013 - E 1237 ISTITUTO POLIGRAFICO E ZECCA DELLO STATO-ROMA	6	<b>400,68</b>	<b>400,68</b>	<b>0,00</b>
				CIG 48941593C5; PUBBLICAZIONE SULLA GAZZETTA UFFICIALE BANDO DI GARA PROGETTAZIONE RESTAURO TEATRO (F.F.: AV.EC.2002)		
<b>IMP. 1.734 / 3</b>	04/02/2013	T2 - 6 - 04/02/2013 - E 2971 AUTORITA' PER I CONTRATTI PUBBLICI	6	<b>227,00</b>	<b>0,00</b>	<b>227,00</b>
				QUOTA AVCP PER INTERVENTO "RESTAURO CONSERVATIVO TEATRO CIVICO" (F.F.: AV .EC.2002)		
	<u>TOTALE ANNO</u>	<u>2.002</u>		757,95		357,27
<u>TOTALE VOCE BIL.</u>	<u>7.680 / 4 / 1</u>			<b>757,95</b>		<b>357,27</b>

CODICE	<b>2.06.02.01</b>	VOCE BIL.	<b>7.830 / 2 / 1</b>	costruzione , ampliamento e completamento impianti sportivi (servizi		
<b>IMP. 1.436</b>	28/12/2000	T2 - 12 - 14/03/2001 - E 0	6	<b>2.397,04</b>	<b>0,00</b>	<b>2.397,04</b>
				DISPONIBILITA' (F.F.: MUTUO INIZIALE DI 1 .300.000.000)		
	<u>TOTALE ANNO</u>	<u>2.000</u>		2.397,04		2.397,04
<u>TOTALE VOCE BIL.</u>	<u>7.830 / 2 / 1</u>			<b>2.397,04</b>		<b>2.397,04</b>

CODICE	<b>2.06.02.01</b>	VOCE BIL.	<b>7.830 / 18 / 1</b>	Rifacimento manto di copertura dei tetti piani degli impianti sportivi		
<b>IMP. 859</b>	12/10/2012	T2 - 35 - 12/10/2012 - E 5175 UNIMETAL SPA	6	<b>55,40</b>	<b>0,00</b>	<b>55,40</b>
				INTEGRAZIONE A DET. 27/2012 PER LAVORI DI RIFACIM. TETTI PIANI IMP. SPORTIVI (F.F .: AV.2011)		
<b>IMP. 995</b>	24/10/2012	T1 - 277 - 24/10/2012 - E 33 PETROLATI VITTORIO	6	<b>600,30</b>	<b>0,00</b>	<b>600,30</b>
				CIG Z5805AF652; CUP D82D12000100004; OPERE DI PARTE ELETTRICA (f.f.: av.2011)		
<b>IMP. 1.014</b>	15/06/2012	T1 - 155 - 15/06/2012 - E 5175 UNIMETAL SPA	6	<b>2.085,56</b>	<b>2.085,56</b>	<b>0,00</b>
				CIG Z820874EB9; MATERIALE PER LAVORI SPORTIVI (f.f.: av.2011)		
	<u>TOTALE ANNO</u>	<u>2.012</u>		2.741,26		655,70
<u>TOTALE VOCE BIL.</u>	<u>7.830 / 18 / 1</u>			<b>2.741,26</b>		<b>655,70</b>

# Comune di Susa

NUMERO	DATA REG.	PROVVEDIMENTO	AREA di Gestione	IMPORTO	MANDATI / SUB	DISPONIBILE
CODICE	<b>2.06.02.01</b>	VOCE BIL. <b>7.830 / 20 / 2</b>		Realizzazione di un magazzino a servizio della Pista di atletica e dei camp		
<b>IMP. 1.663</b>	31/12/2008	* *	6	<b>2.975,84</b>	<b>1.229,22</b>	<b>1.746,62</b>
					DISPONIBILITA' (F.F.: AV.2007)	
<b>IMP. 1.663 / 9</b>	24/10/2012	T1 - 275 - 24/10/2012 - E 33 PETROLATI VITTORIO	6	<b>1.229,22</b>	<b>0,00</b>	<b>1.229,22</b>
					CIG ZCC0879C84; CUP D89B12000190004; OPERE IMPIANTI ELETTRICI (PARTE) - IMP. SPORTIVI (F.F.: AV.2007)	
	<u>TOTALE ANNO</u>	<u>2.008</u>		2.975,84		2.975,84
<u>TOTALE VOCE BIL.</u>	<u><b>7.830 / 20 / 2</b></u>			<b>2.975,84</b>		<b>2.975,84</b>
CODICE	<b>2.06.02.01</b>	VOCE BIL. <b>7.830 / 22 / 1</b>		Completamento recinzione degli impianti sportivi (rilevante ai fini Iva)		
<b>IMP. 948</b>	31/12/2011		6	<b>832,95</b>	<b>832,95</b>	<b>0,00</b>
					DISPONIBILITA' (F.F.: AV.2010)	
<b>IMP. 948 / 2</b>	01/03/2012	T1 - 42 - 01/03/2012 - E 118 COSSA SRL	6	<b>357,72</b>	<b>0,00</b>	<b>357,72</b>
					CIG 2D3043F37B; CUP D82D12000040004; MATERIALE PER COMPLETAMENTO RECINZIONE IMOP. SPORTIVI (F.F.: AV.2010)	
<b>IMP. 948 / 4</b>	01/03/2012	T1 - 44 - 01/03/2012 - E 290 FAURE CALCESTRUZZI SRL	6	<b>475,23</b>	<b>0,00</b>	<b>475,23</b>
					CIG 2D3043F37B; CUP D82D12000040004; MATERIALE PER COMPLETAMENTO RECINZIONE IMPIANTI SPORTIVI (F.F.: AV. .2010)	
	<u>TOTALE ANNO</u>	<u>2.011</u>		832,95		832,95
<u>TOTALE VOCE BIL.</u>	<u><b>7.830 / 22 / 1</b></u>			<b>832,95</b>		<b>832,95</b>
CODICE	<b>2.06.02.05</b>	VOCE BIL. <b>7.870 / 4 / 1</b>		acquisto attrezzature per impianti sportivi (contributo dalla Provincia)		
<b>IMP. 1.737</b>	31/12/2002		6	<b>516,46</b>	<b>0,00</b>	<b>516,46</b>
					DISPONIBILITA' (F.F.: CONTR. PROVINCIA)	
	<u>TOTALE ANNO</u>	<u>2.002</u>		516,46		516,46
<u>TOTALE VOCE BIL.</u>	<u><b>7.870 / 4 / 1</b></u>			<b>516,46</b>		<b>516,46</b>
CODICE	<b>2.07.02.01</b>	VOCE BIL. <b>8.130 / 22 / 1</b>		Acquisto edicola sul ponte di Via Mazzini		
<b>IMP. 392</b>	22/04/2009		6	<b>0,00</b>	<b>0,00</b>	<b>0,00</b>
	<u>TOTALE ANNO</u>	<u>2.009</u>		0,00		
<u>TOTALE VOCE BIL.</u>	<u><b>8.130 / 22 / 1</b></u>			<b>0,00</b>		
CODICE	<b>2.08.01.01</b>	VOCE BIL. <b>8.230 / 2 / 1</b>		sistemazione Piazza della Repubblica		

# Comune di Susa

NUMERO	DATA REG.	PROVVEDIMENTO	AREA di Gestione	IMPORTO	MANDATI / SUB	DISPONIBILE
<b>IMP. 1.738</b>	31/12/2002	T2 - 25 - 22/03/2004 - E * *	6	<b>371,06</b>	<b>0,00</b>	<b>371,06</b>
				REALIZZAZIONE FONTANA IN P.ZA DELLA REPUBBLICA (F.F.: OO.UU.)		
<b>IMP. 1.777</b>	31/12/2002	* *	6	<b>6.157,29</b>	<b>6.157,29</b>	<b>0,00</b>
				DISPONIBILITA' (F.F.: OO.UU.) - Sdoppiato con imp. 1738		
<b>IMP. 1.777 / 2</b>	01/10/2004	T2 - 58 - 01/10/2004 - E	6	<b>6.157,29</b>	<b>0,00</b>	<b>6.157,29</b>
				PROGETTO SPECIALE INTEGRATO "FORUM" (F.F.: OO.UU.)		
	<u>TOTALE ANNO</u>	<u>2.002</u>		6.528,35		6.528,35
<b>IMP. 1.605</b>	31/12/2008		6	<b>13.598,22</b>	<b>0,00</b>	<b>13.598,22</b>
				DISPONIBILITA' (F.F.: OO.UU.)		
	<u>TOTALE ANNO</u>	<u>2.008</u>		13.598,22		13.598,22
<u>TOTALE VOCE BIL.</u>	<u><b>8.230 / 2 / 1</b></u>			<b>20.126,57</b>		<b>20.126,57</b>

CODICE	2.08.01.01	VOCE BIL.	8.230 / 4 / 1	impianti semaforici		
<b>IMP. 1.440</b>	31/12/2004		6	<b>112,03</b>	<b>0,00</b>	<b>112,03</b>
				DISPONIBILITA' (F.F.: ENTR.CIMIT.)		
<b>IMP. 1.457</b>	31/12/2004		6	<b>111,61</b>	<b>0,00</b>	<b>111,61</b>
				DISPONIBILITA' (F.F.: AV.2003)		
	<u>TOTALE ANNO</u>	<u>2.004</u>		223,64		223,64
<b>IMP. 1.581</b>	31/12/2005		6	<b>763,00</b>	<b>0,00</b>	<b>763,00</b>
				DISPONIBILITA' (F.F.: AV.EC.2005)		
	<u>TOTALE ANNO</u>	<u>2.005</u>		763,00		763,00
<b>IMP. 1.679</b>	24/12/2007		6	<b>7.000,00</b>	<b>0,00</b>	<b>7.000,00</b>
				DISPONIBILITA' (F.F.: ENTR.CIMIT.)		
	<u>TOTALE ANNO</u>	<u>2.007</u>		7.000,00		7.000,00
<u>TOTALE VOCE BIL.</u>	<u><b>8.230 / 4 / 1</b></u>			<b>7.986,64</b>		<b>7.986,64</b>

CODICE	2.08.01.01	VOCE BIL.	8.230 / 8 / 2	Acquisto di segnaletica stradale		
<b>IMP. 1.672</b>	31/12/2008		6	<b>314,00</b>	<b>0,00</b>	<b>314,00</b>
				DISPONIBILITA' (F.F.: AV.EC.2008)		
	<u>TOTALE ANNO</u>	<u>2.008</u>		314,00		314,00
<b>IMP. 932</b>	31/12/2011		6	<b>3.793,18</b>	<b>0,00</b>	<b>3.793,18</b>
				DISPONIBILITA' (F.F.: OO.UU.)		
	<u>TOTALE ANNO</u>	<u>2.011</u>		3.793,18		3.793,18

# Comune di Susa

NUMERO	DATA REG.	PROVVEDIMENTO	AREA di Gestione	IMPORTO	MANDATI / SUB	DISPONIBILE
<u>TOTALE VOCE BIL.</u>	<u>8.230 / 8 / 2</u>			<b>4.107,18</b>		<b>4.107,18</b>

CODICE	2.08.01.01	VOCE BIL.	8.230 / 10 / 1	Mnutenzione straordinaria parcheggio in uso C.so Unione Sovietica		
<b>IMP. 949</b>	31/12/2011		6	<b>34.970,76</b>	<b>0,00</b>	<b>34.970,76</b>
				DISPONIBILITA' (F.F.: AV.2010)		
	<u>TOTALE ANNO</u>	<u>2.011</u>		34.970,76		34.970,76
<u>TOTALE VOCE BIL.</u>	<u>8.230 / 10 / 1</u>			<b>34.970,76</b>		<b>34.970,76</b>

CODICE	2.08.01.01	VOCE BIL.	8.230 / 14 / 1	Arredo urbano		
<b>IMP. 950</b>	31/12/2011		6	<b>7.000,00</b>	<b>0,00</b>	<b>7.000,00</b>
				DISPONIBILITA' (F.F.: AV.2010)		
	<u>TOTALE ANNO</u>	<u>2.011</u>		7.000,00		7.000,00
<u>TOTALE VOCE BIL.</u>	<u>8.230 / 14 / 1</u>			<b>7.000,00</b>		<b>7.000,00</b>

CODICE	2.08.01.01	VOCE BIL.	8.230 / 16 / 1	manutenzione e sistemazione straordinaria vie, piazze e marciapiedi		
<b>IMP. 1.777</b>	31/12/2005		6	<b>26,65</b>	<b>0,00</b>	<b>26,65</b>
				DISPONIBILITA' SVINCOLATA CON DET. UT 59/01-12-2009 (F.F.: AV.2004)		
	<u>TOTALE ANNO</u>	<u>2.005</u>		26,65		26,65
<b>IMP. 289</b>	08/04/2009	T2 - 23 - 26/03/2009 - E * *	6	<b>1.807,21</b>	<b>1.807,21</b>	<b>0,00</b>
				Lavori di asfaltatura strade comunali in vie diverse (f.f.: oo.uu.) (nota: con det. ut 59/01-12-2009 l'imp . è stato ridotto di €2392,79)		
<b>IMP. 289 / 3</b>	04/06/2009	T2 - 37 - 04/06/2009 - E 62 DIPENDENTI COMUNALI	6	<b>1.807,21</b>	<b>0,00</b>	<b>1.807,21</b>
				COMPENSO INCENTIVANTE AI DIP. U.T. SU LAVORI ASFALTATURA STRADE (F.F.: OO .UU.)		
<b>IMP. 1.666</b>	31/12/2009		6	<b>397,40</b>	<b>0,00</b>	<b>397,40</b>
				DISPONIBILITA' (F.F.: AV.2008)		
	<u>TOTALE ANNO</u>	<u>2.009</u>		2.204,61		2.204,61
<b>IMP. 924</b>	31/12/2010		6	<b>1.281,25</b>	<b>1.160,00</b>	<b>121,25</b>
				DISPONIBILITA' (F.F.: OO.UU.)		
<b>IMP. 924 / 1</b>	30/05/2011	T2 - 20 - 30/05/2011 - E 180 FAVRO AUTOTRASPORTI ED ESCAVAZIONI SNC	6	<b>1.160,00</b>	<b>0,00</b>	<b>1.160,00</b>
				PAVIMENTAZIONE VICOLO SAN . LAVORI IN ECONOMIA (F.F.: OO.UU.)		
	<u>TOTALE ANNO</u>	<u>2.010</u>		1.281,25		1.281,25
<b>IMP. 854</b>	02/10/2012	T2 - 32 - 02/10/2012 - E 180 FAVRO AUTOTRASPORTI ED ESCAVAZIONI SNC	6	<b>8.807,09</b>	<b>0,00</b>	<b>8.807,09</b>
				MANUTENZIONE STRAORDINARIA PAVIMENTAZIONI BITUMINOSE (F.F.: ENTR .CIMIT.)		



# Comune di Susa

NUMERO	DATA REG.	PROVVEDIMENTO	AREA di Gestione	IMPORTO	MANDATI / SUB	DISPONIBILE
<b>IMP. 996</b>	31/12/2012		6	<b>2.000,00</b>	<b>0,00</b>	<b>2.000,00</b>
				disponibilità (f.f.: oo.uu.)		
	<u>TOTALE ANNO</u>	<u>2.012</u>		10.807,09		10.807,09
<u>TOTALE VOCE BIL.</u>	<u>8.230 / 16 / 1</u>			<b>14.319,60</b>		<b>14.319,60</b>

CODICE	2.08.01.01	VOCE BIL.	8.230 / 16 / 2	Interventi di riqualificazione urbana e di miglioramento della viabilità		
<b>IMP. 1.471</b>	12/12/2008	T2 - 13 - 04/03/2009 - E * *	6	<b>10.430,42</b>	<b>10.430,42</b>	<b>0,00</b>
				Riqualificazione urbana e miglioramento della viabilità e dei servizi pubblici - Lotto Parco Pognante e Lotto Piazzale Scuole C.so Couvert (f.f.: av.2007)		
<b>IMP. 1.471 / 1</b>	04/03/2009	T2 - 62 - 14/12/2009 - E 3988 R.B. 2000 SRL COSTRUZIONI E SERVIZI	6	<b>71,13</b>	<b>0,00</b>	<b>71,13</b>
				Riqualificazione urbana - Lotto Parco Pognante (f.f.: av.2007) (nota scorporati €1504,24 perchè economia. vedi det. UT 62/2009 - imp. 1471/2008 sub. 29)		
<b>IMP. 1.471 / 2</b>	04/03/2009	T2 - 15 - 04/03/2009 - E 3989 BORGIS SAS DI BORGIS GEOM. GAETANO ANDREA	6	<b>10.359,29</b>	<b>0,00</b>	<b>10.359,29</b>
				Riqualificazione urbana - Lotto Piazzale Scuole Couvert (f.f.: av.2007)		
	<u>TOTALE ANNO</u>	<u>2.008</u>		10.430,42		10.430,42
<b>IMP. 613</b>	27/10/2009	T2 - 53 - 27/10/2009 - E 3526 TERZIANO ALESSIA - STUDIO DI ARCHITETTURA	6	<b>153,28</b>	<b>0,00</b>	<b>153,28</b>
				RIDETERMINAZIONE PER INCARICO PROGETTAZIONE RIQUALIFICAZIONE URBANA - LOTTO P.ZA SAN FRANCESCO (F.F.: OO.UU.)		
<b>IMP. 1.667</b>	31/12/2009		6	<b>1.527,47</b>	<b>1.527,47</b>	<b>0,00</b>
				DISPONIBILITA' (F.F.: OO.UU.)		
<b>IMP. 1.667 / 1</b>	15/06/2010	T2 - 32 - 15/06/2010 - E 4782 EDILSTRADE SRL	6	<b>1.527,47</b>	<b>0,00</b>	<b>1.527,47</b>
				SISTEMAZIONE PIANO VIABILE DI VIA IMPERO ROMANO, VIA ROCCHETTA, VIA RE COZIO E VIA ARGENTERA (F.F.: OO.UU.)		
	<u>TOTALE ANNO</u>	<u>2.009</u>		1.680,75		1.680,75
<u>TOTALE VOCE BIL.</u>	<u>8.230 / 16 / 2</u>			<b>12.111,17</b>		<b>12.111,17</b>

CODICE	2.08.01.01	VOCE BIL.	8.230 / 16 / 3	manutenzione strade montane		
<b>IMP. 1.246</b>	26/10/2009	* *	6	<b>2.503,75</b>	<b>1.200,00</b>	<b>1.303,75</b>
				DISPONIBILITA' (F.F.: CONTR.CMBVS - RIS. 4093 - REV. 1192 comprende anche l'imp. /2009)		
<b>IMP. 1.246 / 4</b>	23/04/2010	T1 - 100 - 23/04/2010 - E 4557 OLYMPIA COSTRUZIONI S.r.l.	6	<b>1.200,00</b>	<b>0,00</b>	<b>1.200,00</b>
				CONSOLID. STRUTTURALE LOCALE SOTTOSTANTE VIA P. CITTA' FRONTE CHIESA SAN CARLO		
	<u>TOTALE ANNO</u>	<u>2.009</u>		2.503,75		2.503,75
<u>TOTALE VOCE BIL.</u>	<u>8.230 / 16 / 3</u>			<b>2.503,75</b>		<b>2.503,75</b>

# Comune di Susa

NUMERO	DATA REG.	PROVVEDIMENTO	AREA di Gestione	IMPORTO	MANDATI / SUB	DISPONIBILE
CODICE	<b>2.08.01.01</b>	VOCE BIL.	<b>8.230 / 46 / 1</b>	Interventi di riqualificazione urbana		
<b>IMP. 1.568</b>	31/12/2005		6	<b>0,00</b>	<b>0,00</b>	<b>0,00</b>
	<u>TOTALE ANNO</u>	<u>2.005</u>		0,00		
<u>TOTALE VOCE BIL.</u>	<u><b>8.230 / 46 / 1</b></u>			<b>0,00</b>		
CODICE	<b>2.08.01.01</b>	VOCE BIL.	<b>8.230 / 46 / 2</b>	Interventi di riqualificazione urbana (avanzo vincolato: entrate da dep		
<b>IMP. 1.350</b>	27/12/2004	T2 - 73 - 27/12/2004 - E	6	<b>1.184,00</b>	<b>1.184,00</b>	<b>0,00</b>
				PROGETTO DI RIQUALIFICAZIONE DEL CONTESTO URBANO E DELL'OFFERTA TURISTICA DI SUSA (F.F.: AV.2003)		
<b>IMP. 1.350 / 1</b>	07/03/2005	T2 - 13 - 08/04/2005 - E 725 SANPAOLO IMI S.P.A. - AG. DI SUSA	6	<b>1.184,00</b>	<b>0,00</b>	<b>1.184,00</b>
				INTERESSI E SPESE BANCARIE SU FIDEJUSSIONE BANCARIA (F.F.: AV.2003)		
	<u>TOTALE ANNO</u>	<u>2.004</u>		1.184,00		1.184,00
<b>IMP. 1.569</b>	31/12/2005	* *	6	<b>1.529,56</b>	<b>0,00</b>	<b>1.529,56</b>
				DISPONIBILITA' (F.F.: AV.2004) (nota: sdoppiato con imp. 2569/05 di €22421,07)		
<b>IMP. 2.569</b>	31/12/2005	T2 - 53 - 30/11/2006 - E * *	6	<b>6.576,00</b>	<b>0,00</b>	<b>6.576,00</b>
				ARREDO URBANO - LAVORI IN ECONOMIA - FORNITURA E POSA RINGHIERE (F.F.: AV .2004)		
	<u>TOTALE ANNO</u>	<u>2.005</u>		8.105,56		8.105,56
<u>TOTALE VOCE BIL.</u>	<u><b>8.230 / 46 / 2</b></u>			<b>9.289,56</b>		<b>9.289,56</b>
CODICE	<b>2.08.01.01</b>	VOCE BIL.	<b>8.230 / 46 / 4</b>	contributo della Regione per progetto "riqualificazione del contesto urbano		
<b>IMP. 1.352</b>	27/12/2004	T2 - 73 - 27/12/2004 - E	6	<b>13.723,71</b>	<b>180,49</b>	<b>13.543,22</b>
				PROGETTO DI RIQUALIFICAZIONE DEL CONTESTO URBANO E DELL'OFFERTA TURISTICA DI SUSA (F.F.: CONTR.REGIONE)		
<b>IMP. 1.352 / 5</b>	28/07/2006	T2 - 73 - 27/12/2004 - E * *	6	<b>180,49</b>	<b>0,00</b>	<b>180,49</b>
				SPESE TECNICHE PER UT (CONTR. REG)		
	<u>TOTALE ANNO</u>	<u>2.004</u>		13.723,71		13.723,71
<u>TOTALE VOCE BIL.</u>	<u><b>8.230 / 46 / 4</b></u>			<b>13.723,71</b>		<b>13.723,71</b>
CODICE	<b>2.08.01.01</b>	VOCE BIL.	<b>8.230 / 46 / 5</b>	Interventi di riqualificazione urbana - acquisizione diritto di superficie		
<b>IMP. 1.570</b>	31/12/2005		6	<b>50.000,00</b>	<b>0,00</b>	<b>50.000,00</b>
				SOMMA VINCOLATA PER L'ACQUISIZIONE DEL DIRITTO DI SUPERFICIE SULLE AREE STAZIONE FS OGGETTO DEGLI INTERVENTI DI RIQUALIFICAZIONE URBANA (DA CONSIGLIO COMUNALE N. 3 DEL 9 MARZO 2005) - F.F.: AV.2004		
	<u>TOTALE ANNO</u>	<u>2.005</u>		50.000,00		50.000,00

# Comune di Susa

NUMERO	DATA REG.	PROVVEDIMENTO	AREA di Gestione	IMPORTO	MANDATI / SUB	DISPONIBILE
<b>IMP. 1.594</b>	31/12/2006		6	<b>50.000,00</b>	<b>0,00</b>	<b>50.000,00</b>
				SOMMA VINCOLATA PER L'ACQUISIZIONE DEL DIRITTO DI SUPERFICIE SULLE AREE STAZIONE FS OGGETTO DEGLI INTERVENTI DI RIQUALIFICAZIONE URBANA (DA CONSIGLIO COMUNALE N. 3 DEL 9 MARZO 2005) - F.F.: OO.UU.		
	<u>TOTALE ANNO</u>	<u>2.006</u>		50.000,00		50.000,00
<u>TOTALE VOCE BIL.</u>		<u>8.230 / 46 / 5</u>		<b>100.000,00</b>		<b>100.000,00</b>

CODICE	2.08.01.01	VOCE BIL.	8.230 / 50 / 2	Piano di riqualificazione urbana - Il Lotto - Parcheggio e viabilità i		
<b>IMP. 1.674</b>	31/12/2008		6	<b>49.430,32</b>	<b>7.380,82</b>	<b>42.049,50</b>
		* *		DISPONIBILITA' (F.F.: AV.EC.2008) (nota: accorpati €1324,40 derivanti da economia imp. 878/2008 - det.ut 54/2009)		
<b>IMP. 1.674 / 4</b>	20/10/2010	T2 - 47 - 20/10/2010 - E 3301 DEL PRETE DR. FABRIZIO	6	<b>6.582,31</b>	<b>0,00</b>	<b>6.582,31</b>
				INCARICO PER ASSISTENZA - RIQUALIFICAZIONE URBANA: "MADONNA DELLE GRAZIWiE" (F.F.: AV.EC .2008)		
<b>IMP. 1.674 / 8</b>	10/01/2011	T1 - 1 - 10/01/2011 - E 606 ACSEL SPA	6	<b>300,00</b>	<b>0,00</b>	<b>300,00</b>
				CIG 1284088EEC; CUP D83J10000110004; RECUPERO MACERIE NUOVO PARCHEGGIO "MADONNA DELLE GRAZIE" (F.F.: AV.EC .2008)		
<b>IMP. 1.674 / 16</b>	20/05/2011	T2 - 19 - 20/05/2011 - E 4853 REY SCAVI SAS	6	<b>12,14</b>	<b>0,00</b>	<b>12,14</b>
				2^ PERIZIA DI VARIANTE - PARCHEGGIO E VIABILITA' IN ZONA MADONNA DELLE GRAZIE (F.F.: AV.EC.2008)		
<b>IMP. 1.674 / 30</b>	16/05/2012	T2 - 21 - 16/05/2012 - E 62 DIPENDENTI COMUNALI	6	<b>486,37</b>	<b>0,00</b>	<b>486,37</b>
				Incentivo Merloni ai sensi del contratto integrativo aziendale - Opera: PIAZZALE ROSAZ (f.f.: av.ec.2008)		
	<u>TOTALE ANNO</u>	<u>2.008</u>		49.430,32		49.430,32
<u>TOTALE VOCE BIL.</u>		<u>8.230 / 50 / 2</u>		<b>49.430,32</b>		<b>49.430,32</b>

CODICE	2.08.01.01	VOCE BIL.	8.230 / 54 / 1	Sistemazione delle aree per nuovi parcheggi nel Centro storico		
<b>IMP. 1.758</b>	31/12/2007		6	<b>8.586,95</b>	<b>0,00</b>	<b>8.586,95</b>
		* *		DISPONIBILITA' 2007 (F.F.: OO.UU.)		
	<u>TOTALE ANNO</u>	<u>2.007</u>		8.586,95		8.586,95
<u>TOTALE VOCE BIL.</u>		<u>8.230 / 54 / 1</u>		<b>8.586,95</b>		<b>8.586,95</b>

CODICE	2.08.01.01	VOCE BIL.	8.230 / 56 / 1	Ripristino impianti elettrici e ingressi area camper di P.zza Dell		
<b>IMP. 1.209</b>	28/09/2007		6	<b>2.118,88</b>	<b>1.659,80</b>	<b>459,08</b>
				DISPONIBILITA' (CONTR. ATL - RIS. 4067 - REV. 945/07)		

# Comune di Susa

NUMERO	DATA REG.	PROVVEDIMENTO	AREA di Gestione	IMPORTO	MANDATI / SUB	DISPONIBILE
<b>IMP. 1.209 / 1</b>	23/04/2010	T1 - 101 - 23/04/2010 - E 4556 S.C.G. SUSA COSTRUZIONI GENERALI di CAGNOLO SANTA S.a.s.	6	<b>1.200,00</b>	<b>0,00</b>	<b>1.200,00</b>
					MODIFICA IMPIANTO ELETTRICO AREA CAMPER	
<b>IMP. 1.209 / 6</b>	31/12/2012	T1 - 326 - 31/12/2012 - E 4278 CAFFO CARPENTERIA SNC DI CAFFO MICHELE E CESARINO	6	<b>459,80</b>	<b>0,00</b>	<b>459,80</b>
					CIG ZF807873EA; CUP D89E12000500004; REALIZZAZIONE PIA NTONI PER APPARECCHIATURE ELETTRICHE AREA CAMPER (F.F.: CONTR. ATL)	
<u>TOTALE ANNO</u>		<u>2.007</u>		2.118,88		2.118,88
<u>TOTALE VOCE BIL.</u>		<u><b>8.230 / 56 / 1</b></u>		<b>2.118,88</b>		<b>2.118,88</b>

CODICE	2.08.01.01	VOCE BIL.	8.230 / 60 / 1	Piano di qualificazione urbana (Via Roma)		
<b>IMP. 1.606</b>	31/12/2008		6	<b>23.371,41</b>	<b>15.321,31</b>	<b>8.050,10</b>
					DISPONIBILITA' (F.F.: OO.UU.)	
<b>IMP. 1.606 / 2</b>	23/12/2009	T2 - 70 - 23/12/2009 - E 25 TELECOM ITALIA SPA	6	<b>15.321,31</b>	<b>0,00</b>	<b>15.321,31</b>
					PIANO DI QUALIFICAZIONE URBANA DI VIA ROMA - POSA CAVI INTERRATI (F.F.: OO.UU.)	
<b>IMP. 1.666</b>	31/12/2008	* *	6	<b>26.181,29</b>	<b>0,00</b>	<b>26.181,29</b>
					DISPONIBILITA' (F.F.: AV.2007) (nota: sdoppiato con imp. 1690/2008)	
<u>TOTALE ANNO</u>		<u>2.008</u>		49.552,70		49.552,70
<u>TOTALE VOCE BIL.</u>		<u><b>8.230 / 60 / 1</b></u>		<b>49.552,70</b>		<b>49.552,70</b>

CODICE	2.08.01.01	VOCE BIL.	8.230 / 64 / 1	Interventi di riqualificazione del centro storico		
<b>IMP. 925</b>	31/12/2010		6	<b>704,25</b>	<b>704,25</b>	<b>0,00</b>
					DISPONIBILITA' (F.F.: OO.UU.)	
<b>IMP. 925 / 3</b>	20/01/2012	T2 - 5 - 20/01/2012 - E 2265 REGAZZONI GEOM. STEFANO E C. SAS COSTRUZIONI EDILI	6	<b>704,25</b>	<b>0,00</b>	<b>704,25</b>
					RIFACIMENTO PAVIMENTAZIONE CENTRO STORICO. (F.F.: OO.UU.)	
<u>TOTALE ANNO</u>		<u>2.010</u>		704,25		704,25
<b>IMP. 933</b>	31/12/2011		6	<b>37.544,49</b>	<b>20.812,90</b>	<b>16.731,59</b>
					DISPONIBILITA' (F.F.: OO.UU.)	
<b>IMP. 933 / 1</b>	02/03/2012	T2 - 15 - 02/03/2012 - E 1459 EURO-PIETRE SRL	6	<b>7.870,50</b>	<b>0,00</b>	<b>7.870,50</b>
					PAVIMENTAZIONE DEL CENTRO STORICO. RIDETERMINAZIONE IVA DAL 10% AL 21% (INTEGRA IMP. 936/2010 SUB. 1) - (F.F.: OO .UU.)	
<b>IMP. 933 / 2</b>	02/03/2012	T2 - 15 - 02/03/2012 - E 5232 PICCATO MAURO	6	<b>4.942,40</b>	<b>0,00</b>	<b>4.942,40</b>
					PAVIMENTAZIONE DEL CENTRO STORICO. RIDETERMINAZIONE IVA DAL 10% AL 21% (INTEGRA IMP. 925/2010 SUB. 1) - (F.F.: OO .UU.)	
<b>IMP. 933 / 4</b>	12/12/2012	S2 - 29 - 12/12/2012 - E 62 DIPENDENTI COMUNALI	6	<b>8.000,00</b>	<b>0,00</b>	<b>8.000,00</b>
					INCENTIVO MERLONI PER UT (F.F.: OO.UU.)	

# Comune di Susa

NUMERO	DATA REG.	PROVVEDIMENTO	AREA di Gestione	IMPORTO	MANDATI / SUB	DISPONIBILE
<u>TOTALE ANNO</u>		<u>2.011</u>		37.544,49		37.544,49
<u>TOTALE VOCE BIL.</u>		<u>8.230 / 64 / 1</u>		<b>38.248,74</b>		<b>38.248,74</b>

CODICE	2.08.01.05	VOCE BIL.	8.270 / 10 / 1	Acquisto attrezzature per area camper (Servizio rilevante ai fini IVA)		
<b>IMP. 951</b>	31/12/2011		<div>6</div>	<b>8.208,40</b>	<b>4.719,00</b>	<b>3.489,40</b>
				DISPONIBILITA' (F.F.: AV.2010)		
<b>IMP. 951 / 2</b>	22/10/2012	T1 - 266 - 22/10/2012 - E 5429 MULTISERVIZIVALLESUSA SRL	<div>6</div>	<b>4.719,00</b>	<b>0,00</b>	<b>4.719,00</b>
				CIG ZF807873EA; CUP D89E12000500004; elettrici area camper (f.f.: av.2010)		
<u>TOTALE ANNO</u>		<u>2.011</u>		8.208,40		8.208,40
<u>TOTALE VOCE BIL.</u>		<u>8.270 / 10 / 1</u>		<b>8.208,40</b>		<b>8.208,40</b>

CODICE	2.08.01.06	VOCE BIL.	8.280 / 4 / 1	Spese per progettazione e valorizzazione area ferroviaria		
<b>IMP. 1.582</b>	31/12/2005		<div>6</div>	<b>9.091,54</b>	<b>9.091,54</b>	<b>0,00</b>
				DISPONIBILITA' (F.F.: AV.EC.2005)		
<b>IMP. 1.582 / 1</b>	12/02/2008	D3 - 14 - 12/02/2008 - E 694 STUDIO MELLANO ASSOCIATI - ARCHITETTURA E URBANISTICA	<div>6</div>	<b>7.818,80</b>	<b>0,00</b>	<b>7.818,80</b>
				Rielaborazione elaborati di P.R.G.C. a seguito variazione iter di approvazione (f.f.: av.ec.2005)		
<b>IMP. 1.582 / 2</b>	31/12/2008	T2 - 67 - 02/12/2008 - E * *	<div>6</div>	<b>1.272,74</b>	<b>0,00</b>	<b>1.272,74</b>
				RIELABORAZIONE VARIANTE P.R.G. (INCARICO A ING. DEPAOLI - - STUDIO MELLANO) - (F.F.: AV.EC.2005)		
<b>IMP. 1.592</b>	31/12/2005		<div>6</div>	<b>17.000,00</b>	<b>17.000,00</b>	<b>0,00</b>
				DISPONIBILITA' (F.F.: OO.UU.)		
<b>IMP. 1.592 / 1</b>	04/06/2008	T2 - 38 - 04/06/2008 - E 694 STUDIO MELLANO ASSOCIATI - ARCHITETTURA E URBANISTICA	<div>6</div>	<b>4.284,00</b>	<b>0,00</b>	<b>4.284,00</b>
				REDAZIONE VALUTAZIONE AMBIENTALE STRATEGICA (V.A.S.) DELLA VARIANTE AL P .R.G.C. - INTEGRAZIONE INCARICO (F.F. OO .UU.)		
<b>IMP. 1.592 / 2</b>	31/12/2008	T2 - 67 - 02/12/2008 - E * *	<div>6</div>	<b>7.059,54</b>	<b>0,00</b>	<b>7.059,54</b>
				RIELABORAZIONE VARIANTE P.R.G. (INCARICO A ING. DEPAOLI - - STUDIO MELLANO) - (F.F.: OO.UU.)		
<b>IMP. 1.592 / 3</b>	31/12/2008	T2 - 67 - 02/12/2008 - E * *	<div>6</div>	<b>5.656,46</b>	<b>0,00</b>	<b>5.656,46</b>
				RIELABORAZIONE VARIANTE P.R.G. (INCARICO A ING. DEPAOLI - - STUDIO MELLANO) - (F.F.: OO.UU.)		
<u>TOTALE ANNO</u>		<u>2.005</u>		26.091,54		26.091,54
<u>TOTALE VOCE BIL.</u>		<u>8.280 / 4 / 1</u>		<b>26.091,54</b>		<b>26.091,54</b>

CODICE	2.08.02.01	VOCE BIL.	8.330 / 2 / 1	costruzione, ampliamento e completamento impianti dell'illuminazione		
<b>IMP. 1.668</b>	31/12/2009		<div>6</div>	<b>1.270,66</b>	<b>0,00</b>	<b>1.270,66</b>
				DISPONIBILITA' (F.F.: OO.UU.)		

# Comune di Susa

NUMERO	DATA REG.	PROVVEDIMENTO	AREA di Gestione	IMPORTO	MANDATI / SUB	DISPONIBILE
<b>IMP. 1.669</b>	31/12/2009		6	<b>8.508,59</b>	<b>4.619,69</b>	<b>3.888,90</b>
				DISPONIBILITA' (F.F.: AV.2008)		
<b>IMP. 1.669 / 2</b>	07/09/2012	T2 - 29 - 07/09/2012 - E 5 ENEL SOLE SRL - AREA TERRITORIALE TORINO	6	<b>3.618,70</b>	<b>0,00</b>	<b>3.618,70</b>
				SOSTITUZIONE PUNTI LUCE IN CORSO CHIESA (F.F.: AV.2008)		
<b>IMP. 1.669 / 3</b>	21/12/2012	T1 - 323 - 21/12/2012 - E 5 ENEL SOLE SRL - AREA TERRITORIALE TORINO	6	<b>1.000,99</b>	<b>0,00</b>	<b>1.000,99</b>
				CIG Z190847854; CUP D85J12000770004; POTENZIAMENTO IMP. ILL. PUBBLICA DI VIA SAN MARTINO (F.F.: AV.2008)		
	<u>TOTALE ANNO</u>	<u>2.009</u>		9.779,25		9.779,25
<b>IMP. 926</b>	31/12/2010		6	<b>15.500,00</b>	<b>0,00</b>	<b>15.500,00</b>
				DISPONIBILITA' (F.F.: OO.UU.)		
<b>IMP. 930</b>	31/12/2010		6	<b>14.813,50</b>	<b>0,00</b>	<b>14.813,50</b>
				DISPONIBILITA' (F.F.: ENTR.CIMIT.)		
<b>IMP. 931</b>	31/12/2010		6	<b>0,00</b>	<b>0,00</b>	<b>0,00</b>
	<u>TOTALE ANNO</u>	<u>2.010</u>		30.313,50		30.313,50
<u>TOTALE VOCE BIL.</u>	<u>8.330 / 2 / 1</u>			<b>40.092,75</b>		<b>40.092,75</b>

CODICE	2.08.02.01	VOCE BIL.	8.330 / 20 / 1	interventi su illuminazione pubblica		
<b>IMP. 1.640</b>	31/12/2003		6	<b>0,00</b>	<b>0,00</b>	<b>0,00</b>
	<u>TOTALE ANNO</u>	<u>2.003</u>		0,00		
<u>TOTALE VOCE BIL.</u>	<u>8.330 / 20 / 1</u>			<b>0,00</b>		

CODICE	2.09.01.01	VOCE BIL.	8.530 / 4 / 1	opere di urbanizzazione interessate dal condono edilizio		
<b>IMP. 93</b>	31/12/1995	GC - 10 - 11/02/1999 - E * *	6	<b>1.288,82</b>	<b>0,00</b>	<b>1.288,82</b>
				POTENZIAMENTO FOGNATURA 3' LOTTO - ONERI DA CONDONO) (non cancellare, serve per indennità a privati)		
	<u>TOTALE ANNO</u>	<u>1.995</u>		1.288,82		1.288,82
<u>TOTALE VOCE BIL.</u>	<u>8.530 / 4 / 1</u>			<b>1.288,82</b>		<b>1.288,82</b>

CODICE	2.09.01.05	VOCE BIL.	8.570 / 2 / 1	Acquisto di procedure informatiche stradario e implementazion		
<b>IMP. 1.667</b>	31/12/2008		6	<b>1.866,00</b>	<b>0,00</b>	<b>1.866,00</b>
				DISPONIBILITA' (F.F.: AV.2007)		
	<u>TOTALE ANNO</u>	<u>2.008</u>		1.866,00		1.866,00

# Comune di Susa

NUMERO	DATA REG.	PROVVEDIMENTO	AREA di Gestione	IMPORTO	MANDATI / SUB	DISPONIBILE
<b>IMP. 1.670</b>	31/12/2009		6	<b>4.540,00</b>	<b>0,00</b>	<b>4.540,00</b>
				DISPONIBILITA' (F.F.: AV.2008)		
	<u>TOTALE ANNO</u>	<u>2.009</u>		4.540,00		4.540,00
<u>TOTALE VOCE BIL.</u>	<u>8.570 / 2 / 1</u>			<b>6.406,00</b>		<b>6.406,00</b>
CODICE	<b>2.09.01.06</b>	VOCE BIL.	<b>8.580 / 2 / 1</b>	incarico professionale per redazione piano regolatore (varianti e V.A.S.)		
<b>IMP. 1.452</b>	31/12/2004	T2 - 67 - 02/12/2008 - E	6	<b>155,60</b>	<b>0,00</b>	<b>155,60</b>
				DISPONIBILITA' (F.F.: AV.EC.2004)		
	<u>TOTALE ANNO</u>	<u>2.004</u>		155,60		155,60
<b>IMP. 1.389</b>	03/11/2005	T2 - 49 - 03/11/2005 - E * *	6	<b>3.093,60</b>	<b>3.093,60</b>	<b>0,00</b>
				INCARICHI PROFESSIONALI PER ULTERIORI INDAGINI RICHIESTE DALLA REGIONE VARIANTE AL P.R.G. (F.F.: AV.2004)		
<b>IMP. 1.389 / 2</b>	31/12/2008	T2 - 67 - 02/12/2008 - E * *	6	<b>3.093,60</b>	<b>0,00</b>	<b>3.093,60</b>
				RIELABORAZIONE VARIANTE P.R.G. (INCARICO A ING. DEPAOLI - - STUDIO MELLANO) - (F.F.: AV.2004)		
	<u>TOTALE ANNO</u>	<u>2.005</u>		3.093,60		3.093,60
<b>IMP. 676</b>	17/05/2007	T2 - 67 - 02/12/2008 - E	6	<b>2.600,00</b>	<b>0,00</b>	<b>2.600,00</b>
				VARIANTE DI REVISIONE PRG VIGENTE. INTEGRAZIONE IMPEGNO DI SPESA PER INCARICHI PROFESSIONALI (PARTE) - (F.F.: ENTR.CIMIT.)		
	<u>TOTALE ANNO</u>	<u>2.007</u>		2.600,00		2.600,00
<b>IMP. 1.661</b>	31/12/2008	T2 - 67 - 02/12/2008 - E	6	<b>800,00</b>	<b>0,00</b>	<b>800,00</b>
				RIELABORAZIONE VARIANTE P.R.G. (INCARICO A ING. DEPAOLI - - STUDIO MELLANO) - (F.F.: AV.EC.2008)		
	<u>TOTALE ANNO</u>	<u>2.008</u>		800,00		800,00
<b>IMP. 1.671</b>	31/12/2009	T2 - 69 - 22/12/2009 - E 694 STUDIO MELLANO ASSOCIATI - ARCHITETTURA E URBANISTICA	6	<b>492,00</b>	<b>0,00</b>	<b>492,00</b>
				RIELABORAZIONE E RISTAMPA PROGETTO PRELIMINARE E DEFINITIVO VARIANTE (F.F.: OO.UU.)		
	<u>TOTALE ANNO</u>	<u>2.009</u>		492,00		492,00
<b>IMP. 367</b>	29/04/2011	T1 - 107 - 29/04/2011 - E 1994 SEA CONSULTING SRL	6	<b>1.152,00</b>	<b>0,00</b>	<b>1.152,00</b>
				CIG 2665605ED1; CUP D84C11000070004; Prove sismiche variante semplificata cimitero (f.f.: entr .cimit.)		
<b>IMP. 517</b>	10/06/2011	T2 - 24 - 10/06/2011 - E 1239 POLITHEMA SOC. DI INGEGNERIA SRL	6	<b>6.240,00</b>	<b>0,00</b>	<b>6.240,00</b>
				STUDIO IDRAULICO DI APPROFONDIMENTO SULLE AREE IN DESTRA DORA RIPARIA TRA VIA MAZZINI E PONTE BRIANCON PER VARIANTE A PRG (F.F.: OO.UU.)		
<b>IMP. 937</b>	31/12/2011	T2 - 54 - 15/11/2011 - E 694 STUDIO MELLANO ASSOCIATI - ARCHITETTURA E URBANISTICA	6	<b>680,00</b>	<b>0,00</b>	<b>680,00</b>
				VARIANTE PARZIALE P.R.G. (F.F.: ENTR .CIMIT.)		
<b>IMP. 961</b>	15/11/2011	T2 - 54 - 15/11/2011 - E 694 STUDIO MELLANO ASSOCIATI - ARCHITETTURA E URBANISTICA	6	<b>1.243,20</b>	<b>0,00</b>	<b>1.243,20</b>
				VARIANTE PARZIALE A P.R.G. (F.F.: OO.UU.)		

# Comune di Susa

NUMERO	DATA REG.	PROVVEDIMENTO	AREA di Gestione	IMPORTO	MANDATI / SUB	DISPONIBILE
<u>TOTALE ANNO</u>		<u>2.011</u>		9.315,20		9.315,20
<u>TOTALE VOCE BIL.</u>	<u>8.580 / 2 / 1</u>			<b>16.456,40</b>		<b>16.456,40</b>

CODICE	2.09.01.06	VOCE BIL.	8.580 / 4 / 2	incarico professionale per la redazione del piano di classificazione acustica		
<b>IMP. 1.598</b>	31/12/2006	T2 - 67 - 02/12/2008 - E * *	6	<b>340,86</b>	<b>0,00</b>	<b>340,86</b>
				DISPONIBILITA' (F.F.: AV.EC.2006: SANZIONI PER INQUINAM. ACUSTICO)		
	<u>TOTALE ANNO</u>	<u>2.006</u>		340,86		340,86
<b>IMP. 678</b>	17/05/2007	T2 - 24 - 17/05/2007 - E	6	<b>320,00</b>	<b>320,00</b>	<b>0,00</b>
				VARIANTE DI REVISIONE PRG VIGENTE. INTEGRAZIONE IMPEGNO DI SPESA PER INCARICHI PROFESSIONALI (PARTE) - (F.F.: ENTR.CIMIT.)		
<b>IMP. 678 / 2</b>	31/12/2008	T2 - 67 - 02/12/2008 - E * *	6	<b>320,00</b>	<b>0,00</b>	<b>320,00</b>
				RIELABORAZIONE VARIANTE P.R.G. (INCARICO A ING. DEPAOLI - - STUDIO MELLANO) - (F.F.: ENTR.CIMIT.)		
<b>IMP. 679</b>	17/05/2007	T2 - 67 - 02/12/2008 - E	6	<b>4.000,00</b>	<b>0,00</b>	<b>4.000,00</b>
				VARIANTE DI REVISIONE PRG VIGENTE. INTEGRAZIONE IMPEGNO DI SPESA PER INCARICHI PROFESSIONALI (PARTE) - (F.F.: OO.UU.)		
	<u>TOTALE ANNO</u>	<u>2.007</u>		4.320,00		4.320,00
<u>TOTALE VOCE BIL.</u>	<u>8.580 / 4 / 2</u>			<b>4.660,86</b>		<b>4.660,86</b>

CODICE	2.09.01.06	VOCE BIL.	8.580 / 10 / 1	incarico per master plan per valorizzazione della nuova stazione ferroviari		
<b>IMP. 967</b>	23/12/2011		6	<b>149.638,02</b>	<b>1.400,10</b>	<b>148.237,92</b>
				DISPONIBILITA' (F.F.: CONTR.REG - RIS. 4035)		
<b>IMP. 967 / 1</b>	22/06/2012	T2 - 26 - 22/06/2012 - E	6	<b>47,52</b>	<b>0,00</b>	<b>47,52</b>
				Elaborazione progettuale di un Masterplan. Impegno e liquidazione spese istruttoria contratto (f.f.: contr .reg.)		
<b>IMP. 967 / 2</b>	28/09/2012	T2 - 31 - 28/09/2012 - E 5662 SIBILLE ING. PIERCARLO	6	<b>1.000,00</b>	<b>0,00</b>	<b>1.000,00</b>
				Compenso per nomina a commissario progetto Plan (f.f.: contr.reg.)		
<b>IMP. 967 / 3</b>	28/09/2012	T2 - 31 - 28/09/2012 - E	6	<b>321,28</b>	<b>70,00</b>	<b>251,28</b>
				spese generali per commissione giudicatrice progetto Master Plan (f.f.: contr.reg.)		
<b>IMP. 967 / 4</b>	15/02/2013	EC - 7 - 15/02/2013 - E 8 GORIA IVANA - ECONOMO	6	<b>31,30</b>	<b>0,00</b>	<b>31,30</b>
				VERSAMENTO ALL'AUTORITA' DI VIGILANZA SUI CONTRATTI PER "MASTERPLAN" (F.F.: CONTR.REG.)		
	<u>TOTALE ANNO</u>	<u>2.011</u>		149.638,02		149.568,02
<u>TOTALE VOCE BIL.</u>	<u>8.580 / 10 / 1</u>			<b>149.638,02</b>		<b>149.568,02</b>

CODICE	2.09.01.07	VOCE BIL.	8.590 / 2 / 1	restituzione di contributi di urbanizzazione		
--------	------------	-----------	---------------	--	--	--



# Comune di Susa

NUMERO	DATA REG.	PROVVEDIMENTO	AREA di Gestione	IMPORTO	MANDATI / SUB	DISPONIBILE
<b>IMP. 997</b>	31/12/2012	5400 AIME PAOLA	6	<b>3.054,74</b>	<b>0,00</b>	<b>3.054,74</b>
					rimborso oneri di urbanizzazione (f.f.: oo.uu.)	
	<u>TOTALE ANNO</u>	<u>2.012</u>		3.054,74		3.054,74
<u>TOTALE VOCE BIL.</u>	<u>8.590 / 2 / 1</u>			<b>3.054,74</b>		<b>3.054,74</b>

CODICE	<b>2.09.01.07</b>	VOCE BIL.	<b>8.590 / 10 / 1</b>	Contributi ai privati per rifacimento delle facciate		
<b>IMP. 1.673</b>	31/12/2009		6	<b>20.000,00</b>	<b>0,00</b>	<b>20.000,00</b>
					DISPONIBILITA' (F.F.: AV.2008)	
	<u>TOTALE ANNO</u>	<u>2.009</u>		20.000,00		20.000,00
<u>TOTALE VOCE BIL.</u>	<u>8.590 / 10 / 1</u>			<b>20.000,00</b>		<b>20.000,00</b>

CODICE	<b>2.09.01.07</b>	VOCE BIL.	<b>8.590 / 14 / 1</b>	Restituzione alla Regione di contributi non erogati relativi all'abbattiment		
<b>IMP. 1.600</b>	31/12/2006	1175 REGIONE PIEMONTE	6	<b>5.446,49</b>	<b>0,00</b>	<b>5.446,49</b>
					RESTITUZIONE CONTRIBUTO PER ABBATTIMENTO BARRIERE ARCHITETTONICHE NON EROGATO DAL COMUNE A PRIVATI (F.F.: CONTR.REG.)	
	<u>TOTALE ANNO</u>	<u>2.006</u>		5.446,49		5.446,49
<b>IMP. 929</b>	31/12/2010		6	<b>10.172,74</b>	<b>0,00</b>	<b>10.172,74</b>
					DISPONIBILITA' (F.F.: AV.2009)	
	<u>TOTALE ANNO</u>	<u>2.010</u>		10.172,74		10.172,74
<u>TOTALE VOCE BIL.</u>	<u>8.590 / 14 / 1</u>			<b>15.619,23</b>		<b>15.619,23</b>

CODICE	<b>2.09.03.01</b>	VOCE BIL.	<b>8.730 / 4 / 1</b>	rifacimento tetto della sede del servizio di Protezione Civile (ex Mattatoio)		
<b>IMP. 1.607</b>	31/12/2008	T2 - 6 - 15/01/2010 - E * *	6	<b>9.118,89</b>	<b>33,81</b>	<b>9.085,08</b>
					RESTAURO EDIFICIO USO PROT. CIVILE IN VIA DEGLI ALPINI (PROGETTO ESECUTIVO € 95000,00) - (F.F.: OO.UU.)	
<b>IMP. 1.607 / 8</b>	26/10/2011	T2 - 47 - 26/10/2011 - E	6	<b>33,81</b>	<b>0,00</b>	<b>33,81</b>
					INTEGRAZIONE PER AUMENTO ALIQUOTA IVA	
	<u>TOTALE ANNO</u>	<u>2.008</u>		9.118,89		9.118,89
<u>TOTALE VOCE BIL.</u>	<u>8.730 / 4 / 1</u>			<b>9.118,89</b>		<b>9.118,89</b>

CODICE	<b>2.09.04.01</b>	VOCE BIL.	<b>8.830 / 14 / 1</b>	costruzione nuove fognature e ampliamento rete esistente (servizio rilevanti)		
<b>IMP. 570</b>	31/01/1991	GC - 458 - 31/01/1991 - E * *	6	<b>2.131,52</b>	<b>0,00</b>	<b>2.131,52</b>
					NUOVO COLLETTORE FOGNARIO (F.F.: (non cancellare, serve per indennità a privati)	
	<u>TOTALE ANNO</u>	<u>1.991</u>		2.131,52		2.131,52

NUMERO	DATA REG.	PROVVEDIMENTO	AREA di Gestione	IMPORTO	MANDATI / SUB	DISPONIBILE
<b>IMP. 572</b>	31/12/1993	GC - 287 - 31/12/1993 - E * *	6	<b>2.166,49</b>	<b>0,00</b>	<b>2.166,49</b>
				COLLETTORE FOGNARIO PRIMO LOTTO MUTUO CASSA D.P.) (non cancellare, serve per indennità a privati)		
<b>IMP. 573</b>	31/12/1993	GC - 288 - 30/12/1993 - E * *	6	<b>5.941,22</b>	<b>0,00</b>	<b>5.941,22</b>
				COLLETTORE FOGNARIO - SECONDO LOTTO MUTUO CREDIOP) (non cancellare, serve per indennità a privati)		
<u>TOTALE ANNO</u>		<u>1.993</u>		8.107,71		8.107,71
<u>TOTALE VOCE BIL.</u>	<u><b>8.830 / 14 / 1</b></u>			<b>10.239,23</b>		<b>10.239,23</b>

CODICE	<b>2.09.05.01</b>	VOCE BIL.	<b>8.930 / 4 / 1</b>	acquisto aree per rifiuteria		
<b>IMP. 1.641</b>	31/12/2003		6	<b>0,00</b>	<b>0,00</b>	<b>0,00</b>
<u>TOTALE ANNO</u>		<u>2.003</u>		0,00		
<u>TOTALE VOCE BIL.</u>	<u><b>8.930 / 4 / 1</b></u>			<b>0,00</b>		

CODICE	<b>2.09.06.01</b>	VOCE BIL.	<b>9.030 / 2 / 1</b>	manutenzione e sistemazione straordinaria parchi e giardini		
<b>IMP. 1.676</b>	31/12/2009		6	<b>543,60</b>	<b>0,00</b>	<b>543,60</b>
				DISPONIBILITA' (F.F.: OO.UU.)		
<u>TOTALE ANNO</u>		<u>2.009</u>		543,60		543,60
<u>TOTALE VOCE BIL.</u>	<u><b>9.030 / 2 / 1</b></u>			<b>543,60</b>		<b>543,60</b>

CODICE	<b>2.09.06.01</b>	VOCE BIL.	<b>9.030 / 16 / 2</b>	manutenzione campetto P.za Pola		
<b>IMP. 1.441</b>	31/12/2004	T2 - 19 - 17/05/2005 - E * *	6	<b>2.723,18</b>	<b>0,00</b>	<b>2.723,18</b>
				MANUTENZIONE STRAORDINARIA DI P.ZA POLA - LAVORI IN ECONOMIA (F.F.: ENTR.CIMIT.)		
<u>TOTALE ANNO</u>		<u>2.004</u>		2.723,18		2.723,18
<u>TOTALE VOCE BIL.</u>	<u><b>9.030 / 16 / 2</b></u>			<b>2.723,18</b>		<b>2.723,18</b>

CODICE	<b>2.09.06.01</b>	VOCE BIL.	<b>9.030 / 20 / 1</b>	sistemazione straordinaria dei giardini		
<b>IMP. 391</b>	27/04/2004	S2 - 19 - 17/05/2010 - E * *	6	<b>157,46</b>	<b>0,00</b>	<b>157,46</b>
				SISTEMAZIONE AREA VERDE PRESSO CASCINA BERENFELS - LAVORI IN - 4° INTERVENTO (F.F.: OO.UU.)		
<b>IMP. 1.182</b>	29/10/2004	T2 - 63 - 29/10/2004 - E * *	6	<b>1.283,44</b>	<b>0,00</b>	<b>1.283,44</b>
				SIST. STRAORD. GIARDINI PROGET. "MONTAGNE OLIMPICHE" IN FIORE - LAVORI IN ECONOMIA (AV. EC.2004)		
<u>TOTALE ANNO</u>		<u>2.004</u>		1.440,90		1.440,90

# Comune di Susa

NUMERO	DATA REG.	PROVVEDIMENTO	AREA di Gestione	IMPORTO	MANDATI / SUB	DISPONIBILE
<b>IMP. 1.608</b>	31/12/2008		6	<b>1.500,00</b>	<b>0,00</b>	<b>1.500,00</b>
					DISPONIBILITA' (F.F.: OO.UU.)	
<b>IMP. 1.616</b>	31/12/2008		6	<b>1.000,00</b>	<b>0,00</b>	<b>1.000,00</b>
					DISPONIBILITA' (F.F.: CONTR.STATO)	
	<u>TOTALE ANNO</u>	<u>2.008</u>		2.500,00		2.500,00
<u>TOTALE VOCE BIL.</u>	<u>9.030 / 20 / 1</u>			<b>3.940,90</b>		<b>3.940,90</b>

CODICE	2.09.06.01	VOCE BIL.	9.030 / 22 / 1	Sistemazione idraulica del Rio Gendola (contr. Regione)		
IMP. 1.653	31/12/2009	T2 - 17 - 17/05/2011 - E	6	35.265,13	2.048,81	33.216,32
SISTEMAZIONE IDRAULICA GIO GENDOLA .: CONTR.REG. - RIS. 4030/2/1 ACC. 1188/09)						
IMP. 1.653 / 2	08/11/2011	T2 - 52 - 08/11/2011 - E 4855 EFFEDUE SRL	6	2.048,81	0,00	2.048,81
				CIG 2650553985; CUP D83B11000210002; SISTEMAZIONE IDRAULICA RIO GENDOLA .F.: CONTR.REG.)		
TOTALE ANNO		2.009		35.265,13		35.265,13
TOTALE VOCE BIL.		9.030 / 22 / 1		35.265,13		35.265,13

CODICE	2.09.06.01	VOCE BIL.	9.030 / 24 / 1	Interventi di riqualificazione delle aree verdi e dei parchi gioco		
IMP. 952	31/12/2011		6	5.087,29	0,00	5.087,29
				DISPONIBILITA' (F.F.: ENTR.CIMIT.)		
	TOTALE ANNO	2.011		5.087,29		5.087,29
TOTALE VOCE BIL.	9.030 / 24 / 1			5.087,29		5.087,29

CODICE	2.09.06.01	VOCE BIL.	9.030 / 32 / 1	Fondi per la salvaguardia del territorio e politiche ambientali (contribut		
IMP. 968	23/12/2011		6	5.100,00	0,00	5.100,00
				DISPONIBILITA' (F.F.: CONTR.SMAT - RIS. 4074)		
	TOTALE ANNO	2.011		5.100,00		5.100,00
IMP. 998	31/12/2012		6	17.135,42	0,00	17.135,42
				disponibilità (f.f.: contr.Smat - ris. 4074)		
	TOTALE ANNO	2.012		17.135,42		17.135,42
TOTALE VOCE BIL.	9.030 / 32 / 1			22.235,42		22.235,42

CODICE	2.09.06.01	VOCE BIL.	9.030 / 36 / 1	Interventi di manutenzione della bealera Susa Bussoleno - bacin		
IMP. 860	28/11/2012	T2 - 42 - 28/11/2012 - E	6	24.120,00	24.120,00	0,00
		180 FAVRO AUTOTRASPORTI ED ESCAVAZIONI SNC		LAVORI DI MANUTENZIONEN STRAORDINARIA CANALI IRRIGUI (F.F.: CONTR.COMUNITA' MONTANA)		

# Comune di Susa

NUMERO	DATA REG.	PROVVEDIMENTO	AREA di Gestione	IMPORTO	MANDATI / SUB	DISPONIBILE
<b>IMP. 861</b>	28/11/2012	T2 - 42 - 28/11/2012 - E 62 DIPENDENTI COMUNALI	6	<b>380,00</b>	<b>0,00</b>	<b>380,00</b>
					COMPENSO AL PERSONALE DELL'U.T. PER LAVORI IN ECONOMIA DI MANUTENZIONE STRAORDINARIA CANALI IRRIGUI (F.F.: CONTR.COMUNITA' MONTANA)	
	<u>TOTALE ANNO</u>	<u>2.012</u>		24.500,00		380,00
<u>TOTALE VOCE BIL.</u>	<u>9.030 / 36 / 1</u>			<b>24.500,00</b>		<b>380,00</b>

CODICE	2.10.05.01	VOCE BIL.	9.530 / 6 / 1	interventi straordinari presso il cimitero		
<b>IMP. 1.603</b>	31/12/2008		6	<b>378,64</b>	<b>0,00</b>	<b>378,64</b>
					DISPONIBILITA' (F.F.: ENTR.CIMIT.)	
	<u>TOTALE ANNO</u>	<u>2.008</u>		378,64		378,64
<b>IMP. 1.677</b>	31/12/2009		6	<b>5.868,30</b>	<b>2.872,80</b>	<b>2.995,50</b>
					DISPONIBILITA' (F.F.: AV.2008)	
<b>IMP. 1.677 / 1</b>	20/05/2010	T2 - 28 - 20/05/2010 - E 99 DI BLASI MARIO SAS	6	<b>955,04</b>	<b>0,00</b>	<b>955,04</b>
					MATERIALE EDILE E IMPERMEABILIZZANTI LAVORI IN ECONOMIA - RIFACIMENTO PIANI LOCULI CIMITERO (F.F.: AV.2008)	
<b>IMP. 1.677 / 2</b>	20/05/2010	T2 - 28 - 20/05/2010 - E 180 FAVRO AUTOTRASPORTI ED ESCAVAZIONI SNC	6	<b>762,56</b>	<b>0,00</b>	<b>762,56</b>
					SMALTIMENTO DETRITI RIMOSSI - LAVORI IN ECONOMIA - RIFACIMENTO TETTI PIANI LOCULI CIMITERO (F.F.: AV.2008)	
<b>IMP. 1.677 / 3</b>	20/05/2010	T2 - 28 - 20/05/2010 - E 35 MULTISERVICE SAS DI SIGOT PAOLO, MANUELA E SILVIA	6	<b>840,00</b>	<b>0,00</b>	<b>840,00</b>
					NOLEGGIO PIATTAFORMA - LAVORI IN ECONOMIA - RIFACIMENTO TETTI PIANI LOCULI CIMITERO (F.F.: AV.2008)	
<b>IMP. 1.677 / 4</b>	20/05/2010	T2 - 28 - 20/05/2010 - E 1178 MAFFIA FRANCO E C. SAS DI MAFFIA FRANCO E DENIS	6	<b>315,20</b>	<b>0,00</b>	<b>315,20</b>
					BOMBOLE GAS PROPANO - LAVORI IN ECONOMIA - RIFACIMENTO TETTI PIANI LOCULI CIMITERO (F.F.: AV.2008)	
	<u>TOTALE ANNO</u>	<u>2.009</u>		5.868,30		5.868,30
<u>TOTALE VOCE BIL.</u>	<u>9.530 / 6 / 1</u>			<b>6.246,94</b>		<b>6.246,94</b>

CODICE	2.10.05.06	VOCE BIL.	9.580 / 2 / 1	incarico professionale per Piano Regolatore Generale Cimiteriale		
<b>IMP. 1.739</b>	31/12/2009		6	<b>1.568,00</b>	<b>0,00</b>	<b>1.568,00</b>
					DISPONIBILITA' (F.F.: AV.2008)	
	<u>TOTALE ANNO</u>	<u>2.009</u>		1.568,00		1.568,00
<u>TOTALE VOCE BIL.</u>	<u>9.580 / 2 / 1</u>			<b>1.568,00</b>		<b>1.568,00</b>

<b>TOTALE GENERALE</b>	<b>2.406.130,77</b>	<b>2.292.939,98</b>
------------------------	---------------------	---------------------

## Riaccertamento residui passivi (tit. 4°) – AREA TECNICA – Rendiconto 2012

NUMERO	DATA REG.	PROVVEDIMENTO	AREA di Gestione	IMPORTO	MANDATI / SUB	DISPONIBILE
CODICE	<b>4.00.00.04</b>	VOCE BIL. <b>13.560 / 2 / 1</b>		restituzione di depositi cauzionali ufficio tecnico		
<b>IMP. 516</b>	16/05/2002		6	0,00	0,00	0,00
<b>IMP. 605</b>	19/06/2002		6	0,00	0,00	0,00
<b>IMP. 1.206</b>	21/10/2002		6	0,00	0,00	0,00
<b>IMP. 1.207</b>	21/10/2002		6	0,00	0,00	0,00
	<u>TOTALE ANNO</u>	<u>2.002</u>		0,00		
<b>IMP. 270</b>	20/03/2003	1690 PERINO PAOLO	6	150,00	0,00	150,00
				DEPOSITO CAUZIONALE PER ALLACCIAMENTO ACQUEDOTTO		
<b>IMP. 1.220</b>	24/10/2003	1978 GIRARD STEFANO	6	258,23	258,23	0,00
				RESTITUZIONE DEPOSITO CAUZIONALE PER ALLACCIAMENTO ACQUEDOTTO		
	<u>TOTALE ANNO</u>	<u>2.003</u>		408,23		150,00
<b>IMP. 812</b>	09/08/2004	2190 SOFFIETTO SILVIO	6	600,00	0,00	600,00
				RESTITUZIONE CAUZIONE PER ALLACCIAMENTO COLLETTORE FOGNARIO		
<b>IMP. 943</b>	24/09/2004		6	51,65	0,00	51,65
				BRUNO SIMONA - RESTITUZIONE DEPOSITO CAUZIONALE (REV. 571)		
<b>IMP. 1.101</b>	05/11/2004	2214 ALL CENTER SRL	6	1.500,00	0,00	1.500,00
				RESTITUZIONE CAUZIONE PER ALLACCIAMENTO FOGNATURA (REV .661/2004)		
	<u>TOTALE ANNO</u>	<u>2.004</u>		2.151,65		2.151,65
<b>IMP. 323</b>	13/04/2005	2278 ENEL GREEN POWER SPA	6	500,00	0,00	500,00
				RESTITUZIONE CAUZIONE PER ALLACCIAMENTO AL COLLETTORE FOGNARIO DELL'IMMOBILE DI P.ZA SAVOIA 8		
<b>IMP. 1.012</b>	26/09/2005	1988 GAROFALO FRANCESCHINA	6	100,00	0,00	100,00
				RESTITUZIONE DEPOSITO CAUZIONALE PER ALLACCIAMENTO ACQUEDOTTO (REV. 655/05)		
	<u>TOTALE ANNO</u>	<u>2.005</u>		600,00		600,00
<b>IMP. 1.401</b>	06/12/2006	2745 MERLANO PRATI E FASCI SAS	6	2.000,00	0,00	2.000,00
				RESTITUZIONE DEPOSITO CAUZIONALE PER ALLACCIAMENTO ALLA FOGNATURA 15627/17419 - 27/11/2006) - (REV. 1086/2006)		
	<u>TOTALE ANNO</u>	<u>2.006</u>		2.000,00		2.000,00
<b>IMP. 341</b>	25/05/2011	2382 G.N.A. SAS DI FAVRO CESARE & C.	6	600,00	600,00	0,00
				RESTITUZIONE CAUZIONE PER ALLACCIAMENTO COLLETTORE FOGNARIO C.SO STATI UNITI (PAREGGIA REV. 417)		

# Comune di Susa

NUMERO	DATA REG.	PROVVEDIMENTO	AREA di Gestione	IMPORTO	MANDATI / SUB	DISPONIBILE
	<u>TOTALE ANNO</u>	<u>2.011</u>		600,00		
<b>IMP. 93</b>	14/02/2012	T4 - 768 - 17/01/2012 - E 5074 PARIS SILVANO	6	<b>300,00</b>	<b>0,00</b>	<b>300,00</b>
				RESTITUZIONE CAUZIONE DEPOSITATA PER LAVORI DI ALLACCIAMENTO ALLA FOGNATURA IN FR. COLDIMOSSO 3/BIS (PAREGGIA REV. 63/2012)		
<b>IMP. 242</b>	10/04/2012	2766 A.S.L. TO 3 AZIENDA SANITARIA LOCALE	6	<b>900,00</b>	<b>0,00</b>	<b>900,00</b>
				RIMBORSO CAUZIONE PER LAVORI AL COLLETTETTORE FOGNARIO		
<b>IMP. 346</b>	30/05/2012	5363 ARCIERI PINO	6	<b>300,00</b>	<b>0,00</b>	<b>300,00</b>
				RESTITUZIONE DEPOSITO CAUZIONALE PER ALLACCIAMENTO FOGNATURA IN B.TA CHIODO 37 (PAREGGIA REV. 533)		
<b>IMP. 731</b>	26/10/2012	1489 BLANC BRUNA	6	<b>600,00</b>	<b>0,00</b>	<b>600,00</b>
				RIMBORSO DEPOSITO CAUZIONALE PER LAVORI IN C.SO STATI UNITI 73		
<b>IMP. 732</b>	26/10/2012	4601 ANTONELLO MORENO	6	<b>250,00</b>	<b>250,00</b>	<b>0,00</b>
				RIMBORSO DEPOSITO CAUZIONALE PER LAVORI IN VIA ROMA 51		
<b>IMP. 772</b>	12/11/2012	T3 - 13.613 - 12/11/2012 - E 5594 CONSORZIO STABILE EDILMACO	6	<b>1.300,00</b>	<b>0,00</b>	<b>1.300,00</b>
				RIMBORSO CAUZIONE PER LAVORI ALLACC . ACQUEDOTTO CANTIERE DI FR. TRADUERIVI		
	<u>TOTALE ANNO</u>	<u>2.012</u>		3.650,00		3.400,00
<u>TOTALE VOCE BIL.</u>	<u>13.560 / 2 / 1</u>			<b>9.409,88</b>		<b>8.301,65</b>

CODICE	<b>4.00.00.05</b>	VOCE BIL.	<b>13.570 / 2 / 1</b>	servizi per conto di terzi (area finanziaria)		
<b>IMP. 1.387</b>	28/12/2000	** - 0 - 28/12/2000 - E 911 LA FONDIARIA ASSICURAZIONI	6	<b>774,69</b>	<b>0,00</b>	<b>774,69</b>
				RIMBORSO SPESE SINISTRO 21-10-99 SIG. MARCO D'ALESSIO		
	<u>TOTALE ANNO</u>	<u>2.000</u>		774,69		774,69
<u>TOTALE VOCE BIL.</u>	<u>13.570 / 2 / 1</u>			<b>774,69</b>		<b>774,69</b>

<b>TOTALE GENERALE</b>				<b>10.184,57</b>		<b>9.076,34</b>
------------------------	--	--	--	------------------	--	-----------------



***CITTA' di SUSÀ***

CONTO DEL BILANCIO 2012

***RESIDUI ATTIVI IN  
SOFFERENZA***

## Rendiconto esercizio 2012

### ***RESIDUI ATTIVI IN SOFFERENZA***

<b>anno di accertamento</b>	<b>Oggetto</b>	<b>Importo</b>	<b>Responsabile del servizio</b>
Anno 1998 cap. 6004	Restituzione dalla Regione della cauzione per concessione derivazione acqua 3° salto	1.676,16	Menone Valerio
Anno 2001 – cap. 4057	Contributo dalla Regione per ricollocazione Scuola Materna di Via Mazzini	516.456,89	Menone Valerio
Anno 2000 – cap. 4029	Contributo dalla Regione per verifiche di compatibilità idraulica ed idrogeologica	8.265,63	Menone Valerio
Anno 2003 – cap. 4084	Contributo dalla Provincia per piano di classificazione acustica	3.598,56	Menone Valerio
Anno 2004 – cap. 3124	Rimborso da privati delle spese per case locate	544,20	Menone Valerio
Anno 2007 – cap. 4033	Contributo Regione per studio fattibilità realizzazione nuova biblioteca e museo	7.584,00	Menone Valerio
Anno 2008 – cap. 4047	Contributo Regione per restauro edificio uso protezione civile in via Alpini	9.041,53	Menone Valerio
Anno 2009 – cap 2080	Contributo per assistenza scolastica	499,20	Pent Grazia
Anno 2009 – cap. 4063	Contributo Comunita' Montana per manutenzione territorio	487,65	Menone Valerio
	<b>Totale</b>	<b>548.153,82</b>	






***CITTA' di SUSÀ***

CONTO DEL BILANCIO 2012

***RESIDUI ATTIVI  
CANCELLATI***



*CITTÀ di SUSÀ*

PROVINCIA DI TORINO

## Rendiconto esercizio 2012

### ELENCO MINORI RESIDUI ATTIVI - AREA AMMINISTRATIVA

RISORSA	OGGETTO	ACC.	IMPORTO
3.146 / 2	concorso nella spesa servizio consortile gestione scuola media di susa	769/2011	860,23
3.05.3146			

#### MOTIVAZIONE:

a seguito della approvazione del riparto da parte della Conferenza dei Sindaci per la gestione della scuola Media di Susa e della trasmissione dei riepiloghi ai Comuni sono state rimosse tutte le somme richieste e quindi trattasi di cancellazione per maggiore previsione in sede di redazione del bilancio

RISORSA	OGGETTO	ACC.	IMPORTO
3.172 / 2	rimborso dai Comuni delle spese del Segretario in convenzione	774/2011	4.767,42
3.05.3172			

**MOTIVAZIONE:** Con deliberazione di Consiglio Comunale n. 34 del 7 ottobre 2011 si è provveduto a sciogliere anticipatamente la convenzione per il servizio di Segreteria ed in conseguenza si sono rimosse le risorse relative al periodo gennaio/ottobre

Susa, 01/03/2013



Il Resp. dell'Area Amministrativa  
Grazia PENT

*G.P.*



*CITTA' di SUSA*

CONTO DEL BILANCIO 2012

***RESIDUI ATTIVI E  
PASSIVI PER ANNO  
DI PROVENIENZA***

**RIEPILOGO RESIDUI ATTIVI PER ANNI DI PROVENIENZA****ENTRATA**

Anno:	2012	Totale Residui:	2.667.142,79
Anno:	2011	Totale Residui:	308.630,98
Anno:	2010	Totale Residui:	37.728,77
Anno:	2009	Totale Residui:	400.986,85
Anno:	2008	Totale Residui:	25.000,00
Anno:	2007	Totale Residui:	7.584,00
Anno:	2004	Totale Residui:	544,20
Anno:	2003	Totale Residui:	3.598,56
Anno:	2001	Totale Residui:	516.456,89
Anno:	2000	Totale Residui:	8.265,63
Anno:	1998	Totale Residui:	1.676,16

---

Totale Generale:		3.977.614,83
------------------	--	--------------



**Comune di Susa**

**ELENCO RESIDUI ATTIVI PER ANNI DI PROVENIENZA**

<b>Entrata</b>				<b>Importi</b>
Codice: <b>1.01.1006</b>	<b>imposta comunale sulla pubblicità (riscossione con altre forme)</b>			
Risorsa 1.006				
		Residui Anno	2012	1.014,96
		Totale Residui:		1.014,96
Codice: <b>1.01.1010</b>	<b>Imposta Municipale Propria</b>			
Risorsa 1.010				
		Residui Anno	2012	24.333,57
		Totale Residui:		24.333,57
Codice: <b>1.01.1011</b>	<b>imposta comunale sugli immobili (ICI - INCASSI CON ALTRE FORME)</b>			
Risorsa 1.011				
		Residui Anno	2012	550,00
		Totale Residui:		550,00
Codice: <b>1.01.1012</b>	<b>addizionale comunale all' IRPEF</b>			
Risorsa 1.012				
		Residui Anno	2012	249.784,15
		Totale Residui:		249.784,15
Codice: <b>1.02.1025</b>	<b>tassa smaltimento rifiuti solidi urbani (INCASSI DA RUOLO)</b>			
Risorsa 1.025				
		Residui Anno	2010	30.191,63
		Residui Anno	2011	118.586,32
		Residui Anno	2012	948.939,08
		Totale Residui:		1.097.717,03
Codice: <b>1.03.1041</b>	<b>diritti sulle pubbliche affissioni</b>			
Risorsa 1.041				
		Residui Anno	2012	491,16
		Totale Residui:		491,16
Codice: <b>2.02.2046</b>	<b>contributo regione per "Susa e le sue eccellenze"</b>			
Risorsa 2.046				
		Residui Anno	2011	20.000,00
		Totale Residui:		20.000,00
Codice: <b>2.02.2052</b>	<b>contributo Regione per libri di testo (legge 448/96, art.27 - DPCM 320/99)</b>			
Risorsa 2.052				
		Residui Anno	2012	
		Totale Residui:		
Codice: <b>2.02.2054</b>	<b>contributo regione per borse di studio (legge 62/2000 e DPCM 106/2001)</b>			
Risorsa 2.054				
		Residui Anno	2012	70.714,00
		Totale Residui:		70.714,00
Codice: <b>2.02.2066</b>	<b>contributi da regione per funzioni trasferite (LR 5/2001 e LR 28/2007)</b>			
Risorsa 2.066				
		Residui Anno	2010	1.023,69
		Residui Anno	2011	1.670,78
		Totale Residui:		2.694,47

**Comune di Susa**

**ELENCO RESIDUI ATTIVI PER ANNI DI PROVENIENZA**

<b>Entrata</b>				<b>Importi</b>
Codice: <b>2.05.2080</b>	<b>contributo Provincia per assistenza scolastica</b>			
Risorsa 2.080				
		Residui Anno	2009	499,20
		Residui Anno	2011	8.000,00
		Residui Anno	2012	5.055,00
		Totale Residui:		13.554,20
Codice: <b>2.05.2086</b>	<b>Contributo Provincia per corso di orientamento musicale</b>			
Risorsa 2.086				
		Residui Anno	2012	1.200,00
		Totale Residui:		1.200,00
Codice: <b>2.05.2088</b>	<b>Contributo dalla Provincia per mostra su Norberto Rosa</b>			
Risorsa 2.088				
		Residui Anno	2011	5.000,00
		Totale Residui:		5.000,00
Codice: <b>2.05.2099</b>	<b>Contributo da Piemonte in musica per "Susa Musica e Canto"</b>			
Risorsa 2.099				
		Residui Anno	2011	3.500,00
		Totale Residui:		3.500,00
Codice: <b>3.01.3000</b>	<b>diritti di segreteria (ufficio anagrafe)</b>			
Risorsa 3.000				
		Residui Anno	2012	62,56
		Totale Residui:		62,56
Codice: <b>3.01.3002</b>	<b>proventi per cessione cartogr., capitolati appalto, strumenti urbanistici e strumenti diversi</b>			
Risorsa 3.002				
		Residui Anno	2012	9,10
		Totale Residui:		9,10
Codice: <b>3.01.3004</b>	<b>diritti per il rilascio delle carte d'identita'</b>			
Risorsa 3.004				
		Residui Anno	2012	113,52
		Totale Residui:		113,52
Codice: <b>3.01.3005</b>	<b>diritti di peso e misura pubblica</b>			
Risorsa 3.005				
		Residui Anno	2012	117,05
		Totale Residui:		117,05
Codice: <b>3.01.3010</b>	<b>diritti cimiteriali e per trasporti funebri</b>			
Risorsa 3.010				
		Residui Anno	2012	579,00
		Totale Residui:		579,00
Codice: <b>3.01.3013</b>	<b>proventi mensa scolastica (servizio rilevante aifini iva)</b>			
Risorsa 3.013				
		Residui Anno	2012	103.688,09
		Totale Residui:		103.688,09
Codice: <b>3.01.3052</b>	<b>canone di gestione del servizio idrico integrato (rilevante ai fini IVA)</b>			
Risorsa 3.052				

**Comune di Susa**

**ELENCO RESIDUI ATTIVI PER ANNI DI PROVENIENZA**

<b>Entrata</b>				<b>Importi</b>
		Residui Anno	2012	141.547,75
		Totale Residui:		141.547,75
Codice: <b>3.02.3068</b>	<b>canone per gestione impianti sportivi (servizio rilevante ai fini Iva)</b>			
Risorsa	3.068			
		Residui Anno	2012	7.565,49
		Totale Residui:		7.565,49
Codice: <b>3.02.3074</b>	<b>canone per l'occupazione di spazi e aree pubbliche</b>			
Risorsa	3.074			
		Residui Anno	2012	8.228,05
		Totale Residui:		8.228,05
Codice: <b>3.03.3081</b>	<b>interessi attivi sulle giacenze di cassa</b>			
Risorsa	3.081			
		Residui Anno	2012	298,35
		Totale Residui:		298,35
Codice: <b>3.05.3102</b>	<b>Canone di concessione per la gestione dei parcheggi a pagamento "zona blu"</b>			
Risorsa	3.102			
		Residui Anno	2011	7.828,27
		Residui Anno	2012	11.646,25
		Totale Residui:		19.474,52
Codice: <b>3.05.3124</b>	<b>rimborso da privati per case locate</b>			
Risorsa	3.124			
		Residui Anno	2004	544,20
		Totale Residui:		544,20
Codice: <b>3.05.3125</b>	<b>concorso spesa per funzionamento s.e.c.</b>			
Risorsa	3.125			
		Residui Anno	2012	14.926,77
		Totale Residui:		14.926,77
Codice: <b>3.05.3143</b>	<b>contributo di enti, di privati e di imprese alle spese per la realizzazione di manifestazioni culturali, sportive e turistiche</b>			
Risorsa	3.143			
		Residui Anno	2012	2.500,00
		Totale Residui:		2.500,00
Codice: <b>3.05.3146</b>	<b>concorso nella spesa servizio consortile gestione scuola media di susa</b>			
Risorsa	3.146			
		Residui Anno	2010	2.373,98
		Residui Anno	2011	
		Residui Anno	2012	15.281,05
		Totale Residui:		17.655,03
Codice: <b>3.05.3155</b>	<b>concorso comuni comp. territoriale sezione circoscrizionale per impiego lavoratori</b>			
Risorsa	3.155			
		Residui Anno	2010	0,79
		Residui Anno	2011	1.077,86
		Residui Anno	2012	14.409,85
		Totale Residui:		15.488,50



**Comune di Susa**

**ELENCO RESIDUI ATTIVI PER ANNI DI PROVENIENZA**

<b>Entrata</b>				<b>Importi</b>
Codice: <b>3.05.3158</b>	<b>rimborso dalla Comunità Montana delle spese relative al personale per funzioni associate</b>			
Risorsa 3.158				
		Residui Anno	2011	18.525,78
		Residui Anno	2012	33.079,73
		Totale Residui:		51.605,51
Codice: <b>3.05.3169</b>	<b>rimborso della rata sui mutui relativi al servizio idrico integrato (rilevante ai fini Iva)</b>			
Risorsa 3.169				
		Residui Anno	2012	9.737,61
		Totale Residui:		9.737,61
Codice: <b>3.05.3172</b>	<b>rimborso dai Comuni convenzionati delle spese del Segretario in convenzione</b>			
Risorsa 3.172				
		Residui Anno	2011	
		Totale Residui:		
Codice: <b>3.05.3175</b>	<b>Rimborso da ACSEL Impianti dell'ecotassa regionale per raggiungimento obiettivo raccolta differenziata e dei ricavi CONAI</b>			
Risorsa 3.175				
		Residui Anno	2012	100.959,00
		Totale Residui:		100.959,00
Codice: <b>4.01.4002</b>	<b>Alienazione di beni immobili</b>			
Risorsa 4.002				
		Residui Anno	2012	52.900,00
		Totale Residui:		52.900,00
Codice: <b>4.03.4024</b>	<b>Contributo Regione per bonifica copertura Scuola Media</b>			
Risorsa 4.024				
		Residui Anno	2011	39.000,00
		Totale Residui:		39.000,00
Codice: <b>4.03.4029</b>	<b>contributo regione per verifiche di compatibilità idraulica ed idrogeologica</b>			
Risorsa 4.029				
		Residui Anno	2000	8.265,63
		Totale Residui:		8.265,63
Codice: <b>4.03.4030</b>	<b>contributo della Regione per sistemazione idraulica del Rio Gendola</b>			
Risorsa 4.030				
		Residui Anno	2009	200.000,00
		Totale Residui:		200.000,00
Codice: <b>4.03.4033</b>	<b>contributo Regione per realizzazione studio di fattibilità per realizzazione nuova biblioteca e archivio storico</b>			
Risorsa 4.033				
		Residui Anno	2007	7.584,00
		Totale Residui:		7.584,00
Codice: <b>4.03.4035</b>	<b>contributo Regione per master plan per valorizzazione della nuova stazione ferroviaria internazionale e pianificazione urbanistic</b>			
Risorsa 4.035				
		Residui Anno	2011	45.000,00
		Totale Residui:		45.000,00
Codice: <b>4.03.4047</b>	<b>contributo della regione piemonte per il servizio diprotezione civile</b>			
Risorsa 4.047				
		Residui Anno	2008	25.000,00

**Comune di Susa**

**ELENCO RESIDUI ATTIVI PER ANNI DI PROVENIENZA**

<b>Entrata</b>				<b>Importi</b>
		Totale Residui:		25.000,00
Codice: <b>4.03.4052</b>	<b>contributo dalla regione per acquisto materiale bibliografico</b>			
Risorsa 4.052				
		Residui Anno	2010	900,00
		Residui Anno	2011	655,00
		Residui Anno	2012	900,00
		Totale Residui:		2.455,00
Codice: <b>4.03.4054</b>	<b>contributo Regione per allestimento museografico del castello della contessa Adelaide</b>			
Risorsa 4.054				
		Residui Anno	2012	760.000,00
		Totale Residui:		760.000,00
Codice: <b>4.03.4057</b>	<b>contributo regione per ricollocazione scuola materna di via mazzini a seguito dell'alluvione</b>			
Risorsa 4.057				
		Residui Anno	2001	516.456,89
		Residui Anno	2009	200.000,00
		Totale Residui:		716.456,89
Codice: <b>4.04.4063</b>	<b>contributo dalla CMBVS per piani di intervento di manutenzione del territorio</b>			
Risorsa 4.063				
		Residui Anno	2009	487,65
		Residui Anno	2012	24.500,00
		Totale Residui:		24.987,65
Codice: <b>4.04.4084</b>	<b>contributo Provincia per "piano di classificazione acustica"</b>			
Risorsa 4.084				
		Residui Anno	2003	3.598,56
		Totale Residui:		3.598,56
Codice: <b>4.05.4070</b>	<b>contributo Banca SanPaolo (come da convenzione Tesoreria)</b>			
Risorsa 4.070				
		Residui Anno	2012	8.500,00
		Totale Residui:		8.500,00
Codice: <b>4.05.4071</b>	<b>proventi derivanti da concessioni edilizie e sanzioni previste dalla disciplina urbanistica</b>			
Risorsa 4.071				
		Residui Anno	2012	
		Totale Residui:		
Codice: <b>4.05.4089</b>	<b>contributo Fondazione CRT per realizzazione pubblicazione "Susa avamposto dei Savoia in Italia"</b>			
Risorsa 4.089				
		Residui Anno	2011	8.000,00
		Totale Residui:		8.000,00
Codice: <b>6.02.0000</b>	<b>ritenute erariali</b>			
Risorsa 6.002				
		Residui Anno	2010	3.238,68
		Totale Residui:		3.238,68
Codice: <b>6.04.0000</b>	<b>depositi cauzionali</b>			
Risorsa 6.004				
		Residui Anno	1998	1.676,16

## ELENCO RESIDUI ATTIVI PER ANNI DI PROVENIENZA

Entrata				Importi
		Totale Residui:		1.676,16
Codice: <b>6.05.0000</b>	rimborso spese per servizi per conto di terzi			
Risorsa 6.005				
		Residui Anno	2011	31.717,46
		Residui Anno	2012	50.489,13
		Totale Residui:		82.206,59
Codice: <b>6.06.0000</b>	rimborso di anticipazioni di fondi per il servizio economato			
Risorsa 6.006				
		Residui Anno	2012	2.997,00
		Totale Residui:		2.997,00
Codice: <b>6.07.0000</b>	depositi per spese contrattuali			
Risorsa 6.007				
		Residui Anno	2011	69,51
		Residui Anno	2012	25,52
		Totale Residui:		95,03
		Totale Finale:		3.977.614,83

**Comune di Susa****RIEPILOGO RESIDUI PASSIVI PER ANNI DI PROVENIENZA****SPESA**

Anno:	2012	Totale Residui:	2.353.904,65
Anno:	2011	Totale Residui:	599.891,27
Anno:	2010	Totale Residui:	183.719,77
Anno:	2009	Totale Residui:	156.326,48
Anno:	2008	Totale Residui:	216.341,47
Anno:	2007	Totale Residui:	85.948,57
Anno:	2006	Totale Residui:	100.772,64
Anno:	2005	Totale Residui:	112.185,17
Anno:	2004	Totale Residui:	39.411,04
Anno:	2003	Totale Residui:	3.968,77
Anno:	2002	Totale Residui:	35.657,90
Anno:	2001	Totale Residui:	619,75
Anno:	2000	Totale Residui:	12.241,72
Anno:	1999	Totale Residui:	4.131,65
Anno:	1998	Totale Residui:	1.549,37
Anno:	1997	Totale Residui:	0,00
Anno:	1996	Totale Residui:	51,65
Anno:	1995	Totale Residui:	1.392,12
Anno:	1994	Totale Residui:	0,00
Anno:	1993	Totale Residui:	8.107,71
Anno:	1991	Totale Residui:	2.131,52
Anno:	1989	Totale Residui:	0,00
Anno:	1988	Totale Residui:	154,94

---

Totale Generale: 3.918.508,16

**Comune di Susa**

**ELENCO RESIDUI PASSIVI PER ANNI DI PROVENIENZA**

<b>Spesa</b>				<b>Importi</b>
Codice: <b>1.01.01.02</b>		<b>Organi istituzionali, partecipazione e decentramento</b>		
Intervento	20	<b>Acquisto di beni di consumo e/o di materie prime</b>		
		Residui Anno	2011	1.043,84
		Residui Anno	2012	255,20
		Totale Residui:		1.299,04
Codice: <b>1.01.01.03</b>		<b>Organi istituzionali, partecipazione e decentramento</b>		
Intervento	30	<b>Prestazioni di servizi</b>		
		Residui Anno	2009	1.621,95
		Residui Anno	2010	2.319,13
		Residui Anno	2011	5.805,41
		Residui Anno	2012	41.403,56
		Totale Residui:		51.150,05
Codice: <b>1.01.01.05</b>		<b>Organi istituzionali, partecipazione e decentramento</b>		
Intervento	50	<b>Trasferimenti</b>		
		Residui Anno	2007	2.000,00
		Residui Anno	2008	800,00
		Residui Anno	2009	2.837,38
		Residui Anno	2010	800,00
		Residui Anno	2011	3.923,00
		Residui Anno	2012	29.790,00
		Totale Residui:		40.150,38
Codice: <b>1.01.01.07</b>		<b>Organi istituzionali, partecipazione e decentramento</b>		
Intervento	70	<b>Imposte e Tasse</b>		
		Residui Anno	2009	
		Residui Anno	2010	2.958,52
		Residui Anno	2011	188,70
		Residui Anno	2012	2.374,50
		Totale Residui:		5.521,72
Codice: <b>1.01.02.01</b>		<b>Segreteria generale, personale e organizzazione</b>		
Intervento	120	<b>Personale</b>		
		Residui Anno	2009	
		Residui Anno	2010	
		Residui Anno	2011	35.631,79
		Residui Anno	2012	16.494,28
		Totale Residui:		52.126,07
Codice: <b>1.01.02.02</b>		<b>Segreteria generale, personale e organizzazione</b>		
Intervento	130	<b>Acquisto di beni di consumo e/o di materie prime</b>		
		Residui Anno	2012	805,97
		Totale Residui:		805,97
Codice: <b>1.01.02.03</b>		<b>Segreteria generale, personale e organizzazione</b>		
Intervento	140	<b>Prestazioni di servizi</b>		
		Residui Anno	2010	

**Comune di Susa**

**ELENCO RESIDUI PASSIVI PER ANNI DI PROVENIENZA**

Spesa				Importi
Codice: <b>1.01.02.05</b> Intervento 160	Segreteria generale, personale e organizzazione Trasferimenti	Residui Anno	2011	1.465,53
		Residui Anno	2012	7.470,08
		Totale Residui:		8.935,61
Codice: <b>1.01.02.07</b> Intervento 180	Segreteria generale, personale e organizzazione Imposte e Tasse	Residui Anno	2012	47.832,07
		Totale Residui:		47.832,07
Codice: <b>1.01.03.01</b> Intervento 230	Gestione economica, finanziaria, programmazione, provveditorato e controllo di gestione Personale	Residui Anno	2009	
		Residui Anno	2010	
		Residui Anno	2011	3.757,10
		Residui Anno	2012	2.317,64
		Totale Residui:		6.074,74
Codice: <b>1.01.03.02</b> Intervento 240	Gestione economica, finanziaria, programmazione, provveditorato e controllo di gestione Acquisto di beni di consumo e/o di materie prime	Residui Anno	2009	
		Residui Anno	2010	1.002,95
		Residui Anno	2011	9.777,26
		Residui Anno	2012	4.659,41
		Totale Residui:		15.439,62
Codice: <b>1.01.03.03</b> Intervento 250	Gestione economica, finanziaria, programmazione, provveditorato e controllo di gestione Prestazioni di servizi	Residui Anno	2009	68,78
		Residui Anno	2010	30,00
		Residui Anno	2011	771,73
		Residui Anno	2012	9.567,99
		Totale Residui:		10.438,50
Codice: <b>1.01.03.07</b> Intervento 290	Gestione economica, finanziaria, programmazione, provveditorato e controllo di gestione Imposte e Tasse	Residui Anno	2009	1.615,79
		Residui Anno	2010	2.548,37
		Residui Anno	2011	1.248,00
		Residui Anno	2012	3.025,00
		Totale Residui:		8.437,16
		Residui Anno	2009	
		Residui Anno	2010	
		Residui Anno	2011	692,36
		Residui Anno	2012	368,18
		Totale Residui:		1.060,54

**Comune di Susa**

**ELENCO RESIDUI PASSIVI PER ANNI DI PROVENIENZA**

<b>Spesa</b>				<b>Importi</b>
		Totale Residui:		1.060,54
Codice: <b>1.01.04.03</b>	<b>Gestione delle entrate tributarie e servizi fiscali</b>			
Intervento 360	<b>Prestazioni di servizi</b>			
		Residui Anno	2012	25.347,17
		Totale Residui:		25.347,17
Codice: <b>1.01.04.05</b>	<b>Gestione delle entrate tributarie e servizi fiscali</b>			
Intervento 380	<b>Trasferimenti</b>			
		Residui Anno	2005	1.367,48
		Residui Anno	2006	5.150,00
		Residui Anno	2007	5.483,00
		Residui Anno	2008	4.665,73
		Residui Anno	2009	6.905,00
		Residui Anno	2010	3.911,25
		Residui Anno	2011	1.050,00
		Residui Anno	2012	2.110,42
		Totale Residui:		30.642,88
Codice: <b>1.01.04.08</b>	<b>Gestione delle entrate tributarie e servizi fiscali</b>			
Intervento 410	<b>Oneri straordinari della gestione corrente</b>			
		Residui Anno	1998	1.549,37
		Residui Anno	1999	1.549,37
		Residui Anno	2000	4.648,11
		Totale Residui:		7.746,85
Codice: <b>1.01.05.02</b>	<b>Gestione dei beni demaniali e patrimoniali</b>			
Intervento 460	<b>Acquisto di beni di consumo e/o di materie prime</b>			
		Residui Anno	2011	
		Residui Anno	2012	1.186,73
		Totale Residui:		1.186,73
Codice: <b>1.01.05.03</b>	<b>Gestione dei beni demaniali e patrimoniali</b>			
Intervento 470	<b>Prestazioni di servizi</b>			
		Residui Anno	2008	
		Residui Anno	2009	308,23
		Residui Anno	2010	4.017,04
		Residui Anno	2011	792,15
		Residui Anno	2012	37.735,62
		Totale Residui:		42.853,04
Codice: <b>1.01.05.04</b>	<b>Gestione dei beni demaniali e patrimoniali</b>			
Intervento 480	<b>Utilizzo di beni di terzi</b>			
		Residui Anno	2010	18.105,01
		Residui Anno	2011	1.086,53
		Residui Anno	2012	2.148,81
		Totale Residui:		21.340,35

**Comune di Susa**

**ELENCO RESIDUI PASSIVI PER ANNI DI PROVENIENZA**

<b>Spesa</b>				<b>Importi</b>
Codice: <b>1.01.05.07</b>	<b>Gestione dei beni demaniali e patrimoniali</b>			
Intervento 510	<b>Imposte e Tasse</b>			
		Residui Anno	2011	171,00
		Residui Anno	2012	
		Totale Residui:		171,00
Codice: <b>1.01.06.01</b>	<b>Ufficio tecnico</b>			
Intervento 560	<b>Personale</b>			
		Residui Anno	2008	
		Residui Anno	2009	
		Residui Anno	2010	880,28
		Residui Anno	2011	25.834,03
		Residui Anno	2012	15.071,77
		Totale Residui:		41.786,08
Codice: <b>1.01.06.02</b>	<b>Ufficio tecnico</b>			
Intervento 570	<b>Acquisto di beni di consumo e/o di materie prime</b>			
		Residui Anno	2010	
		Residui Anno	2011	2.922,22
		Residui Anno	2012	2.885,98
		Totale Residui:		5.808,20
Codice: <b>1.01.06.03</b>	<b>Ufficio tecnico</b>			
Intervento 580	<b>Prestazioni di servizi</b>			
		Residui Anno	1999	2.582,28
		Residui Anno	2003	922,00
		Residui Anno	2007	1.500,00
		Residui Anno	2009	1.788,76
		Residui Anno	2011	6.200,00
		Residui Anno	2012	16.683,01
		Totale Residui:		29.676,05
Codice: <b>1.01.06.07</b>	<b>Ufficio tecnico</b>			
Intervento 620	<b>Imposte e Tasse</b>			
		Residui Anno	2008	
		Residui Anno	2009	
		Residui Anno	2010	1.429,75
		Residui Anno	2011	2.215,72
		Residui Anno	2012	1.582,00
		Totale Residui:		5.227,47
Codice: <b>1.01.07.01</b>	<b>Anagrafe, stato civile, elettorale, leva e servizio statistico</b>			
Intervento 670	<b>Personale</b>			
		Residui Anno	2008	
		Residui Anno	2009	
		Residui Anno	2010	729,49



**Comune di Susa**

**ELENCO RESIDUI PASSIVI PER ANNI DI PROVENIENZA**

Spesa				Importi
Codice: <b>1.01.07.03</b> Intervento 690	Anagrafe, stato civile, elettorale, leva e servizio statistico Prestazioni di servizi	Residui Anno	2011	16.733,87
		Residui Anno	2012	6.292,48
		Totale Residui:		23.755,84
Codice: <b>1.01.07.07</b> Intervento 730	Anagrafe, stato civile, elettorale, leva e servizio statistico Imposte e Tasse	Residui Anno	2012	750,00
		Totale Residui:		750,00
Codice: <b>1.01.08.01</b> Intervento 780	Altri servizi generali Personale	Residui Anno	2009	
		Residui Anno	2010	
		Residui Anno	2011	1.152,70
		Residui Anno	2012	1.026,19
		Totale Residui:		2.178,89
		Residui Anno	2004	318,63
		Residui Anno	2006	132,27
		Residui Anno	2008	1.689,37
		Residui Anno	2009	3.934,65
Codice: <b>1.01.08.03</b> Intervento 800	Altri servizi generali Prestazioni di servizi	Residui Anno	2010	1.049,29
		Residui Anno	2011	16.269,45
		Residui Anno	2012	63.852,00
		Totale Residui:		87.245,66
		Residui Anno	2007	7.052,81
		Residui Anno	2009	7.430,40
		Residui Anno	2010	4.462,60
		Residui Anno	2011	3.312,00
		Residui Anno	2012	9.170,84
Codice: <b>1.01.08.05</b> Intervento 820	Altri servizi generali Trasferimenti	Totale Residui:		31.428,65
		Residui Anno	2009	
		Residui Anno	2011	7.879,70
		Residui Anno	2012	23.851,74
		Totale Residui:		31.731,44
		Residui Anno	2009	
		Residui Anno	2011	7.879,70
		Residui Anno	2012	23.851,74
Codice: <b>1.01.08.07</b> Intervento 840	Altri servizi generali Imposte e Tasse	Residui Anno	2011	763,23
		Residui Anno	2012	4.110,00

**Comune di Susa**

**ELENCO RESIDUI PASSIVI PER ANNI DI PROVENIENZA**

Spesa				Importi
Codice: <b>1.02.01.02</b> Intervento 900	Uffici giudiziari Acquisto di beni di consumo e/o di materie prime	Residui Anno	2012	4.110,00
		Totale Residui:		4.873,23
Codice: <b>1.02.01.03</b> Intervento 910	Uffici giudiziari Prestazioni di servizi	Residui Anno	2011	
		Residui Anno	2012	3.200,86
		Totale Residui:		3.200,86
Codice: <b>1.03.01.01</b> Intervento 1.110	Polizia municipale Personale	Residui Anno	2012	11.432,44
		Totale Residui:		11.432,44
Codice: <b>1.03.01.02</b> Intervento 1.120	Polizia municipale Acquisto di beni di consumo e/o di materie prime	Residui Anno	2008	
		Residui Anno	2009	343,67
		Residui Anno	2010	1.221,62
		Residui Anno	2011	4.998,90
		Residui Anno	2012	18.073,44
		Totale Residui:		24.637,63
Codice: <b>1.03.01.03</b> Intervento 1.130	Polizia municipale Prestazioni di servizi	Residui Anno	2010	248,57
		Residui Anno	2011	
		Residui Anno	2012	5.062,38
		Totale Residui:		5.310,95
Codice: <b>1.03.01.07</b> Intervento 1.170	Polizia municipale Imposte e Tasse	Residui Anno	2010	1.079,09
		Residui Anno	2011	9.487,00
		Residui Anno	2012	9.898,12
		Totale Residui:		20.464,21
Codice: <b>1.04.01.03</b> Intervento 1.460	Scuola materna Prestazioni di servizi	Residui Anno	2008	
		Residui Anno	2011	369,26
		Residui Anno	2012	818,10
		Totale Residui:		1.187,36
Codice: <b>1.04.02.01</b> Intervento 1.550	Istruzione elementare Personale	Residui Anno	2011	78,24
		Totale Residui:		78,24

**Comune di Susa**

**ELENCO RESIDUI PASSIVI PER ANNI DI PROVENIENZA**

Spesa				Importi
Codice: <b>1.04.02.02</b> Intervento 1.560	Istruzione elementare Acquisto di beni di consumo e/o di materie prime	Residui Anno	2008	81,18
		Residui Anno	2012	2.882,40
		Totale Residui:		2.963,58
		Residui Anno	2009	
		Residui Anno	2010	500,00
		Residui Anno	2011	2.247,89
Codice: <b>1.04.02.03</b> Intervento 1.570	Istruzione elementare Prestazioni di servizi	Residui Anno	2012	4.049,01
		Totale Residui:		6.796,90
		Residui Anno	2012	22.094,99
		Totale Residui:		22.094,99
		Residui Anno	2012	
		Residui Anno	2012	
Codice: <b>1.04.02.05</b> Intervento 1.590	Istruzione elementare Trasferimenti	Residui Anno	2007	1.554,00
		Residui Anno	2008	500,00
		Residui Anno	2009	649,27
		Residui Anno	2012	3.000,00
		Totale Residui:		5.703,27
		Codice: <b>1.04.03.02</b> Intervento 1.670	Istruzione media Acquisto di beni di consumo e/o di materie prime	Residui Anno
Residui Anno	2012			261,97
Totale Residui:				261,97
Residui Anno	2011			
Residui Anno	2012			59.316,80
Totale Residui:				59.316,80
Codice: <b>1.04.03.03</b> Intervento 1.680	Istruzione media Prestazioni di servizi	Residui Anno	2009	
		Residui Anno	2011	
		Residui Anno	2012	59.316,80
		Totale Residui:		59.316,80
		Residui Anno	2009	150,00
		Residui Anno	2010	4.120,01
Codice: <b>1.04.05.03</b> Intervento 1.900	Assistenza scolastica, trasporto, refezione e altri servizi Prestazioni di servizi	Residui Anno	2011	4.142,01
		Residui Anno	2012	36.678,75
		Totale Residui:		45.090,77
		Residui Anno	2009	150,00
		Residui Anno	2010	4.120,01
		Residui Anno	2011	4.142,01
Codice: <b>1.04.05.05</b> Intervento 1.920	Assistenza scolastica, trasporto, refezione e altri servizi Trasferimenti	Residui Anno	2012	36.678,75
		Totale Residui:		45.090,77
		Residui Anno	2005	4.694,98

**Comune di Susa**

**ELENCO RESIDUI PASSIVI PER ANNI DI PROVENIENZA**

Spesa				Importi
		Residui Anno	2006	140,20
		Residui Anno	2007	5.824,59
		Residui Anno	2008	4.272,84
		Residui Anno	2009	236,00
		Residui Anno	2011	18.773,00
		Residui Anno	2012	94.282,00
		Totale Residui:		128.223,61
Codice: <b>1.05.01.02</b>	<b>Biblioteche, musei e pinacoteche</b>			
Intervento 2.000	Acquisto di beni di consumo e/o di materie prime			
		Residui Anno	2012	80,00
		Totale Residui:		80,00
Codice: <b>1.05.01.03</b>	<b>Biblioteche, musei e pinacoteche</b>			
Intervento 2.010	Prestazioni di servizi			
		Residui Anno	2011	
		Residui Anno	2012	15.212,84
		Totale Residui:		15.212,84
Codice: <b>1.05.02.03</b>	<b>Teatri, attività culturali e servizi diversi nel settore culturale</b>			
Intervento 2.120	Prestazioni di servizi			
		Residui Anno	2005	
		Residui Anno	2006	
		Residui Anno	2007	
		Residui Anno	2009	
		Residui Anno	2012	9.000,00
		Totale Residui:		9.000,00
Codice: <b>1.06.01.03</b>	<b>Piscine comunali</b>			
Intervento 2.230	Prestazioni di servizi			
		Residui Anno	2004	9.711,29
		Residui Anno	2005	12.000,00
		Residui Anno	2006	14.288,71
		Residui Anno	2007	12.000,00
		Residui Anno	2008	12.000,00
		Residui Anno	2009	12.000,00
		Residui Anno	2010	12.000,00
		Residui Anno	2011	12.206,74
		Residui Anno	2012	24.744,23
		Totale Residui:		120.950,97
Codice: <b>1.06.03.05</b>	<b>Manifestazioni diverse nel settore sportivo e ricreativo</b>			
Intervento 2.470	Trasferimenti			
		Residui Anno	2010	1.000,00
		Residui Anno	2012	10.420,00
		Totale Residui:		11.420,00

**Comune di Susa**

**ELENCO RESIDUI PASSIVI PER ANNI DI PROVENIENZA**

Spesa				Importi
		Residui Anno	2010	1.000,00
		Residui Anno	2012	10.420,00
		Totale Residui:		11.420,00
Codice: <b>1.07.01.03</b>	<b>Servizi turistici</b>			
Intervento 2.560	<b>Prestazioni di servizi</b>			
		Residui Anno	2011	
		Residui Anno	2012	1.940,95
		Totale Residui:		1.940,95
Codice: <b>1.07.02.03</b>	<b>Manifestazioni turistiche</b>			
Intervento 2.670	<b>Prestazioni di servizi</b>			
		Residui Anno	2011	2.000,00
		Residui Anno	2012	1.635,41
		Totale Residui:		3.635,41
Codice: <b>1.08.01.02</b>	<b>Viabilità, circolazione stradale e servizi connessi</b>			
Intervento 2.770	<b>Acquisto di beni di consumo e/o di materie prime</b>			
		Residui Anno	2010	445,50
		Residui Anno	2011	
		Residui Anno	2012	3.462,15
		Totale Residui:		3.907,65
Codice: <b>1.08.01.03</b>	<b>Viabilità, circolazione stradale e servizi connessi</b>			
Intervento 2.780	<b>Prestazioni di servizi</b>			
		Residui Anno	2005	621,56
		Residui Anno	2006	800,00
		Residui Anno	2007	1.000,00
		Residui Anno	2009	384,00
		Residui Anno	2010	3.926,19
		Residui Anno	2011	940,52
		Residui Anno	2012	43.685,78
		Totale Residui:		51.358,05
Codice: <b>1.08.01.05</b>	<b>Viabilità, circolazione stradale e servizi connessi</b>			
Intervento 2.800	<b>Trasferimenti</b>			
		Residui Anno	2008	1.000,00
		Totale Residui:		1.000,00
Codice: <b>1.08.02.03</b>	<b>Illuminazione pubblica e servizi connessi</b>			
Intervento 2.890	<b>Prestazioni di servizi</b>			
		Residui Anno	2011	
		Residui Anno	2012	15.746,23
		Totale Residui:		15.746,23
Codice: <b>1.09.01.05</b>	<b>Urbanistica e gestione del territorio</b>			
Intervento 3.130	<b>Trasferimenti</b>			
		Residui Anno	2001	361,52
		Residui Anno	2004	723,04

**Comune di Susa**

**ELENCO RESIDUI PASSIVI PER ANNI DI PROVENIENZA**

Spesa				Importi
Codice: <b>1.09.02.03</b> Intervento 3.220	<b>Edilizia residenziale pubblica locale e piani di edilizia economico-popolare</b> <b>Prestazioni di servizi</b>	Residui Anno	2006	795,34
		Totale Residui:		1.879,90
Codice: <b>1.09.02.05</b> Intervento 3.240	<b>Edilizia residenziale pubblica locale e piani di edilizia economico-popolare</b> <b>Trasferimenti</b>	Residui Anno	2006	304,45
		Residui Anno	2007	228,94
		Residui Anno	2008	349,00
		Residui Anno	2009	6.437,96
		Residui Anno	2010	85,20
		Residui Anno	2011	338,42
		Residui Anno	2012	3.588,79
		Totale Residui:		11.332,76
Codice: <b>1.09.03.02</b> Intervento 3.320	<b>Servizio di protezione civile</b> <b>Acquisto di beni di consumo e/o di materie prime</b>	Residui Anno	2008	1.090,00
		Residui Anno	2012	39,97
		Totale Residui:		1.129,97
Codice: <b>1.09.03.03</b> Intervento 3.330	<b>Servizio di protezione civile</b> <b>Prestazioni di servizi</b>	Residui Anno	2010	166,54
		Residui Anno	2011	
		Residui Anno	2012	397,20
		Totale Residui:		563,74
Codice: <b>1.09.03.05</b> Intervento 3.350	<b>Servizio di protezione civile</b> <b>Trasferimenti</b>	Residui Anno	2010	427,80
		Residui Anno	2012	271,81
		Totale Residui:		699,61
Codice: <b>1.09.04.02</b> Intervento 3.430	<b>Servizio idrico integrato</b> <b>Acquisto di beni di consumo e/o di materie prime</b>	Residui Anno	2012	60,10
		Totale Residui:		60,10
Codice: <b>1.09.04.03</b> Intervento 3.440	<b>Servizio idrico integrato</b> <b>Prestazioni di servizi</b>	Residui Anno	2012	2.084,14
		Totale Residui:		2.084,14
Codice: <b>1.09.05.03</b> Intervento 3.550	<b>Servizio smaltimento rifiuti</b> <b>Prestazioni di servizi</b>	Residui Anno	2003	2.638,54

**Comune di Susa**

**ELENCO RESIDUI PASSIVI PER ANNI DI PROVENIENZA**

Spesa				Importi
		Residui Anno	2008	871,42
		Residui Anno	2011	45.777,57
		Residui Anno	2012	217.378,98
		Totale Residui:		266.666,51
Codice: <b>1.09.06.03</b>	<b>Parchi e servizi per la tutela ambientale del verde, altri servizi relativi al territorio ed all'ambiente</b>			
Intervento 3.660	<b>Prestazioni di servizi</b>			
		Residui Anno	2008	16.303,78
		Residui Anno	2009	529,20
		Residui Anno	2011	
		Residui Anno	2012	37.802,77
		Totale Residui:		54.635,75
Codice: <b>1.09.06.05</b>	<b>Parchi e servizi per la tutela ambientale del verde, altri servizi relativi al territorio ed all'ambiente</b>			
Intervento 3.680	<b>Trasferimenti</b>			
		Residui Anno	2006	1.486,34
		Residui Anno	2007	574,80
		Residui Anno	2008	600,00
		Residui Anno	2009	600,00
		Residui Anno	2010	600,00
		Totale Residui:		3.861,14
Codice: <b>1.10.01.05</b>	<b>Asili nido, servizi per l'infanzia e per i minori</b>			
Intervento 3.790	<b>Trasferimenti</b>			
		Residui Anno	2012	10.018,50
		Totale Residui:		10.018,50
Codice: <b>1.10.04.03</b>	<b>Assistenza, beneficenza pubblica e servizi diversi alla persona</b>			
Intervento 4.100	<b>Prestazioni di servizi</b>			
		Residui Anno	2005	964,69
		Residui Anno	2006	800,00
		Residui Anno	2007	800,00
		Residui Anno	2009	568,60
		Residui Anno	2011	4.040,68
		Residui Anno	2012	6.632,93
		Totale Residui:		13.806,90
Codice: <b>1.10.04.05</b>	<b>Assistenza, beneficenza pubblica e servizi diversi alla persona</b>			
Intervento 4.120	<b>Trasferimenti</b>			
		Residui Anno	2002	14.429,50
		Residui Anno	2003	
		Residui Anno	2004	
		Residui Anno	2005	
		Residui Anno	2006	
		Residui Anno	2007	
		Residui Anno	2008	

**Comune di Susa**

**ELENCO RESIDUI PASSIVI PER ANNI DI PROVENIENZA**

Spesa		Importi	
		Residui Anno	2009
		Residui Anno	2010
		Residui Anno	2011
		Residui Anno	2012
		Totale Residui:	
Codice: <b>1.10.05.02</b>	Servizio necroscopico e cimiteriale		
Intervento 4.200	Acquisto di beni di consumo e/o di materie prime		
		Residui Anno	2009
		Residui Anno	2011
		Totale Residui:	
Codice: <b>1.10.05.03</b>	Servizio necroscopico e cimiteriale		
Intervento 4.210	Prestazioni di servizi		
		Residui Anno	2011
		Residui Anno	2012
		Totale Residui:	
Codice: <b>1.11.02.03</b>	Fiere, mercati e servizi connessi		
Intervento 4.430	Prestazioni di servizi		
		Residui Anno	2010
		Residui Anno	2012
		Totale Residui:	
Codice: <b>2.01.05.01</b>	Gestione dei beni demaniali e patrimoniali		
Intervento 6.130	Acquisizione di beni immobili		
		Residui Anno	2004
		Residui Anno	2005
		Residui Anno	2008
		Residui Anno	2009
		Residui Anno	2010
		Residui Anno	2011
		Residui Anno	2012
		Totale Residui:	
Codice: <b>2.01.05.06</b>	Gestione dei beni demaniali e patrimoniali		
Intervento 6.180	Incarichi professionali esterni		
		Residui Anno	2011
		Residui Anno	2012
		Totale Residui:	
Codice: <b>2.01.06.05</b>	Ufficio tecnico		
Intervento 6.270	Acquisizione di beni mobili, macchine ed attrezzature tecnico-scientifiche		
		Residui Anno	2010
		Residui Anno	2011
		Residui Anno	2012
		Totale Residui:	



**Comune di Susa**

**ELENCO RESIDUI PASSIVI PER ANNI DI PROVENIENZA**

Spesa		Importi	
		Totale Residui:	42.945,00
Codice: <b>2.01.08.05</b>	Altri servizi generali		
Intervento 6.470	Acquisizione di beni mobili, macchine ed attrezzature tecnico-scientifiche		
	Residui Anno	2010	972,18
	Residui Anno	2011	9.505,51
	Residui Anno	2012	10.000,00
	Totale Residui:		20.477,69
Codice: <b>2.01.08.07</b>	Altri servizi generali		
Intervento 6.490	Trasferimenti di capitale		
	Residui Anno	2000	3.098,74
	Residui Anno	2009	4.000,00
	Residui Anno	2010	
	Totale Residui:		7.098,74
Codice: <b>2.02.01.01</b>	Uffici giudiziari		
Intervento 6.530	Acquisizione di beni immobili		
	Residui Anno	2003	
	Residui Anno	2009	
	Residui Anno	2011	
	Totale Residui:		
Codice: <b>2.04.01.01</b>	Scuola materna		
Intervento 7.030	Acquisizione di beni immobili		
	Residui Anno	2006	965,72
	Residui Anno	2010	300,00
	Residui Anno	2011	1.570,00
	Totale Residui:		2.835,72
Codice: <b>2.04.01.05</b>	Scuola materna		
Intervento 7.070	Acquisizione di beni mobili, macchine ed attrezzature tecnico-scientifiche		
	Residui Anno	2004	
	Residui Anno	2006	10.000,00
	Residui Anno	2008	10.000,00
	Residui Anno	2009	1.708,80
	Totale Residui:		21.708,80
Codice: <b>2.04.02.01</b>	Istruzione elementare		
Intervento 7.130	Acquisizione di beni immobili		
	Residui Anno	2004	72,31
	Residui Anno	2009	629,27
	Residui Anno	2011	562,95
	Residui Anno	2012	30.110,97
	Totale Residui:		31.375,50
Codice: <b>2.04.02.05</b>	Istruzione elementare		
Intervento 7.170	Acquisizione di beni mobili, macchine ed attrezzature tecnico-scientifiche		
	Residui Anno	2004	1.811,36

## ELENCO RESIDUI PASSIVI PER ANNI DI PROVENIENZA

Spesa				Importi
Codice: <b>2.04.03.01</b> Intervento 7.230	<b>Istruzione media</b> <b>Acquisizione di beni immobili</b>	Residui Anno	2011	1.518,67
		Residui Anno	2012	4.467,36
		Totale Residui:		7.797,39
Codice: <b>2.04.03.05</b> Intervento 7.270	<b>Istruzione media</b> <b>Acquisizione di beni mobili, macchine ed attrezzature tecnico-scientifiche</b>	Residui Anno	2006	804,70
		Residui Anno	2009	3.153,29
		Residui Anno	2011	39.000,00
		Residui Anno	2012	39.630,00
		Totale Residui:		82.587,99
Codice: <b>2.04.05.01</b> Intervento 7.430	<b>Assistenza scolastica, trasporto, refezione e altri servizi</b> <b>Acquisizione di beni immobili</b>	Residui Anno	2000	760,20
		Residui Anno	2004	4.679,46
		Totale Residui:		5.439,66
Codice: <b>2.04.05.05</b> Intervento 7.470	<b>Assistenza scolastica, trasporto, refezione e altri servizi</b> <b>Acquisizione di beni mobili, macchine ed attrezzature tecnico-scientifiche</b>	Residui Anno	2002	13.425,64
		Totale Residui:		13.425,64
Codice: <b>2.05.01.01</b> Intervento 7.530	<b>Biblioteche, musei e pinacoteche</b> <b>Acquisizione di beni immobili</b>	Residui Anno	2006	5.000,00
		Residui Anno	2011	1.022,56
		Totale Residui:		6.022,56
Codice: <b>2.05.01.05</b> Intervento 7.570	<b>Biblioteche, musei e pinacoteche</b> <b>Acquisizione di beni mobili, macchine ed attrezzature tecnico-scientifiche</b>	Residui Anno	2006	2.317,56
		Residui Anno	2007	591,50
		Residui Anno	2008	17.764,57
		Residui Anno	2010	48.015,31
		Residui Anno	2012	862.351,33
		Totale Residui:		931.040,27
Codice: <b>2.05.01.06</b> Intervento 7.580	<b>Biblioteche, musei e pinacoteche</b> <b>Incarichi professionali esterni</b>	Residui Anno	2011	5.082,49
		Residui Anno	2012	900,00
		Totale Residui:		5.982,49
Codice: <b>2.05.02.01</b> Intervento 7.630	<b>Teatri, attività culturali e servizi diversi nel settore culturale</b> <b>Acquisizione di beni immobili</b>	Residui Anno	2012	100.000,00
		Totale Residui:		100.000,00

**Comune di Susa**

**ELENCO RESIDUI PASSIVI PER ANNI DI PROVENIENZA**

Spesa				Importi
Codice: <b>2.05.02.06</b> Intervento 7.680	Teatri, attività culturali e servizi diversi nel settore culturale Incarichi professionali esterni	Residui Anno	2011	10.000,00
		Residui Anno	2012	35.000,00
		Totale Residui:		45.000,00
Codice: <b>2.06.02.01</b> Intervento 7.830	Stadio comunale, palazzo dello sport ed altri impianti Acquisizione di beni immobili	Residui Anno	2002	757,95
		Totale Residui:		757,95
Codice: <b>2.06.02.05</b> Intervento 7.870	Stadio comunale, palazzo dello sport ed altri impianti Acquisizione di beni mobili, macchine ed attrezzature tecnico-scientifiche	Residui Anno	2000	2.397,04
		Residui Anno	2008	2.975,84
		Residui Anno	2011	832,95
		Residui Anno	2012	2.741,26
Codice: <b>2.07.02.01</b> Intervento 8.130	Manifestazioni turistiche Acquisizione di beni immobili	Totale Residui:		8.947,09
Codice: <b>2.08.01.01</b> Intervento 8.230	Viabilità, circolazione stradale e servizi connessi Acquisizione di beni immobili	Residui Anno	2002	516,46
		Totale Residui:		516,46
Codice: <b>2.08.01.05</b> Intervento 8.270	Viabilità, circolazione stradale e servizi connessi Acquisizione di beni mobili, macchine ed attrezzature tecnico-scientifiche	Residui Anno	2009	
		Totale Residui:		
Codice: <b>2.08.01.06</b> Intervento 8.280	Viabilità, circolazione stradale e servizi connessi Incarichi professionali esterni	Residui Anno	2002	6.528,35
		Residui Anno	2004	15.131,35
		Residui Anno	2005	58.895,21
		Residui Anno	2006	50.000,00
		Residui Anno	2007	17.705,83
		Residui Anno	2008	123.325,66
		Residui Anno	2009	6.389,11
		Residui Anno	2010	1.985,50
		Residui Anno	2011	83.308,43
		Residui Anno	2012	10.807,09
		Totale Residui:		374.076,53
Codice: <b>2.08.01.06</b> Intervento 8.280	Viabilità, circolazione stradale e servizi connessi Incarichi professionali esterni	Residui Anno	2011	8.208,40
		Totale Residui:		8.208,40
Codice: <b>2.08.01.06</b> Intervento 8.280	Viabilità, circolazione stradale e servizi connessi Incarichi professionali esterni	Residui Anno	2005	26.091,54

**Comune di Susa**

**ELENCO RESIDUI PASSIVI PER ANNI DI PROVENIENZA**

<b>Spesa</b>					<b>Importi</b>
Codice: <b>2.08.01.06</b>		<b>Viabilità, circolazione stradale e servizi connessi</b>			
Intervento 8.280		<b>Incarichi professionali esterni</b>			
			Residui Anno	2005	26.091,54
			Totale Residui:		26.091,54
Codice: <b>2.08.02.01</b>		<b>Illuminazione pubblica e servizi connessi</b>			
Intervento 8.330		<b>Acquisizione di beni immobili</b>			
			Residui Anno	2003	
			Residui Anno	2009	9.779,25
			Residui Anno	2010	30.313,50
			Totale Residui:		40.092,75
Codice: <b>2.09.01.01</b>		<b>Urbanistica e gestione del territorio</b>			
Intervento 8.530		<b>Acquisizione di beni immobili</b>			
			Residui Anno	1995	1.288,82
			Totale Residui:		1.288,82
Codice: <b>2.09.01.05</b>		<b>Urbanistica e gestione del territorio</b>			
Intervento 8.570		<b>Acquisizione di beni mobili, macchine ed attrezzature tecnico-scientifiche</b>			
			Residui Anno	2008	1.866,00
			Residui Anno	2009	4.540,00
			Totale Residui:		6.406,00
Codice: <b>2.09.01.06</b>		<b>Urbanistica e gestione del territorio</b>			
Intervento 8.580		<b>Incarichi professionali esterni</b>			
			Residui Anno	2004	155,60
			Residui Anno	2005	3.093,60
			Residui Anno	2006	340,86
			Residui Anno	2007	6.920,00
			Residui Anno	2008	800,00
			Residui Anno	2009	492,00
			Residui Anno	2011	158.953,22
			Totale Residui:		170.755,28
Codice: <b>2.09.01.07</b>		<b>Urbanistica e gestione del territorio</b>			
Intervento 8.590		<b>Trasferimenti di capitale</b>			
			Residui Anno	2006	5.446,49
			Residui Anno	2009	20.000,00
			Residui Anno	2010	10.172,74
			Residui Anno	2012	3.054,74
			Totale Residui:		38.673,97
Codice: <b>2.09.03.01</b>		<b>Servizio di protezione civile</b>			
Intervento 8.730		<b>Acquisizione di beni immobili</b>			
			Residui Anno	2008	9.118,89
			Totale Residui:		9.118,89
Codice: <b>2.09.03.07</b>		<b>Servizio di protezione civile</b>			
Intervento 8.790		<b>Trasferimenti di capitale</b>			
			Residui Anno	2010	

## ELENCO RESIDUI PASSIVI PER ANNI DI PROVENIENZA

Spesa				Importi
Codice: <b>2.09.04.01</b> Intervento 8.830	Servizio idrico integrato Acquisizione di beni immobili	Residui Anno	2010	
		Totale Residui:		
		Residui Anno	1991	2.131,52
Codice: <b>2.09.05.01</b> Intervento 8.930	Servizio smaltimento rifiuti Acquisizione di beni immobili	Residui Anno	1993	8.107,71
		Totale Residui:		
		Residui Anno	2003	
Codice: <b>2.09.06.01</b> Intervento 9.030	Parchi e servizi per la tutela ambientale del verde, altri servizi relativi al territorio ed all'ambiente Acquisizione di beni immobili	Totale Residui:		
		Residui Anno	2004	4.164,08
		Residui Anno	2008	2.500,00
Codice: <b>2.10.05.01</b> Intervento 9.530	Servizio necroscopico e cimiteriale Acquisizione di beni immobili	Residui Anno	2009	35.808,73
		Residui Anno	2011	10.187,29
		Residui Anno	2012	41.635,42
Codice: <b>2.10.05.06</b> Intervento 9.580	Servizio necroscopico e cimiteriale Incarichi professionali esterni	Totale Residui:		
		Residui Anno	2008	378,64
		Residui Anno	2009	5.868,30
Codice: <b>2.10.05.07</b> Intervento 9.590	Servizio necroscopico e cimiteriale Trasferimenti di capitale	Totale Residui:		
		Residui Anno	2009	1.568,00
		Totale Residui:		
Codice: <b>4.00.00.04</b> Intervento 13.565	* Restituzione di depositi cauzionali	Residui Anno	2009	1.568,00
		Residui Anno	2009	689,50
		Totale Residui:		
Codice: <b>4.00.00.04</b> Intervento 13.565	* Restituzione di depositi cauzionali	Residui Anno	2009	689,50
		Residui Anno	1988	154,94
		Residui Anno	1989	
Codice: <b>4.00.00.04</b> Intervento 13.565	* Restituzione di depositi cauzionali	Residui Anno	1993	
		Residui Anno	1994	
		Residui Anno	1995	103,30
Codice: <b>4.00.00.04</b> Intervento 13.565	* Restituzione di depositi cauzionali	Residui Anno	1996	51,65
		Residui Anno	1997	
		Residui Anno	1999	

**Comune di Susa**

**ELENCO RESIDUI PASSIVI PER ANNI DI PROVENIENZA**

Spesa				Importi
		Residui Anno	2001	258,23
		Residui Anno	2002	
		Residui Anno	2003	408,23
		Residui Anno	2004	2.151,65
		Residui Anno	2005	600,00
		Residui Anno	2006	2.000,00
		Residui Anno	2007	103,30
		Residui Anno	2008	2.051,65
		Residui Anno	2011	1.180,00
		Residui Anno	2012	4.050,00
		Totale Residui:		13.112,95
		Codice: <b>4.00.00.05</b>	*	
Intervento 13.570	Spese per servizi per conto di terzi			
		Residui Anno	2000	774,69
		Residui Anno	2005	670,23
		Residui Anno	2007	22.609,80
		Residui Anno	2010	9.223,00
		Residui Anno	2012	44.255,65
		Totale Residui:		77.533,37
Codice: <b>4.00.00.06</b>	*			
Intervento 13.580	Anticipazione di fondi per il servizio economato			
		Residui Anno	2012	
		Totale Residui:		
Codice: <b>4.00.00.07</b>	*			
Intervento 13.590	Restituzione di depositi per spese contrattuali			
		Residui Anno	2000	562,94
		Residui Anno	2012	233,92
		Totale Residui:		796,86
Totale Finale:				3.918.508,16



*CITTA' di SUSÀ*

CONTO DEL BILANCIO 2012

***CONTO DEGLI  
AGENTI CONTABILI  
INTERNI***

# GESIONE ANTICIPAZIONE PICCOLE S

Esercizio 2012

N. ORDINE	ANTICIPAZIONI E RIMBORSI PERIODICI			VERSAMENTO IN TESORERIA			ESTREMI DELIBERAZIONI DI SCARICO
	PERIODO E OGGETTO DELLA RISCOSSIONE (ANTICIPAZIONI O RIMBORSI)	MANDATO PAGAMENTI N.	IMPORTO	PERIODO E TIPOLOGIA DEL PAGAMENTO	REVERSALE D'INCASSO N.	IMPORTO	
1	<b>GENNAIO 2012</b> 1 ^ anticipazione 2012	N. 57 del 13/1/2012	€ 999,00	<b>GENNAIO 2012</b>			Determina UR n. 2 del 10-01-2012
2	FEBBRAIO 2012 2 ^ anticipazione 2012	N. 216 del 09/02/2012	€ 999,00	FEBBRAIO 2012			Atto di liquidazione prot. 1874 del 09/02/2012
	MARZO 2012			MARZO 2012			
	APRILE 2012			APRILE 2012			
	MAGGIO 2012			MAGGIO 2012			
	GIUGNO 2012			GIUGNO 2012			
	LUGLIO 2012			LUGLIO 2012			
3	AGOSTO 2012 3 ^ anticipazione 2012	N. 1474 del 08/08/2013	€ 999,00	AGOSTO 2012			Atto di liquidazione prot. 9714 del 08/08/2012
	SETTEMBRE 2012			SETTEMBRE 2012			
	OTTOBRE 2012			OTTOBRE 2012			
	NOVEMBRE 2012			NOVEMBRE 2012			
4	<b>DICEMBRE 2012</b> Rendiconto esercizio 2012 - Rimborso	dal n. 2796 al n. 2856 in data 12/12/2012 (per € 2.583,39)		<b>DICEMBRE 2012</b> Restituzione 1 ^-2 ^- 3 ^ anticipazione 2012	n. 6 del 21/01/2013	€ 2.997,00	Determina UR n.21 del 11/12/2012

Susa, 30/01/2013

Il presente conto contiene n. 4 registrazioni in n. 1 pagina.

L'ECONOMO  
Ivana Gorla



Visto di regolarità: IL RESP. DEL SERVIZIO FINANZIARIO  
dr.ssa Maddalena GRISA



## CONTO DELLA GESTIONE DELL'AGENTE CONTABILE SIG.RA NICCHIO FLAVIA

ANNO 2012

N. ORD.	PERIODO E OGGETTO DELLA RISCOSSIONE	ESTREMI RISCOSSIONE	Importo	VERSAMENTO IN TESORERIA	Importo	NOTE
1	Gennaio 2012: Diritti di segreteria, rimborso stampati, diritti per rilascio carte d'identità e sul trasporto salme	Ricevuta n.	€ 1.171,34	Quietanza n.	€ 1.171,34	
2	Febbraio 2012: Diritti di segreteria, rimborso stampati, diritti per rilascio carte d'identità e sul trasporto salme		€ 1.489,30	174/7-3-2012	€ 1.489,30	
3	Marzo 2012: Diritti di segreteria, rimborso stampati, diritti per rilascio carte d'identità e sul trasporto salme		€ 1.347,22	278/2-4-2012	€ 1.347,22	
4	Aprile 2012: Diritti di segreteria, rimborso stampati, diritti per rilascio carte d'identità e sul trasporto salme		€ 1.020,42	387/2-5-2012	€ 1.020,42	
5	Maggio 2012: Diritti di segreteria, rimborso stampati, diritti per rilascio carte d'identità e sul trasporto salme		€ 1.138,42	503/1-6-2012	€ 1.138,42	
6	Giugno 2012: Diritti di segreteria, rimborso stampati, diritti per rilascio carte d'identità e sul trasporto salme		€ 1.504,14	647/4-7-2012	€ 1.504,14	
7	Luglio 2012: Diritti di segreteria, rimborso stampati, diritti per rilascio carte d'identità e sul trasporto salme		€ 1.752,60	803/10-8-2012	€ 1.752,60	
8	Agosto 2012: Diritti di segreteria, rimborso stampati, diritti per rilascio carte d'identità e sul trasporto salme		€ 1.932,64	866/4-9-2012	€ 1.932,64	
9	Settembre 2012: Diritti di segreteria, rimborso stampati, diritti per rilascio carte d'identità e sul trasporto salme		€ 1.418,06	989/4-10-2012	€ 1.418,06	
10	Ottobre 2012: Diritti di segreteria, rimborso stampati, diritti per rilascio carte d'identità e sul trasporto salme		€ 1.319,10	1125/2-11-2012	€ 1.319,10	
11	Novembre 2012: Diritti di segreteria, rimborso stampati, diritti per rilascio carte d'identità e sul trasporto salme		€ 1.103,10	1288/3-12-2012	€ 1.103,10	
12	Dicembre 2012: Diritti di segreteria, rimborso stampati, diritti per rilascio carte d'identità e sul trasporto salme		€ 764,18	27/8-1-2013	€ 764,18	
TOTALE			€ 15.960,52	TOTALE	€ 15.960,52	

Susa, 30/01/2013

Visto di Regolarità:

IL RESP. DEI SERVIZI FINANZIARI  
dr.ssa Maddalena GRISA



L'AGENTE CONTABILE

Nicchio Flavia

ANNO 2012

CONTO DELLA GESTIONE DELL'AGENTE CONTABILE SIG. FAVRO MICHELE

N.ORD.	PERIODO	OGGETTO DELLA RISCOSSIONE	ESTREMI RISCOSSIONE		VERSAM. IN TESORERIA		NOTE
			RIC.	IMPORTO	QUIET.	IMPORTO	
1	gennaio-12	Sanzioni codice della strada, sanzioni Regolamenti Comunali, rimborsi spese di notifica e postali		3.008,40	108	3.008,40	
2	febbraio-12	Sanzioni codice della strada, sanzioni Regolamenti Comunali, rimborsi spese di notifica e postali					
3	marzo-12	Sanzioni codice della strada, sanzioni Regolamenti Comunali, rimborsi spese di notifica e postali		2.614,99	250	2.614,99	
4	aprile-12	Sanzioni codice della strada, sanzioni Regolamenti Comunali, rimborsi spese di notifica e postali					
5	maggio-12	Sanzioni codice della strada, sanzioni Regolamenti Comunali, rimborsi spese di notifica e postali		2.701,89	414	2.701,89	
6	giugno-12	Sanzioni codice della strada, sanzioni Regolamenti Comunali, rimborsi spese di notifica e postali		2.727,12	602	2.727,12	
7	luglio-12	Sanzioni codice della strada, sanzioni Regolamenti Comunali, rimborsi spese di notifica e postali		2.098,09	768	2.098,09	
8	agosto-12	Sanzioni codice della strada, sanzioni Regolamenti Comunali, rimborsi spese di notifica e postali		2.607,02	903	2.607,02	
9	settembre-12	Sanzioni codice della strada, sanzioni Regolamenti Comunali, rimborsi spese di notifica e postali		2.461,53	978	2.461,53	
10	ottobre-12	Sanzioni codice della strada, sanzioni Regolamenti Comunali, rimborsi spese di notifica e postali		2.555,01	1068	2.555,01	
11	novembre-12	Sanzioni codice della strada, sanzioni Regolamenti Comunali, rimborsi spese di notifica e postali		2.757,10	1213	2.757,10	
12	dicembre-12	Sanzioni codice della strada, sanzioni Regolamenti Comunali, rimborsi spese di notifica e postali		3.067,43 1.999,10	1409 1551	3.067,43 1.999,10	
				<b>28.597,68</b>		<b>28.597,68</b>	

Susa, 31/1/2013

Visto di regolarità contabile: IL RESP. DEI SERVIZI FINANZIARI

dr.ssa Maddalena GRISA

L'AGENTE CONTABILE

FAVRO Michele



*Favro Michele*

# CONTO DELLA GESTIONE DELL'AGENTE CONTABILE SIG. FAVRO MICHELE

ANNO 2012

N. ORD.	PERIODO E OGGETTO DELLA RISCOSSIONE	ESTREMI RISCOSSIONE		VERSAMENTO IN TESORERIA		NOTE
		Ricevuta n.	Importo	Quietanza n.	Importo	
1	Luglio 2012: Proventi da parcheggi a pagamento	1	€ 5.222,45	791	€ 5.222,45	
		2	€ 2.673,20	807	€ 2.673,20	
2	Agosto 2012: Proventi da parcheggi a pagamento	3	€ 3.188,50	814	€ 3.188,50	
		4	€ 2.094,40	828	€ 2.094,40	
		5	€ 2.654,70	849	€ 2.654,70	
		6	€ 5.844,85	897	€ 5.844,85	
		7	€ 2.456,80	909	€ 2.456,80	
3	Settembre 2012: Proventi da parcheggi a pagamento	8	€ 2.586,10	965	€ 2.586,10	
		9	€ 2.590,95	987	€ 2.590,95	
4	Ottobre 2012: Proventi da parcheggi a pagamento	10	€ 3.770,25	1039	€ 3.770,25	
		11	€ 2.816,30	1067	€ 2.816,30	
		12	€ 3.819,95	1121	€ 3.819,95	
		13	€ 2.354,65	1155	€ 2.354,65	
5	Novembre 2012: Proventi da parcheggi a pagamento	14	€ 2.884,15	1197	€ 2.884,15	
		15	€ 2.055,35	1223	€ 2.055,35	
		16	€ 2.399,30	1279	€ 2.399,30	
6	Dicembre 2012: Proventi da parcheggi a pagamento	17	€ 2.201,35	1315	€ 2.201,35	
		18	€ 2.289,05	1350	€ 2.289,05	
		19	€ 3.067,80	1414	€ 3.067,80	
		20	€ 2.412,45	1447	€ 2.412,45	
		21	€ 2.475,45	1504	€ 2.475,45	
		22	€ 3.190,15	1550	€ 3.190,15	
TOTALE		€	65.048,15	TOTALE	€ 65.048,15	

Susa, 31/01/2013

Visto di Regolarità:

IL RESP. DEI SERVIZI FINANZIARI  
dr.ssa Maddalena GRISA

L'AGENTE CONTABILE

Favro Michele



**CONTO DELLA GESTIONE DELL'AGENTE CONTABILE SIG. VINCENZO DEL GAUDIO  
VERSAMENTI DA C.C.P. n. 17207101 A TESORERIA COMUNALE**

**ANNO 2012**

N. ORD.	PERIODO E OGGETTO DELLA RISCOSSIONE	ESTREMI RISCOSSIONE		VERSAMENTO IN TESORERIA		NOTE
		Ricevuta n.	Importo	Quietanza n.	Importo	
1	<b>31 Gennaio 2012:</b> riscossioni per sanzioni c.d.s., sanzioni regolamenti comunali, diritti di notifica e rimborso spese postali	1	€ 2.305,00	72	€ 2.305,00	
2	<b>8 Marzo 2012:</b> riscossioni per sanzioni c.d.s., sanzioni regolamenti comunali, diritti di notifica e rimborso spese postali	2	€ 2.364,48	195	€ 2.364,48	
3	<b>06 aprile 2012:</b> riscossioni per sanzioni c.d.s., sanzioni regolamenti comunali, diritti di notifica e rimborso spese postali	3	€ 1.906,44	324	€ 1.906,44	
4	<b>30 Aprile 2012:</b> riscossioni per sanzioni c.d.s., sanzioni regolamenti comunali, diritti di notifica e rimborso spese postali	4	€ 2.172,48	408	€ 2.172,48	
5	<b>29 maggio 2012:</b> riscossioni per sanzioni c.d.s., sanzioni regolamenti comunali, diritti di notifica e rimborso spese postali	5	€ 2.559,48	516	€ 2.559,48	
6	<b>19 giugno 2012:</b> riscossioni per sanzioni c.d.s., sanzioni regolamenti comunali, diritti di notifica e rimborso spese postali	6	€ 2.908,20	592	€ 2.908,20	
7	<b>16 luglio 2012 :</b> riscossioni per sanzioni c.d.s., regolamenti comunali, diritti di notifica, rimborso spese postali	7	€ 2.643,48	740	€ 2.643,48	
8	<b>3 agosto 2012:</b> riscossioni per sanzioni c.d.s., sanzioni regolamenti comunali, diritti di notifica e rimborso spese postali	8	€ 3.021,00	823	€ 3.021,00	
9	<b>22 agosto 2012:</b> riscossioni per sanzioni c.d.s., sanzioni regolamenti comunali, diritti di notifica e rimborso spese postali	9	€ 1.833,48	872	€ 1.833,48	
10	<b>10 settembre 2012:</b> riscossioni per sanzioni c.d.s., sanzioni regolamenti comunali, diritti di notifica e rimborso spese postali	10	€ 864,44	941	€ 864,44	
11	<b>10 ottobre 2012:</b> riscossioni per sanzioni c.d.s., sanzioni regolamenti comunali, diritti di notifica e rimborso spese postali	11	€ 2.200,48	1071	€ 2.200,48	
12	<b>29 ottobre 2012:</b> riscossioni per sanzioni c.d.s., sanzioni regolamenti comunali, diritti di notifica e rimborso spese postali	12	€ 4.056,36	1174	€ 4.056,36	
13	<b>28 novembre 2012:</b> riscossioni per sanzioni cds, sanzioni regolamenti comunali, diritti di notifica e rimborsi spese postali	13	€ 3.136,48	1259	€ 3.136,48	
14	<b>20 dicembre 2012:</b> riscossioni per sanzioni cds, regolamenti comunali, diritti di notifica e rimborsi spese postali	14	€ 10.012,08	1409	€ 10.012,08	
15						
<b>Susa 27/12/2012</b>		<b>TOTALE</b>	<b>€ 41.983,88</b>		<b>€ 41.983,88</b>	

visto di regolarità

IL RESP. DEI SERVIZI FINANZIARI: **ETV/3/13 AGENTE CONTABILE**  
dr.ssa Maddalena GRISA



CONTO DELLA GESTIONE DELL'AGENTE CONTABILE SIG. PAOLO USSEGLIO

ANNO 2012

N. ORD.	PERIODO E OGGETTO DELLA RISCOSSIONE	ESTREMI RISCOSSIONE		VERSAMENTO IN TESORERIA		NOTE
		Ricevuta n.	Importo	Quietanza n.	Importo	
1	Gennaio - Febbraio -		€ 374,84	197	€ 374,84	
2	Marzo- Aprile - Maggio		€ 1.490,31	564	€ 1.490,31	
3	Giugno - Luglio		€ 1.345,53	810	€ 1.345,53	
4	Agosto - Settembre - Ottobre		€ 624,66	1199	€ 624,66	
5	Novembre - Dicembre		€ 500,34	1465	€ 500,34	
		<b>TOTALE</b>	<b>€ 4.335,68</b>		<b>€ 4.335,68</b>	

Susa, 31/01/2013

Visto di Regolarità:

L'AGENTE CONTABILE  
Paolo Usseglio

IL RESP. DEI SERVIZI FINANZIARI  
dr.ssa Maddalena GRISA





*CITTA' di SUSA*

CONTO DEL BILANCIO 2012

***DELIBERAZIONE DEL C.C.  
RELATIVA ALLA  
SALVAGUARDIA DEGLI  
EQUILIBRI E  
RICOGNIZIONE DEI  
PROGRAMMI***



PROVINCIA DI TORINO

Originale

# CITTÀ DI SUSA

## VERBALE DI DELIBERAZIONE del CONSIGLIO COMUNALE N.35

### OGGETTO:

**Esercizio finanziario 2012: Art. 45 regolamento di contabilità "valutazioni sullo stato di attuazione dei programmi"; art. 187 D.Lgs. 18.8.2000 n. 267 "assestamento di bilancio mediante variazioni, storni di fondi, applicazione avanzo di amministrazione"; art. 193 D.Lgs. 18.8.2000 n. 267 "verifica della salvaguardia degli equilibri di bilancio";**

L'anno duemiladodici addì ventotto del mese di settembre alle ore ventuno e minuti zero nella sala delle adunanze consiliari, convocato dal Sindaco con avvisi scritti recapitati a norma di legge, si è riunito, in sessione Ordinaria ed in seduta pubblica di Prima convocazione, il Consiglio Comunale, nelle persone dei Signori:

Cognome e Nome	Gruppo consiliare	Presente
1. AMPRINO Gemma - Sindaco	"Susa di nuovo grande"	Sì
2. PENNA Salvatore Francesco - Assessore	"Susa di nuovo grande"	Sì
3. BACCARINI Giovanni - Vice Sindaco	"Susa di nuovo grande"	Sì
4. PELISSERO Giuliano - Assessore	"Susa di nuovo grande"	Sì
5. PANARO Salvatore - Assessore	"Susa di nuovo grande"	Giust.
6. BURZESE Cristian - Assessore	"Susa di nuovo grande"	Sì
7. FOLLIS Sirio Roberto - Assessore	"Susa di nuovo grande"	Sì
8. DI SIENA Giorgio - Consigliere	"Susa di nuovo grande"	Sì
9. SAVIGLIANO Davide - Consigliere	"Susa di nuovo grande"	Sì
10. GENTILE Antonio - Consigliere	"Susa di nuovo grande"	Sì
11. MARSALA Jonathan - Consigliere	"Susa di nuovo grande"	Giust.
12. CRIBARI Michele - Consigliere	"Susa di nuovo grande"	Sì
13. MONTABONE Giorgio - Consigliere	"Susa"	Giust.
14. FONZO Antonia Josefina - Consigliere	"Susa"	Sì
15. BELTRAME Luigi Antonio - Consigliere	"Susa"	Sì
16. JANNON Giorgio - Consigliere	"Susa"	Sì
17. SOTTEMANO Walter - Consigliere	"Susa"	Sì

**Totale Presenti:**

**14**

**Totale Assenti:**

**3**

Assume la presidenza il Signor AMPRINO Gemma.

Partecipa alla seduta il Segretario Comunale CARCIONE Dr.ssa Marietta.

## IL CONSIGLIO COMUNALE

Udita l'ampia e dettagliata relazione dell'Assessore al Bilancio Giuliano PELISSERO.

Richiamata la propria deliberazione n. 21 del 15 giugno 2012, immediatamente eseguibile/esecutiva, con la quale sono stati approvati il bilancio di previsione 2012, il bilancio pluriennale e la relazione previsionale e programmatica per gli esercizi 2012-2013-2014;

Considerato che attualmente il bilancio di previsione per l'esercizio 2012 pareggia in termini di competenza in € 13.408.148,36= ;

Dato atto che

- Sono stati pubblicati sul sito dell'Agenzia delle Entrate gli importi relativo al gettito del 5 per mille dell'IRPEF riconosciuto a favore dei Comuni per lo svolgimento di attività sociali, e per il Comune di Susa l'importo è di €2.053,31=
- La Fondazione CRT ha comunicato l'erogazione di un contributo di € 5.000,00= a favore del Comune di Susa a sostegno del progetto "Nel nome di Cesare Ottaviano Augusto: QUATTRO CITTA' UNITE DA QUATTRO ARCHI – Susa- Aosta, Fano, Rimini"
- La Comunità Montana Valle di Susa e Val Sangone ha comunicato l'assegnazione di un contributo di €24.500,00= per interventi di manutenzione della bealera Susa Bussoleno;

Accertato che alcuni interventi afferenti il Titolo I presentano carenza negli stanziamenti e si intende provvedere all'integrazione di detti interventi mediante storno di fondi da altri stanziamenti del Titolo I che presentano effettiva disponibilità, come dettagliatamente evidenziati nell'Allegato prospetto (Allegato B);

Evidenziato che con la presente variazione è integrato un capitolo relativo alle spese di personale e che le previsioni di spesa relative al personale, per il triennio 2012/2013/2014, assicurano il rispetto dell'art. 1 comma 557 della Legge 27 dicembre 2006 n. 296, modificato dal comma 120 dell'art. 3 della Legge 244/2007 sussistendone le condizioni e le motivazioni ai sensi dell'art. 19, comma 8 della Legge 448/2001 come descritto in apposito allegato sottoposto al Revisore dei conti;

Evidenziato che, ai sensi dell'art. 193 del D.Lgs. 267/2000 e s. m. e i., occorre verificare alla data attuale la congruità delle previsioni di bilancio, sia sul fronte dell'Entrata che sul fronte della Spesa, per accertare la sussistenza del pareggio economico e dell'equilibrio finanziario;

Esaminate le risorse delle Entrate che presentano la seguente situazione contabile in proiezione al 31.12.2012:

### GESTIONE COMPETENZA MAGGIORI ENTRATE

RISORSA	OGGETTO	IMPORTO
1011011	Imposta comunale sugli immobili	€ 44.000,00
3013004	diritti per il rilascio delle carte d'identità	€ 1.000,00
3013010	Diritti cimiteriali e per trasporti funebri	€ 3.000,00
3023063	Fitti di fabbricati	€ 3.000,00
3013007	Diritti di segreteria su certificati urbanistici	€ 850,00
3023072	Sovraccanoni rivieraschi	€ 9.351,00
3053140	Royalties da Infrastrutture e servizi - INSER S.p.A. su concessione di derivazione dal Fiume Dora Riparia per la gestione dell'impianto idroelettrico 3° salto	€.....10.000,00
	<b>TOTALE MAGGIORI ENTRATE</b>	<b>+ €71.201,00</b>



**MINORI ENTRATE**

1011010	Imposta municipale propria	- € 80.000,00
2012003	contributo dello stato per finanziamento del bilancio	- € 8.000,00
3013008	Sanzioni amministrative Codice della strada	- € 12.000,00
3013009	Sanzioni su regolamenti	- € 2.950,00
3053138	Rimborso da imprese, soggetti privati e enti pubblici	- € 7.300,00
3053139	Rimborso spese postali accertamenti notifiche sanz.	- € 2.000,00
3053164	Rimborsi dallo Stato per spese uffici giudiziari	- € 10.000,00
3053165	Rimborso dal ministero della Giustizia delle spese personale in comando	- € 24.817,00
3053179	Proventi da vendita energia	- € 16.000,00
	<b>TOTALE MINORI ENTRATE</b>	<b>- € 163.067,00</b>

Atteso che per il mantenimento degli equilibri di bilancio, vengono congelati gli stanziamenti di spesa dei capitoli di seguito elencati, per cui non si procede agli impegni sui medesimi capitoli fino a che non sia variato il quadro finanziario:

<b>CAP.</b>	<b>OGGETTO</b>	<b>IMPORTO</b>
20/2/1	spese di rappresentanza	€800,00
20/6/1	iniziative promozionali della Giunta (acquisto beni)	€5.000,00
30/10/1	iniziative promozionali della Giunta (prestazione di servizi)	€3.500,00
30/10/7	Progetto "Susa Donna Incontra"	€1.000,00
30/10/9	iniziativa "Susa Musica e Canto"	€7.500,00
30/10/14	Realizzazione pubblicazione "I protagonisti del Risorgimento di Susa e della Valle" -Iniziative promozionali della Giunta	€8.500,00
50/4/1	iniziative promozionali della giunta	€10.675,00
2120/16/1	premio letterario	€1.500,00
2470/20/1	programma eventi sportivi	€5.000,00
2470/18/1	CONTRIBUTO Scuola Calcio	€2.000,00
2780/2/9	Manodopera esterna per sostituzione segnaletica e arredo urbano	€4.400,42
2890/4/4	addobbi natalizi	€2.000,00
3350/6/1	contributo alla Provincia per progetto "Guardie ecologiche"	€1.000,00
3660/2/7	decoro cittadino (vie, piazze, giardini)	€4.000,00
4100/2/1	Fondo di solidarietà a contribuzione volontaria amministratori	€6.000,00
4120/10/1	Fondo di solidarietà a contribuzione volontaria amministratori	€15.000,00
4120/10/2	Fondo di solidarietà a contribuzione volontaria amministratori	€5.000,00
1900/2/1	spese per servizio mensa scolastica	€8.990,58
		<b>€91.866,00</b>

**PROSPETTO DIMOSTRATIVO DEGLI EQUILIBRI DI PARTE CORRENTE**

Maggiori entrate	€ 71.201,00
Minori entrate	€ 163.067,00
<b>MINORI ENTRATE NETTE</b>	<b>€ 91.866,00</b>
<b>Minori spese (TITOLO I - vedi elenco)</b>	<b>€ 91.866,00</b>

Richiamata la deliberazione del C.C. n. 7 del 27 aprile 2012 con la quale è stato approvato il rendiconto della gestione dell'esercizio finanziario 2011 ;  
Rilevato che il rendiconto della gestione 2011 si è chiuso con un avanzo di amministrazione al 31.12.2011 di **€1.352.033,70=** di cui:

<b>AVANZO DI AMMINISTRAZIONE 31.12.2011</b>		<b>1.352.033,70=</b>
<b>Fondi vincolati:</b>		<b>69.947,22=</b>
<ul style="list-style-type: none"> <li>• Entrate da contr. Regione per progetto bike sharing (da restituire) € 4.275,00=</li> <li>• Entrate da Codice della strada € 5.545,13=</li> <li>• Entrate da Contr. Regione per minoranze linguistiche € 13.890,00=</li> <li>• Entrate da Contr. Regione per abbattimento barriere architettoniche (da restituire) € 5.423,79=</li> <li>• Entrate da Contr. Regione per esteriorità esercizi commerciali € 3.800,00=</li> <li>• Entrate da contributo Regione per libri di testo (da restituire) €21.896,58=</li> <li>• Entrate da contributo Regione per borse di studio (da restituire) €2.450,00=</li> <li>• Entrate da contributo Regione per sostegno alla locazione (da restituire) € 1.135,67=</li> <li>• Contributo forfettario da ANCI per trasporto rifiuti dai centri di raccolta e di trattamento dei RAEE (rifiuti apparecchiature elettroniche ed elettriche) € 922,66=</li> <li>• Entrate da SMAT per politiche ambientali e del territorio € 2.257,38=</li> <li>• Somme vincolate per servizio rifiuti € 8.351,01=</li> </ul>		
<b>Fondi per finanziamento spese in conto capitale</b>		<b>54.649,86=</b>
Fondi di ammortamento		<b>0,00=</b>
<b>Residui attivi in sofferenza</b>		<b>93.101,00=</b>
<b>AVANZO DISPONIBILE EFFETTIVO</b>		<b>1.134.335,62 =</b>

Esaminato il disposto del D.Lgs. 267/2000, art. 187 e 188, relativi al risultato contabile di amministrazione;

Atteso che con la presente deliberazione si intende applicare l'avanzo sopradescritto per finanziare investimenti ai sensi dell'art. 187 del D.Lgs. 267/2000 e s. m. e i., per un importo pari ad €90.000,00= come elencati nel seguente prospetto e nell'Allegato C:

<b>INTERVENTO</b>	<b>OGGETTO</b>	<b>IMPORTO</b>
2010605	Acquisto di attrezzature e mezzi per ufficio tecnico e Protezione civile	€40.000,00=
2040201	Progetto Scuola Sicura: interventi di adeguamento della mensa della Scuola Primaria di C.so Couvert	€15.000,00=
2040201	Adeguamento edifici a nuova Scuola Primaria di Via Mazzini	€15.000,00=
2060201	Impianti sportivi- manutenzione straordinaria	€12.000,00=
2060201	Rifacimento manto di copertura dei tetti piani degli impianti sportivi	€ 8.000,00=
	<b>TOTALE</b>	<b>€90.000,00=</b>

Evidenziato che l'applicazione suesposta rispetta le priorità dell'art. 187 del D.Lgs. 267/2000;

Accertato infine che la quota di avanzo di amministrazione 2011 che non viene applicata è di € 1.262.033,70= di cui:

<b>AVANZO DI AMMINISTRAZIONE 31.12.2011</b>		<b>1.262.033,70=</b>
<b>Fondi vincolati:</b>		<b>69.947,22=</b>
<b>Fondi per finanziamento spese in conto capitale</b>		<b>4.649,86=</b>
Fondi di ammortamento		<b>0,00=</b>
<b>Residui attivi in sofferenza</b>		<b>93.101,00=</b>
<b>AVANZO DISPONIBILE EFFETTIVO</b>		<b>1.094.335,62 =</b>

Richiamato l'art. 16 del D.L. n. 95 del 6 luglio 2012 convertito nella Legge 7 agosto 2012 n. 135 ( decreto sulla cosiddetta spending review ) che dispone nuovi tagli dei trasferimenti erariali, stimati per il comune di Susa, per ciascuno degli anni 2013 e 2014 in €212.500,00= per cui occorre procedere alla variazione sul bilancio pluriennale, operando corrispondenti tagli alle spese negli anni 2013 e 2014, come indicati nell' Allegato D;

Atteso che come disposto dall'art. 6 comma 17 del D.L. 95/2012 sopraccitato, è stato istituito il fondo svalutazione crediti di importo non inferiore al 25 per cento dei residui attivi, di cui ai titoli primo e terzo dell'entrata, aventi anzianità superiore a 5 anni: per il Comune di Susa il suddetto fondo risulta di €137,00=;

Ravvisata l'opportunità di procedere alla variazione del bilancio di previsione 2012 e del bilancio pluriennale 2012/2013/2014 per gli interventi e le risorse indicati nei prospetti allegati (Allegati A, B, C e D), nonché di modificare la relazione previsionale e programmatica;

Evidenziato che al fine del rispetto del Patto di stabilità occorre aggiornare la programmazione degli investimenti per i seguenti motivi:

- le previsioni delle entrate da oneri di urbanizzazione sono inferiori a quanto previsto in sede di approvazione del bilancio;
- il bonus regionale è stato determinato in misura inferiore a quanto richiesto (€190.000,00= a fronte di €1.825.000,00= richiesti); questo Ente ha già inoltrato una nuova richiesta di bonus, in data 14 settembre 2012;

Richiamati gli obiettivi afferenti il Patto di stabilità per il triennio 2012/2013/2014 trasmessi al Ministero dell'Economia e delle Finanze- Dipartimento della Ragioneria Generale dello Stato – rideterminati, per l'anno 2012, sulla base del bonus riconosciuto dalla Regione Piemonte;

Dato atto che ai fini della verifica del rispetto degli obiettivi del patto di stabilità, per la spesa corrente e la spesa in conto capitale occorre fare riferimento agli art. 30, 31 e 32 della Legge 12 novembre 2011 n. 183 nonché alla Circolare del Ministero dell'Economia e delle Finanze n. 5 del 14 febbraio 2012 che contiene le modalità di calcolo degli obiettivi programmatici per gli anni 2012/2013/2014;

Richiamato l'art. 31 comma 18 della Legge di stabilità n. 183/2011 che recita : “ *Il bilancio di previsione degli enti locali ai quali si applicano le disposizioni del patto di stabilità interno deve essere approvato iscrivendo le previsioni di entrata e spesa di parte corrente in misura tale che, unitamente alle previsioni dei flussi di cassa di entrata e spesa in conto capitale, al netto delle riscossioni e delle concessioni di crediti, sia garantito il rispetto delle regole che disciplinano il patto medesimo. A tal fine, gli enti locali sono tenuti ad allegare al bilancio di previsione un apposito prospetto contenente le previsioni di competenza e di cassa degli aggregati rilevanti ai fini del patto di stabilità interno*”;

Visto il prospetto afferente il patto di stabilità, Allegato E contenente le previsioni di competenza e di cassa degli aggregati rilevanti ai fini del patto di stabilità interno redatto in modo che sia garantito il rispetto degli obiettivi stabiliti con la Legge succitata;

Visto l'Allegato F contenente le previsioni dei flussi finanziari di pagamento relativi agli investimenti aggiornati sulla base della presente deliberazione e compatibili con le previsioni del Patto di Stabilità;

Richiamato altresì l'art. 45 del Regolamento di contabilità;

Dato atto che occorre procedere ad una verifica sullo stato di attuazione dei programmi e la salvaguardia degli equilibri di bilancio;

Vista la relazione presentata dai responsabili dei servizi e dal Segretario Comunale ai sensi dell'art. 45 del Regolamento di contabilità, (Allegato G), approvata dalla Giunta Comunale con deliberazione n. 89 del 18/09/2012 allegata alla presente deliberazione e ritenutala degna di approvazione;

Visto il parere favorevole di regolarità tecnica da parte da parte del Segretario Comunale;

Visto il parere favorevole di regolarità tecnica e contabile da parte da parte del responsabile dei servizi finanziari e la segnalazione in esso contenuta;

Visto il parere del Revisore del Conto, come risulta dal Verbale del 24/09/2012, allegato alla presente deliberazione; (Allegato H)

Si apre la discussione sull'argomento (ai sensi del vigente regolamento del Consiglio comunale, la documentazione integrale degli interventi viene effettuata tramite gli opportuni mezzi di riproduzione informatica; la registrazione integrale degli interventi dei consiglieri è conservata su file audio presso la segreteria comunale), con interventi così riassumibili:

**BELTRAME Luigi** chiede chiarimenti relativamente alla pratica di consolidamento strutturale dell'arena romana e ricorda che le parti lignee sono già state finanziate inoltre chiede come sia possibile differenziare le tariffe TARSU, a seguito l'ampliamento della discarica di Mattie, in quanto non è a conoscenza dell'esistenza di una norma che consenta di differenziare tali tariffe sul territorio comunale. Ritiene che le tariffe, così come eventuali riduzioni, debbano essere uguali per tutti.

Ha letto che in autunno inizieranno i lavori al Cimitero e che per la fine del 2012 sarà pronto il regolamento per la dispersione delle ceneri.

Chiede chiarimenti relativamente alla numerazione civica e alla sua "fase di approfondimento". La revisione dello stradario doveva essere fatta in concomitanza al censimento.

Relativamente alla bealera Susa Bussoleno vorrebbe sapere se il finanziamento previsto è aggiuntivo al finanziamento già previsto o se è sempre quello vecchio.

Per quanto riguarda la nuova linea ferroviaria Torino-Lione è del parere che il fatto che venga segretata tutta la corrispondenza tra LTF e Comune di Susa, dia dei risultati negativi anche per la cittadinanza in quanto gli uffici comunali non hanno la documentazione e non possono dare risposte corrette all'utenza; i cittadini hanno il diritto di essere messi a conoscenza della situazione.

**Preso atto che** a questo punto entra in aula il Consigliere comunale MONTABONE Giorgio, portando il numero dei presenti n. 15.

**PELISSERO Giuliano** risponde al Consigliere Beltrame, relativamente alla TARSU, affermando che le opere legate alla discarica prevedono una compensazione per i due territori interessati dall'ampliamento: i Comuni di Mattie e Susa; ci si è accordati con una ripartizione al 50% della cifra che non è ancora stata stabilita con precisione. Per quanto riguarda il costo del conferimento in discarica, questa Amministrazione ha chiesto che gli abitanti dei territori maggiormente interessati dall'opera (frazioni di Coldimosso e Traduerivi) potessero godere delle stesse agevolazioni degli abitanti del Comune di Mattie.

**BELTRAME Luigi** ritiene che questa sia solo propaganda.

**Il SINDACO** risponde che questa non è propaganda perché per quel che riguarda l'ampliamento della discarica è stato segnalato il fatto che Susa per anni è stata gravata dalla presenza della discarica senza che il Comune avesse alcunché quale risarcimento. Dal momento che questa discarica di fatto era posizionata in un luogo che dava sicuramente danni maggiori ai cittadini di Susa che abitavano ai piedi della discarica piuttosto che ai cittadini di Mattie che hanno invece beneficiato in toto di quella presenza, per la prima volta questa Amministrazione ha chiesto, in occasione dell'ampliamento, che questa ingiustizia fosse almeno in parte ridimensionata con un riconoscimento del disagio degli abitanti che abitano in quella zona.

Il fatto di avere ottenuto che come per il Comune di Mattie anche il Comune di Susa beneficiasse di questo importo, crede che sia una cosa della quale tutti dovrebbero gioire; è stato anche chiesto, e ci saranno gli approfondimenti e i passaggi in assemblea ACSEL, che in numero pari agli abitanti di Mattie beneficiassero i cittadini di Susa che sono più penalizzati da questa presenza e sentito il Presidente e l'Amministratore delegato ciò pare possibile.

**FOLLIS Sirio Roberto** desidera dare alcune risposte al Consigliere Beltrame relative all'obiettivo 3 che rientra nelle sue competenze.

Per quanto riguarda l'anfiteatro romano nell'obiettivo 3 si dice che sono in fase di attuazione interventi manutentivi; ci sono stati parecchi contatti con la Sovrintendenza ai Beni Archeologici e adesso, oltre ad un intervento che va fatto sulla muratura per un crollo avvenuto tempo fa, occorre anche adattare l'arena alle prescrizioni che sono state dettate dalla Commissione Provinciale di Vigilanza sui pubblici spettacoli; c'è stato un sopralluogo nel mese di luglio e anche in quel caso l'autorizzazione è stata data con termine ultimo nel mese di settembre. Per questo motivo il prossimo anno dovranno essere fatti degli interventi che andranno concordati con la Commissione di Vigilanza.

Recentemente, in seguito alle piogge torrenziali, è crollata un'altra parte del muro e quindi gli interventi sono decisamente urgenti, di conseguenza l'Amministrazione si attiverà per sollecitare un intervento da parte della Sovrintendenza che è la proprietaria dell'arena, anche perché l'anno scorso sono stati fatti degli interventi da parte di questo Comune a proprie spese.

Tornando al discorso del Cimitero fa presente che il problema si protrae da molti anni probabilmente anche perché la procedura che era stata scelta dalla passata Amministrazione, quella della variante non parziale ma della variante semplificata, ha ritardato gravemente le procedure.

Comunica che si è in dirittura d'arrivo tant'è vero che la Giunta ha approvato il progetto definitivo.

Relativamente alla linea ferroviaria Torino-Lione ha sentito dire che il Comune occulta le cose ma questo non è assolutamente vero; il progetto preliminare è stato depositato, il Comune di Susa ha adottato delle deliberazioni con delle osservazioni che potevano essere consultate da tutti.

**Il SINDACO** precisa che la relazione che si sta discutendo è relativa agli anni 2012/2013/2014 e ha una serie di punti che logicamente non possono essere esauriti in un anno

Per quanto riguarda la stazione ferroviaria ricorda che ci sono stati degli interventi di riqualificazione sia all'interno che all'esterno che non sono ancora conclusi e li descrive.

Relativamente alla linea ferroviaria Torino-Lione ricorda che nella deliberazione adottata da questa Amministrazione è stato chiesto di aprire a Susa un centro di informazione, richiesta peraltro accolta; è d'accordo sul fatto che le amministrazioni debbano essere a disposizione per qualsiasi chiarimento in base ai materiali che hanno a loro disposizione.

Fa presente che qualunque cittadino si sia presentato e abbia chiesto di potere avere delle indicazioni, per quanto di competenza di questa Amministrazione, sono state date. Ben venga la possibilità che si realizzi quanto il CIPE ha previsto, cioè un centro di informazione che permetta alle persone di non doversi spostare a Torino per avere indicazioni di tipo tecnico; quelle di tipo politico amministrativo possono averle in qualsiasi momento in Comune.

Ricorda che in passato sono stati convocati i proprietari delle case che presentavano una situazione particolarmente dolorosa per quel che riguarda la futura linea ferroviaria, tre famiglie per quel che riguarda la SS 25 e due per la SS 24 per avere anche un confronto con i tecnici a cui era chiesta l'elaborazione del progetto; questo incontro non è stato possibile perché persone NO TAV hanno circondato la casa di una delle famiglie convocate.

I tecnici, a suo parere sbagliando, non se la sono sentiti di venire in Comune e quindi si è trovata lei sola a spiegare quanto poteva in quel frangente; si augura che una situazione simile non abbia a ripetersi in modo che le conoscenze degli uni e degli altri possano confrontarsi.

Ricorda di aver richiesto a LTF un ulteriore incontro; il progetto è in una fase preliminare e considera una buona cosa che ci possa essere un approfondimento sereno e responsabile prima che si arrivi al definitivo.

La deliberazione assunta a suo tempo da questa Amministrazione ha al suo interno una serie di passaggi di grandissima importanza che sono stati recepiti dall'attuale progetto sulla Torino Lione, uno che non venisse espropriata Villa Cora e l'altro relativo alla questione dello smaltimento dello smarino.

Il Consigliere Beltrame in più occasioni ha fatto riferimento ad "Annibale 2000" che era stato un progetto che avrebbe dovuto completare, nell'intenzione dei progettisti, l'area occupata oggi sostanzialmente dalla SITAF; ricorda che c'era stata un'altra ipotesi, "Susa 2" che non aveva poi avuto un seguito; il pensare che questa nuova ipotesi abbia la stessa sorte è ovviamente legittimo ma si augura che gli sforzi fatti possano portare ad un risultato diverso.

**FONZO Antonia** ribadisce che per quanto riguarda le cose secretate, in effetti ci sono pratiche alle quali non si ha accesso in quanto registrate con protocollo riservato: i consiglieri dovrebbero poter consultare tutti gli atti.

Chiede di sapere con esattezza la data di quando sarebbe dovuto avvenire l'incontro con i tecnici e i residenti nelle case interessate dal passaggio della linea Torino Lione.

**Il SINDACO** risponde di non ricordare al momento la data esatta ma può risalire consultando la sua agenda comunque conferma di ricordare perfettamente l'episodio.

**MONTABONE Giorgio** si scusa per il ritardo e ringrazia per l'inversione degli argomenti all'ordine del giorno. Ritiene che la modalità di informazione sull'argomento della linea ferroviaria Torino Lione sia allucinante.

Fa presente di aver ricevuto la scorsa settimana una telefonata di un giornalista di un giornale nazionale che gli chiedeva un appuntamento per poter dare una sua impressione relativamente al progetto della stazione internazionale di Susa e alla riunione che si sarebbe tenuta in Prefettura nei giorni successivi; la cosa grave è che lui non sapeva assolutamente nulla di tale riunione e nulla era depositato in merito nel cassetto dei consiglieri comunali in Municipio. Indipendentemente dal modo in cui ognuno possa affrontare l'argomento, ritiene assurdo che lui, capogruppo consiliare di minoranza, non sia stato messo a conoscenza della riunione ed è convinto che anche alcuni assessori non ne sapessero nulla su una cosa di così grande importanza: è allucinante e vergognoso. C'è una superficialità su questo argomento che è davvero imbarazzante: come si può affermare che i cittadini vengono informati quando non lo sono nemmeno i consiglieri ed è convinto anche gli amministratori di maggioranza.

**Il SINDACO** c'è una situazione che lei si augura abbia poi termine, a causa della quale cose che ritiene possano essere assolutamente normali come la presentazione della stazione internazionale che, a suo parere, doveva essere fatta a Susa con la partecipazione di tutti e con la possibilità per i cittadini di visionare ogni cosa. In questo momento situazioni così normali passano all'esame della Prefettura, della DIGOS, richiedono l'informativa dei Carabinieri, la presenza di forze dell'ordine; una situazione che lei ritiene assolutamente anomala e penalizzante per la Città di Susa e la sua Valle

**MONTABONE Giorgio** ritiene che quanto sta dicendo il Sindaco è vero ma non centra assolutamente nulla con il fatto che il Sindaco della Città di Susa non ha coinvolto né la maggioranza né l'opposizione ed è convinto che nemmeno tutti gli Assessori lo sono stati.

Ritiene che venire a conoscenza della presentazione della stazione internazionale dai giornali sia una cosa agghiacciante che esula dal discorso della Valle di Susa in guerra; è semplicemente il discorso della gestione di una amministrazione comunale.

**Il SINDACO** dichiara di essere assolutamente disponibile a chiedere che vengano fatte riunioni; ne è già stata fatta una in Comune con i rappresentanti di LTF e in quel caso la presentazione non era in mano al Comune di Susa.

**BACCARINI Giovanni** non ricorda che in passato, quando lui faceva parte dell'opposizione, siano mai state fatte riunioni nelle quali venisse coinvolta anche la minoranza; crede che su una situazione del genere tutti hanno il dovere di raccogliere informazioni e questo la maggioranza lo sta facendo, invita la minoranza a fare altrettanto.

**FOLLIS Sirio Roberto** capisce il risentimento del capogruppo di minoranza Montabone ma ricorda che la presentazione di questa proposta dello studio professionale che ha vinto il concorso, si pensava di poterla fare a Susa ma la DIGOS e il Prefetto hanno deciso di farla a Torino ed è stata gestita dall'osservatorio diretto dall'architetto Virano.

**BELRAME Luigi** afferma che tutti sanno chi ha partecipato a questa presentazione perché la stampa locale ha ben documentato l'evento. Ritiene che non sia giusto quanto ha detto il Vice Sindaco Baccarini relativamente al comportamento della passata maggioranza che ha sempre coinvolto tutto il Consiglio comunale su qualsiasi argomento.

Tornando sul discorso TAV fa presente al Sindaco che non risponde al vero che il problema della Casa di Riposo San Giacomo è risolto; si tratta di una struttura che rimarrà tra l'autostrada e la linea ad alta velocità, al fondo di un cantiere che rimarrà aperto per molti anni. Dichiara che se nessun altro lo farà lui presenterà un esposto alla Corte Europea sui diritti dell'uomo.

Ricorda che il progetto Annibale 2000 era la porta d'Italia 1 e non è decollato pur avendo più potenzialità rispetto alla linea ferroviaria ad alta velocità.

**FOLLIS Sirio Roberto** non vuole assolutamente alimentare la polemica ma desidera comunque fare alcune precisazioni; quando lui nella passata amministrazione faceva parte della minoranza più volte è venuto a conoscenza di incontri molto importanti dai giornali, senza essere stato coinvolto, per esempio Pra Catinat.

**FONZO Antonia** ricorda che l'Assessore Pelissero ha parlato di due capitoli che sono stati congelati e chiede chiarimenti in merito.

**PELISSERO Giuliano** spiega che si tratta di impegni di spesa che non possono essere consentiti da parte del servizio finanziario in quanto se gli stessi venissero assunti non si rispetterebbe l'equilibrio di bilancio; chiaramente sono capitoli di spesa cosiddetti discrezionali che non hanno effetto immediato sulla funzionalità dell'Ente. Tra questi "spese di rappresentanza", "iniziative promozionali della Giunta", "progetto Susa donna incontra", "iniziative Susa musica e canto", tutti elencati, che consentono di rispettare l'equilibrio.

**FONZO Antonia** chiede ulteriori chiarimenti relativamente alla mensa per la quale sono state impegnate delle risorse per la messa a punto della stessa in corso Couvert; al di là delle risorse impiegate le pare di capire che la situazione mensa allo stato attuale non risponde assolutamente alle esigenze né delle maestre né dei bambini. Sembra che questi turni siano un po' pesanti e vorrebbe capire i motivi della scelta di posizionare la mensa in quei luoghi.

**IL SINDACO** spiega che i bambini utilizzavano un'area di refezione, che a seguito dell'alluvione de 2000, è stata gravata dalla RME e quindi con problemi di sicurezza. Per affrontare e risolvere questo problema si è ipotizzato un intervento, che ha previsto la creazione di un unico grande salone dove c'erano piccoli sgabuzzini poco usati ad uso della palestra.

Sentito l'allora dirigente scolastico, si era ipotizzato anche l'uso di un altro spazio scolastico che si sarebbe affiancato al salone che si era creato. Tutto ciò avrebbe permesso i due turni uno per la scuola dell'infanzia e l'altro suddiviso in due spazi per la scuola primaria. Non potendo utilizzare gli altri spazi previsti la refezione avviene nell'unico salone e da lì nasce il problema in questo momento dei tre turni.

Una soluzione possibile sarebbe l'utilizzo di una parte della palestra riducendone la superficie rispetto a quella attuale, ma comunque resterebbe uno spazio analogo a quello di Via Mazzini. Questa scelta non è attuabile quindi l'unica speranza è che l'aggiornamento della carta di criticità idrogeologiche, a cui si sta lavorando naturalmente da alcuni anni, possa liberare i locali seminterrati dal vincolo RME e tornare ad essere così utilizzati.

**GENTILE Antonio** ricorda che dal primo settembre e dopo undici anni non è più direttore dell'istituto comprensivo; ritiene che i tre turni per la mensa non siano agevoli per bambini di quell'età ma che occorra tempo per risolvere tali criticità.

Ringrazia l'Ufficio tecnico comunale per l'impegno profuso.

La situazione che si era creata negli undici anni in cui è stato direttore era piuttosto particolare in quanto in caso di maltempo i bambini si dovevano far mangiare al piano superiore per sicurezza.

Condivide in ogni caso il pensiero del consigliere Fonzo sul fatto che tre turni siano davvero troppi.

**FONZO Antonia** precisa che dopo l'alluvione del 2000 il Comune aveva ottenuto dei finanziamenti affinché le scuole potessero spostarsi in via Mazzini mentre si sistemava la scuola di corso Couvert.

**GENTILE Antonio** conferma quanto detto dal consigliere Fonzo ma ricorda che anche la scuola di corso Trieste era a rischio, forse ancora più di quella di corso Couvert. Aggiunge anche che i genitori dei bambini preferiscono la scuola nel centro di Susa; ricorda che il piano superiore della scuola di corso Trieste non era utilizzabile in quanto privo di vie di fuga.

**MONTABONE Giorgio** ritiene che il suo non possa essere altro che un giudizio piuttosto duro nei confronti dello stato di attuazione dei programmi presentato questa sera. Ancora una volta ci si trova di fronte ad una esposizione piuttosto sterile che oltretutto è sempre la stessa, è l'apoteosi del copia incolla.

Questa sera non ha potuto ascoltare l'intervento dell'Assessore al bilancio Pelissero in quanto è arrivato in ritardo ma è sicuro di non dover ascoltare la verbalizzazione del suo intervento perché è sicuro che saranno come sempre parole di entusiasmo per il lavoro che si sta facendo.

Il risultato è sotto gli occhi di tutti e non si può dire semplicemente che la colpa sia solo della ristrettezza delle risorse economiche perché proprio in situazioni dove ci sono difficoltà le scelte politiche sono a suo parere determinanti; si riferisce ad esempio al lavoro svolto da questa Amministrazione nei confronti delle manifestazioni. Lui è sempre stato criticato dall'attuale Amministrazione e dall'allora opposizione per essere stato un assessore che spendeva troppo in manifestazioni turistiche e/o concerti; facendo un semplice esercizio matematico ed andando a sommare le varie cifre che sono state spese nei piccoli eventi, a suo

parere poco significanti, si scopre che le cifre si avvicinano di molto a quelle spese precedentemente dalla passata Amministrazione.

In compenso ci sono delle Associazioni che si impegnano da anni sul territorio e che si prodigano nonostante le diverse difficoltà che fanno fatica a ricevere i piccolissimi contributi per portare avanti delle modeste manifestazioni, per esempio l'Associazione Pro Susa che in questi giorni lamenta il fatto di non riuscire a recuperare anche quei pochi soldi promessi.

Secondo il suo gruppo non ci sono state programmazioni capaci di costruire, non ci sono degli investimenti e si fa il gioco dello struzzo su alcune tematiche di ordinaria amministrazione.

Apra una breve parentesi, il problema degli impianti sportivi: nell'ultimo Consiglio comunale è stata votata una richiesta della minoranza di convocazione urgentissima della Commissione sport e turismo per analizzare la situazione degli stessi impianti sportivi, l'Assessore allo sport, molto gentilmente si è prodigato per far sì che venisse convocata velocemente coinvolgendo tutti i Consiglieri comunali e i gestori degli impianti sportivi per fare un piccolo riassunto sullo stato delle cose in quanto le manutenzioni straordinarie sono a carico del Comune di Susa ed ammontano ad oggi ad oltre 400.000 euro ed è evidente che il Comune di Susa non è in grado di procedere ad effettuare le manutenzioni dovute e di conseguenza gli impianti sportivi sono pronti a chiudere se da qui a brevissimo tempo non si adottano delle precauzioni.

E' un tema difficile che parte da lontano ma detto questo non si può rimandare; è passato un mese da quella Commissione ma nulla è stato fatto. Coglie l'occasione per richiedere nuovamente, e lo farà per iscritto domani mattina, una ulteriore convocazione urgentissima di una commissione sport alla presenza, se possibile, della parte tecnica del Comune di Susa.

In questa situazione di caos amministrativo è evidente a tutti che anche persone di buon senso facenti parte di questa Amministrazione siano ormai in una situazione di disagio quantomeno imbarazzante, e che gli atteggiamenti dello zoccolo duro di una parte di questa Amministrazione vada avanti con testardaggine, convinti che Susa sia "di nuovo grande" o che lo sia davvero diventata.

Non ritiene che sia così e crede, potrà sbagliarsi, che questa Giunta sia vicina al capolinea.

**BURZESE Cristian** ricorda che ci si è riuniti in Commissione sport e sono state presentate tre proposte; gli uffici comunali stanno lavorando per verificare quale delle proposte discusse sia la più praticabile.

**IL SINDACO** è singolare sentire le parole del capogruppo di minoranza perché egli parla di "copia incolla"; di fatto quanto parla lui a lei pare di sentire un disco rotto perché ripete le stesse cose da che questa amministrazione si è insediata nel 2009; in merito è chiaro che una relazione previsionale, se entra nel dettaglio, riporta cose anche degli anni precedenti. Quella di quest'anno è relativa agli anni 2012/2013/2014 quindi evidentemente ci saranno passaggi che ritorneranno negli anni futuri. Crede che questa amministrazione abbia lavorato con grandissima responsabilità e molto bene guardando non solo al presente ma anche alle situazioni future; questa amministrazione si è trovata con un Comune che ha, ed è un problema che ha avuto anche la passata amministrazione, un piano regolatore assolutamente superato. Quando si dice però che ci sarà uno studio qualificato per quel che riguarda uno sviluppo futuro di Susa, dal punto di vista urbanistico ed economico, non si sta facendo un'operazione per accontentare chi vota oggi perché chi vota oggi potrebbe anche non capirne il valore ma si fa un'operazione che si è sicuri potrà essere di aiuto a chi verrà successivamente. E' convinta che si necessario guardare avanti e cercare di affrontare il presente con la massima responsabilità a tutti i livelli, e ritiene ancora, ritornando sulla questione Torino Lione che sarebbe stato più semplice prendere la delibera della Comunità Montana, fotocopiarla e deliberarla in Comune invece che mettersi a tavolino, esaminare le problematiche e fare proposte proprie ma crede che fare proposte proprie sia stato l'unico modo per tutelare Susa. Sottolinea che guardare a quelle che possono essere problematiche ma anche aspettative del futuro non ha tolto assolutamente l'attenzione al presente. Quando l'attuale amministrazione pensa alla scuola media e pensa che quella scuola aveva una copertura in eternit e che lì ci vanno bambini e ragazzi non solo di Susa ma anche dei paesi vicini e che questo problema è stato eliminato, che la stessa copertura in eternit era presente nella scuola di Traduerivi e che quel problema è stato eliminato, crede che l'amministrazione abbia dimostrato di essere responsabile. Nell'anno in corso è stata rivista la pavimentazione di via Palazzo di Città, di via Francesco Rolando, di piazza San Giusto, di piazzetta Rana, di piazza Trento ed è una pavimentazione che ha reso fruibili da portatori di handicap, da persone anziane, da mamme con bambini, la parte storica di Susa che è sicuramente una delle parti che ha una grande attrattiva; questo intervento non è "aria fritta", basta camminare e bastava camminare prima per fare il confronto e per capire la differenza.

In quanto alle manifestazioni, attualmente il Comune impegna 30.000 euro; una sola manifestazione della passata amministrazione arrivava a sfiorare i 130.000 e comunque superava i 100.000; i contributi sono 20.000. Le manifestazioni citate sono manifestazioni che hanno reso vivace e partecipata la vita del Comune; la presenza di turisti nel corso di tutta l'estate e gli apprezzamenti che sono arrivati ne sono la conferma.



Poi si può anche dire che la musica jazzistica di alto livello qualifichi quand'anche abbia solo venti spettatori, è legittimo; quando lei parla del balletto russo e del Don Chisciotte crede sia uno spettacolo di alto livello, così come possono essere di alto livello interventi legati al Teatro Regio; non ha visto alcune persone della minoranza che pure lamentano la mancanza di offerta, in nessuno dei diversi concerti che l'anno scorso sono stati eseguiti.

E' evidente che questa Amministrazione ha ad oggi un blocco legato al patto di stabilità e spera che lo svincolo di quel blocco dia la possibilità anche in un autunno di realizzare una serie di validi appuntamenti. Tutti gli eventi realizzati, ben inteso se aumenteranno le possibilità economiche e se i tempi saranno diversi, evidentemente ritiene saranno motivo di gioia per tutti.

Ne prende uno, "Focacciando": giunto alla terza edizione. Personalmente crede che quel momento vada coltivato; se ci sono più fondi se ne metteranno di più e si potrà anche fare meglio, ma "Focacciando" e "La dolce notte bianca" è stato sicuramente momento di aggregazione e di valore aggiunto per quel che riguarda Susa. Ovviamente in un clima democratico legittimamente si può dire "a me piaceva più altro.

Per quanto riguarda le Associazioni in un tempo dove i tagli sono quelli che l'Assessore prima ricordava, si è cercato di mantenere nel 2009 ed anche nel 2010, dove lo sfioramento del patto di stabilità ereditato dalla passata Amministrazione ha comportato un abbattimento di 630.000 euro sulle spese correnti, il massimo del supporto possibile. Ad esempio, a differenza del passato, ai borghi è stato riconosciuto un contributo, essendo loro una parte fondamentale di uno degli eventi più rilevanti del calendario di Susa, che è il Torneo Storico; i borghi hanno la possibilità di fare, e se sarà possibile si ritiene anche giusto un riconoscimento delle feste che animano punti diversi della Città.

Crede, e lo ha anche dichiarato, che tutti gli eventi per pubblico più elitario, vadano comunque portati avanti; "Organalia" è uno dei momenti qualificanti, ci sarà un evento a fine anno, ma tanto questo come pure altri momenti, diciamo più popolari, ritiene siano egualmente validi. Quando poi questi eventi vanno a valorizzare la storia e il patrimonio enogastronomico del Comune di Susa, essi vanno certamente proposti e potenziati negli anni; anzi si chiede come mai, ed ha presente in questo momento c'è Sant'Ambrogio che richiama attenzione con le paste di meliga, come mai non sia venuto in mente alle amministrazioni che hanno governato Susa in precedenza, di valorizzare uno dei prodotti che è veramente eccellenza regionale, quale è la focaccia di Susa.

Si è appuntata una serie di interventi e ne ricorda solo uno: la scuola di Coldimosso era una struttura praticamente in avanzato degrado; il fatto che possa essere recuperata e diventare un centro importante a livello non solo segusino ma di Valle, crede che sia una ricchezza aggiunta. Dopodichè non nasconde la difficoltà di avere dei fondi: problema che in questo momento penalizza tutte le Amministrazioni.

Si augura, ma non è una cosa facile, che i quasi cinque milioni di euro che questa Amministrazione ha fatto in modo che interessassero la Città di Susa, possano essere ottenuti perché è un percorso ovviamente in salita di questi tempi, ma quei fondi andrebbero a chiudere la partita del Castello con l'allestimento, e permetterebbero di recuperare il Teatro; la Città di Susa non ha una sala polivalente e quando ci si trova a dover organizzare un incontro si hanno tutte sale difficilmente raggiungibili dai portatori di handicap; l'eccezione in questo momento è il piano terra del Castello ma ad esempio la Sala Consiliare municipale ha questo problema. Recuperare il Teatro significa non solo salvare una testimonianza sicuramente importante a livello di Valle ma anche offrire alla Città uno spazio qualificante sotto vari livelli.

E' stato chiesto ed ottenuto di poter completare il parcheggio Rosaz, ottenuto nel senso che i fondi sono arrivati; è chiaro che è un percorso che richiede tempo.

Si è ottenuto di avere un contributo per la gradinata che porta al Castello che è un'altra criticità del percorso archeologico che troverà finalmente una soluzione.

Immagina che una parte di questo che ora sta dicendo sarà lasciato in eredità alle Amministrazioni che verranno dopo questa; non importa, l'importante è che sia stato fatto un ottimo lavoro.

Procedutosi alla votazione espressa in forma palese per alzata di mano, si è ottenuto il seguente risultato proclamato dal Presidente:

- Presenti n. 15
- Astenuti n. ==
- Votanti n. 15
- Voti favorevoli n. 10
- Voti contrari n. 5 (Montabone, Fonzo, Beltrame, Jannon, Sottemano)

## **DELIBERA**

- 1) Di dare atto che la premessa narrativa costituisce parte integrante e sostanziale del presente dispositivo;

- 2) Di prendere atto della Relazione rassegnata dai Responsabili dei servizi e dal Segretario Comunale ai sensi dell'art. 45 del Regolamento di contabilità e approvata dalla Giunta con deliberazione n. 89 del 18/09/2012 (Allegato G)
- 3) Di dare atto che alla data odierna non esistono debiti fuori bilancio come risulta dalle attestazioni dei responsabili e del Segretario comunale;
- 4) Di dare atto che con la presente deliberazione si garantisce il mantenimento degli equilibri di bilancio della gestione di competenza e della gestione residui;
- 5) Di procedere alla variazione del Bilancio di Previsione 2012 e del Bilancio Pluriennale 2012/2013/2014 mediante le variazioni degli stanziamenti come indicati nei prospetti Allegati (Allegati A – B – C - D ) che fanno parte integrante e sostanziale del presente dispositivo, precisando che rimangono osservate tutte le condizioni prescritte per la regolarità del documento contabile e dei suoi stanziamenti;
- 6) Di modificare conseguentemente la Relazione Previsionale e Programmatica per gli esercizi 2012-2013-2014;
- 7) Di trasmettere copia della presente deliberazione al Tesoriere per i provvedimenti di competenza;
- 8) Di dare atto che, in conseguenza della presente variazione, il Bilancio di previsione 2012, gestione competenza, presenta il seguente nuovo pareggio:

<b>PAREGGIO DI BILANCIO</b>	<b>€ 13.408.148,36</b>
<b>MAGGIORI ENTRATE</b>	<b>€ 32.742,60</b>
<b>1° APPLICAZIONE AVANZO DI AMMINISTRAZIONE 2011</b>	<b>€ 90.000,00</b>
<b>PAREGGIO DI BILANCIO ALLA DATA ATTUALE</b>	<b>€ 13.530.890,96</b>

- 9) di dare atto che viene approvato il prospetto del Patto di stabilità (Allegato E) di cui all'art. l'art. 31 comma 18 della Legge n. 183/2011;
- 10) di approvare il piano dei flussi dei pagamenti del Titolo II quale rappresentato nel prospetto allegato F, facente parte integrante e sostanziale della presente deliberazione;
- 11) di esprimere, nei confronti dei Responsabili di area e del Segretario Comunale i seguenti atti di indirizzo, con conseguente obbligo di esecuzione:

Per quanto riguarda le spese correnti:

- che non vengono assunti impegni da parte dei Responsabili competenti sui capitoli di spesa corrente, indicati nell'elenco in narrativa, fino a che non sarà variato positivamente il quadro finanziario e verificato dal Responsabile dei Servizi Finanziari;

Per quanto riguarda le spese di investimento:

- che gli impegni ed i pagamenti siano attuati secondo la programmazione indicata nell'Allegato F, con espressa attestazione in tal senso da parte del Responsabile del servizio che adotta l'atto di impegno;

Per quanto riguarda le entrate in c/capitale:

- i Responsabili dovranno informare l'ufficio Ragioneria relativamente a comunicazione di nuovi contributi in c/capitale e dei tempi di riscossione, o di minori riscossioni rispetto alle previsioni: in presenza di rilevanti minori entrate si dovrà aggiornare il piano programmatico dei pagamenti;

12. Di dichiarare la presente deliberazione immediatamente eseguibile ai sensi di Legge, avendo ottenuto, con una seconda e separata votazione, resa in forma palese per alzata di mano, il seguente esito proclamato dal Presidente:

Presenti	n. 15
Astenuti	n. ==
Votanti	n. 15

Voti favorevoli    n. 10  
Voti contrari      n. 5 (Montabone, Fonzo, Beltrame, Jannon, Sottemano)

*Allegati:*

**FOGLIO PARERI**

<i>ALLEGATO A:</i>	<i>VARIAZIONE BILANCIO 2012</i>
<i>ALLEGATO B</i>	<i>STORNO DI FONDI</i>
<i>ALLEGATO C</i>	<i>APPLICAZIONE AVANZO DI AMMINISTRAZIONE 2011</i>
<i>ALLEGATO D:</i>	<i>VARIAZIONE BILANCIO PLURIENNALE 2012- 2013 - 2014</i>
<i>ALLEGATO E:</i>	<i>PATTO DI STABILITA' : prospetto di cui all'art. 31 comma 18 della Legge n. 183/2011</i>
<i>ALLEGATO F</i>	<i>PROSPETTO delle previsioni dei flussi di pagamento degli investimenti per l'anno 2012</i>
<i>ALLEGATO G</i>	<i>RELAZIONE sullo stato di attuazione dei programmi – verifica settembre 2012</i>
<i>ALLEGATO H</i>	<i>VERBALE del Revisore del Conto del 24/09/2012</i>

Del che si è redatto il presente verbale  
Il Presidente  
Firmato Digitalmente  
AMPRINO Gemma

---

Il Segretario Comunale  
Firmato Digitalmente  
CARCIONE Dr.ssa Marietta

---

**DICHIARAZIONE DI ESECUTIVITA'**

**DIVENUTA ESECUTIVA IN DATA .....**

- ☐ Per la scadenza dei 10 giorni della pubblicazione (art.134 3° comma, del decreto legislativo 18 agosto 2000, n. 267)

Il Responsabile dell'Area Amministrativa  
Grazia Pent



*CITTÀ di SUSÀ*

PROVINCIA DI TORINO

***RELAZIONE  
sullo stato di attuazione dei  
PROGRAMMI***

ALLEGATO G alla D.C.C. n. \_\_\_\_ del 28/09/2012

# **PROGRAMMA N. 1**

## **RISORSE UMANE – COMUNICAZIONE – PROGETTI**

**Responsabile Politico: Sindaco Gemma AMPRINO**  
**Altri Responsabili: Assessore Giuliano PELISSERO**

**Responsabili gestionali: Segretario Comunale**  
**Responsabile Area Amministrativa, Responsabile Area Finanziaria, Responsabile Area**  
**Tecnica Responsabile, Area Servizi alle Persone e alle Imprese**

### **RISORSE UMANE - ORGANIGRAMMA:**

La programmazione del fabbisogno di personale si proietta - nel rispetto del principio generale di riduzione della spesa in aderenza alle vigenti normative - nel criterio del contenimento in progress, tenuto presente che per azioni interamministrative di “comando” parte delle spese si correlano ad entrate per rimborso da Enti (Comunità Montana – SUAP).

L'incidenza finanziaria dei costi di personale, al netto dei rinnovi contrattuali previsti, rimane sostanzialmente costante, con flessione in decremento.

Fra il personale in servizio sussiste la quota di posti riservata alle categorie protette di cui alla legge 12.3.1999 n. 68, essendo immesse in servizio di n. 2 unità (azienda con personale in servizio da 36 a 50 dipendenti - art. 3 “Assunzioni obbligatorie. Quote di riserva”).

Risultano in servizio, oltre al Segretario comunale in servizio convenzionato con il Comune di Salbertrand ed Exilles, n. 47 unità a tempo indeterminato, che, rapportate alle quote part-time di alcuni costituiscono una dotazione di n. 43.17.

L'incidenza delle spese di personale rispetto al totale delle spese correnti del bilancio 2012 è pari al 31,4%.

Per quanto riguarda l'esercizio 2011 l'incidenza delle spese di personale sulle spese correnti sui dati del rendiconto consuntivo è pari al 34,26% applicando la norma di cui all'art. 76, comma 7, del D.L. 112/2008 convertito in Legge 133/2008 e della deliberazione n. 14 del 30/11/2011 della Corte dei Conti, Sezione delle Autonomie si ottiene un'incidenza del 45,09%.

Periodicamente si provvede al monitoraggio della spesa del personale per la verifica del rispetto dei limiti imposti dalle leggi vigenti.

<p>Per l'esercizio 2012, valutate le vigenti disposizioni legislative in materia di contenimento della spesa di personale, si intendono sfruttare le possibilità previste e con specifico atto deliberativo, propedeutico all'approvazione del bilancio per il corrente esercizio, si programmeranno le assunzioni di personale a tempo determinato nei limiti consentiti.</p>	<p>In risposta a specifiche esigenze del Comune e in collaborazione con il Centro per l'Impiego della Provincia di Torino, con decorrenza dal 01.07.2012, nel rispetto delle normative vigenti, si è provveduto all'assunzione di tre unità di personale a tempo determinato collocati nelle seguenti aree:</p> <p>Area tecnica – un operaio con contratto sino al 31 dicembre 2014</p> <p>Area demografica – un amministrativo con contratto semestrale;</p> <p>Area Polizia Municipale – un ausiliario del traffico – con contratto semestrale.</p>
--	---

<b>SEGRETERIO COMUNALE</b>	
<p>Sulla base delle funzioni del Segretario Comunale di cui all'art. 97 TUELL, è garantito l'apporto nelle riunioni di Giunta e Consiglio, avendo in entrambi i casi preventivamente acquisito i dati utili all'esame delle tematiche trattate.</p> <p>Sono seguite le questioni legate a contenziosi giudiziali e sono attuate le funzioni di ufficiale rogante.</p> <p>Risulta indispensabile la gestione del PEG per quanto riguarda i capitoli assegnati al proprio Ufficio, così come il coordinamento e monitoraggio della Gestione del PEG per quanto riguarda le Aree Comunali, con riferimento ai capitoli assegnati e alle volontà espresse dall'Amministrazione.</p> <p>Occorre continuare nella gestione dei settori relativi all'Ufficio Direzione: Protocollo, Segreteria del Sindaco, Contratti e affari legali, Provveditorato, CED.</p> <p>E' necessario monitorare i rapporti tra i dipendenti per accertare che, a livello del proprio ufficio e dei vari uffici comunali, il quotidiano rapporto tra il personale sia caratterizzato da efficienza, disponibilità, collaborazione e correttezza.</p> <p>Uguale attenzione va posta ai rapporti con l'utenza per accertare che, a livello del proprio</p>	<p>Attività svolta con regolarità .</p> <p>Costantemente sono state seguite le problematiche legate a contenziosi in essere per eventuali risoluzione stragiudiziali.</p> <p>Con deliberazione della G.C. n. 59 del 19/06/2012 è stato approvato il PEG 2012/2014 e assegnati i relativi capitoli ai responsabili delle posizioni organizzative.</p> <p>Nel corso dell'anno si è provveduto alla nomina del nuovo nucleo di valutazione ed approvata la metodologia di valutazione del personale come previsto dal D.Lgs n. 150/09.</p> <p>A seguito dell'entrata in vigore della spending review (legge n. 135/2012) sono stati dati gli indirizzi agli uffici per le modalità di acquisto previsti dalla legge medesima.</p> <p>Monitoraggio costantemente eseguito</p>

<p>ufficio e dei vari uffici comunali, il quotidiano rapporto tra il personale e l'utenza allo sportello e in forma scritta sia caratterizzato da competenza, disponibilità e gentilezza.</p> <p>E' necessario monitorare i rapporti con gli Enti per accertare che la corrispondenza, in particolare quella relativa agli Enti Istituzionali, sia puntualmente evasa, con puntuale cura delle scadenze, richieste, proposte...</p> <p>Deve essere garantita la logistica dell'Ufficio Direzione anche coordinando gli uffici competenti per gli interventi.</p> <p>Unitamente all'Amministrazione occorre operare per la realizzazione delle linee di governo, avendo conoscenza degli obiettivi e degli interventi previsti.</p> <p>Risulta necessario collaborare con l'Amministrazione per l'esame e l'assegnazione di patrocinio a manifestazioni ed eventi organizzate da associazioni e/o enti terzi.</p> <p>Occorre attuare azione di coordinamento con le aree di competenza, affinché siano perseguite puntuali azioni istituzionali.</p>	<p>Monitoraggio costantemente eseguito</p> <p>Migliorata la logistica dell'area Direzione e dell'Area Amministrativa</p> <p>Attuato un coordinamento costante delle Aree di competenza nella realizzazione di interventi e manifestazioni promosse e realizzate dal Comune, dalle Associazioni e da Enti terzi, secondo le linee programmatiche dell'Amministrazione.</p>
---	---

<p style="text-align: center;"><b>COMUNICAZIONE</b></p> <p><i><b>Obiettivi: Migliorare la qualità delle comunicazioni nei confronti dell'utenza interna ed esterna del Comune</b></i></p> <p><i><b>Promuovere adeguatamente la Città a livello locale, nazionale ed internazionale, valorizzando con impegno e determinazione il suo patrimonio storico ed artistico</b></i></p>	
<p><b>Sito Internet</b></p> <p>Per le attività di segreteria e comunicazione, un particolare rilievo viene assegnato alla operatività del Sito Internet nella parte istituzionale e in quella turistica. L'importanza di quest'ultimo ambito motiva la volontà di realizzare a breve un sito specificatamente finalizzato alla valorizzazione e promozione turistica di Susa.</p>	<p>E' stata prestata particolare attenzione al Sito Internet del Comune, affinché rispondesse adeguatamente alle esigenze istituzionali e alle finalità promozionali delle attività svolte in Città</p> <p>E' in fase di elaborazione la realizzazione del Sito Turistico a cura di ditta esterna.</p>
<p><b>Miglioramento sistema informatico comunale</b></p> <p>Nell'ambito del miglioramento dell'efficienza del sistema informatico occorre provvedere all'installazione di un nuovo sistema di gestione dei dati SQL-SERVER per migliorare le prestazione e la sicurezza della gestione del protocollo informatico e della gestione documentale. Individuazione</p>	<p>Attività in essere.</p> <p>Si provveduto ad adempiere a quanto previsto dall'art. 50 bis del D.Lgs 235/2010 con la redazione dello Studio di fattibilità tecnica per la continuità operativa "Codice dell'Amministrazione digitale" e il Disaster Recovery.</p>



dell'“amministratore di sistema”.	
<p><b>Programmi gestionali delle aree</b></p> <p>E' volontà dell'Amministrazione, nel corso del triennio, verificare la possibilità di uniformare il programma gestionale attualmente in uso all'Area Demografica con quello dell'Area Tributi, dell'Area Amministrativa e dell'Area Tecnica, al fine di consentire una più efficace interazione e verifica dei dati tra le aree: in particolare per quanto riguarda la Tassa Raccolta Rifiuti Urbani, ma soprattutto in relazione all'applicazione della TARES, i cui criteri impongono l'aggancio della tariffa alla composizione del nucleo, l'uniformità del programma consentirebbe una immediata verifica della composizione dei nuclei famigliari per la corretta applicazione delle tariffe differenziate e per quanto riguarda l'IMU non solo per la verifica della residenza ai fini della corretta applicazione della detrazione sull'abitazione principale di € 200,00=, ma anche per l'applicazione dell'ulteriore detrazione di €50 collegata alla presenza di figli di età inferiore a 26 anni. Inoltre, con la creazione di una banca dati anagrafica unica, anche l'ufficio che si occupa della riscossione della mensa scolastica si troverebbe un immediato aggiornamento dei dati anagrafici degli utenti per una corretta emissione dei ruoli.</p>	Operazione in fase di approfondimento

<p style="text-align: center;"><b>RAPPORTI ISTITUZIONALI</b>  <b>INTERVENTI E PROGETTI INTERISTITUZIONALI</b>  <i>Obiettivo: Perseguire risultati positivi a livello gestionale e progettuale attraverso la corretta interazione con i soggetti pubblici e privati che operano nel contesto cittadino</i></p>	
<p>I rapporti istituzionali sono improntati alla collaborazione e cooperazione a livello territoriale con i Comuni, la Comunità Montana, la Provincia di Torino, la Regione Piemonte, lo Stato e con la partecipazione ai soggetti associativi, aziendali e societari quali ad esempio CONISA, Smat Spa, Azienda Turismo Torino e Provincia, Consepi Spa, SITAF, CADOS, Acsel Servizi.</p> <p>L'attività interistituzionale attiva scelte, interventi e progetti in grado di porre la città di Susa a contatto con le realtà della Valle, del Piemonte e dell'Italia con l'obiettivo di valorizzare le risorse cittadine, rafforzando il ruolo del Comune in un quadro culturale ed</p>	<p>Si sono operate scelte e realizzate iniziative in linea con la volontà amministrativa di interagire con tutti i Soggetti il cui operato incida sul presente e sul futuro della Città.</p> <p>In proposito si ricordano la partecipazione ai progetti di <i>Tesori d'Arte e Cultura Alpina</i></p>

<p>economico di profilo europeo. A tal fine l'Amministrazione si confronta con ogni organismo nazionale e sopranazionale il cui operato può incidere sul presente e sul futuro della Città.</p>	<p>(Diocesi di Susa, Regione Piemonte, Provincia di Torino, Comunità Montana, Associazioni)  <i>Strada Reale dei Vini</i> ( Ass. di Categoria, Provincia di Torino, Comuni)  <i>Corona di Delizie, circuito delle Residenze Sabaude</i> ( Regione Piemonte, Sovrintendenze, Provincia di Torino, Comuni, Fondazioni, Associazioni)  <i>Europa Cantat</i> (Assemblea Teatro, Ministero per i beni e le attività culturali, Regione Piemonte, Provincia di Torino, Fondazione CRT)  <i>Susa e le sue eccellenze</i> ( Comune di Susa e Regione Piemonte)</p> <p>Alle numerose iniziative che hanno visto la partecipazione di importanti Enti e Associazioni che operano nel contesto segusino, si è affiancata l'attività istituzionale con gli Enti Sovracomunali quali ad esempio il ConISA, l'Azienda Turismo Torino, l'Acse, la Smat Spa.</p> <p>Di particolare importanza la partecipazione al tavolo dell'Osservatorio sulla Torino-Lione ( Stato, Regione Piemonte, Provincia di Torino, Comuni, LTF, RFI )</p>
---	---

## **PROGRAMMA N. 2**

### **BILANCIO – PATRIMONIO E SERVIZI ALLA PERSONA**

**Responsabile Politico: Assessore Giuliano PELISSERO**

**Altri Responsabili: Vice - Sindaco Giovanni BACCARINI**

**Responsabili gestionali: Responsabile Area Finanziaria –Responsabile servizi alle Persone e alle Imprese, Responsabile Area Tecnica**

***Obiettivi: Gestire in modo attento e responsabile le risorse del Comune, avendo particolare cura del suo patrimonio immobiliare  
Verificare costantemente la possibilità di operare scelte che tutelino i cittadini e la Città in termini di costi-benefici***

#### **BILANCIO – FINANZE**

Per raggiungere gli obiettivi indicati, si intende operare le seguenti scelte:

Monitoraggio patto di stabilità : è intenzione dell'Amministrazione comunale rispettare gli obiettivi previsti dalle norme sul Patto di stabilità per il triennio 2012- 2013 – 2014.

Con la Legge di stabilità per il triennio 2012/2014 sono stati approvati nuovi criteri per la determinazione degli obiettivi di saldo finanziario relativi al Patto di stabilità che per il triennio risultano i seguenti:

per l'anno 2012 di € 516.871,72=

per gli anni 2012 e 2013 di €507.042,55=

Inoltre la Legge di stabilità 183/2011 conferma il ruolo delle Regioni con riguardo al Patto di stabilità interno dei propri enti locali: quindi sarà consentito anche per l'anno 2012, come già avvenuto per gli anni 2010 e 2011, alle Regioni di svolgere la funzione di “stanza di compensazione” tra gli enti soggetti alle norme sul Patto.

Pertanto nell' anno 2012 l'Ente dovrà fare un costante monitoraggio degli incassi dei contributi regionali attesi e delle altre entrate del Titolo IV e, in relazione all'importo del bonus deliberato dalla Regione Piemonte, fare una previsione di pagamento degli investimenti già avviati e dei nuovi investimenti compatibile con gli obiettivi del patto

L'Ufficio finanziario effettua costantemente un monitoraggio della situazione finanziaria al fine del rispetto del patto di stabilità.

L'Ente avvalendosi della facoltà concessa dalla Legge di stabilità n. 183/2011, ha inviato ad aprile alla Regione la prima richiesta di bonus regionale verticale, ottenendo un bonus di importo pari ad €190.000,00: ciò ha consentito la rideterminazione dell'obiettivo di patto per l'anno 2012 in €326.871,00=.

Entro la scadenza del 15 settembre, è stato inviato alla Regione, il modello di monitoraggio per l'anno 2012, con una seconda richiesta di bonus ad integrazione di quanto già assegnato.

Entro il 31 ottobre la Regione comunicherà l'importo definitivo del bonus per l'anno 2012.

## GESTIONE DELLE ENTRATE:

- Con l'applicazione dell' Imposta municipale propria, anticipata al 2012 dal D.L. 201/2011, l'Ente dovrà approvare il Regolamento che disciplina la nuova imposta: le previsioni di gettito iscritte nel bilancio pluriennale 2012/2013/2014 tengono conto dell'applicazione delle tariffe del 4 per mille sull'abitazione principale e dell'8,3 per mille sugli altri fabbricati;
- Per l'anno 2012 ci si è avvalsi delle norme che hanno consentito la proroga delle convenzioni con Equitalia Nord S.p.A. per quanto riguarda la riscossione di ICI e TARSU. Scadute le concessioni si attueranno le procedure di conferimento secondo le norme di legge;
- si prevede di mantenere invariati nel triennio i prezzi dei servizi a domanda individuale e le aliquote dei tributi comunali minori (COSAP, Pubblicità e Diritti sulle pubbliche affissioni); per quanto riguarda l'Addizionale comunale all'IRPEF, tenuto conto dei significativi tagli dei trasferimenti erariali si è reso necessario prevedere l'adeguamento dell'aliquota nella misura dello 0,65 per cento, con decorrenza dal 2012;
- Per quanto riguarda la Tassa Raccolta rifiuti solidi urbani, si prevede di mantenere invariate le tariffe per l'anno 2012, ferme dall'anno 2006.

Dall'anno 2013 con l'obbligatoria applicazione della TARES (Tariffa rifiuti e servizi) prevista dall'art. 14 del D.L. 201/2011 dovrà essere approvato un nuovo Regolamento comunale sulla base del Regolamento da emanarsi nel corrente esercizio da parte del Ministero dell'Economia e delle Finanze, con cui sono stabiliti i criteri per l'individuazione del costo del servizio di gestione dei rifiuti e della determinazione della tariffa; in assenza saranno approvate le nuove tariffe suddivise in base alle categorie di utenti previste dal DPR 158/1999.

- Prosecuzione del programma di creazione e bonifica della banca dati degli immobili soggetti ai Tributi comunali, con personale interno, sia

Con deliberazione del C.C. n. 20 del 15 giugno 2012 è stato approvato il nuovo Regolamento relativo all'applicazione dell'Imposta municipale Propria e sono state deliberate le aliquote per l'abitazione principale e per gli altri immobili.

Procedura rispettata.

Procedura rispettata

Procedura rispettata

L'Ufficio ha già provveduto ad elaborare delle simulazioni tariffarie sulla base del DPR 158/1999, in attesa dell'emanazione del nuovo Regolamento previsto dall'art. 14 del D.L. 201/2011.

L'Ufficio prosegue nell'aggiornamento costante della banca dati immobiliare secondo le modalità indicate nella relazione (sopralluoghi, incrocio dati...) e sono in fase di emissione gli

<p>attraverso sopralluoghi sul territorio che attraverso incrocio delle banche dati presso gli Uffici comunali (esame delle planimetrie depositate all'Ufficio tecnico) e delle banche dati dell'Agenzia del Territorio (esame dei DOCFA e delle visure catastali consultabili dal Portale); il Bilancio annuale e pluriennale prevede entrate per circa €80.000,00= in media nel triennio 2012/2013/2014 derivanti dal recupero dell'evasione tributaria, che consentiranno di evitare alcuni aumenti a fronte del crescere del costo della vita.</p>	<p>accertamenti sia sul fronte dell'ICI che sul fronte della TARSU.</p>
--	---

### **VALORIZZAZIONE PATRIMONIO IMMOBILIARE**

<p>In merito al Patrimonio Comunale si procederà attraverso:</p> <ul style="list-style-type: none"> <li>➤ Verifica e monitoraggio di tutto il patrimonio immobiliare: occorre proseguire nella creazione di un archivio unico con la raccolta di tutta la documentazione (divisa per fascicoli) riguardante i diversi immobili della Città, comprese le planimetrie ed i progetti nonché l'aggiornamento e raccolta delle chiavi di tutte le strutture.</li> <li>➤ Nel triennio 2012/2013/2014 si intende proseguire negli accatastamenti del patrimonio comunale.</li> <li>➤ Nell'anno 2012 sarà portata a compimento la procedura per l'alienazione degli immobili delle Fondazioni (ex IPAB Principe Umberto di Savoia ed ex IPAB Fondazione Sertour Pollone);</li> <li>➤ Nell'anno 2012 sono previsti interventi per la messa in sicurezza delle Scuole Primaria di Corso Couvert ( €251.000,00=) e Scuola Secondaria di 1° grado ( €70.000,00) per un importo complessivo di € 321.000,00= (Progetto Scuola Sicura)</li> <li>➤ Sono previsti stanziamenti annuali per la manutenzione straordinaria del patrimonio ed in particolare nell'anno 2012 è previsto l'incarico per il rilascio del certificato di prevenzione incendi degli edifici comunali (€ 10.000,00=), la manutenzione straordinaria degli uffici giudiziari ( € 2.000,00=);</li> <li>➤ Nel corso dell'anno 2012 si avvieranno i lavori di ristrutturazione e adeguamento dell'immobile di proprietà comunale ex Scuola in Frazione Coldimosso da parte della cooperativa concessionaria</li> </ul>	<p>Si prosegue nella realizzazione dell'obiettivo. Anche per il Castello della contessa Adelaide, a seguito dell'approvazione del nuovo Regolamento per l'uso delle sale , si sono attivate le procedure amministrative in esso previste.</p> <p>Si prosegue nella realizzazione dell'obiettivo. Nel 2012 vengono accatastati tutti gli immobili degli impianti sportivi. Su indicazione dell'Amministrazione comunale, (deliberazione G.C. n. 54 del 5 giugno 2012) l'Ufficio tecnico ha richiesto ed ottenuto una nuova perizia per gli immobili delle Fondazioni (ex IPAB Principe Umberto di Savoia ed ex IPAB Fondazione Sertour Pollone); detta perizia sarà approvata in un prossimo consiglio comunale.</p> <p>Operazione in corso</p> <p>Sono in corso di realizzazione gli interventi di ristrutturazione della Scuola di Coldimosso, per la realizzazione del centro diurno per disabili, secondo il cronoprogramma indicato nel bando di concessione.</p>
---	---

<p>dell'immobile. Tale struttura verrà destinata a Centro Diurno per disabili. Le fasi dei lavori e la gestione successiva della struttura dovranno rispettare quanto previsto dal Protocollo di Intesa sottoscritto dalla Città con l'ASL ed il Con.I.S.A. nonché dal bando di concessione predisposto dallo stesso Con.I.S.A.</p> <p>➤ Nell'anno 2012, con le entrate derivanti dall'alienazione degli immobili delle ex IPAB "Scuola Materna Principe Umberto di Savoia" e "Fondazione Sertour Pollone", si prevedono i seguenti interventi:</p> <ul style="list-style-type: none"> <li>• manutenzione straordinaria degli immobili destinati ad attività sociali ed assistenziali, (€172.000,00=),</li> <li>• manutenzione straordinaria di immobili destinati a scopi socio-culturali (€ 30.000,00=);</li> <li>• Progetto Scuola Sicura: interventi di manutenzione straordinaria della Scuola Primaria di Cso Couvert ( € 51.000,00=);</li> <li>• Acquisto di attrezzature didattiche e di arredi per Scuola Secondaria di 1° grado Bartolomeo Giuliano (€10.000,00=)</li> <li>• Castello della Contessa Adelaide: allestimenti museali ( €60.000,00=)</li> <li>• Allestimento della biblioteca di Via Mazzini (€40.000,00=);</li> <li>• Interventi di messa in sicurezza e verifica progettuale del Teatro Civico (€ 40.000,00=);</li> </ul>	<p>Dopo l' approvazione delle nuove stime da parte del Consiglio Comunale, l'Ufficio finanziario avvierà l'iter di una nuova gara per l'alienazione degli immobili, per poter finanziare e programmare l'esecuzione dei lavori indicati nel bilancio di previsione 2012.</p> <p>Nella volontà dell'Amministrazione la disponibilità economica, derivata dall'alienazione degli immobili, andrà a implementare gli interventi già attivati o comunque in programma nei vari settori indicati.</p>
---	--

<b>PROCEDURE DI ACQUISTO DI BENI E SERVIZI</b>	
<p>Continua nel corso del triennio il proposito di accorpate una serie di procedure di acquisto (hardware e software, cancelleria, spese per macchine d'ufficio e noleggi, telefoniche, riscaldamento, energia, abbonamenti e formazione) in capo ad un unico Settore di responsabilità facente riferimento all'ufficio del Segretario Comunale che si avvale di personale interno.</p>	<p>Le procedure di acquisto sono gestite da un unico centro di attività. Le spese straordinarie sono gestite nei limiti dei pagamenti imposti dalle norme sul patto di stabilità.</p>

<b>SERVIZI DEMOGRAFICI</b>	
<p>Nei primi mesi dell'anno 2012 si concludono le operazioni relative al XV Censimento della Popolazione e nei restanti mesi dell'anno si</p>	<p>Si sono regolarmente concluse le operazioni di censimento secondo le tempistiche previste dall'ISTAT. Sono iniziati i procedimenti relativi</p>

provvederà alla revisione dell'anagrafe in seguito alle risultanze della rilevazione.	alla revisione dell'anagrafe: affissione pubblici manifesti, lettera invito e avvio di procedimento per le persone cancellande ecc..
---	--

### **PROGETTO NUMERAZIONE CIVICA**

Conclusa la fase della rilevazione dell'esistente, il gruppo di lavoro (Ufficio Tecnico e demografico) provvederà con incarico esterno al riordino della toponomastica secondo un programma che sarà definito dalla Giunta (2012-2013) e concordato con i Responsabili.	In fase di approfondimento
---	----------------------------

### **AREA CIMITERIALE**

<p>Per quanto riguarda l'area cimiteriale si prevede</p> <ul style="list-style-type: none"> <li>➤ Completamento delle procedure per il project financing per la realizzazione del nuovo cimitero, in primis con la conclusione dell'iter della variante semplificata del piano regolatore cimiteriale.</li> <li>➤ Riesumazioni in un campo decennale, da realizzare nel corso del 2012, intervento necessario per la mancanza di spazi per le inumazioni.</li> <li>➤ Revisione del regolamento di polizia mortuaria per adeguarlo alla normativa vigente e coordinarlo con il contratto del project financing (2012/2013).</li> <li>➤ Riqualificazione dell'area cimiteriale storica.</li> </ul> <p>Redazione regolamento comunale per la dispersione ceneri.</p>	<p>E' stato approvato il progetto definitivo ed è in corso l'approvazione del progetto esecutivo i cui lavori avranno inizio nel prossimo autunno;</p> <p>Sono state eseguite le riesumazioni come da programma.</p> <p>Con l'inizio dei lavori del contratto del project financing si procederà alla revisione del regolamento per uniformarlo ai nuovi lavori.</p> <p>La riqualificazione viene programmata dopo l'avvio dei lavori.</p> <p>E' prevista per la fine dell'anno 2012 la stesura del Regolamento.</p>
---	--

## PROGRAMMA N. 3

### GOVERNO DEL TERRITORIO

**Responsabile politico : Assessore Roberto FOLLIS**

**Altri Responsabili: Sindaco Gemma AMPRINO, Assessore Francesco PENNA**

**Responsabili gestionali: Responsabile Area Tecnica, Responsabile Area Polizia Municipale, Responsabile Area Economico-Finanziaria.**

**Obiettivi:** *Perseguire la qualificazione del territorio cittadino.*

*Operare scelte finalizzate alla manutenzione, recupero e valorizzazione dei beni comunali*

*Promuovere interventi finalizzati alla riqualificazione dei beni non comunali*

*Definire una viabilità urbana rispondente alle necessità dei cittadini e della Città*

#### PIANIFICAZIONE URBANISTICA

La necessità di dotare la Città di Susa di un nuovo Piano Regolatore, nasce dall'esigenza di adeguare lo strumento urbanistico vigente ai nuovi criteri e filosofie rispondenti alle mutate esigenze del territorio ed alla più recente cultura urbanistica ed ambientale.

Tali esigenze non traggono esclusivamente origine dalla constatazione del progressivo esaurimento del Piano approvato con Deliberazione della Giunta Regionale n. 373-46961 in data 10.7.1995, ma anche da altri aspetti importanti, che richiedono attualmente consolidamento delle basi strategiche e la loro concretizzazione in tempi mediani:

1. la necessità di cogliere le opportunità di sviluppo offerte dagli assetti infrastrutturali presenti e da quelli che si stanno definendo, anche al fine di rafforzare l'offerta turistica della città che dispone di un Centro Storico definito di notevole rilevanza dal nuovo P.T.C. 2 della Provincia di Torino.
2. l'esigenza di rafforzare l'identità di Susa, affermando il suo ruolo quale centro di servizi e favorendo l'insediamento di funzioni strategiche nel settore terziario e direzionale;
3. il nuovo ruolo della Città di Susa rispetto alla conurbazione torinese, alla luce dei cambiamenti economici già avvenuti o in corso;
4. il quadro di programmazione delle grandi infrastrutture di collegamento tra

Nel rispetto degli obiettivi indicati, l'Amministrazione si è espressa in merito alla complessa tematica della Nuova Linea Torino-Lione, con precise richieste inoltrate agli Enti competenti.

Per quanto riguarda l'aspetto ferroviario ha chiesto ed ottenuto che il progetto preliminare, scelto da LTF attraverso un concorso internazionale, della Stazione Internazionale di Susa, attraverso la quale la Città si posiziona su una linea ferroviaria europea, fosse progettata non solo per rispondere ad esigenze trasportistiche ma anche per valorizzare e promuovere il patrimonio segusino e valsusino.

Si è rimarcata la necessità di rafforzare l'identità storica di Susa quale porta d'Italia al fine di aiutare turisticamente l'economia cittadina, aspetto tenuto presente dal progetto vincitore del



<p>l'Italia e la Francia, nell'ambito del corridoio Mediterraneo Ten-T, che pone la Città di Susa di fronte alle questioni relative all'attraversamento del territorio di una nuova linea ferroviaria ad alta capacità; che si snoda dal porto di Algeciras attraverso Madrid, Barcellona, i Pirenei, il Sud della Francia, quindi Lione, la Pianura Padana lungo il tracciato Torino-Milano-Trieste, per poi sfociare in Slovenia e proseguire verso l'Ungheria attestandosi al confine con l'U.E. e l'Ucraina.</p> <p>E' pertanto volontà dell'Amministrazione condurre con attenzione e determinazione le sequenze relative all'adozione ed approvazione del Piano Regolatore Generale Comunale, tenendo presente gli strumenti sovracomunali di pianificazione per la disciplina d'uso del territorio quali il Piano Territoriale Regionale ed il Piano Territoriale di Coordinamento Provinciale. Nell'arco temporale di riferimento della presente relazione, si intende definire preliminarmente la documentazione propedeutica all'approvazione dello strumento urbanistico ed in particolare nel 2012 mirare al seguente obiettivo:</p> <ul style="list-style-type: none"> <li>➤ Predisposizione atti per l'adozione del progetto preliminare della variante generale allo strumento urbanistico vigente.</li> </ul> <p>Nell'arco temporale dell'iter di adozione del progetto definitivo, si ritiene fondamentale anche porre massima attenzione al percorso di approvazione del documento presso i vari Enti deputati, al fine di porre a disposizione dei cittadini, nel più breve tempo possibile, uno strumento fondamentale per lo sviluppo urbanistico del territorio segusino, con particolare attenzione agli aspetti idrogeologici. Nell'arco temporale a cui fa riferimento la relazione, si auspica l'adozione del progetto definitivo.</p>	<p>concorso di progettazione vinto dallo Studio di Architettura dell'arch. giapponese Kengo Kuma</p> <p>Parallelamente sono proseguite le operazioni relative al master plan che, in linea con quanto precisato in precedenza, permetteranno uno studio urbanistico di alto livello sullo sviluppo futuro dell'area periferica della Città, con particolare attenzione alle zone prossime alla Stazione Internazionale, e alla interazione di queste aree con il Centro cittadino, tenendo conto del possibile ruolo futuro di Susa, collegata attraverso l'autostrada e la nuova ferrovia ai centri più importanti d'Europa.</p> <p>Considerando le situazioni che presumibilmente interesseranno Susa nei prossimi anni è urgente portare a termine nel più breve tempo possibile la carta di sintesi idrogeologica. In questo ambito proseguono gli incontri e i sopralluoghi con l'AIPO, i Servizi Regionali in materia di Difesa e Assetto Idrogeologico del Suolo, ed i Consulenti del Comune nel settore idraulico e geologico, volti a definire la carta di sintesi della criticità per l'adeguamento al PAI, con particolare riguardo ai nodi più rilevanti quali:</p> <ol style="list-style-type: none"> <li>1) il ponte sulla Dora in Via Mazzini;</li> <li>2) il ponte a scavalco del Cenischia in C.so Stati Uniti;</li> <li>3) la delimitazione dell'area a rischio molto elevato – R.M.E.;</li> <li>4) le arginature del Fiume Dora</li> <li>5) l'estensione delle conoidi attive e la delimitazione delle fasce fluviali;</li> <li>6) le arginature ed il riordino idraulico dei torrenti tributari della Dora Riparia.</li> </ol> <p>A seguito della definizione di tale documento propedeutico, sarà possibile procedere all'adozione del progetto preliminare della variante generale del P.R.G.C.</p>
--	---

<b>LAVORI PUBBLICI E GRANDI PROGETTI</b>	
<p>L'obiettivo che ci si pone nella definizione dei lavori pubblici consiste nel migliorare il profilo della Città attraverso la manutenzione, il recupero e la valorizzazione del patrimonio edilizio comunale e delle infrastrutture. Per raggiungere la finalità sopra indicata sono</p>	<p>In rispondenza all'obiettivo prefissato sono stati realizzati interventi o predisposti progetti volti a migliorare il profilo cittadino</p>

<p>previsti interventi sui seguenti siti:</p> <ul style="list-style-type: none"> <li>➤ Centro cittadino, Piazza Savoia, Area Madonna delle Grazie;</li> <li>➤ Castello della Contessa Adelaide, Arena Romana, Teatro Civico;</li> <li>➤ Scuole Comunali, Uffici Giudiziari;</li> <li>➤ Arginature e Rete Fognaria;</li> <li>➤ Cimitero;</li> <li>➤ Arginature del Fiume Dora Riparia, Illuminazione pubblica, Impianti semaforici, Manutenzione straordinaria vie, piazze e marciapiedi.</li> <li>➤ Costruzione di marciapiedi e/o tratti stradali riservati, che facilitino i percorsi pedonali;</li> <li>➤ Realizzazione nuovi servizi igienici e aree verdi.</li> </ul> <p>In particolare le tipologie di interventi sono così sintetizzabili:</p>	
<p><b>CENTRO STORICO</b> Completamento della pavimentazione, con sostituzione dell'acciottolato in alcune parti, nel rispetto delle tipologie tradizionali, al fine di consentire una fruizione più agevole delle antiche vie e piazze cittadine.</p> <p>La realizzazione dell'intervento è anche finalizzato al ritorno del mercato nel centro storico (che proprio in tale ambito ricorre l'ottocentesimo anniversario della sua istituzione), compatibilmente con i lavori ancora da realizzare in Piazza Savoia. L'intento è quello di unire le due anime della Città creando una continuità tra Via Roma, Via XX Settembre e il Centro Storico</p>	<p>L'intervento eseguito ha interessato via Palazzo di Città, Via Martiri della Libertà, Via Francesco Rolando, Piazza San Giusto, Piazza Trento e Piazzetta Rana con un ottimo risultato in termini di fruibilità e compatibilità paesaggistica.</p> <p>Rimane da eseguire una parte antistante il vescovado.</p> <p>Il relativo progetto è attualmente all'esame della Soprintendenza per i Beni Architettonici ed Ambientali.</p>
<p><b>PIAZZA SAVOIA</b> Nel corso del 2012 si intende definire (in base al progetto vincitore del Concorso internazionale del 2008), l'assetto della piazza Savoia e la realizzazione delle opere volte a migliorare la fruibilità dell'area interessata dal ritrovamento del Tempio Romano. Vi è inoltre l'intenzione di definire con gli Enti ecclesiastici un miglior accesso al piazzale intra-scolastico per poter procedere alla sistemazione dell'area, secondo il progetto definitivo a cui fa riferimento la Provincia di Torino</p>	<p>Il progetto definitivo messo a punto dalla Provincia con i professionisti vincitori del concorso di idee, che tiene conto dei pareri espressi dalla Soprintendenza ai Beni Archeologici e della Soprintendenza ai Beni Architettonici, nonché dei suggerimenti del Comune e della Scuola Primaria Parificata, è in fase di appalto.</p>
<p><b>PIAZZA SAN GIUSTO</b> Nel corso dei lavori relativi alla pavimentazione, si intende riqualificare i portici detti "Portico del Grano".</p>	<p>La soluzione progettuale già preventivamente verificata in sede di sopralluogo con la Soprintendenza è in fase di approfondimento.</p>
<p><b>AREA MADONNA DELLE GRAZIE</b> E' stato realizzato il primo modulo del parcheggio</p>	<p>E' in fase di elaborazione il progetto preliminare di completamento del parcheggio e del</p>

<p>ai piedi del Castello, con acquisizione anche dei terreni di proprietà delle Suore Terziarie. L'intervento, valido sotto il profilo residenziale e turistico, si ritiene funzionale nel momento in cui il mercato troverà la sua definitiva collocazione nel Centro cittadino. L'intervento sull'area, che si intende nel triennio completare, prevede anche un miglioramento della fruibilità della zona dal punto di vista della viabilità.</p>	<p>rifacimento della scalinata di accesso al Castello di Adelaide. Il progetto è sostenuto dal contributo regionale volto alla valorizzazione integrata del patrimonio storico segusino.</p>
<p><b>CASTELLO DI ADELAIDE E AMBITO URBANO COLLEGATO</b>  Proseguendo negli interventi, si intendono definire i lavori di allestimento delle sale, in base al progetto preliminare approvato. Susa è parte del circuito regionale delle regge sabaude: <i>Castello di Adelaide ovvero l'avamposto dei Savoia in Italia</i>. L'Acropoli di Susa è peraltro il punto di partenza del percorso archeologico che "narra" duemila anni di storia: dai Celti fino ai giorni nostri. L'Amministrazione Comunale ha ottenuto un importante finanziamento dalla Regione (Euro 760.000,00) su fondi FESR per l'allestimento del Museo Civico e Centro di Interpretazione del Territorio, che si prefigge di narrare duemila anni di storia segusina e valsusina. Inoltre si sta attivando per la copertura della quota non finanziata dal contributo</p>	<p>Si sta svolgendo il relativo programma amministrativo. In particolare è stato approvato il progetto preliminare e predisposta la documentazione per l'accreditamento del contributo regionale. E' in via di definizione il bando per l'affidamento del progetto definitivo ed esecutivo.</p>
<p><b>ARENA ROMANA</b> Si intende seguire la pratica di consolidamento strutturale, presso la Sovrintendenza per i Beni Archeologici, avendo già nel 2010 il Comune esperito lavori di propria competenza con la sostituzione delle parti lignee ed il consolidamento di alcuni tratti murari.</p>	<p>Sono in fase di definizione con la Soprintendenza ai Beni Archeologici interventi manutentivi dell'Arena. Attivate le recenti prescrizioni ai fini della sicurezza, richieste dalla Commissione di Vigilanza sui Locali di Pubblico Spettacolo.</p>
<p><b>SANTA MARIA MAGGIORE-PIANO TERRA</b> Interventi di recupero funzionali e risanamento del piano terra della più antica chiesa di Susa, definita "longeva matrix", per attività culturali all'interno del percorso archeologico segusino.</p>	<p>La carenza di stanziamento in Bilancio non ha consentito nel 2011 l'acquisizione della navata di sinistra dell'antico edificio di culto posta in vendita, rendendo più difficoltoso il recupero funzionale delle aree, che tuttavia sono oggetto di attenzione per un futuro inserimento nel percorso archeologico cittadino.</p>
<p><b>TEATRO CIVICO</b> Preso atto della drammatica situazione di dissesto statico in cui versa uno dei gioielli del patrimonio edilizio segusino, l'Amministrazione Comunale si è attivata ed ha ottenuto dalla Regione un significativo finanziamento sui fondi FESR per il restauro conservativo della struttura di valenza storica. Trattandosi di un finanziamento pari all'80% della spesa, è in atto la verifica per il</p>	<p>Si è conclusa la fase di approvazione dello studio di fattibilità. Si prosegue con la realizzazione del progetto preliminare da presentare alla Regione Piemonte per il finanziamento sui fondi FESR.</p>

reperimento dell'ulteriore 20%. Il finanziamento, pari a € 3.200.000,00 prevede anche l'intervento di recupero e riqualificazione di aree prossime e funzionali alla valorizzazione del teatro.	
<b>SCUOLE DI PROPRIETA' COMUNALI</b> Interventi di manutenzione degli edifici sede di attività scolastiche: scuola elementare e scuola media che, uniti alla rimozione della precedente copertura in eternit e alla posa del nuovo tetto, si inseriscono nel più generale progetto "Scuola Sicura". In merito alla Scuola di via Mazzini, ultimati gli interventi necessari per la messa in sicurezza e agibilità delle strutture, si procederà al recupero degli spazi ancora oggetto di riqualificazione.	Bonificato il tetto della scuola Media B. Giuliano, la superficie è stata resa adatta al posizionamento dei pannelli fotovoltaici. Nella Scuola di Corso Couvert sono stati realizzati i lavori della nuova mensa. E' stata inoltrata alla Regione Piemonte una richiesta di integrazione di fondi per l'adeguamento alle norme di sicurezza. Nella Scuola di via Mazzini sono stati realizzati i lavori di trasformazione da materna a scuola primaria, con relativo adeguamento degli spazi. Rimangono da completare alcuni interventi, in particolare nella parte storica dell'edificio, per cui si è richiesta una integrazione di fondi per cui sono attualmente in fase di riassegnazione da parte della Regione.
<b>UFFICI GIUDIZIARI</b> Si prevedono ulteriori interventi di adeguamento degli uffici giudiziari considerata l'importanza del servizio rappresentato dalla Sezione Staccata del Tribunale di Torino per Susa e per il territorio valsusino	Sulla base dei recenti decreti del Governo finalizzati alla riduzione della spesa, ed in attesa del riordino definitivo dei Tribunali, gli interventi previsti sono stati sospesi.
<b>RETE FOGNARIA</b> In collaborazione con la SMAT è previsto il progressivo completamento della rete fognaria nelle zone sprovviste, intervenendo prioritariamente su alcune criticità più volte segnalate negli scorsi anni, quali quelle di C.so Stati Uniti, zona Priorale, S.S. n. 24. Gli interventi di completamento della rete fognaria, in accordo con la SMAT riguarderanno progressivamente le seguenti aree: Balma di Grosso, Cascina Ronchail e Via Montello	Le criticità nel settore dei sottoservizi fognari indicati a margine, sono in fase di esecuzione: l'inizio lavoro è previsto in autunno.  In accordo con la SMAT sono allo studio nuovi interventi di completamento della rete fognaria.
<b>CIMITERO</b> E' previsto l'ampliamento del Cimitero Comunale da realizzare mediante il project financing, con approvazione del progetto definitivo nel primo semestre 2012	I lavori inizieranno nel prossimo autunno.

<b>VIABILITA' URBANA</b>	
In merito alla viabilità è intenzione dell'Amministrazione procedere nel triennio a: <ul style="list-style-type: none"> <li>➤ Ridefinire un sistema strategico della mobilità e dei posteggi;</li> <li>➤ Promuovere la costruzione delle rotonde</li> </ul>	E' in fase di studio una rotonda in corrispondenza dell'incrocio, assai pericoloso, costituito dall'intersezione tra C.so Inghilterra, C.so Couvert e la strada di accesso all'ospedale.

<p>sulle Statali;</p> <ul style="list-style-type: none"> <li>➤ Eliminare il passaggio a livello di via Fiume e realizzare un sovrappasso ferroviario con il minor impatto ambientale possibile;</li> <li>➤ Verificare le soluzioni praticabili che riducano i disagi nel tratto dell'antico ponte di via L. Couvert sul Torrente Cenischia.</li> </ul>	<p>Il progetto del sovrappasso ferroviario, approvato dal Consiglio Comunale, è stato trasmesso alle Ferrovie dello Stato per il finanziamento dei lavori.</p>
<p><b>IMPIANTI SEMAFORICI</b></p> <p>Atteso che si è provveduto ad installare e attivare due nuovi impianti semaforici in zona San Giuliano, si intende continuare a provvedere:</p> <ul style="list-style-type: none"> <li>➤ all'adeguamento e ammodernamento degli impianti attualmente presenti;</li> </ul> <p>E' volontà dell'Amministrazione procedere nel corso del triennio:</p> <ul style="list-style-type: none"> <li>➤ all'installazione di segnalatori luminosi di attraversamenti pedonali.</li> </ul>	<p>Si sono realizzati i lavori.</p>
<p><b>MANUTENZIONE STRAORDINARIA VIE, PIAZZE E MARCIAPIEDI</b></p> <p>Si intende procedere nelle azioni già impostate negli scorsi anni ed in particolare:</p> <ul style="list-style-type: none"> <li>➤ alla strutturazione di alcuni percorsi pedonali;</li> <li>➤ all'asfaltatura di nuovi tratti a completamento degli interventi precedentemente realizzati</li> <li>➤ revisione della segnaletica stradale e cartellonistica a fini turistici.</li> </ul> <p>Per quanto riguarda la Fontana di Piazza della Repubblica, l'attuale impostazione risulta di difficile gestione, anche per le condizioni atmosferiche di Susa, per cui si verificherà la possibilità di trasformarla da fontana a raso a fontana in superficie:</p> <p>E' intenzione dell'Amministrazione attivarsi per l'installazione di un Punto di Somministrazione d'acqua.</p>	<p>Sono in programma i lavori ma non si possono realizzare per i vincoli del patto di stabilità.</p> <p>A seguito della deliberazione di Giunta Comunale n. 88 dell'11/9/2012 per la concessione in comodato di area pubblica a ditta esterna concernente l'installazione di un Punto Acqua, è stato approvato il contratto che prevede la distribuzione dell'acqua naturale, gasata, al prezzo di €0,05 al litro.</p>
<p><b>ILLUMINAZIONE PUBBLICA</b></p> <p>E' volontà dell'amministrazione completare ed adeguare progressivamente gli impianti di Illuminazione Pubblica e meglio articolare</p>	<p>In virtù dell'art. 12 della Convenzione stipulata con la Soc. ENEL SO.LE. per la gestione, potenziamento, ammodernamento e riqualificazione degli impianti di illuminazione</p>

l'illuminazione artistica dei monumenti di Susa.	pubblica, l'Amministrazione tenuto conto delle segnalazioni pervenute, ha richiesto la posa di nuovi centri luminosi nelle aree e strade pubbliche della città e delle frazioni.
<b>AREE VERDI ATTREZZATE</b> Sarà cura dell'Amministrazione continuare a porre massimo riguardo manutentivo alle aree e punti verdi della Città, considerata l'importanza dal punto di vista della riqualificazione urbana e della promozione turistica segusina.	Come negli anni precedenti, è stata posta grande attenzione alle aree e punti verdi della Città.
<b>Proseguendo in un impegno costante, è volontà dell'Amministrazione di attivarsi, nel corso del mandato e per quanto di competenza, affinché siano realizzati interventi di qualificazione e di recupero di importanti beni non comunali con particolare riferimento alle seguenti opere:</b> <ul style="list-style-type: none"> <li>➤ Ampliamento dell'Ospedale per cui proseguono i lavori già iniziati a fine 2009. (La struttura ospedaliera è stata riconosciuta a livello regionale come riferimento sanitario fondamentale in ambito territoriale)</li> <li>➤ Recupero Caserma Henry</li>   <li>➤ Recupero Caserma Cascino</li>   <li>➤ Prosecuzione della riqualificazione della Stazione Ferroviaria di Susa, dove tra i diversi lavori eseguiti vi è il consolidamento della copertura del Magazzino Ferroviario;</li>   <li>➤ Massima attenzione alla pratica, in fase di attuazione da parte di ATC, finalizzata al recupero ai fini dell'edilizia popolare di un ampio stabile del Centro Storico, sito in Via Palazzo di Città, fortemente compromesso dal punto di vista edile. Inoltre si ritiene di cantierizzare il rifacimento dell'intonaco e tinteggiatura della facciata della casa di Edilizia Economica e Popolare di Via Martiri della Libertà n. 4-6-8 in condizioni di degrado;</li> <li>➤ Ricostruzione Ponte degli Alpini. Si intende seguire la pratica che fa capo alla</li> </ul>	Prosegue la fattiva e propositiva collaborazione dell'Amministrazione con i vari Enti di riferimento delle importanti strutture di cui a lato, per il raggiungimento degli obiettivi prefissi.  In fase di ultimazione i lavori dell'ala ospedaliera nuova  Previsto il recupero della parte est dell'immobile, in avanzato stato di degrado, quale Centro di Informazione sulla NLTL  In fase di approfondimento con ATC una sua trasformazione in Residenza per Anziani, di nuova concezione.  Riqualificate aree prossime alla Linea Ferroviaria Storica  Imminente l'inizio lavori da parte dell'ATC per il recupero a fini abitativi del palazzo storico di Via Palazzo di Città.  Pubblicato il nuovo bando per alloggi ATC  Sollecitata la Provincia di Torino per la ricostruzione del Ponte degli Alpini.

<p>Provincia di Torino;</p> <ul style="list-style-type: none"> <li>➤ Sostegno alla volontà, condivisa dagli Enti interessati, di recupero funzionale delle vecchie centrali idroelettriche ex Aem di Susa e Chiomonte secondo le funzioni della S.R.L. “Valle Dora Energia” tra i Comuni di Susa, Chiomonte, Exilles, Salbertrand ed Iride Energia S.p.A.;</li> <li>➤ Completamento arginatura del fiume Dora Riparia con AIPO e Regione: definita la sistemazione del Rio Gendola, in avanzato stadio di progettazione, si intende seguire la pratica con l’A.I.P.O. per il risanamento e la sopraelevazione della sponda destra del fiume Dora Riparia, dalla Piazza del Sole verso valle, per ovviare alle criticità verificatesi durante l’alluvione del maggio 2008. Si intende altresì seguire la pratica con l’A.I.P.O. per previsti interventi di arginatura nelle zone esondabili in Reg. San Giuliano;</li> <li>➤ In fase di attuazione l’opere di arginatura di un tratto di sponda destra della Dora Riparia dal ponte Briançon verso valle, con utilizzo dei residui derivanti dal contributo regionale inizialmente destinato alla sistemazione idraulica del Rio Gendola;</li> <li>➤ Nell’ottica precedentemente illustrata, procedono le azioni volte al recupero dal punto di vista urbanistico l’area ex Assa (area per dimensione e posizione senza dubbio molto rilevante sotto il profilo di una riqualificazione urbana della Città) previa rimozione criticità che hanno indotto la Regione ad imporre il vincolo R.M.E. (rischio molto elevato);</li> <li>➤ Presenza propositiva dell’Amministrazione ai tavoli di lavoro inerenti le trasformazioni possibili relative all’area dello svincolo autostradale Susa Est a cui si collegava in passato il progetto per un centro polifunzionale integrato denominato Annibale 2000 e successivamente Susa 2 con funzioni ricettive, congressuali, di assistenza al turismo e per gli affari,</li> </ul>	<p>Benché il lavoro sia presente nel programma triennale delle opere pubbliche della Provincia, il mancato inserimento a suo tempo dell’intervento come opera alluvionale, determina difficoltà all’Ente per quanto riguarda il patto di stabilità.</p> <p>Prosegue la partecipazione del Comune alla Srl Valle Dora Energia</p> <p>Gli interventi indicati sono oggetto di approfondimento con i vari Enti Competenti, essendo la loro rilevanza fondamentale nella futura definizione della variante generale del Piano Regolatore di Susa.</p> <p>Terminati i lavori strutturali in capo al Comune a valle del Ponte Briançon,</p> <p>In fase di approfondimento con Regione Piemonte e AIPO</p> <p>Presentato progetto preliminare Nuova Stazione Ferroviaria, collegata alla NLTL.</p>
--	---

<p>espositive e di promozione. Tale compendio unitamente all'area attualmente destinata a Guida Sicura di proprietà del Comune ceduta a Consepi S.p.A. in diritto di superficie, è meritevole di attenzione alla luce dei nuovi scenari che ipotizzavano la realizzazione di una Stazione Internazionale sulla linea Torino-Lione in tale zona. Gli spazi sopraindicati risultano, in base al progetto preliminare, coinvolti in misura significativa dalla realizzazione di tale infrastruttura.</p> <p><b>Pertanto, al fine di gestire e non subire tali opere, per operare delle scelte che garantiscano a Susa il massimo ritorno in termini di sviluppo ed occupazione, il Comune partecipa ai lavori dell'Osservatorio, istituito dalla Presidenza del Consiglio dei Ministri, attraverso un proprio tecnico, mediante mandato fiduciario "intuitu personae" ai sensi dell'art. 1703 e seguenti del R.D. 16-03-1942 n. 262. Tale incarico è altresì finalizzato a perseguire la migliore progettazione preliminare dell'opera, a livello di tutela della salute pubblica e sicurezza dei cittadini, nonché di tutela e valorizzazione del territorio.</b></p>	<p>In fase di approfondimento la situazione relativa all'area Consepi.</p>
---	--



## PROGRAMMA N. 4

### ATTIVITA' PRODUTTIVE – SVILUPPO ECONOMICO

**Responsabile politico: Assessore Francesco PENNA**

**Altri Responsabili: Sindaco Gemma AMPRINO Vice Sindaco Giovanni BACCARINI**

**Responsabili gestionali: Responsabile servizi alle Persone e alle Imprese, Responsabile Area Amministrativa, Responsabile Area Tecnica**

**Obiettivi: *Tutelare e promuovere le attività produttive di Susa***

***Operare scelte e interventi volti alla promozione di Susa in Italia e in Europa***

***Promuovere la condivisione di progetti turistici con i Comuni della Valle di Susa***

***Partecipare ad iniziative turistiche nazionali ed internazionali***

### COMMERCIO

Proseguirà l'iter per ricollocare il mercato nel Centro Storico, secondo il progetto studiato da Catcom. Nell'anno 2012 seguiranno gli incontri con le associazioni di categoria e verranno adottati i necessari atti amministrativi di programmazione per il rientro la cui tempistica dipenderà anche dalla conclusione dei lavori di rifacimento di piazza Savoia da parte della Provincia.

Continuerà ad essere attiva l'azione dell'Amministrazione nella:

- Promozione dei Prodotti tipici Segusini (paniere di Susa) ;
- 
- Qualificazione delle manifestazioni fieristiche già esistenti e le manifestazioni fieristiche ultramensili (fiera di primavera e d'autunno), con la realizzazione di eventi collaterali collegati, anche coinvolgendo le Associazioni di categoria presenti sul territorio in particolare Ascom e Coltivatori diretti;
- Incentivazione dei mercatini tematici tradizionalmente esistenti su area pubblica, organizzati da soggetti privati;

- Nell'anno 2012 verranno approvati da parte del Consiglio Comunale i nuovi criteri

La proposta di ricollocazione del mercato nel centro storico è stata presentata alla Giunta Comunale e si sono tenute le prime riunioni per la verifica della sicurezza con i Dirigenti Scolastici. L'iter nel corso dell'anno proseguirà secondo gli indirizzi e la tempistica data dall'Amministrazione comunale.

Organizzati eventi aventi l'obiettivo di far conoscere ed apprezzare i prodotti tipici.

“Focacciando” alla terza seconda edizione è la manifestazione fieristica creata ad hoc per la promozione dei prodotti tipici di Susa.

Le fiere “di primavera” e “d'autunno” sono sempre state arricchite da eventi collaterali (spettacoli, esibizioni ecc.) e dalla presenza di animali.

Espositori ed associazioni trovano spazi idonei per la promozione della propria attività.

L'amministrazione ha sostenuto ogni iniziativa diretta ad incentivare le attività professionali in occasione di particolari eventi (“Mascherando”, “Susa terra in fiore”, “Susa ai tempi di Cozio e Ottaviano” “Fiera dell'Artigianato” “Expobioenergia”, “Susa .....in un bicchiere” ecc.).

Tutti gli eventi di cui sopra hanno avuto un buon riscontro di partecipanti e di pubblico.

E' stata definitivamente licenziata la proposta per la modifica dei criteri relativi all'insediamento

commerciali modificativi di quelli esistenti per adeguarli a nuove esigenze di insediamento commerciale e i quelli relativi agli esercizi pubblici della somministrazione di alimenti e bevande in conformità ai nuovi indirizzi espressi dalla Giunta Regionale, attraverso l'avvenuto incarico a Catcom.	del commercio e dei pubblici esercizi in conformità agli indirizzi regionali. L'approvazione da parte del Comune è prevista per l'anno 2012, contestualmente alla variante al piano regolatore.
--	--

### INDUSTRIA, ARTIGIANATO

Per quanto riguarda l'artigianato e l'industria è volontà dell'Amministrazione valutare la possibilità di individuare nuove aree artigianali e industriali a basso impatto ambientale e dare impulso all'edilizia, perseguendo politiche che promuovano il settore	La valutazione delle possibilità in oggetto entra a pieno titolo nel master plan, di prossimo affido, che terrà conto del contesto locale in un quadro economico e politico internazionale
--	--

### AGRICOLTURA

<p>In merito all'agricoltura proseguiranno gli interventi di sostegno relativi a:</p> <ul style="list-style-type: none"> <li>➤ Progetto regionale Strada Reale dei Vini;</li> <li>➤ Coltivazioni agricole attraverso l'organizzazione di specifici momenti di promozione e vendita – Mercato della filiera corta – (2013);</li> <li>➤ Promozione dell'Agriturismo</li> <li>➤ Valorizzazione delle coltivazioni agricole</li> </ul>	<p>Prosegue la partecipazione del Comune al Progetto <i>Strada Reale dei Vini</i>. La manifestazione <i>Susa... in un bicchiere</i> si è posta l'obiettivo, tra l'altro, di richiamare l'attenzione sulla produzione vinicola del Circondario di Susa.</p> <p>Si è incentivata la partecipazione dei produttori agricoli incrementando il numero dei posteggi a loro dedicati nel mercato del martedì in via sperimentale fino al 30.09.2012.</p>
--	---

### TURISMO

L'Amministrazione Comunale intende, per raggiungere gli obiettivi che si è prefissata in ambito turistico, realizzare o consolidare i seguenti interventi:	Sono state attuate numerose iniziative tendenti a valorizzare il patrimonio turistico/culturale della Città
<p><b>PROSEGUIRE NELLA VALORIZZAZIONE DEL CASTELLO E DEL BORGO DI ADELAIDE, INSERITI NEL CIRCUITO DELLE REGGE SABAUDE</b></p> <p>L'Amministrazione ha partecipato ed intende continuare a partecipare a tutte le riunioni che riguardano il circuito delle Regge Sabaude. Agli incontri 2009, 2010 e 2011, organizzati dalla Regione Piemonte, hanno partecipato i rappresentanti di numerose residenze sabaude, unitamente alle Soprintendenze e all'Agenzia Turismo Torino e Provincia. Nell'ottica del percorso delle "Corone di Delizie" il Castello di Susa ed il suo Borgo Storico, quali "Avamposto dei Savoia in Italia", continueranno a proporre come prima tappa del circuito, collegandosi ai</p>	<p>E' stata garantita la presenza dell'Amministrazione a tutte le riunioni programmate nel primo periodo dell'anno 2012. E' stata stipulata una convenzione con l'Associazione archeologica "Le Muse" di gestione logistica della mostra "Susa Avamposto dei Savoia in Italia" e dei locali del Castello della Contessa Adelaide.</p>

<p>monumenti d'età medioevale regionali, tra cui Palazzo Madama di Torino.</p> <p>Nel corso dell'esercizio 2012 verranno aperti al pubblico i locali del Castello, in particolare per visite guidate alle scolaresche e per laboratori didattici, collegati alle proposte espositive presenti.</p> <p>E' volontà dell'Amministrazione definire nel corso del 2012 ipotesi di gestione dello storico monumento e dei relativi servizi</p>	<p>L'Associazione è stata altresì incaricata di gestire attività specifiche per le scuole, dell'apertura straordinaria in occasione di manifestazioni e di eventi programmati dall'Amministrazione.</p>
<p><b>VALORIZZARE IL PERCORSO STORICO-ARTISTICO DI SUSA</b></p> <p>Di concerto con la Provincia di Torino, la Regione Piemonte e le Soprintendenze ai Beni Culturali, la Città proseguirà gli interventi finalizzati ad una valorizzazione dello storico percorso storico-artistico di Susa, intervenendo in particolare sugli spazi presi in considerazione dal concorso internazionale di riqualificazione del percorso archeologico segusino</p>	<p>Il Comune ha preso parte a tutte le iniziative finalizzati a valorizzare lo storico percorso segusino sul piano turistico e culturale promosse dalla Provincia di Torino, dalla Regione Piemonte e dalle Soprintendenze. I futuri importanti lavori che interesseranno Susa si pongono l'obiettivo di valorizzare in modo organico il percorso storico-artistico segusino.</p>
<p><b>PROMUOVERE IL RECUPERO DELLA STORICA STAZIONE FERROVIARIA DI SUSA, CANDIDANDOLA A MONUMENTO FERROVIARIO RISORGIMENTALE A LIVELLO NAZIONALE</b></p> <p>Proseguendo nell'impegno di tutelare e valorizzare l'area ferroviaria, in collaborazione con RFI, con l'Agenzia di Mobilità Metropolitana e con la Regione Piemonte si è deciso di definire nuovi accordi con la proprietà al fine di salvaguardare le storiche strutture della Stazione di Susa. E' in via di definizione il rinnovo della convenzione con il Comune per l'uso di locali non utilizzati dalla proprietà, così da mantenere in loco servizi sociali utili alla Città e alla Valle, quali quelli offerti dalla Croce Rossa Italiana</p>	<p>Operazione in corso</p>
<p><b>PARTECIPARE ALLE INIZIATIVE TURISTICHE TRA CUI <i>TESORI D'ARTE E CULTURA ALPINA E ADELAIDE E ODDONE INCONTRANO...</i></b></p> <p>Proseguono le iniziative che vedono Susa inserita nei progetti di tutela e valorizzazione turistica del patrimonio storico-artistico della Valle e del Piemonte. In particolare prosegue la partecipazione al progetto regionale dei "Beni Faro" che individua nel Castello di Susa, unitamente ad altri importanti monumenti, un luogo di promozione del territorio.</p>	<p>All'interno del progetto <i>Tesori d'Arte e Cultura Alpina</i> il Castello di Susa è stato individuato come "Bene Faro", unitamente ad alcune eccellenze presenti in Valle. Il Comune partecipa con altri Comuni al bando della Compagnia San Paolo per una articolata ed integrata promozione del patrimonio storico ed artistico valsusino.</p>

<p>L'Amministrazione ha collaborato ed intende collaborare costantemente con tutte le istituzioni il cui operato è finalizzato alla qualificazione della proposta turistica.</p> <p>Per quanto riguarda il progetto <i>Tesori d'Arte e Cultura Alpina</i>, l'impegno è condiviso con Regione Piemonte, Provincia di Torino, Agenzia Turismo Torino e Provincia, la Comunità Montana, e numerosi Comuni e Associazioni della Valle e vede la Città di Susa presente nelle varie iniziative e/o progetti di valorizzazione culturale ed artistica del territorio</p>	<p>Nel corso del mandato l'Amministrazione, ha costantemente aderito ai progetti di <i>Tesori d'Arte e Cultura</i>, che prevedono tra l'altro alcune giornate dedicate al patrimonio archeologico.</p> <p>Si segnala inoltre la condivisione del progetto della Provincia di Torino <i>Provincia Magica</i>, che ha promosso visite notturne della Città in ambito piemontese.</p>
<p><b>COLLABORARE ATTIVAMENTE CON L'AGENZIA TURISTICA TURISMO TORINO E PROVINCIA</b></p> <p>Nonostante le difficoltà di bilancio, sono state operate scelte che permettono di proseguire e migliorare ulteriormente, anche per il triennio in oggetto, il rapporto attivo con l'Agenzia Turistica Torino e Provincia al fine di mantenere aperta a Susa la sede dell'Agenzia, con personale qualificato</p>	<p>E' stata approvata la convenzione con l'ATL "Turismo Torino" per la gestione dell'Ufficio Turistico situato in Piazza della Repubblica.</p>
<p><b>OPERARE CON LE ASSOCIAZIONI DI PROMOZIONE TURISTICA DI SUSAL E DELLA VALLE</b></p> <p>Come già accaduto in passato, si intende proseguire in un dialogo intenso e proficuo con le Associazioni che si impegnano a promuovere Susa e la Valle. Particolarmente importante per l'Amministrazione è il lavoro condiviso con le Associazioni Culturali e Turistiche, a cui si collegano e si collegheranno alcune delle più importanti e tradizionali manifestazioni segusine.</p>	<p>E' costante e propositivo il dialogo e la collaborazione con le molteplici realtà culturali e turistiche operanti a Susa e in Valle.</p> <p>Il ricco calendario degli eventi estivi, a cui hanno preso parte numerose Associazioni e vari soggetti pubblici e privati, ne è una qualificata testimonianza</p>
<p><b>PARTECIPARE AI TAVOLI DI LAVORO DEGLI ENTI TERRITORIALI ITALIANI ED ESTERI IL CUI OPERATO PREVEDA LA VALORIZZAZIONE DI SUSAL.</b></p> <p>Nel triennio proseguirà l'impegno dell'Amministrazione di partecipare ai tavoli di lavoro attivati da Enti pubblici e privati che prendano in esame progetti o iniziative che valorizzino monumenti, strutture, aree di Susa, qualificando il profilo nazionale ed internazionale della Città. A tal fine si guarda con interesse alle iniziative che collegano la Città ad altre Città italiane o europee, con particolare attenzione alle Città gemellate con Susa, con le quali si intende intensificare i rapporti e le collaborazioni.</p>	<p>Proseguono le iniziative, attraverso eventi e tavoli di lavoro, finalizzati a collegare la Città con realtà italiane e straniere.</p> <p>Particolare attenzione è rivolta alle Città con cui è gemellata Susa: proseguono gli scambi culturali con Barnstaple e sono in corso ipotesi di scambi con Briarçon.</p> <p>Costante la partecipazione alle iniziative che collegano Susa a Paola</p>

<p><b>PARTECIPARE A BANDI E FINANZIAMENTI PROVINCIALI, REGIONALI, NAZIONALI ED EUROPEI CHEABBIANO COME OBIETTIVO LA PROMOZIONE DELLA CITTÀ</b></p> <p>Come accaduto nei precedenti anni, nei quali si sono ottenuti significativi contributi per la realizzazione di eventi, pubblicazioni..., sarà cura dell'Amministrazione valutare i bandi e i possibili finanziamenti degli Enti nazionali ed europei per individuare opportunità di collaborazione e di sostegno a progetti che permettano di recuperare e promuovere l'eccellente patrimonio storico ed artistico segusino.</p> <p>Nel corso del 2012 si intende realizzare, con il sostegno della Regione Piemonte il progetto "Susa e le sue eccellenze", finalizzato appunto alla promozione dei tesori segusini.</p>	<p>Si è provveduto ad avanzare richiesta di contributo alla Fondazione CRT per la realizzazione di una mostra "Nel nome di Cesare Ottaviano Augusto" - "Quattro Città unite da Quattro Archi", da realizzare dalla Città di Susa in collaborazione con le Città di Aosta, Fano e Rimini</p> <p>Il progetto è stato compiutamente attuato ed è necessario provvedere a rendicontarne i costi per ottenere il finanziamento</p>
<p><b>CONDIVIDERE INTERVENTI PER LA VALORIZZAZIONE DELLE AREE ALPINE DEL ROCCIAMELONE, PIAN GELASSA, FRAIS, MONCENISIO</b></p> <p>E' intenzione dell'Amministrazione collaborare con gli Enti pubblici e privati i cui progetti e iniziative si pongano come finalità la valorizzazione delle aree alpine che circondano Susa. I consolidati buoni rapporti con il Comune di Mompantero, di Chiomonte e di Moncenisio agevolano la condivisione di momenti volti alla promozione dei siti in oggetto.</p> <p>Si conferisce uno sguardo specifico all'accordo di programma con il Comune di Sestriere per una reciproca collaborazione a valenza territoriale in materia turistico-sportiva e per uno scambio delle peculiari risorse di ciascuno.</p> <p>Si è preso parte e si intende continuare la collaborazione con numerosi Enti sopracomunali per un progetto di valorizzazione della Valle, con particolare attenzione per la Città di Susa.</p>	<p>Proseguita la collaborazione con i Comuni di riferimento per una promozione congiunta delle aree alpine prossime a Susa.</p> <p>In particolare è stato promossa l'area del Fraiss a fini sportivi con una convenzione che si intende rinnovare.</p> <p>Grande impegno è stato profuso per la realizzazione della corsa in montagna Challenge Stellina, che ha visto anche quest'anno la partecipazione di atleti da tutto il mondo.</p> <p>In occasione di manifestazioni segusine si sono promossi mostre e convegni finalizzati a far conoscere la flora e la fauna delle aree alpine vicine a Susa.</p>

## PROGRAMMA N. 5

### SOCIALE ED ASSISTENZIALE

**Responsabile politico: Assessore Salvatore PANARO**

**Altri Responsabili: Sindaco Gemma AMPRINO, Assessore Giuliano PELISSERO, Assessore Francesco PENNA**

**Responsabili gestionali: Responsabile Servizi alle Persone e alle Imprese, Responsabile Area Polizia Municipale, Responsabile Area Tecnica, Responsabile Area Finanziaria, Responsabile Area Direzione, Responsabile Area Amministrativa**

***Obiettivo: Garantire la dignità della persona in ogni fascia di età***

***Migliorare i servizi socio-sanitari, nell'ambito di competenza comunale***

***Garantire la necessaria sicurezza ai cittadini, nell'ambito di competenza comunale***

***Predisporre un efficiente piano di intervento di Protezione Civile***

#### POLITICHE SOCIO-ASSISTENZIALI

Proseguendo le attività messe in campo negli anni precedenti, l'Amministrazione continuerà a:

- Sostenere iniziative a favore degli anziani (Esempio: Vacanze al Mare),
- Promuovere l'utilizzo del 5 per mille a sostegno delle Politiche sociali del Comune,
- Continuare nella gestione del Fondo di Solidarietà Comunale,
- Favorire l'inserimento lavorativo delle persone con disagio socio-economico,

E' volontà condivisa di operare scelte e sostenere azioni finalizzate a:

- Istituire uno Sportello di Ascolto per il cittadino con attenzione alle comunità straniere;
- Promuovere l'istituzione di un'Associazione Comunale a tutela degli anziani,
- Realizzare un Centro d'Incontro per gli anziani,
- Istituire un'assicurazione comunale a tutela degli Anziani;
- Favorire la creazione di una struttura abitativa solidale per le persone anziane,

Per realizzare progressivamente questi obiettivi si procederà ottimizzando le risorse a disposizione con massima attenzione alle fasce

Come da consuetudine, si sono supportati sul piano organizzativo gli anziani e si è collaborato con l'Associazione "Amici del Castello" per la realizzazione dell'iniziativa anziani al mare (soggiorno nelle località marine per due turni) con contributo del Comune per il trasporto.

In base alle finalità indicate, è in fase di studio la possibilità di individuare interventi rispondenti a politiche attente agli Anziani ( es. aprire un Centro per gli Anziani e istituire un'assicurazione comunale a tutela degli Anziani )

In merito è in fase di approfondimento uno specifico studio con l'ATC relativo ad un immobile sito in Susa.

<p>più deboli della popolazione.</p> <p>L'assistenza a persone in disagiate condizioni economiche e sociali, si ritiene di poterla realizzare proseguendo le operazioni in atto mirate a:</p> <ul style="list-style-type: none"> <li>➤ Gestione degli interventi a favore delle persone e famiglie in difficoltà mediante la concessione di contributi, esoneri, borse lavoro e di aiuto educativo nei casi di disagio sociale, operando costantemente in collaborazione con le istituzioni preposte;</li> <li>➤ Prosecuzione e collaborazione con gli altri Comuni nella realizzazione di progetti di prevenzione del disagio giovanile e di progetti a favore dell'infanzia e dell'adolescenza;</li> <li>➤ Programmazione dei servizi di assistenza, nel quadro della riorganizzazione dei servizi sociali e dei progetti previsti dai Piani di Zona Territoriali,</li> <li>➤ Riferimento all'ISEE PUNTUALE per accedere alle prestazioni sociali agevolate del Comune (verifica di possibile adeguamento delle soglie ISEE)</li> <li>➤ Istruttoria delle pratiche relative a assegni di maternità e per nucleo familiare numeroso,</li> <li>➤ Sostegno alle iniziative volte a favorire l'integrazione degli stranieri in difficoltà,</li> <li>➤ Valutazione di convenzioni con Associazioni operanti in campo sanitario,</li> </ul> <p>Si intende inoltre procedere nel corso del triennio a:</p> <ul style="list-style-type: none"> <li>➤ Redazione del Regolamento Comunale per la gestione del fondo di solidarietà sociale, anche con riferimento all'istituzione di borse lavoro (2011-2012);</li> <li>➤ Istituzione di un registro comunale ad iscrizione volontaria per lavoratori,</li> </ul> <p>E' intenzione dell'Amministrazione proseguire nel proficuo rapporto di collaborazione con l'Associazione Pubblica Assistenza CROCE BIANCA e con la sezione della CROCE</p>	<p>Per aumentare la possibilità d'intervento a favore di persone in disagiate condizioni economiche e sociali, accanto all'operato istituzionale del ConISA, è stato confermato il Fondo di Solidarietà, istituito attraverso il volontario versamento di parte dell'indennità spettante al Sindaco e agli Assessori.</p> <p>Attività in corso</p> <p>Attività in corso</p> <p>L'Amministrazione si è costantemente impegnata in questo campo</p> <p>Procedura rispettata.</p> <p>Procedura rispettata.</p> <p>Procedura rispettata.</p> <p>Procedura rispettata.</p> <p>In fase di approfondimento con il Centro per l'Impiego della Provincia di Torino</p>
---	---

<p>ROSSA ITALIANA, a cui si collega il progetto “pronto spesa”.</p> <p>Si intende inoltre continuare ad incrementare la collaborazione con le Associazioni di Volontariato che operano nel campo socio-sanitario (Pubblica Assistenza, AVULS), aumentando le forme di collaborazione in campo sociale ed educativo e valorizzando la struttura degli ambulatori.</p> <p>Per l'anno 2012 continua il progetto sperimentale con l'Avuls per il trasporto sanitario dei cittadini bisognosi di cure mediche.</p> <p>In merito alla pubblica sicurezza proseguiranno gli interventi per:</p> <ul style="list-style-type: none"> <li>➤ Garantire la necessaria sicurezza ai Cittadini</li> <li>➤ Collaborare attivamente con le Forze dell'Ordine</li> <li>➤ Potenziare gli impianti di video sorveglianza nei luoghi pubblici, con particolare riferimento all'area del nuovo piazzale “Rosaz” di corso Unione Sovietica</li> <li>➤ Ridurre la microcriminalità e gli atti vandalici con controlli mirati</li> <li>➤ Continuare il controllo del randagismo e campagna di sensibilizzazione relativa alle deiezioni canine</li> <li>➤ Operare per garantire la sicurezza stradale</li> </ul> <p>Finalità da conseguire in piena collaborazione con la Polizia Locale.</p> <p>Il Servizio di Polizia Locale mantiene l'obiettivo di un assiduo servizio di vigilanza sul territorio comunale suddividendo le presenze e gli interventi sull'intero territorio comunale.</p> <p>Nell'ambito della pubblica sicurezza a livello stradale, l'Amministrazione ritiene di raggiungere gli obiettivi preposti, continuando a:</p> <ul style="list-style-type: none"> <li>➤ Sostenere il programma di educazione stradale, realizzando incontri con gli alunni per fornire l'informazione necessaria.</li> <li>➤ Promuovere incontri con esperti ed autorità per sensibilizzare i ragazzi alle problematiche inerenti la sicurezza stradale ed al confronto con le figure istituzionali preposte al rispetto delle norme relative alla circolazione stradale.</li> <li>➤ Effettuare controlli periodici per</li> </ul>	<p>Collaborazione attuata e tuttora in corso</p> <p>E' attivo il servizio di trasporto sanitario per i cittadini residenti grazie alla convenzione approvata con l'AVULS.</p> <p>Avvenuta e tuttora in corso</p> <p>Avvenuta con continuità</p> <p>Sono state installate telecamere per controllo isole ecologiche interrate</p> <p>Effettuati controlli in particolare nei parchi pubblici, sanzionati alcuni proprietari di animali che lasciavano vagare liberamente i propri cani</p> <p>Effettuato e tuttora in corso</p> <p>Realizzato il corso di educazione stradale relativo all'anno scolastico 2011-2012 ed è in corso di predisposizione il programma per l'anno scolastico 2012-2013</p> <p>Attuato e tuttora in corso</p>
--	---



<p>garantire il rispetto delle norme della circolazione stradale sulle strade comunali a maggior traffico veicolare, in particolare presso gli impianti semaforici.</p> <ul style="list-style-type: none"> <li>➤ Eseguire la regolamentazione della circolazione sulle Strade Statali nei momenti di maggiore intensità di traffico così da evitare la congestione delle stesse, al fine di diminuire le emissioni inquinanti rilasciate dai veicoli.</li> <li>➤ Contrastare le violazioni previste dal CdS, con particolare attenzione alla guida in stato di ebbrezza, per prevenire e scoraggiare comportamenti a rischio soprattutto tra i giovani.</li> <li>➤ Incrementare i servizi serali, soprattutto nel periodo estivo, per contrastare il fenomeno del disturbo alla quiete pubblica provocato sia da pubblici esercizi sia da privati cittadini.</li> <li>➤ Ottimizzare l'opera di controllo territoriale, nel rispetto della normative, con l'obiettivo di ridurre il contenzioso.</li> <li>➤ Effettuare una attenta gestione del sistema di videosorveglianza installato nei punti critici della Città.</li> <li>➤ Provvedere tempestivamente alla segnalazione dei guasti ai punti luce, per garantire una maggiore visibilità all'utente della strada.</li> <li>➤ Provvedere alla verifica della segnaletica orizzontale e verticale, richiedendo la sostituzione, l'integrazione o rinnovo di quella usurata o manomessa per evitare situazioni o condizioni di pericolo.</li> <li>➤ Proseguire nell'adeguamento degli impianti semaforici cittadini.</li> <li>➤ Gestione e controllo della sosta a pagamento (servizio in economia dal 2° semestre 2012)</li> </ul>	<p>Attuato e tuttora in corso</p> <p>Attuato e tuttora in corso</p> <p>Attuato, soprattutto in relazione alle numerose manifestazioni serali estive.</p> <p>Attuato e tuttora in corso</p> <p>Attuato e tuttora in corso, in particolare è stato utilizzato il sistema fornendo collaborazione alle Forze dell'Ordine Segnalazioni avvenute con tempestività</p> <p>Verifiche eseguite ed effettuate richieste di intervento all'Ufficio Tecnico</p> <p>Partito il Servizio in economia dal 1.7.2012 con buoni risultati; alla fine del 1° semestre di gestione in economia sarà evidenziato dettagliatamente il risultato complessivo della nuova gestione</p>
---	---

PROTEZIONE CIVILE	
<p>Per quanto riguarda la Protezione Civile si procederà a raggiungere gli obiettivi previsti attraverso le seguenti operazioni:</p> <ul style="list-style-type: none"> <li>➤ Partecipare alle prove di evacuazione degli edifici scolastici</li> <li>➤ Aggiornare dati e schede del piano comunale di protezione civile</li> <li>➤ Favorire la sensibilizzazione e</li> </ul>	<p>In data 27.4.2012 partecipato evacuazione Liceo "Norberto Rosa" Eseguito</p>

<p>l'educazione per la protezione civile</p> <ul style="list-style-type: none"> <li>➤ Promuovere l'adeguamento delle attrezzature</li> <li>➤ Promuovere la collaborazione tra i corpi istituzionali e le forze del volontariato</li> <li>➤ Favorire le riunioni del Coordinamento/comitato di protezione civile comunale</li> <li>➤ Promuovere incontri con i Sigg. Sindaci dei Comuni appartenenti al IV Centro Operativo Misto;</li> </ul> <p>Si intende inoltre verificare la possibilità di istituire l'ufficio di Protezione Civile, considerato che Susa è sede del IV C.O.M..</p>	<p>Per quanto concerne le attrezzature si resta in attesa di Bandi extracomunali di finanziamento</p> <p>In parte attuata; tuttora in corso l'attività di programmazione incontri e riunioni</p> <p>L'Istituzione dell'ufficio è strettamente collegata alla possibilità di assunzione di una unità di personale</p>
--	--

### TRASPORTI.

<p>In merito al trasporto nazionale ed internazionale l'Amministrazione opera per garantire un'adeguata politica trasportistica con particolare attenzione al trasporto scolastico. Si propone di valutare la possibilità di attivazione del servizio ferroviario metropolitana Susa- Torino.</p> <p>In merito alla NLTL l'Amministrazione intende:</p> <ul style="list-style-type: none"> <li>➤ Perseguire un adeguato collegamento nazionale e internazionale della Città;</li> <li>➤ partecipare ai lavori dell'Osservatorio e ai Tavoli relativi alla nuova linea ferroviaria Torino – Lione;</li> <li>➤ Gestire e non subire l'eventuale realizzazione della nuova linea ferroviaria</li> <li>➤ Operare scelte in caso di costruzione della nuova Linea Ferroviaria che garantiscano a Susa la massima tutela in termini di salute e di protezione dell'ambiente, con garanzia dell'economia del territorio.</li> </ul>	<p>L'Amministrazione ha preso parte costantemente ai tavoli di lavoro e agli incontri aventi per tema la politica trasportistica sia locale che internazionale</p> <p>Preso atto della volontà nazionale ed internazionale di procedere alla costruzione della NLTL, secondo quanto previsto dal programma dell'Amministrazione in carica, si è partecipato in modo responsabile e propositivo a tutti i tavoli avente per oggetto la nuova infrastruttura ferroviaria, nella consapevolezza che tale scelta operativa permette di tutelare al meglio la Città, sia al presente che in futuro.</p>
--	--

### INTERVENTI PER LE FRAZIONI

<p>Fermo restando l'impegno di mantenere l'attuale servizio di trasporto per le Frazioni (martedì e venerdì) con il potenziamento in prossimità di festività o ricorrenze particolari così come già sperimentato dall'inizio di questo mandato, è volontà dell'Amministrazione approfondire possibili soluzioni per la realizzazione di un "servizio a chiamata" che vada incontro in particolare alle esigenze delle persone sole che vivono nelle Frazioni o in luoghi lontani dai servizi essenziali.</p>	<p>Il servizio di trasporto per le Frazioni (martedì e giovedì) è in atto con il potenziamento in prossimità delle festività.</p> <p>La convenzione con AVULS per il trasporto sanitario ha contribuito ad implementare i servizi di cui necessitano in particolar modo le persone sole e gli anziani.</p>
--	--

L'Amministrazione si impegnerà inoltre a promuovere in loco manifestazioni, eventi, iniziative di carattere culturale e ricreativo viste le positive esperienze già riscontrate nei due anni precedenti.	Hanno ottenuto il Patrocinio della Città tutte le iniziative svolte nelle Frazioni .
--	---

## PROGRAMMA N. 6

### AMBIENTE, SANITA', CULTURA E ISTRUZIONE

**Responsabile politico: Vice- Sindaco Giovanni BACCARINI**

**Altri Responsabili: Sindaco Gemma AMPRINO, Assessore Francesco PENNA**

**Responsabili gestionali: Responsabile Area Servizi alle persone e alle Imprese, Responsabile Area Amministrativa, Responsabile Area Tecnica, Responsabile Area Finanziaria**

***Obiettivo: Promuovere politiche a livello ambientale, sanitario, culturale ed educativo che siano finalizzate a tutelare, migliorare e promuovere la persona e l'habitat in cui vive.***

#### POLITICHE AMBIENTALI

Secondo quanto previsto dal programma si intende operare per:

- Favorire l'installazione di impianti ad energia rinnovabile sia pubblici che privati

Eliminate serie problematiche collegate ad aree a rischio per amianto (Eternit) con particolare attenzione alle scuole (scuola Media Bartolomeo Giuliano ed ex scuola elementare di Frazione Traduerivi), le politiche a favore dell'energia rinnovabile riguarderanno in particolare la valorizzazione dell'energia pulita alternativa.

Si intende sensibilizzare la popolazione nell'uso delle energie alternative, ricorrendo all'esempio virtuoso, attraverso la realizzazione su siti comunali di impianti di energia rinnovabile.

Nell'ambito della valorizzazione delle energie rinnovabili, per quanto riguarda l'energia idroelettrica, è operante la Valle Dora Energia srl., finalizzata al recupero e ripotenziamento degli impianti e delle centrali idroelettriche di Chiomonte e Susa.

- Promuovere la realizzazione di un Parco Fluviale con recupero di aree dismesse in sintonia con le azioni relative alla revisione della Carta di Sintesi geologica e con le problematiche relative alla realizzazione della nuova linea Torino-Lione

Sono stati installati gli impianti fotovoltaici sugli immobili comunali secondo quanto previsto dalla convenzione con Acsel.

Realizzati impianti fotovoltaici, senza consumo di suolo.

Organizzati incontri e convegni di approfondimento delle tematiche in oggetto.

Attenta e propositiva la partecipazione del Comune all'interno della Società Valle Dora Energia

Promossa al tavolo di lavoro dell'Osservatorio e negli incontri provinciali e regionali la realizzazione di un Parco Fluviale della Dora

#### DECORO CITTADINO

Sono obiettivi costantemente perseguiti

- Curare la pulizia e il decoro di strade e vicoli cittadini

Attuato e tuttora in corso

<ul style="list-style-type: none"> <li>➤ Conservare il patrimonio arboreo secolare e ampliare il verde cittadino</li> <li>➤ Sensibilizzare i cittadini sull'importanza di salvaguardare il decoro della Città</li> </ul> <p>Nell'ambito del decoro urbano, si intende valutare la possibilità di intervenire su arredi urbani particolarmente compromessi, attraverso specifici progetti e/o attraverso contributi che facilitino gli interventi privati.</p>	In fase di studio
---	-------------------

<b>GESTIONE RIFIUTI, IGIENE</b>	
<p>E' obiettivo dell'Amministrazione:</p> <ul style="list-style-type: none"> <li>➤ Introdurre un nuovo sistema di raccolta rifiuti parzialmente modificativo del "porta a porta" attraverso isole di prossimità per la plastica e il vetro a utenze selezionate. L'avvio è previsto per il primo semestre 2012. Il servizio consentirà di ridurre la spesa, contenere i costi perseguendo ugualmente l'obiettivo della differenziazione dei rifiuti. Per la frazione organica viene promosso nelle frazioni il compostaggio domestico.</li> <li>➤ Promuovere la fusione della due Società operanti nel settore (Acsel spa e Arforma spa) in un unico organismo al fine di uniformarne gli obiettivi, contenere i costi e ridurre la tassa rifiuti per i cittadini;</li> </ul> <p>Proseguiranno intanto nel 2012 i lavori per la realizzazione di n. 4 isole interrato nel centro cittadino per le utenze domestiche e non domestiche per il contenimento dei costi e il miglioramento del decoro urbano. Le isole sono state ammesse a contributo regionale.</p> <p>Il progetto prevede di migliorare il servizio di raccolta integrata dei rifiuti urbani senza aggravare ulteriormente la tassa, vagliando soluzioni di maggior efficienza e prestando maggior attenzione alla predisposizione del bilancio da parte di ACSEL SpA al fine di perfezionare il più possibile la previsione di spesa.</p> <p>Inoltre si ritiene indispensabile:</p> <ul style="list-style-type: none"> <li>• contenere e ridurre gli episodi di abbandono di rifiuti sul territorio comunale, sensibilizzando i proprietari</li> </ul>	<p>Il nuovo sistema che prevede una parziale introduzione nelle Frazioni e nella restante parte del territorio comunale di isole di prossimità per la plastica e il vetro, è in fase di realizzazione. Dopo un'attenta verifica della localizzazione delle isole di prossimità seguirà la consegna delle chiavi all'utenza e potrà iniziare il servizio.</p> <p>Procedura conclusa, con positivo risparmio di costi.</p> <p>Secondo l'indirizzo dato l'Acsel ha realizzato 3 nuove isole interrato nel centro cittadino (Piazza della Repubblica, piazza Pola, parcheggio zona "Madonna delle Grazie"). La quarta isola verrà localizzata in c.so Trieste anziché in via Ponsero a causa di problemi tecnici sopravvenuti. Si sono tenute delle serate informative con la cittadinanza e continua la fase della distribuzione delle tessere per l'utilizzo. La messa in funzione è prevista per la fine dell'anno 2012. Per una modificazione così importante nella gestione dei rifiuti (isole interrato e isole di prossimità che funzionano con tessere magnetiche e chiavi) si sta creando una nuova banca dati utenti che deve essere aggiornata in tempo reale non potendosi riferire a quella TARSU, con notevole impegno del personale addetto.</p> <p>Continua un'intensa azione dell'Ufficio Igiene in collaborazione con il Comando di Polizia Municipale per sensibilizzare i cittadini a</p>

<p>dei terreni e delle aree interessate.</p> <ul style="list-style-type: none"> <li>• Continuare con campagne di sensibilizzazione a comportamenti virtuosi per limitare le deiezioni canine. Proseguiranno, in sintonia con l'assessorato al decoro della Città, incontri con i cittadini possessori di cani, promuovendo l'uso dei distributori di "palette";</li> <li>• incrementare il numero di cestini per carta e piccoli rifiuti;</li> <li>• disciplinare con apposito Regolamento il conferimento dei rifiuti nell'ecocentro consortile situato a Castelpietra (2013-2014);</li> </ul> <p>Si ritiene opportuno operare scelte condivise con le altre Amministrazioni, al fine di contenere i costi del servizio, beneficiando della discarica di Mattie, il cui ipotizzato ampliamento prevede riconoscimenti economici per la Città e i Cittadini Segusini.</p>	<p>mantenere un comportamento virtuoso nella gestione dei propri rifiuti attraverso incontri, sopralluoghi e altri momenti informativi. Viene seguito con attenta cura anche il servizio svolto da Acsel attraverso lo spazzamento manuale e meccanizzato con l'obiettivo di razionalizzare gli interventi e contenere la spesa.</p> <p>Confermato l'ampliamento della discarica di Mattie ed i relativi riconoscimenti economici spettanti al Comune e ai Cittadini delle Frazioni interessate dall'ampliamento</p>
---	--

POLITICHE SOCIO-SANITARIE	
<p>Per quanto riguarda le politiche socio-sanitarie l'Amministrazione prosegue nell'impegno di:</p> <ul style="list-style-type: none"> <li>➤ Ottimizzare i servizi ospedalieri</li> <li>➤ Richiedere all'ASL TO3 l'attivazione dei nuovi servizi di Diagnosi e Prevenzione, previsti nell'intervento di riqualificazione dell'Ospedale di Susa</li> <li>➤ Sostenere il volontariato socio-sanitario</li> </ul> <p>L'Amministrazione vede come strategico ed indispensabile il ruolo del Presidio Ospedaliero di Susa nell'ambito della soddisfazione del bisogno di adeguati servizi sanitari. A tale proposito si è ottenuto un impegno ad un più esteso utilizzo della apparecchiatura TAC presente presso il servizio di radiologia dell'Ospedale di Susa ed è stata attivata la Densitometria ossea, rilevante in particolare per la prevenzione dell'osteoporosi. Attenzione particolare ad evitare i depotenziamenti del Servizio 118.</p> <p>Nell'ambito socio-assistenziale particolare attenzione si intende riservare al servizio agevolato di trasporto per cure mediche, in collaborazione con le Associazioni di volontariato operative nel settore.</p>	<p>Risolutivo l'impegno dell'Amministrazione per evitare chiusure, anche solo momentanee, di reparti attivi dell'Ospedale di Susa</p> <p>L'attuale riforma della Sanità a livello regionale motiva la necessità di conoscere le decisioni della Regione Piemonte in riferimento ai futuri Distretti e ai nuovi profili ospedalieri, continuando a rimarcare a tutti i livelli il ruolo strategico dell'Ospedale di Susa in ambito territoriale.</p> <p>In via di conclusione i lavori della nuova ala che ospiterà il nuovo reparto di Ortopedia ed i nuovi laboratori</p> <p>Collaborazione in atto</p>

POLITICHE CULTURALI	
<p>Le azioni ed i progetti dell'Amministrazione in campo culturale proseguiranno con l'obiettivo di realizzare per la Città un'offerta culturale e didattica qualificata</p> <p>Per questa ragione è volontà dell'Amministrazione procedere in ambito culturale a:</p> <ul style="list-style-type: none"> <li>➤ Allestire e valorizzare il Castello di Adelaide, in collaborazione con Enti sopracomunali</li> <li>➤ Definire gli spazi adeguati per l'Archivio Storico</li> <li>➤ Qualificare la Biblioteca, unitamente ad un Centro di Lettura e di Incontro</li> <li>➤ Garantire spazi per Attività musicali e Teatrali</li> <li>➤ Istituire un Premio artistico-letterario</li> </ul> <p>La Biblioteca ed Archivio Storico sono allocati nei locali dello storico Asilo Principe Umberto di Via Mazzini al fine di garantire la fruibilità pubblica e l'interazione con gli utenti. Si ritiene opportuno e funzionale alla vita della Biblioteca che essa sia un luogo di incontro tra le persone che hanno in comune l'interesse per la lettura. La pregevole biblioteca di Susa è ora parzialmente messa in rete con le biblioteche civiche, scolastiche e diocesane, partecipando ad un sistema che collega da tempo questi luoghi di lettura. Nel corso del triennio si dovrà completare il suo inserimento.</p> <p>Il Comune mette a disposizione propri spazi per le attività musicali e teatrali; come per le altre Associazioni segusine, ospitate nella "Casa delle Associazioni", gli stabili presentano criticità di gravità diversa, riconducibili all'età dei manufatti e alla scarsa manutenzione degli stessi.</p> <p>Sarà cura dell'Amministrazione, nei limiti dei bilanci, intervenire per migliorare la situazione presente.</p> <p>Partendo dal presupposto che unire le forze garantisce risultati più sicuri, qualificati e condivisi, sarà prassi costante dell'azione di governo sostenere e collaborare con le Associazioni Culturali di Susa e della Valle, proseguendo un'impostazione che già in passato ha visto in ambito associativo più volte Susa</p>	<p>Prosegue l'impegno dell'Amministrazione a livello culturale.</p> <p>L'allestimento del nuovo Punto Biblioteca evidenzia il desiderio dell'Amministrazione di rafforzare la fruibilità pubblica della Biblioteca da parte dei lettori di ogni età.</p> <p>Previsto l'acquisto di nuovi libri, in previsione di progetti concordati con l'Istituto Comprensivo di Susa.</p> <p>L'obiettivo che si persegue è di aiutare la Biblioteca a diventare un luogo d'incontro tra insegnanti, allievi e genitori. (Prosegue la catalogazione dei volumi presenti.)</p> <p>In fase di definizione il progetto preliminare che interessa il recupero del Teatro Civico di Susa e la contigua Casa delle Associazioni.</p> <p>L'intervento, sostenuto da un importante contributo regionale, permetterà di affrontare le criticità strutturali degli immobili in oggetto, dotando la Città di qualificati spazi per le attività artistiche.</p> <p>Le complesse procedure amministrative interesseranno l'anno in corso e gli anni a venire (2013-2014)</p>

capofila di progetti culturali valsusini. Secondo quanto previsto dal programma una iniziativa che l'Amministrazione desidera realizzare con la collaborazione delle Associazioni culturali cittadine è l'istituzione di un premio artistico-letterario, che sia un riconoscimento del lavoro svolto da una persona che si è distinta nei campi citati.	<p>Patrocinata e sostenuta l'attività delle Associazioni culturali operanti in Susa e nella Valle.</p> <p>In fase di studio l'istituzione di un premio artistico-letterario.</p>
---	--

### POLITICHE EDUCATIVE E ISTRUZIONE

<p>In merito all'Istruzione, secondo quanto previsto dal programma, proseguiranno gli interventi finalizzati a:</p> <ul style="list-style-type: none"> <li>➤ Aiutare studenti e famiglie ad orientarsi nella scelta scolastica</li> <li>➤ Sostenere qualificati progetti didattici proposti dai vari livelli scolastici</li> <li>➤ Collaborare alla realizzazione di proposte di scambi e incontri culturali internazionali</li> <li>➤ Tutelare e valorizzare le minoranze linguistiche in collaborazione con la Comunità Montana Valle Susa e Val Sangone e la Provincia di Torino</li> <li>➤ Promuovere l'attivazione di Corsi di Formazione</li> </ul> <p>L'attenzione nei confronti degli ambienti scolastici trova riscontro nelle scelte in conto capitale dell'Amministrazione. Nella struttura di via Mazzini, oramai adeguata alle normative verrà trasferita, dopo una condivisa valutazione con il Dirigente Scolastico delle migliori scelte possibili in campo educativo, la scuola primaria attualmente allocata in C.so Trieste.</p> <p>Interventi di valorizzazione degli spazi e degli arredi scolastici sono previsti nel corso del triennio, al fine di qualificare l'offerta scolastica segusina, avendo cura di ottimizzare l'utilizzo delle strutture pubbliche secondo le potenzialità che esse offrono.</p> <p>E' volontà dell'Amministrazione continuare a collaborare con gli Istituti scolastici presenti sul territorio, al fine di condividere e sostenere i progetti didattici che promuovano la crescita</p>	<p>Si prosegue rispettando quanto previsto dall'Accordo di programma sottoscritto con la Provincia di Torino ad effettuare l'attività riservata alle Amministrazioni per quanto riguarda l'Orientamento (riunioni e collaborazione con l'orientatrice della Provincia).</p> <p>Anche per il 2012, vista la costante diminuzione dei fondi statali in materia di minoranze linguistiche, è stata data delega alla Provincia di Torino per la predisposizione di progetti riguardanti anche il territorio di Susa.</p> <p>Sono stati completati gli allestimenti e gli arredi per i nuovi locali scolastici di Via Mazzini Le classi della scuola primaria di Corso Trieste, a seguito anche del trasloco del materiale didattico, inizieranno le lezioni dal prossimo 12 settembre nei nuovi ed accoglienti locali.</p> <p>Compatibilmente con i limiti di spesa previsti dalla normativa sul Patto di stabilità interno, si provvederà a dotare gli altri edifici scolastici di nuovi arredi in sostituzione di quelli esistenti in cattive condizioni di manutenzione</p> <p>Nell'ambito delle iniziative finanziabili dalla Provincia di Torino è stato presentato un progetto dal titolo "<b>CONTIGUO SCUOLA</b>" che prevede azioni nei confronti di giovani con età</p>
---	--



<p>educativa e culturale dei bambini e dei giovani che frequentano le scuole di Susa.</p> <p>Per raggiungere questo obiettivo si intende interagire con i vari soggetti che operano in campo scolastico, con particolare attenzione ai progetti proposti dalla Provincia di Torino e dalla Regione Piemonte. La preziosa collaborazione della Provincia di Torino ha consentito l'allestimento del Salone dell'Orientamento rivolto alle famiglie e ai giovani residenti a Susa e in Valle di Susa per gli anni scolastici 2010-2011 e 2011-2012.</p> <p>In un mondo a profilo globale si ritiene, nei limiti consentiti dalle disponibilità del bilancio, di condividere e sostenere gli scambi ed incontri culturali nazionali ed internazionali. In collaborazione con l'Istituto Comprensivo di Susa è volontà dell'Amministrazione sostenere in particolare gli scambi culturali con l'Inghilterra e con la Francia. Scambi che hanno ottenuto importanti riconoscimenti a livello statale.</p> <p>L'attenzione alla lingua come espressione dell'identità di un popolo motiva l'intenzione di mettere in campo iniziative e progetti volti alla tutela e valorizzazione delle minoranze linguistiche, nell'ottica sia di salvaguardare un patrimonio culturale esistente sia di dare dignità a forme espressive minoritarie nel nostro contesto cittadino.</p> <p>Ospitando la Città numerosi Istituti di Istruzione Superiore, si ritiene opportuno valutare la possibilità di attivare, in collaborazione con gli stessi e con la Provincia di Torino, Corsi di Specializzazione post-diploma o Corsi di Formazione, al fine di consentire agli eventuali utenti di acquisire competenze ed abilità in grado di favorire l'ingresso nel mondo del lavoro.</p>	<p>compresa tra 16 e 22 anni</p> <p>Il salone dell'orientamento 2011/2012 ha avuto enorme successo e, a seguito di rendicontazione delle attività svolte, sono stati incamerati i contributi provinciali anche per i precedenti saloni.</p> <p>E' in previsione l'allestimento di un salone per il prossimo anno scolastico con le modalità che verranno dettate dalla Provincia di Torino.</p> <p>Sono stati sostenuti i progetti previsti per gli scambi ed incontri culturali nazionali ed internazionali e si è in attesa delle opportune rendicontazioni per effettuare le liquidazioni dei contributi stanziati</p> <p>Anche per il 2012, vista la costante diminuzione dei fondi statali in materia di minoranze linguistiche, è stata data delega alla Provincia di Torino per la predisposizione di progetti riguardanti anche il territorio di Susa</p> <p>L'attivazione di nuovi Corsi è in fase di approfondimento con i Dirigenti Scolastici degli Istituti presenti in Susa e con il Centro per l'Impiego della Provincia di Torino</p>
---	---

## **PROGRAMMA N. 7**

### **POLITICHE ASSOCIATIVE, SPORTIVE E RICREATIVE**

**Responsabile politico: Assessore Cristian BURZESE**

**Altri Responsabili: Sindaco Gemma AMPRINO, Assessore Salvatore PANARO**

**Responsabili gestionali: Responsabile Area Amministrativa, Responsabile Ufficio Tecnico, Responsabile area servizi alla persona**

***Obiettivo: Promuovere iniziative ed interventi che qualifichino l'offerta sportiva e ricreativa cittadina, in collaborazione con le Associazioni che operano per lo sviluppo della Città e della Valle.***

### **POLITICHE ASSOCIATIVE E GIOVANILI**

<p>E' in istruttoria una seconda fase istruttoria del Piano Locale Giovani, per una logica prosecuzione di quello attualmente in corso, avviato nel dicembre 2009 e che sta sviluppando risultati molto soddisfacenti.</p> <p>Si intende perseguire rapporto con la Provincia di Torino competente per attività di programmazione, promozione e coordinamento delle iniziative del territorio in materia di politiche giovanili, in quanto tale Ente è risorsa preziosa per l'aggregazione operativa fra Enti Locali.</p> <p>L'aumento della partecipazione dei giovani ai processi decisionali locali costituisce azione strategica per le basi sociali e culturali tese a perseguire una vivibilità sostenibile.</p> <p>Si ritiene particolarmente meritevole di attenzione la proposta <i>Suoni Giovani</i> volte a valorizzare le potenzialità e la socializzazione dei giovani.</p> <p>E' volontà dell'Amministrazione promuovere politiche di coinvolgimento attivo per giovani ed adolescenti; in questo ambito mantiene la dovuta importanza il sostegno al Centro Estivo per bambini e ragazzi di Susa e del Circondario</p>	<p>Il Comune ha aderito alla prosecuzione del progetto promosso dal Comune di Bussoleno, individuato quale capofila per il territorio e si è in attesa della contribuzione provinciale per la sua attuazione</p> <p>L'edizione 2012 di <i>Suoni Giovani</i> si è svolta nei giorni 2, 3 e 4 agosto presso i locali della Pizzeria – Birreria Excalibur che ha collaborato con il Comune e l'organizzatore sostenendo direttamente parte delle spese</p> <p>Deliberati contributi a sostegno di manifestazioni rivolte ai giovani e alle famiglie. Confermata la volontà di sostenere le attività del Centro Estivo, fatti salvi i vincoli imposti dal patto di stabilità</p>
---	--

### **SPORT ED IMPIANTI SPORTIVI**

<p>L'Amministrazione intende continuare e, in collaborazione con le Società Sportive, un percorso che porti alla creazione di eventi sportivi di rilevanza nazionale ed internazionale e attraverso le Istituzioni Scolastiche</p>	<p>Costante la collaborazione con le realtà sportive attive in Susa nelle varie discipline.</p>
--	---


<p>promuovere e favorire “una cultura scolastica”, anche attraverso giornate dedicate agli sport praticati dai bambini e dai giovani.</p> <p>L’Amministrazione sta valutando le proposte per ridefinire, in collaborazione con la Società cui è stata affidata la gestione degli impianti, le realizzazioni di nuove opere e gli interventi di manutenzione straordinaria degli impianti esistenti .</p> <p>Sempre nel campo sportivo si prevedono i seguenti interventi:</p> <ul style="list-style-type: none"> <li>➤ Nuove strutture sportive e/o funzionali all’attività sportiva</li> <li>➤ Acquisto attrezzature sportive</li> <li>➤ Ampliamento dell’offerta sportiva comunale</li> <li>➤ Adeguamento dell’impiantistica sportiva sul piano della sicurezza, del risparmio energetico e della fruibilità</li> </ul> <p>E’ volontà dell’Amministrazione favorire la pratica di nuove discipline sportive e di sostenere quelle presenti sul territorio; tra queste una specifica attenzione si intende riservare al ciclismo, collegato a percorsi che coinvolgono il territorio di Susa e quello dei Comuni vicini: un esempio rilevante a livello nazionale è offerto dal percorso che porta al Colle delle Finestre.</p>	<p>Il Comune ha puntualmente preso parte agli eventi sportivi promossi dagli Istituti Scolastici, in alcuni casi con partecipazione di bimbi e giovani provenienti anche dalla Francia e dall’Inghilterra (<i>La giornata europea dello Sport</i> ). Attenzione si è posta all’Atletica e ai suoi eventi ( <i>Challenge Stellina e Atletica sotto l’Arco</i>) che hanno riscosso una importante partecipazione di atleti e di pubblico.</p> <p>Prosegue l’attività del Tennis Tavolo, con l’organizzazione annuale del relativo qualificato Torneo.</p> <p>L’apertura in Susa dell’Ufficio Distaccato della Federazione Gioco Calcio è una preziosa opportunità per la Città e per la Valle di avvicinare i giovani allo sport.</p> <p>In fase di definizione con la Società che gestisce gli impianti gli interventi relativi all’ampliamento dell’offerta sportiva. Ai relativi costi si sommano quelli concernenti la manutenzione del parco sportivo segusino: per questa ragione è allo studio l’ipotesi di una nuova convenzione.</p> <p>L’evento patrocinato e condiviso sul piano organizzativo quale <i>Sportiamo</i>, si pone l’obiettivo di far conoscere e promuovere l’articolata offerta sportiva segusina sia ai residenti che agli abitanti della Valle.</p> <p>Sostenuto nei vari tavoli di lavoro il progetto di un percorso ciclabile lungo il Parco della Dora.</p>
--	---

<b>MANIFESTAZIONI E SPETTACOLI</b>	
<p>L’Amministrazione intende condividere e sostenere progetti, manifestazioni e spettacoli che promuovano a livello locale, nazionale ed internazionale la Città di Susa, ritenendo che sia importante, per quanto consentito dal bilancio comunale, sostenere ogni attività che possa contribuire a far meglio conoscere Susa e la sua illustre storia, in un’ottica sia culturale che turistica. Per tale ragione si favoriranno gli scambi culturali con alcune altre Città italiane e straniere.</p> <p>Accanto a numerosissime iniziative che si</p>	<p>Le azioni dell’Amministrazione sono in linea con la volontà espressa di promuovere un’immagine positiva della Città a livello locale, nazionale ed internazionale</p> <p>Sostenuti, anche sul piano organizzativo,</p>


<p>pongono l'obiettivo di valorizzare il profilo di Susa, si intendono promuovere dunque anche qualificati momenti di aggregazione che aiutino la socializzazione e la partecipazione alla vita cittadina.</p>	<p>qualificati momenti che hanno promosso l'immagine di Susa e nel contempo dato vita a significativi momenti di aggregazione: in proposito si citano quali esempi gli eventi culturali, musicali e teatrale svoltisi in luoghi storicamente rilevanti quali il Castello e l'Arena ( es. Il Convegno <i>Costantino a Susa 312-2012</i>, L'opera Lirica <i>Tosca</i>, il Balletto Russo <i>Don Chisciotte</i>, Lo spettacolo musicale <i>Europa cantat</i> gli spettacoli teatrali <i>La Gabbanella e il gatto</i>, <i>Jack Frusciante è uscito dal gruppo</i>, lo spettacolo teatrale e musicale <i>Il vizio assurdo</i>, il concerto del Coro Alpi Cozie e della Fanfara ANA in occasione dei 90° anniversario di fondazione della Sezione)</p>
<p>Unitamente alle manifestazioni come <i>Susa Terra in Fiore</i>, <i>Susa Musica&amp;Canto</i>, è volontà dell'Amministrazione continuare nella realizzazione di iniziative che raccolgano la preziosa eredità del passato e nel contempo si rinnovino in alcune loro espressioni; esempi in tal senso sono <i>Il Palio dei Borghi Susa</i>, <i>Ai tempi di Cozio e Augusto</i>, <i>La Castagna d'Oro ovvero La Festa dei Popoli</i>.</p>	<p>Nonostante il difficile momento economico, sono state realizzate, grazie anche ad un contributo regionale, tutte le manifestazioni in programma, valorizzando aspetti rilevanti della tradizione e della storia di Susa, in un percorso che partendo dall'Età di Cozio giunge fino ai nostri giorni</p>
<p>Per quanto riguarda il <i>Bierfestival</i>, considerata la mancata realizzazione del 2011, si intende valutare la possibilità di inserire eventuali correttivi che permettano di risolvere alcune problematiche evidenziate nelle ultime edizioni e trovare un organizzatore.</p>	<p>La manifestazione <i>Susa... in un bicchiere</i> prende spunto dal Bierfestival, ma declina in modo nuovo il momento, ponendosi l'obiettivo di individuare una impostazione che possa, senza particolari difficoltà, essere ripetuta negli anni. La volontà dell'Amministrazione è di promuovere sempre di più, accanto alla birra artigianale, la produzione di vini, liquori, tisane locali. L'adesione del Comune al progetto <i>La Strada Reale dei Vini</i> rende particolarmente rilevante l'attenzione al prodotto vinicolo locale.</p>
<p>Accanto a questa manifestazione, l'Amministrazione intende realizzare incontri che promuovano le eccellenze enogastronomiche cittadine, anche in collegamento alla recente adesione al progetto provinciale "<i>La Strada Reale dei Vini</i>". In questo ambito, riuscita nell'impostazione e degna di proporsi come principale vetrina enogastronomica segusina è la manifestazione <i>Focacciando</i></p>	<p>La manifestazione <i>Focacciando</i> è giunta alla sua terza edizione, con una notevole partecipazione di operatori e di pubblico che ha attestato la validità dell'evento. La finalità di valorizzare l'eccellenza gastronomica segusina ha guidato anche la manifestazione collegata <i>Dolce Notte Bianca</i>, con la quale si è conclusa una giornata in cui, grazie alla partecipazione di diversi soggetti, si sono significativamente promosse le eccellenze segusine.</p>
<p>Le principali manifestazioni a regia comunale entrano nel 2012 in un progetto, sostenuto dalla Regione Piemonte "Susa e le sue eccellenze"</p>	<p>A partire da <i>Susa terra in fiore</i>, per proseguire con <i>Susa ai tempi Cozio e Augusto</i>, <i>Focacciando</i> e <i>Susa...in un bicchiere</i> l'impegno</p>

che si propone di valorizzare il patrimonio storico, culturale, enogastronomico segusino.	dell'Amministrazione è stato quello di una valorizzazione integrata di Susa e delle sue eccellenze.
Dal punto di vista femminile, si intende continuare con la realizzazione del progetto <i>SusaDonna...Incontra</i> , che prevede nel corso dell'anno momenti di approfondimento di tematiche sociali, affrontate e approfondite con l'intervento di donne attive nei vari settori oggetto di riflessione.	Prosegue il progetto <i>SusaDonna...Incontra</i> con momenti dedicati al mondo femminile. In proposito è stato organizzato un approfondimento relativo ai diritti delle donne nelle varie epoche storiche: <i>Il complesso percorso dei diritti al femminile</i> .
In merito ai "gemellaggi", si intendono mantenere anche in futuro le iniziative che collegano Susa alla Città di Paola e alla città di Barnstaple nel Nord del Devon, riallacciando nel corso del triennio i collegamenti con la città di Briançon.	Sono proseguiti i contatti con le Città gemellate con Susa, con scambi scolastici e culturali in particolare con Barnstaple. L'incontro recente con alcuni Amministratori di Briançon fa ben sperare in possibilità di maggior collegamenti anche con la Città francese. Condivise le iniziative collegate alla Città di Paola.
Poiché l'Amministrazione desidera promuovere e coordinare eventi che portino la Città ad essere sede di appuntamenti di rilievo e di richiamo, si considera molto rilevante la comunicazione ai vari livelli territoriali. Per questo motivo si ritiene di assoluta importanza continuare a proporre ai vari soggetti interessati il calendario delle manifestazioni al fine di garantire un'adeguata informazione a cittadini e visitatori, consentendo alla Città una positiva presenza nelle pubblicazioni che annualmente promuovono le iniziative ed i rispettivi Comuni della Valle, nel limite dei drastici tagli effettuati dalla normativa in materia.	Pur con i vincoli dettati dalle normative in corso, in merito agli eventi e agli appuntamenti segusini, si ritiene di avere curato con efficacia la comunicazione, così da garantire una adeguata informazione ai cittadini e ai turisti che hanno animato la nostra Città e la Valle di Susa. La presenza nella trascorsa estate di un numero altissimo di presenze turistiche e di visitatori interessati al nostro patrimonio ci induce a implementare per quanto possibile le forme di comunicazione rivolte a vari livelli territoriali, con particolare riguardo alle località dell'Alta Valle, di concerto con i Comuni e le Associazioni Valsusini.

IL SINDACO : Prof.ssa Gemma AMPRINO




Il Segretario Comunale: D.ssa Marietta CARCIONE



Il Responsabile Servizi Finanziari: D.ssa Maddalena GRISA




Il Responsabile Ufficio Tecnico : Geom. Valerio MENONE



Il Responsabile Area Amministrativa: Grazia Pent



Il Responsabile Area Servizi alla persona: D.ssa Emanuela PESANDO






*CITTA' di SUSÀ*

CONTO DEL BILANCIO 2012

***ATTESTAZIONE SUI  
DEBITI FUORI  
BILANCIO***



# *CITTÀ di SUSÀ*

PROVINCIA DI TORINO

RENDICONTO 2012

## ***ATTESTAZIONE DEBITI FUORI BILANCIO***

La sottoscritta Maddalena GRISA Responsabile dell'Area Finanziaria,

**ATTESTA**

che per l'esercizio 2012 e precedenti, relativamente al settore di propria competenza,  
NON risultano debiti fuori bilancio, per quanto alla data odierna a sua conoscenza.

Susa, 02/04/2013

Il Responsabile dell'Area Finanziaria





# *CITTÀ di SUSÀ*

PROVINCIA DI TORINO

RENDICONTO 2012

## ***ATTESTAZIONE DEBITI FUORI BILANCIO***

La sottoscritta Marietta CARCIONE Responsabile dell'Area Direzione,

**ATTESTA**

che per l'esercizio 2012 e precedenti, relativamente al settore di propria competenza,  
NON risultano debiti fuori bilancio, per quanto alla data odierna a sua conoscenza.

Susa, 02/04/2013

Il Segretario Comunale  
Dr.ssa Marietta CARCIONE





# *CITTÀ di SUSÀ*

PROVINCIA DI TORINO

**RENDICONTO 2012**

## ***ATTESTAZIONE DEBITI FUORI BILANCIO***

La sottoscritta Emanuela PESANDO Responsabile dell'Area Demografica e Servizi alla Persona,

**ATTESTA**

che per l'esercizio 2012 e precedenti, relativamente al settore di propria competenza, NON risultano debiti fuori bilancio, per quanto alla data odierna a sua conoscenza.

Susa, 02/04/2013

Il Responsabile dell'Area



# CITTÀ di SUSA

PROVINCIA DI TORINO

RENDICONTO 2012

## **ATTESTAZIONE DEBITI FUORI BILANCIO**

Il sottoscritto Ennio CAFFO Responsabile dell'Area Vigilanza,

**ATTESTA**

che per l'esercizio 2012 e precedenti, relativamente al settore di propria competenza,  
NON risultano debiti fuori bilancio, per quanto alla data odierna a sua conoscenza.

Susa, 02/04/2013



Il Comandante della P.M.



# *CITTÀ di SUSÀ*

PROVINCIA DI TORINO

RENDICONTO 2012

## ***ATTESTAZIONE DEBITI FUORI BILANCIO***

La sottoscritta Grazia PENT Responsabile dell'Area Amministrativa,

**ATTESTA**

che per l'esercizio 2012 e precedenti, relativamente al settore di propria competenza,  
NON risultano debiti fuori bilancio, per quanto alla data odierna a sua conoscenza.

Susa, 02/04/2013

Il Resp. dell'Area Amministrativa



# *CITTÀ di SUSÀ*

PROVINCIA DI TORINO

RENDICONTO 2012

## ***ATTESTAZIONE DEBITI FUORI BILANCIO***

Il sottoscritto geom. Valerio MENONE Responsabile dell'Area Tecnica,

**ATTESTA**

che per l'esercizio 2012 e precedenti, relativamente al settore di propria competenza,  
NON risultano debiti fuori bilancio, per quanto alla data odierna a sua conoscenza.

Susa, 02/04/2013

Il Responsabile dell'Area



*CITTA' di SUSÀ*

CONTO DEL BILANCIO 2012

***CERTIFICAZIONE  
PATTO DI  
STABILITA' INTERNO***

**Patto di stabilità interno 2012 - Art. 31, commi 20 e 20 bis, della legge n. 183/2011**

(Legge n. 183/2011 e Decreto Legge n. 16/2012)

**PROSPETTO per la CERTIFICAZIONE  
della verifica del rispetto degli obiettivi del patto di stabilità interno 2012**

da trasmettere entro il termine perentorio del 31 marzo 2013

**COMUNE SUSÀ**

VISTO il decreto n. 0020386 del Ministero dell'economia e delle finanze del 5 giugno 2012 concernente la determinazione degli obiettivi programmatici relativi al patto di stabilità interno 2012 delle Province e dei Comuni con popolazione superiore a 5.000 abitanti;

VISTO il decreto n. 0053363 del Ministero dell'economia e delle finanze del 9 luglio 2012 concernente il monitoraggio semestrale del "patto di stabilità interno" per l'anno 2012 delle Province e dei Comuni con popolazione superiore a 5.000 abitanti;

VISTI i risultati della gestione di competenza e di cassa dell'esercizio 2012;

VISTE le informazioni sul monitoraggio del patto di stabilità interno 2012 trasmesse da questo Ente mediante il sito web "http://pattostabilitainterno.tesoro.it".

**SI CERTIFICANO LE SEGUENTI RISULTANZE:**

		Importi in migliaia di euro
<b>SALDO FINANZIARIO 2012</b>		
		<b>Competenza mista</b>
1	ENTRATE FINALI (al netto delle esclusioni previste dalla norma)	5.737
2	SPESE FINALI (al netto delle esclusioni previste dalla norma)	5.985
3=1-2	SALDO FINANZIARIO	-248
4	SALDO OBIETTIVO 2012	-286
5	SPAZI FINANZIARI ACQUISITI CON IL PATTO ORIZZONTALE NAZIONALE 2012 (art. 4-ter, comma 2, decreto legge n. 16 del 2012)	0
6	Pagamenti di residui passivi di parte capitale (o, per gli enti che partecipano alla sperimentazione in materia di armonizzazione dei sistemi contabili, di cui all'articolo 36 del decreto legislativo 23 giugno 2011, n. 118, pagamenti per impegni già assunti al 31 dicembre del 2011) di cui al comma 6, articolo 4-ter del decreto legge 2 marzo 2012, n.16	0
7=5-6	SPAZI FINANZIARI ACQUISITI CON IL PATTO ORIZZONTALE NAZIONALE 2012 E NON UTILIZZATI PER PAGAMENTI DI RESIDUI PASSIVI IN CONTO CAPITALE (o, per gli enti che partecipano alla sperimentazione in materia di armonizzazione dei sistemi contabili, di cui all'articolo 36 del decreto legislativo 23 giugno 2011, n. 118, per pagamenti di impegni già assunti al 31 dicembre del 2011). Art. 4-ter, comma 6, decreto legge n. 16 del 2012	0
8=4+7	SALDO OBIETTIVO 2012 FINALE	-286
9=3-8	DIFFERENZA TRA SALDO FINANZIARIO E OBIETTIVO ANNUALE FINALE	38

Sulla base delle predette risultanze si certifica che:

☒

il patto di stabilità interno per l'anno 2012 è stato rispettato

☐

il patto di stabilità interno per l'anno 2012 NON E' STATO RISPETTATO

LUOGO *Susa*

DATA 19/03/2013

IL PRESIDENTE / IL SINDACO

*Gennaro Lupatini*

ORGANO DI REVISIONE ECONOMICO-FINANZIARIA

*[Firma]*



IL RESPONSABILE DEL SERVIZIO FINANZIARIO

*[Firma]*



***CITTA' di SUSÀ***

CONTO DEL BILANCIO 2012

***RELAZIONE TECNICA  
approvata dalla  
Giunta Comunale***



# *CITTA' di SUSA*

## RELAZIONE TECNICA SUI DATI CONSUNTIVI DELL'ESERCIZIO FINANZIARIO 2012



# Relazione Conto Consuntivo 2012

## Scostamento tra Previsione Definitiva e Rendiconto

<b>Entrate</b>	<i>Previsione definitiva</i>	<i>Rendiconto</i>	<i>Scostamento %</i>
Titolo I Entrate tributarie	3.645.009,31	3.677.619,87	0,89
Titolo II Trasferimenti	272.737,00	231.107,52	-15,26
Titolo III Entrate extratributarie	1.490.803,17	1.420.595,69	-4,71
Titolo IV Entrate da capitali	5.464.909,35	1.029.038,72	-81,17
Titolo V Entrate da prestiti	1.320.790,13	0,00	-100,00
Titolo VI Partite di giro	1.185.000,00	487.638,65	-58,85
Avanzo applicato	366.780,00	366.780,00	0,00
<b>Totale</b>	<b>13.746.028,96</b>	<b>7.212.780,45</b>	<b>-47,53</b>

<b>Spesa</b>	<i>Previsione definitiva</i>	<i>Rendiconto</i>	<i>Scostamento %</i>
Titolo I Spese correnti	5.292.357,08	5.146.294,00	-2,76
Titolo II Spese in conto capitale	5.773.909,37	1.335.346,72	-76,87
Titolo III Rimborsi di prestiti	1.494.762,51	173.969,33	-88,36
Titolo IV Partite di giro	1.185.000,00	487.638,65	-58,85
<b>Totale</b>	<b>13.746.028,96</b>	<b>7.143.248,70</b>	<b>-48,03</b>

# Relazione Conto Consuntivo 2012

## TREND STORICO DEL BILANCIO PER TITOLI DAL 2009 AL 2012

### ANALISI ENTRATE

ENTRATE	2009			2010			2011			2012		
	Stanzionato Definitivo	Accertato (comp.)	Riscosso (comp.)	Stanzionato Definitivo	Accertato (comp.)	Riscosso (comp.)	Stanzionato Definitivo	Accertato (comp.)	Riscosso (comp.)	Stanzionato Definitivo	Accertato (comp.)	Riscosso (comp.)
Avanzo Amministrazione Applicato	379.033,78	0,00	0,00	53.572,74	0,00	0,00	255.000,00	0,00	0,00	366.780,00	0,00	0,00
Entrate Tributarie	2.582.472,78	2.535.715,55	1.488.045,19	2.476.360,00	2.482.118,45	1.504.701,00	3.562.488,84	3.548.067,31	2.524.527,59	3.645.009,31	3.677.619,87	2.452.506,95
Trasferimenti Correnti	1.541.531,37	2.060.731,52	1.813.131,72	1.206.712,76	1.464.560,57	1.459.598,26	461.361,85	314.405,48	272.728,63	272.737,00	231.107,52	154.138,52
Entrate Extratributarie	1.512.576,50	1.478.111,09	942.095,48	1.366.460,00	1.336.481,53	786.586,02	1.444.851,52	1.472.477,96	967.912,11	1.490.803,17	1.420.595,69	955.846,47
Alienazioni e Trasf. di Capitale	1.025.423,11	1.010.728,26	532.818,57	1.806.815,77	1.186.370,93	979.470,93	1.162.786,00	472.119,96	172.740,63	5.464.909,35	1.029.038,72	182.238,72
Assunzione di Prestiti	1.328.562,00	0,00	0,00	1.641.875,57	0,00	0,00	1.518.639,54	0,00	0,00	1.320.790,13	0,00	0,00
Servizi per Conto di Terzi	1.185.000,00	502.221,29	453.728,90	1.185.000,00	495.484,67	486.227,51	1.185.000,00	524.270,64	489.374,02	1.185.000,00	487.638,65	434.127,00
<b>TOTALE ENTRATE</b>	<b>9.554.599,54</b>	<b>7.587.507,71</b>	<b>5.229.819,86</b>	<b>9.736.796,84</b>	<b>6.965.016,15</b>	<b>5.216.583,72</b>	<b>9.590.127,75</b>	<b>6.331.341,35</b>	<b>4.427.282,98</b>	<b>13.746.028,96</b>	<b>6.846.000,45</b>	<b>4.178.857,66</b>

### ANALISI SPESE

SPESE	2009			2010			2011			2012		
	Stanzionato Definitivo	Impegnato (comp.)	Pagato (comp.)	Stanzionato Definitivo	Impegnato (comp.)	Pagato (comp.)	Stanzionato Definitivo	Impegnato (comp.)	Pagato (comp.)	Stanzionato Definitivo	Impegnato (comp.)	Pagato (comp.)
Spese Correnti	5.660.460,23	5.495.677,02	3.951.558,09	4.921.710,76	4.866.510,90	3.961.064,75	5.355.252,21	4.981.767,09	4.015.581,74	5.292.357,08	5.146.294,00	4.036.627,09
Spese in Conto Capitale	1.185.635,31	1.122.323,78	261.855,60	1.778.652,51	1.138.311,08	593.694,18	1.399.786,00	705.664,04	141.941,90	5.773.909,37	1.335.346,72	139.648,55
Rimborso di Prestiti	1.523.504,00	193.662,84	193.662,84	1.851.433,57	207.930,44	207.930,44	1.650.089,54	131.177,33	131.177,33	1.494.762,51	173.969,33	173.969,33
Spese per Conto di Terzi	1.185.000,00	502.221,29	501.257,77	1.185.000,00	495.484,67	484.283,89	1.185.000,00	524.270,64	514.868,34	1.185.000,00	487.638,65	439.099,08
<b>TOTALE SPESE</b>	<b>9.554.599,54</b>	<b>7.313.884,93</b>	<b>4.908.334,30</b>	<b>9.736.796,84</b>	<b>6.708.237,09</b>	<b>5.246.973,26</b>	<b>9.590.127,75</b>	<b>6.342.879,10</b>	<b>4.803.569,31</b>	<b>13.746.028,96</b>	<b>7.143.248,70</b>	<b>4.789.344,05</b>

Relazione Conto Consuntivo 2012

<b>AVANZO DI AMMINISTRAZIONE 31.12.2011</b>	<b>1.352.033,70</b>
di cui:	
<b>Fondi vincolati:</b>	<b>69.947,22</b>
<b>Fondi per finanziamento spese in c/capitale</b>	<b>54.649,86</b>
<b>Avanzo libero</b>	<b>1.134.335,62</b>
<b>Residui attivi in sofferenza</b>	<b>93.101,00</b>

<b>TOTALE APPLICAZIONE AVANZO 2011</b>	<b>366.780,00</b>
di cui per:	
<b>tit. 1°</b>	<b>15.000,00</b>
<b>tit. 2°</b>	<b>309.000,00</b>
<b>tit. 3°</b>	<b>42.780,00</b>

**SPESE DI INVESTIMENTO E CORRISPONDENTI FONTI DI FINANZIAMENTO**

Le entrate relative alle **CONCESSIONI CIMITERIALI** (ris. 4006) sono state pari a **€ 22.692,00=** ed hanno finanziato i seguenti capitoli:

<b>CAPITOLO</b>	<b>OGGETTO</b>	<b>IMPORTO (Euro)</b>
6470/20/1	Interventi di informatizzazione	1.500,00
7170/2/1	Arredi e attrezzature per scuola primaria di Via Mazzini	5.000,00
7570/10/1	Libri per biblioteca	3.500,00
8230/16/1	Manutenzione straordinaria strade e piazze	10.000,00
	<i>Maggiore entrata</i>	<i>2.692,00</i>
	<b>TOTALE</b>	<b>22.692,00</b>

## Relazione Conto Consuntivo 2012

Le entrate derivanti da **CONCESSIONI EDILIZIE E DALLE SANZIONI PREVISTE DALLA DISCIPLINA URBANISTICA** (ris. 4071), nel 2012 sono ammontate a **€ 110.907,37** e hanno finanziato i seguenti capitoli del Titolo 2°:

CAPITOLO	OGGETTO	IMPORTO
7130/6/1	Progetto "Scuola Sicura". Adeguamento mensa C.so Couvert	30.000,00
7170/2/1	Arredi e attrezzatura per scuola Via Mazzini	5.501,30
7230/10/1	Progetto "Scuola Sicura". Manutenzione straordinaria scuola P.za Savoia	10.000,00
7530/2/7	Allestimenti museali al Castello	2.351,33
7830/4/1	Manutenzione straordinaria impianti sportivi	38.000,00
8230/16/1	Manutenzione straordinaria strade e piazze	22.000,00
8590/2/1	Restituzione oneri di urbanizzazione	3.054,74
	<b>TOTALE</b>	<b>110.907,37</b>

Per quanto riguarda i **TRASFERIMENTI IN CONTO CAPITALE DALLLO STATO** (ris. 4021), nel 2012 non ne sono pervenuti.

Per quanto riguarda i **TRASFERIMENTI DI CAPITALE DALLA REGIONE** occorre segnalare i seguenti contributi e le corrispondenti spese di investimento:

CONTRIBUTO REGIONALE PER:	IMPORTO (Euro)	CAP. DI SPESA	OGGETTO	IMPORTO (Euro)
acquisto materiale bibliografico (RIS. 4052)	900,00	7570/10/2	Acquisto libri per biblioteca	900,00
allestimento museografico del castello (RIS. 4054)	760.000,00	7530/2/8	Lavori di allestimento museale al Castello	760.000,00
	760.900,00			760.900,00

## Relazione Conto Consuntivo 2012

Per quanto riguarda i **TRASFERIMENTI DI CAPITALE DA ALTRI ENTI** occorre segnalare i seguenti contributi e le corrispondenti spese di investimento:

CONTRIBUTO	IMPORTO (Euro)	CAP. DI SPESA	OGGETTO	IMPORTO (Euro)
Contributo dalla Banca Intesa Sanpaolo per arredi e informatizzazione degli uffici (previsto nella convenzione di Tesoreria) – (RIS. 4070)	8.500,00	6470/20/1	Interventi di informatizzazione	8.500,00
Contributo dalla Provincia per progetto “scuola sicura” (RIS. 4050)	5.873,93	7130/6/1	Lavori di adeguamento della mensa di C.so Couvert	5.873,93
Contributo dalla Comunità Montana Valle Susa per manutenzione territorio (RIS. 4063)	24.500,00	9030/36/1	Manutenzione bealere	24.500,00
Contributo da SMAT per salvaguardia del territorio e politiche ambientali (RIS. 4074)	17.135,42	9030/32/1	Fondi per la salvaguardia del territorio e politiche ambientali	17.135,42

Nel 2012 è stata deliberata l'applicazione **dell'AVANZO DI AMMINISTRAZIONE DELL'ANNO 2011** per il finanziamento delle seguenti spese di investimento, per un importo di **€ 309.000,00=**:

CAPITOLO	OGGETTO	IMPORTO
6180/4/1	Incarichi professionali per rilascio certificato prevenzione incendi edifici comunali	10.000,00
6270/12/1	Attrezzature e mezzi per uff. tecnico e prot. civile	40.000,00
7130/6/1	Progetto Scuola sicura: interventi di adeguamento della mensa della Scuola Primaria di C.so Couvert (servizio rilevante ai fini IVA)	15.000,00
7130/22/1	manutenzione straordinaria alle scuole elementari	5.000,00
7130/26/1	Adeguamento edificio di Via Mazzini a scuola primaria	15.000,00
7230/10/1	Progetto Scuola sicura presso la Scuola Secondaria di 1°grado ( Interventi di manutenzione straordinaria)	4.000,00
7530/2/7	Castello di Adelaide: allestimenti museali	100.000,00
7580/6/1	redazione progetto allestimento museo	100.000,00
7830/4/1	Manutenzione straord. Impianti sportivi	12.000,00
7830/18/1	Rifacimento copertura tetti piani imp. sportivi	8.000,00
	<b>TOTALE</b>	<b>309.000,00</b>

## Relazione Conto Consuntivo 2012

Nel 2012 l'**alienazione di beni immobili** comunali, pari a **€ 78.530,00** (ris. 4002) ha finanziato i seguenti capitoli:

<b>CAPITOLO</b>	<b>OGGETTO</b>	<b>IMPORTO</b>
6130/22/1	Manutenzione straordinaria su immobili comunali destinati a scopi socio-culturali	5.000,00
7130/4/1	Progetto Scuola sicura: interventi di manutenzione straordinaria delle Scuola di C.so Couvert	12.900,00
7230/10/1	Progetto Scuola sicura presso la Scuola Secondaria di 1° grado ( Interventi di manutenzione straordinaria)	25.630,00
7630/6/1	Interventi di messa in sicurezza e verifica progettuale Teatro Civico	35.000,00
	<b>TOTALE</b>	<b>78.530,00</b>

In totale le risorse destinate agli investimenti sono state di **€ 1.335.346,72** (impegni del titolo 2°) e le maggiori entrate del Tit. 4° relative alle concessioni cimiteriali sono state di **€ 2.692,00** e sono confluite nell'avanzo di amministrazione vincolato per spese di investimento.

Nell'anno 2012 non sono stati contratti nuovi mutui.

**PARTE ENTRATA****Situazione su Accertato**

<b>ENTRATE</b>	<b>ACCERTAMENTI</b>	<b>% INCIDENZA</b>
Titolo I - Entrate Tributarie	3.677.619,87	53,72%
Titolo II - Trasferimenti Correnti	231.107,52	3,38%
Titolo III - Entrate ExtraTributarie	1.420.595,69	20,75%
Titolo IV - Entrate in Conto Capitale	1.029.038,72	15,03%
Titolo V - Entrate da Mutui e Prestiti	0,00	0,00%
Titolo VI - Partite di Giro	487.638,65	7,12%
Avanzo di Amministrazione	0,00	0,00%
<b>Totale</b>	<b>6.846.000,45</b>	<b>100%</b>

**ANALISI RIEPILOGATIVA ENTRATE PRIMI 5 TITOLI DAL 2009 AL 2012****Situazione su Accertato**

<b>Conto del bilancio</b>	<b>2009</b>	<b>2010</b>	<b>2011</b>	<b>2012</b>	<b>% Scost. 2012/2011</b>	<b>% Scost. 2012/(Media 2009-2010- 2011)</b>
Titolo I – Entrate Tributarie	2.535.715,55	2.482.118,45	3.548.067,31	3.677.619,87	3,65	28,80
Titolo II – Trasferimenti Correnti	2.060.731,52	1.464.560,57	314.405,48	231.107,52	-26,49	-81,94
Titolo III – Entrate ExtraTributarie	1.478.111,09	1.336.481,53	1.472.477,96	1.420.595,69	-3,52	-0,59
<b>Totale Entrate Correnti</b>	<b>6.074.558,16</b>	<b>5.283.160,55</b>	<b>5.334.950,75</b>	<b>5.329.323,08</b>	<b>-0,11</b>	<b>-4,22</b>
Titolo IV – Alienazione e Trasferimenti di Capitale	1.010.728,26	1.186.370,93	472.119,96	1.029.038,72	117,96	15,66
Titolo V – Assunzione di Prestiti	0,00	0,00	0,00	0,00	0,00	0,00
Di cui - Anticipazione di Cassa	0,00	0,00	0,00	0,00	0,00	0,00
Mutui Passivi	0,00	0,00	0,00	0,00	0,00	0,00
<b>Totale Entrate</b>	<b>7.085.286,42</b>	<b>6.469.531,48</b>	<b>5.807.070,71</b>	<b>6.358.361,80</b>	<b>9,49</b>	<b>-1,48</b>

**PARTE SPESA****Situazione su Impegnato**

<b>Spese</b>	<b>Impegni</b>	<b>% Incidenza</b>
Titolo I Spese Correnti	5.146.294,00	72,04%
Titolo II Spese in Conto Capitale	1.335.346,72	18,69%
Titolo III Spese per Rimborso di Prestiti	173.969,33	2,44%
Titolo IV Spese per Servizi per Conto di Terzi	487.638,65	6,83%
<b>Totale</b>	<b>7.143.248,70</b>	<b>100%</b>

**ANALISI RIEPILOGATIVA SPESA PRIMI 3 TITOLI DAL 2009 AL 2012****Situazione su Impegnato**

<b>Conto del bilancio</b>	<b>2009</b>	<b>2010</b>	<b>2011</b>	<b>2012</b>	<b>% Scost. 2012/2011</b>	<b>% Scost. 2012/(Media 2009- 2010-2011)</b>
<b>Spese Correnti</b>						
Personale	1.714.336,74	1.719.780,43	1.711.345,75	1.594.216,69	-6,84	-7,05
Acquisto di Beni	121.385,86	99.577,46	124.873,64	117.078,17	-6,24	1,56
Prestazione di Servizi	2.600.742,86	2.413.140,73	2.450.112,22	2.638.601,03	7,69	6,05
Utilizzo di Beni di Terzi	106.528,83	99.867,08	58.466,95	61.333,46	4,90	-30,53
Trasferimenti	735.635,59	339.933,95	452.155,27	556.960,79	23,18	9,37
Interessi Passivi	82.280,23	70.983,74	61.790,25	64.977,10	5,16	-9,36
Imposte e Tasse	120.582,37	122.787,70	122.684,81	112.958,76	-7,93	-7,42
Oneri Straordinari	14.184,54	439,81	338,20	168,00	-50,33	-96,63
Ammortamento di Esercizio	0,00	0,00	0,00	0,00	0,00	0,00
Fondo Svalutazione Crediti	0,00	0,00	0,00	0,00	0,00	0,00
Fondo di Riserva	0,00	0,00	0,00	0,00	0,00	0,00
<b>TOTALE</b>	<b>5.495.677,02</b>	<b>4.866.510,90</b>	<b>4.981.767,09</b>	<b>5.146.294,00</b>	<b>3,30</b>	<b>0,62</b>



Relazione Conto Consuntivo 2012

**ANALISI COMPOSIZIONE SPESE PER INTERVENTO DAL 2009 AL 2012**

**Situazione su Impegnato**

Conto del bilancio	2009	2010	2011	2012	% Scost. 2012/2011	% Scost. 2012/(Media 2009-2010-2011)
<b>Spese Correnti</b>						
Personale	1.714.336,74	1.719.780,43	1.711.345,75	1.594.216,69	-6,84	-7,05
Acquisto di Beni	121.385,86	99.577,46	124.873,64	117.078,17	-6,24	1,56
Prestazione di Servizi	2.600.742,86	2.413.140,73	2.450.112,22	2.638.601,03	7,69	6,05
Utilizzo di Beni di Terzi	106.528,83	99.867,08	58.466,95	61.333,46	4,90	-30,53
Trasferimenti	735.635,59	339.933,95	452.155,27	556.960,79	23,18	9,37
Interessi Passivi	82.280,23	70.983,74	61.790,25	64.977,10	5,16	-9,36
Imposte e Tasse	120.582,37	122.787,70	122.684,81	112.958,76	-7,93	-7,42
Oneri Straordinari	14.184,54	439,81	338,20	168,00	-50,33	-96,63
Ammortamento di Esercizio	0,00	0,00	0,00	0,00	0,00	0,00
Fondo Svalutazione Crediti	0,00	0,00	0,00	0,00	0,00	0,00
Fondo di Riserva	0,00	0,00	0,00	0,00	0,00	0,00
<b>TOTALE</b>	<b>5.495.677,02</b>	<b>4.866.510,90</b>	<b>4.981.767,09</b>	<b>5.146.294,00</b>	<b>3,30</b>	<b>0,62</b>

Conto del bilancio	2009	2010	2011	2012	% Scost. 2012/2011	% Scost. 2012/(Media 2009-2010-2011)
<b>Spese in Conto Capitale</b>						
Acquisizione di Beni Immobili	1.001.140,89	443.103,27	336.035,09	1.157.390,68	244,43	95,04
Espropri e Servitù Onerose	0,00	0,00	4.306,83	0,00	-100,00	-100,00
Acquisto di Beni Specifici	0,00	0,00	0,00	0,00	0,00	0,00
Utilizzo di Beni di Terzi	0,00	0,00	0,00	0,00	0,00	0,00
Acquisizione di Beni Mobili	44.430,00	29.300,00	158.277,79	64.901,30	-59,00	-16,08
Incarichi Professionali Esterni	27.968,00	20.000,00	172.000,00	110.000,00	-36,05	50,02
Trasferimenti di Capitale	38.784,89	645.907,81	35.044,33	3.054,74	-91,28	-98,73
Partecipazioni Azionarie	10.000,00	0,00	0,00	0,00	0,00	-100,00
Conferimenti di Capitale	0,00	0,00	0,00	0,00	0,00	0,00
Concessioni di Crediti e Anticipazioni	0,00	0,00	0,00	0,00	0,00	0,00
<b>TOTALE</b>	<b>1.122.323,78</b>	<b>1.138.311,08</b>	<b>705.664,04</b>	<b>1.335.346,72</b>	<b>89,23</b>	<b>35,05</b>

**ANALISI INVESTIMENTI DAL 2009 AL 2012****Situazione su Impegnato**

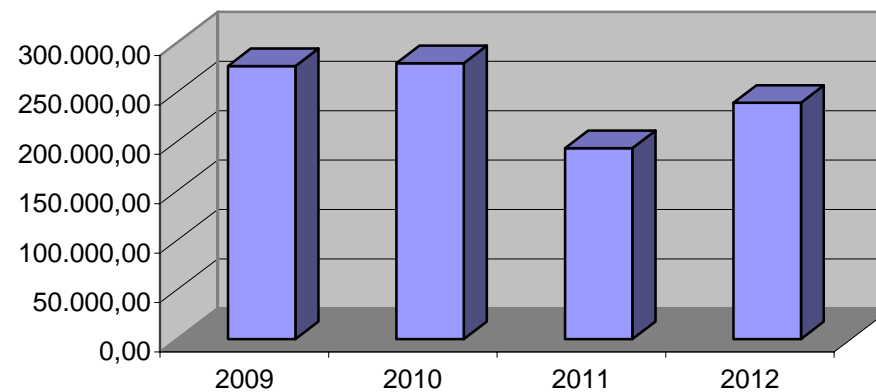
<b>Conto del bilancio</b>	<b>2009</b>	<b>2010</b>	<b>2011</b>	<b>2012</b>	<b>% Scost. 2012/2011</b>	<b>% Scost. 2012/(Media 2009-2010- 2011)</b>
Funzione Generale di Amministrazione, di Gestione e di Controllo	78.299,00	49.000,00	85.717,79	65.000,00	-24,17	-8,46
Funzioni relative alla Giustizia	1.500,00	10.000,00	22.000,00	0,00	-100,00	-100,00
Funzioni di Polizia Locale	0,00	0,00	0,00	0,00	0,00	0,00
Funzione di Istruzione Pubblica	231.800,00	27.800,00	123.570,00	133.905,23	8,36	4,84
Funzioni relative alla Cultura ed ai Beni Culturali	3.500,00	117.300,00	47.560,00	1.001.751,33	2.006,29	1.685,02
Funzioni nel Settore Sportivo e Ricreativo	24.903,00	0,00	49.000,00	58.000,00	18,37	135,44
Funzioni nel campo del Turismo	5.000,00	0,00	0,00	0,00	0,00	-100,00
Funzioni nel campo della Viabilità e dei Trasporti	358.667,20	298.303,27	106.172,25	32.000,00	-69,86	-87,42
Funzioni riguardanti la gestione del Territorio e Ambiente	350.654,58	635.907,81	271.644,00	44.690,16	-83,55	-89,34
Funzioni nel Settore Sociale	58.000,00	0,00	0,00	0,00	0,00	-100,00
Funzioni nel campo dello Sviluppo Economico	0,00	0,00	0,00	0,00	0,00	0,00
Funzioni relative a Servizi Produttivi	10.000,00	0,00	0,00	0,00	0,00	-100,00
<b>Totale</b>	<b>1.122.323,78</b>	<b>1.138.311,08</b>	<b>705.664,04</b>	<b>1.335.346,72</b>	<b>89,23</b>	<b>35,05</b>
<b>Variazione Annuale Assoluta</b>		<b>15.987,30</b>	<b>-432.647,04</b>	<b>629.682,68</b>		

**ANALISI INDEBITAMENTO DAL 2009 AL 2012**

**Situazione su Impegnato**

Conto del bilancio	2009	2010	2011	2012	% Scost. 2012/2011
Interessi Passivi	82.280,23	70.983,74	61.790,25	64.977,10	5,16
Quota Capitale Mutui	193.662,84	207.930,44	131.177,33	173.969,33	32,62
<b>Totale</b>	275.943,07	278.914,18	192.967,58	238.946,43	23,83
<b>Variazione Annuale Assoluta</b>		2.971,11	-85.946,60	45.978,85	

**Trend Costo Indebitamento**



***SERVIZI A DOMANDA INDIVIDUALE*****MENSA SCOLASTICA**

TOTALE SPESA	268.414,87
di cui:	
SPESA PER IL PERSONALE	24.898,87
SPESA PER MANTENIMENTO	236.618,13
SPESA PER AMMORTAMENTI	6.897,87

TOTALE ENTRATA	188.900,00
di cui:	
CONTRIBUTO DALLA PROVINCIA	3.900,00
PROVENTI DAL SERVIZIO	185.000,00

<b>Rapporto di copertura:</b>	<b>70,38%</b>
-------------------------------	---------------

**TRASPORTI FUNEBRI**

TOTALE SPESA	7.481,23
di cui:	
SPESA PER IL PERSONALE	7.481,23

TOTALE ENTRATA	10.663,00
di cui:	
PROVENTI DAL SERVIZIO	10.663,00

<b>Rapporto di copertura:</b>	<b>MAGGIORE DEL 100%</b>
-------------------------------	--------------------------

**PARCHEGGI A PAGAMENTO**

TOTALE SPESA	20.751,27
di cui:	
SPESA PER IL PERSONALE	10.597,90
SPESA PER MANTENIMENTO	10.153,37

TOTALE ENTRATA	65.048,15
di cui:	
PROVENTI DAL SERVIZIO	65.048,15

<b>Rapporto di copertura:</b>	<b>MAGGIORE DEL 100%</b>
-------------------------------	--------------------------

**SERVIZIO SMALTIMENTO RIFIUTI**

risorse	ENTRATE	
1025/2/1	RUOLO (al netto add.le ECA)	864.884,35
1025/2/1	compenso per riscossione	€ 15.000,00
1025/2/2	TARSU Giornaliera	€ 20.617,83
3175/2/1	ACSEL - ecotassa	€ 27.152,00
3175/2/2	ACSEL - ricavi CONAI	€ 73.807,00
3099/2/1	Rimborso da Geogreen S.p.A.	€ 6.829,84
2004	Rimborso dallo Stato TARSU Scuole	€ 6.817,43
	<b>TOTALE</b>	<b>1.015.108,45</b>

capitoli	SPESE	
3550/2/1	SERVIZIO ACSEL	€ 1.153.000,00
360/6/2	compenso per riscossione	€ 15.000,00
3570/2/1	trasferimento a CADOS	€ 15.342,86
	Servizio di conferimento in discarica rifiuti	
3550/2/3	sgrigliati	€ 6.829,84
	Quota alla Provincia su somme riscosse dal	
380/6/2	Comune	€ 750,42
cap. vari	spese personale	€ 51.357,03
	<b>TOTALE</b>	<b>€ 1.242.280,15</b>

<b>RAPPORTO DI COPERTURA- consuntivo 2012</b>	<b>€ 1.015.108,45</b>	<b>81,71%</b>
	<b>1.242.280,15</b>	



*CITTA' di SUSA*

CONTO DEL BILANCIO 2012

***PARAMETRI DI  
DEFICITARIETA'  
STRUTTURALE***

**CERTIFICAZIONE DEI PARAMETRI OBIETTIVI PER I COMUNI  
AI FINI DELL'ACCERTAMENTO DELLA CONDIZIONE DI ENTE  
STRUTTURALMENTE DEFICITARIO  
PER IL TRIENNIO 2013-2015**

CODICE ENTE

1101061250101

COMUNE DI

Susa

PROVINCIA DI

TORINO

Approvazione rendiconto dell'esercizio

2012.....

delibera n°

13

del

23 APR. 2013

☐

50005

Codice	Parametri da considerare per l'individuazione delle condizioni strutturalmente deficitarie	
1) Valore negativo del risultato contabile di gestione superiore in termini di valore assoluto al 5 per cento rispetto alle entrate correnti (a tali fini al risultato contabile si aggiunge l'avanzo di amministrazione utilizzato per le spese di investimento);	50010	<input type="checkbox"/> NO
2) Volume dei residui attivi di nuova formazione provenienti dalla gestione di competenza e relativi ai titoli I e III, con l'esclusione delle risorse a titolo di fondo sperimentale di riequilibrio di cui all'articolo 2 del decreto legislativo n. 23 del 2011 o di fondo di solidarietà di cui all'articolo 1, comma 380 della legge 24 dicembre 2013 n. 228, superiori al 42 per cento rispetto ai valori di accertamento delle entrate dei medesimi titoli I e III esclusi gli accertamenti delle predette risorse a titolo di fondo sperimentale di riequilibrio o di fondo di solidarietà;	50020	<input type="checkbox"/> NO
3) Ammontare dei residui attivi provenienti dalla gestione dei residui attivi e di cui al titolo I e al titolo III superiore al 65 per cento, ad esclusione eventuali residui da risorse a titolo di fondo sperimentale di riequilibrio di cui all'articolo 2 del decreto legislativo n. 23 o di fondo di solidarietà di cui all'articolo 1 comma 380 della legge 24 dicembre 2013 n. 228, rapportata agli accertamenti della gestione di competenza delle entrate dei medesimi titoli I e III ad esclusione degli accertamenti delle predette risorse a titolo di fondo sperimentale di riequilibrio o di fondo di solidarietà;	50030	<input type="checkbox"/> NO
4) Volume dei residui passivi complessivi provenienti dal titolo I superiore al 40 per cento degli impegni della medesima spesa corrente;	50040	<input type="checkbox"/> NO
5) Esistenza di procedimenti di esecuzione forzata superiore allo 0,5 per cento delle spese correnti anche se non hanno prodotto vincoli a seguito delle disposizioni di cui all'articolo 159 del tuoei;	50050	<input type="checkbox"/> NO
6) Volume complessivo delle spese di personale a vario titolo rapportato al volume complessivo delle entrate correnti desumibili dai titoli I, II e III superiore al 40 per cento per i comuni inferiori a 5.000 abitanti, superiore al 39 per cento per i comuni da 5.000 a 29.999 abitanti e superiore al 38 per cento per i comuni oltre i 29.999 abitanti; tale valore è calcolato al netto dei contributi regionali nonché di altri enti pubblici finalizzati a finanziare spese di personale per cui il valore di tali contributi va detratto sia al numeratore che al denominatore del parametro;	50060	<input type="checkbox"/> NO
7) Consistenza dei debiti di finanziamento non assistiti da contribuzioni superiori al 150 per cento rispetto alle entrate correnti per gli enti che presentano un risultato contabile di gestione positivo e superiore al 120 per cento per gli enti che presentano un risultato di gestione negativo, fermo restando il rispetto del limite di indebitamento di cui di cui all'articolo 204 del tuoei con le modifiche di cui all'art. 8, comma 1 della legge 12 novembre 2011, n. 183, a decorrere dal 1 gennaio 2012;	50070	<input type="checkbox"/> NO
8) Consistenza dei debiti fuori bilancio riconosciuti nel corso dell'esercizio superiore all' 1 per cento rispetto ai valori di accertamento delle entrate correnti, fermo restando che l'indice si considera negativo ove tale soglia venga superata in tutti gli ultimi tre esercizi finanziari;	50080	<input type="checkbox"/> NO
9) Eventuale esistenza al 31 dicembre di anticipazioni di tesoreria non rimborsate superiori al 5 per cento rispetto alle entrate correnti;	50090	<input type="checkbox"/> NO
10) Ripiano squilibri in sede di provvedimento di salvaguardia di cui all'art. 193 del tuoei con misure di alienazione di beni patrimoniali e/o avanzo di amministrazione superiore al 5% dei valori della spesa corrente, fermo restando quanto previsto dall'articolo 1, commi 443 e 444 della legge 24 dicembre 2012 n. 228 a decorrere dall'1 gennaio 2013; ove sussistano i presupposti di legge per finanziare il riequilibrio in più esercizi finanziari, viene considerato al numeratore del parametro l'intero importo finanziato con misure di alienazione di beni patrimoniali, oltre che di avanzo di amministrazione, anche se destinato a finanziare lo squilibrio nei successivi esercizi finanziari.	50100	<input type="checkbox"/> NO

Si attesta che i parametri suindicati sono stati determinati in base alle risultanze amministrativo-contabili dell'ente.

Susa	22	03	2013
LUOGO	DATA		

Bollo  
dell'ente



IL RESPONSABILE  
DEL SERVIZIO FINANZIARIO

D.ssa Maddalena GRISA

ORGANO DI REVISIONE  
ECONOMICO-FINANZIARIA  
D.r Stefano RIGON

IL SEGRETARIO  
D.ssa Marietta CARCIONE

Per i comuni con popolazione inferiore a 15.000 ab. e per le Unioni di comuni è richiesta la sottoscrizione da parte dell'unico componente del Collegio, per tutti gli altri comuni è necessaria la sottoscrizione di almeno due componenti del Collegio dei Revisori





***CITTA' di SUSÀ***

CONTO DEL BILANCIO 2012

***PROSPETTO  
DI  
CONCILIAZIONE***

	ACCERTAMENTI FINANZIARI DI COMPETENZA	RISCONTI PASSIVI		RATEI ATTIVI		ALTRE RETTIFICHE DEL RISULTATO FINANZIARIO (-)	CONTO ECONOMICO		NOTE	AL CONTO DEL PATRIMONIO			
		INIZIALI (+)	FINALI (-)	INIZIALI (-)	FINALI (+)		Rif C.E	(1E+2E-3E-4E+5E-6E)		Rif. C.P.	ATTIVO	Rif. C.P.	PASSIVO
	(1E)	(2E)	(3E)	(4E)	(5E)	(6E)		(7E)					
<b>Tit. I Entrate tributarie</b>													
1) Imposte (tit. I - cat.1)	1.962.283,63			20.000,00			A1	1.942.283,63			-20.000,00		0,00
2) Tasse (tit. I - cat.2)	986.990,62						A1	986.990,62			0,00		0,00
3) Tributi speciali (tit. I - cat.3)	728.345,62						A1	728.345,62			0,00		0,00
<b>Totale entrate tributarie</b>	<b>3.677.619,87</b>	<b>0,00</b>	<b>0,00</b>	<b>20.000,00</b>	<b>0,00</b>	<b>0,00</b>		<b>3.657.619,87</b>	<b>C.I.</b>	<b>-20.000,00</b>	<b>D II</b>	<b>0,00</b>	
<b>Tit. II Entrate da trasferimenti</b>													
1) da stato (tit. II - cat1)	81.858,10						A2	81.858,10			0,00		0,00
2) da regione (tit. II - cat2)	140.494,42						A2	140.494,42			0,00		0,00
3) da regione per funzioni delegate (tit. II - cat. 3)							A2	0,00			0,00		0,00
4) da org. comunitari e internazionali (tit. II - cat. 4)							A2	0,00			0,00		0,00
5) da altri enti settore pubblico (tit. II - cat. 5)	8.755,00						A2	8.755,00			0,00		0,00
<b>Totale entrate da trasferimenti</b>	<b>231.107,52</b>	<b>0,00</b>	<b>0,00</b>	<b>0,00</b>	<b>0,00</b>	<b>0,00</b>		<b>231.107,52</b>	<b>C.I.</b>	<b>0,00</b>	<b>D II</b>	<b>0,00</b>	
<b>Tit. III Entrate extratributarie</b>													
1) proventi servizi pubblici (tit. III - cat. 1)	513.624,84					0,00	A3	513.624,84			0,00		0,00
2) proventi gestione patrimoniale (tit. III - cat. 2)	372.427,27					0,00	A4	372.427,27			0,00		0,00
3) proventi finanziari (tit. III - cat. 3)													
- interessi su depositi, crediti ecc.	500,00					0,00	D20	500,00			0,00		0,00
- interessi su capitale conferito ad aziende speciali e partecipate						0,00	C18	0,00			0,00		0,00
4) proventi per utili da aziende speciali e partecipate, dividendi di soc. (tit. III - cat. 4)	3,08					0,00	C17	3,08			0,00		0,00
5) proventi diversi (tit. III - cat. 5)	534.040,50	18.229,50	14.429,50			11.012,95	A5	526.827,55			0,00		-3.800,00
Quota Amm. Attivo							A5	274.554,30				B	-274.554,30
<b>Totale entrate extratributarie</b>	<b>1.420.595,69</b>	<b>18.229,50</b>	<b>14.429,50</b>	<b>0,00</b>	<b>0,00</b>	<b>11.012,95</b>			<b>C.I.</b>	<b>0,00</b>	<b>D II</b>	<b>-3.800,00</b>	
<b>TOTALE ENTRATE CORRENTI</b>	<b>5.329.323,08</b>	<b>18.229,50</b>	<b>14.429,50</b>	<b>20.000,00</b>	<b>0,00</b>	<b>11.012,95</b>							

	ACCERTAMENTI FINANZIARI DI COMPETENZA	RISCONTI PASSIVI		RATEI ATTIVI		ALTRE RETTIFICHE DEL RISULTATO FINANZIARIO (-)	CONTO ECONOMICO		NOTE	AL CONTO DEL PATRIMONIO			
		INIZIALI (+)	FINALI (-)	INIZIALI (-)	FINALI (+)		Rif. C.E.	(1E+2E-3E-4E+5E-6E)		Rif. C.P.	ATTIVO	Rif. C.P.	PASSIVO
	(1E)	(2E)	(3E)	(4E)	(5E)	(6E)		(7E)					
<b>Tit. IV Entrate per alienazioni di beni patrimoniali, trasferim. di capitali, riscossione di crediti</b>													
1) alienazioni di beni patrimoniali (tit. IV - cat. 1)	101.222,00						E24 E26	63.525,86		A II	15.004,14		0,00
2) trasferimenti di capitale dallo stato (tit. IV - cat. 2)								0,00			0,00		0,00
3) trasferimenti di capitale da regione (tit. IV - cat. 3)	760.900,00							0,00			0,00		760.900,00
4) trasferimenti di capitale da altri enti del settore pubblico (tit. IV - cat. 4)	30.373,93							0,00			0,00		30.373,93
5) trasferimenti di capitale da altri soggetti (tit. IV - cat. 5)	136.542,79						A6	0,00			0,00	BI BII	791.273,93 136.542,79
<b>Tot. trasferimenti di capitale</b>	<b>927.816,72</b>										<b>0,00</b>		
6) riscossione di crediti (tit. IV - cat. 6)								0,00			0,00		0,00
<b>Tot.entrare da alienazioni di beni patrimoniali,trasf.capitali ecc.</b>	<b>1.029.038,72</b>												
<b>Tit. V Entrate da accensioni di prestiti</b>													
1) anticipazioni di cassa (tit. V - cat. 1)								0,00			0,00	CIV	0,00
2) finanziamenti a breve termine (tit. V - cat. 2)								0,00			<b>0,00</b>	CI1	0,00
3) assunzione di mutui e prestiti (tit. V - cat. 3)								0,00			<b>0,00</b>	CI2	0,00
4) emissione prestiti obbligazionari (tit. V - cat. 4)								0,00			0,00	CI3	0,00
<b>Tot.entrare accensioni prestiti</b>	<b>0,00</b>												
<b>Tit. VI servizi per conto terzi</b>	<b>487.638,65</b>							0,00		BII3e	<b>53.511,65</b>		<b>0,00</b>

	ACCERTAMENTI FINANZIARI DI COMPETENZA	RISCONTI PASSIVI		RATEI ATTIVI		ALTRE RETTIFICHE DEL RISULTATO FINANZIARIO	CONTO ECONOMICO		NOTE	AL CONTO DEL PATRIMONIO			
		INIZIALI (+)	FINALI (-)	INIZIALI (-)	FINALI (+)		Rif. C.E.	(1E+2E-3E-4E+5E-6E)		Rif. C.P.	ATTIVO	Rif. C.P.	PASSIVO
TOT.GENERALE DELL'ENTRATA	(1E)	(2E)	(3E)	(4E)	(5E)	(6E)		(7E)					
	6.846.000,45												
- insussistenze del passivo						E22	124.905,56				0,00	0,00	
- sopravvenienze attive						E23	188.701,93				0,00	0,00	
- incrementi di immobilizzazioni per lavori interni (costi capitalizzati)						A7	0,00		A I I	0,00		0,00	
- variazioni nelle rimanenze di prodotti in corso di lavorazione, etc.						A8	0,00		B I	0,00		0,00	

	IMPEGNI FINANZIARI DI COMPETENZA	RISCONTI ATTIVI		RATEI PASSIVI		ALTRE RETTIFICHE  DEL RISULTATO FINANZIARIO  (-)	CONTO ECONOMICO		N O T E	AL CONTO DEL PATRIMONIO			
		INIZIALI (+)	FINALI (-)	INIZIALI (-)	FINALI (+)		Rif. C.E.	(1S+2S-3S+ -4S+5S-6S)		Rif. C.P.	ATTIVO	Rif. C.P.	PASSIVO
	(1S)	(2S)	(3S)	(4S)	(5S)	(6S)		(7S)					
Tit. I Spese correnti													
1) personale	1.594.216,69					0,00	B9	1.594.216,69			0,00		0,00
2) acquisto di beni di consumo e/o di materie prime	117.078,17					3.732,91	B10	113.345,26			0,00		0,00
3) prestazioni di servizi	2.638.601,03					0,00	B12	2.638.601,03			0,00		0,00
4) utilizzo di beni di terzi	61.333,46					0,00	B13	61.333,46			0,00		0,00
5) trasferimenti	556.960,79	18.229,50	14.429,50	0,00	0,00	0,00		560.760,79			-3.800,00		0,00
di cui:													
- Stato						0,00	B14	0,00			0,00		0,00
- regione						0,00	B14	0,00			0,00		0,00
- province e città metropolitane	3.689,18					0,00	B14	3.689,18			0,00		0,00
- comuni ed unioni di comuni	47.500,00					0,00	B14	47.500,00			0,00		0,00
- comunità montane	33.870,24					0,00	B14	33.870,24			0,00		0,00
- aziende speciali e partecipate						0,00	C19	0,00			0,00		0,00
- altri	471.901,37	18.229,50	14.429,50			0,00	B14	475.701,37			-3.800,00		0,00
6) interessi passivi ed oneri finanziari diversi	64.977,10					0,00	D21	64.977,10			0,00		0,00
7) imposte e tasse	112.958,76					0,00	B15	112.958,76			0,00		0,00
8) oneri straordinari della gestione corrente	168,00					-200.865,22	E28	8.096,00			0,00		0,00
Totale spese correnti	5.146.294,00	18.229,50	14.429,50	0,00	0,00	-197.132,31				C II	-3.800,00	D I	0,00
Tit. II Spese in conto capitale													
1) acquisizione di beni immobili	1.157.390,68												
di cui :													
a) pagamenti eseguiti	130.114,61												
b) somme rimaste da pagare	1.027.276,07												
2) espropri e servitù onerose	0,00												
di cui :										A	992.162,88		
a) pagamenti eseguiti													
b) somme rimaste da pagare													
3) acquisto di beni specifici per realizzazioni in economia	0,00												
di cui :													
a) pagamenti eseguiti													
b) somme rimaste da pagare													
4) utilizzo di beni di terzi per realizzazioni in economia	0,00												
di cui :													
a) pagamenti eseguiti													
b) somme rimaste da pagare										D	1.195.698,17		

[illegible]

	IMPEGNI FINANZIARI DI COMPETENZA	RISCONTI ATTIVI		RATEI PASSIVI		ALTRE RETTIFICHE DEL RISULTATO FINANZIARIO	CONTO ECONOMICO		N O T E	AL CONTO DEL PATRIMONIO				
		INIZIALI (+)	FINALI (-)	INIZIALI (+)	FINALI (-)		Rif. C.E.	(1S+2S+3S+ 4S+5S+6S)		Rif. C.P.	ATTIVO	Rif. C.P.	PASSIVO	
														(-)
<b>Tit. IV    Servizi per c/terzi</b>  <b>TOTALE GENERALE DELLA SPESA</b>  - variazioni nelle rimanenze di materie prime e/o di beni di consumo - quote di ammortamento dell'esercizio - accantonamento per svalutazione crediti - insussistenze dell'attivo	(1S)	(2S)	(3S)	(4S)	(5S)	(6S)		(7S)						
	487.638,65												C V	48.539,57
	<b>7.143.248,70</b>													
							B11			B I	0,00			
							B16	1.055.789,35		A	1.055.789,35			
							E27			AIII4	0,00			
							E25	5.423,96						



***CITTA' di SUSA***

CONTO DEL BILANCIO 2012

***CONTO DEL  
PATRIMONIO***



ATTIVO	IMPORTI PARZIALI	CONSISTENZA INIZIALE	VARIAZIONI DA C/FINANZIARIO		VARIAZIONI DA CAUSE ALTRE		CONSISTENZA FINALE
			+	-	+	-	
<b>A) IMMOBILIZZAZIONI</b>							
<b>I) IMMOBILIZZAZIONI IMMATERIALI</b>							
1) Costi pluriennali capitalizzati (relativo fondo di ammortamento in detrazione)	412.560,96 0,00	412.560,96	211.890,48	0,00		200.865,22	423.586,22 0,00
<b>Totale</b>		412.560,96	211.890,48	0,00	0,00	200.865,22	423.586,22
<b>II) IMMOBILIZZAZIONI MATERIALI</b>							
1) Beni demaniali (relativo fondo di ammortamento in detrazione)	15.452.808,28 2.141.244,32	13.311.563,96	435.045,03	2.555,94		359.298,05	13.384.755,00 2.500.542,37
2) Terreni (patrimonio indisponibile)	237.562,70	237.562,70	0,00	0,00			237.562,70
3) Terreni (patrimonio disponibile)	394.806,55	394.806,55	0,00	0,00			394.806,55
4) Fabbricati (patrimonio indisponibile) (relativo fondo di ammortamento in detrazione)	14.986.349,89 7.542.716,62	7.443.633,27	224.917,65	21.331,26	1.491.206,50 269.566,47	269.566,47	8.868.859,69 7.812.283,09
5) Fabbricati (patrimonio disponibile) (relativo fondo di ammortamento in detrazione)	4.850.072,70 1.453.946,74	3.396.125,96	0,00	14.974,14		144.892,70	3.236.259,12 1.598.839,44
6) Macchinari, attrezzature e impianti (relativo fondo di ammortamento in detrazione)	353.191,05 292.007,97	61.183,08	1.815,00	30,00	2.199,84	17.332,20	47.835,72 309.340,17
7) Attrezzature e sistemi informatici (relativo fondo di ammortamento in detrazione)	391.910,51 320.838,93	71.071,58	18.395,60	0,00	1.248,72	23.545,26	67.170,64 344.016,51
8) Automezzi e motomezzi (relativo fondo di ammortamento in detrazione)	209.363,81 169.222,02	40.141,79	0,00	0,00		19.505,56	20.636,23 188.727,58
9) Mobili e macchine d'ufficio (relativo fondo di ammortamento in detrazione)	231.733,06 209.751,01	21.982,05	41.114,85	3.723,75	284,35 7.348,49	7.348,49	52.309,01 217.099,50
10) Universalità di beni (patrimonio indisponibile) (relativo fondo di ammortamento in detrazione)	23.550,53 18.582,29	4.968,24	38.721,96	0,00		25.598,69	18.091,51 44.180,98
11) Universalità di beni (patrimonio disponibile) (relativo fondo di ammortamento in detrazione)	0,00 0,00	0,00	0,00	0,00		0,00	0,00 0,00
12) Diritti reali su beni di terzi	0,00	0,00	0,00	0,00		0,00	0,00
13) Immobilizzazioni in corso	1.548.646,19	1.548.646,19	20.262,31	0,00		1.491.206,50	77.702,00
<b>Totale</b>		26.531.685,37	780.272,40	42.615,09	1.494.939,41	2.358.293,92	26.405.988,17
<b>III) IMMOBILIZZAZIONI FINANZIARIE</b>							
1) Partecipazioni in							
a) imprese controllate	0,00	0,00	0,00	0,00			0,00
b) imprese collegate	0,00	0,00	0,00	0,00			0,00
c) altre imprese	36.625,50	36.625,50	0,00	0,00			36.625,50
2) Crediti verso:							
a) imprese controllate	0,00	0,00	0,00	0,00			0,00
b) imprese collegate	0,00	0,00	0,00	0,00			0,00
c) altre imprese	0,00	0,00	0,00	0,00			0,00
3) Titoli (investimenti a medio lungo termine)	0,00	0,00	0,00				0,00
4) Crediti di dubbia esigibilità	0,00	0,00	0,00				0,00
5) Crediti per depositi cauzionali	0,00	0,00					0,00
<b>Totale</b>		36.625,50	0,00	0,00	0,00	0,00	36.625,50
<b>TOTALE IMMOBILIZZAZIONI</b>		26.980.871,83	992.162,88	42.615,09	1.494.939,41	2.559.159,14	26.866.199,89

	IMPORTI PARZIALI	CONSISTENZA INIZIALE	VARIAZIONI DA C/FINANZIARIO		VARIAZIONI DA ALTRE CAUSE		CONSISTENZA FINALE
			+	-	+	-	
<b>B) ATTIVO CIRCOLANTE</b>							
<b>I) RIMANENZE</b>	0,00	0,00	0,00	0,00			0,00
<b>II) CREDITI</b>							
1) Verso contribuenti	1.119.254,80	1.119.254,80	1.225.112,92	970.476,85	0,00	0,00	1.373.890,87
2) Verso enti del settore pubblico allargato							
a) Stato - correnti	0,00	0,00	0,00	0,00	0,00	0,00	0,00
- capitale	0,00	0,00	0,00	0,00	0,00	0,00	0,00
a) Regione - correnti	25.000,54	25.000,54	70.714,00	2.306,07	0,00	0,00	93.408,47
- capitale	1.240.585,85	1.240.585,85	760.900,00	197.724,33	0,00	0,00	1.803.761,52
a) Altri - correnti	28.758,20	28.758,20	6.255,00	11.759,00	0,00	0,00	23.254,20
- capitale	59.086,21	59.086,21	24.500,00	55.000,00	0,00	0,00	28.586,21
3) Verso debitori diversi							
a) verso utenti di servizi pubblici	357.078,85	357.078,85	246.117,07	357.078,85	0,00	0,00	246.117,07
b) verso utenti di beni patrimoniali	29.791,57	29.791,57	15.793,54	29.854,06	62,49	0,00	15.793,54
c) verso altri - correnti	346.114,06	346.114,06	202.838,61	310.276,73	141,20	5.627,65	233.189,49
- capitale	8.000,00	8.000,00	8.500,00	0,00	0,00	0,00	16.500,00
d) da alienazioni patrimoniali	10.000,00	10.000,00	52.900,00	10.000,00	0,00	0,00	52.900,00
e) per somme corrisposte a c/terzi	58.159,97	58.159,97	53.511,65	21.458,16	0,00	0,00	90.213,46
4) Crediti per IVA	338.231,00	338.231,00	27.610,95	0,00	0,00	33.704,95	332.137,00
5) Per depositi							
a) banche	0,00	0,00	0,00	0,00	0,00	0,00	0,00
b) Cassa Depositi e Prestiti	0,00	0,00	0,00	0,00	0,00	0,00	0,00
<b>Totale</b>		<b>3.620.061,05</b>	<b>2.694.753,74</b>	<b>1.965.934,05</b>	<b>203,69</b>	<b>39.332,60</b>	<b>4.309.751,83</b>
<b>III) ATTIVITA' FINANZIARIE CHE NON COSTITUISCONO IMMOBILIZZI</b>							
1) Titoli	0,00	0,00	0,00				0,00
<b>Totale</b>		<b>0,00</b>	<b>0,00</b>	<b>0,00</b>	<b>0,00</b>	<b>0,00</b>	<b>0,00</b>
<b>IV) DISPONIBILITA' LIQUIDE</b>							
1) Fondo di cassa	1.471.678,24	1.471.678,24	6.144.791,71	6.370.816,64			1.245.653,31
2) Depositi bancari	0,00	0,00					0,00
<b>Totale</b>		<b>1.471.678,24</b>	<b>6.144.791,71</b>	<b>6.370.816,64</b>	<b>0,00</b>	<b>0,00</b>	<b>1.245.653,31</b>
<b>TOTALE ATTIVO CIRCOLANTE</b>		<b>5.091.739,29</b>	<b>8.839.545,45</b>	<b>8.336.750,69</b>	<b>203,69</b>	<b>39.332,60</b>	<b>5.555.405,14</b>
<b>C) RATEI E RISCONTI</b>							
1) Ratei attivi	20.000,00	20.000,00	0,00	20.000,00			0,00
2) Risconti attivi	18.229,50	18.229,50	0,00	3.800,00			14.429,50
<b>TOTALE RATEI E RISCONTI</b>		<b>38.229,50</b>	<b>0,00</b>	<b>23.800,00</b>	<b>0,00</b>	<b>0,00</b>	<b>14.429,50</b>
<b>TOTALE DELL' ATTIVO (A+B+C)</b>		<b>32.110.840,62</b>	<b>9.831.708,33</b>	<b>8.403.165,78</b>	<b>1.495.143,10</b>	<b>2.598.491,74</b>	<b>32.436.034,53</b>
<b>CONTI D'ORDINE</b>							
<b>D) OPERE DA REALIZZARE</b>	1.971.177,89	1.971.177,89	1.195.698,17	852.514,33	0,00	134.292,93	2.180.068,80
<b>E) BENI CONFERITI IN AZIENDE SPECIALI</b>	0,00	0,00					0,00
<b>F) BENI DI TERZI</b>	0,00	0,00					0,00
<b>TOTALE CONTI D' ORDINE</b>		<b>1.971.177,89</b>	<b>1.195.698,17</b>	<b>852.514,33</b>	<b>0,00</b>	<b>134.292,93</b>	<b>2.180.068,80</b>

PASSIVO	IMPORTI PARZIALI	CONSISTENZA INIZIALE	VARIAZIONI DA C/FINANZIARIO		VARIAZIONI DA ALTRE CAUSE		CONSISTENZA FINALE
			+	-	+	-	
<b>A) PATRIMONIO NETTO</b>							
I) Netto patrimoniale	18.516.484,51	18.516.484,51				261.704,62	18.254.779,89
II) Netto da beni demaniali	0,00	0,00					0,00
<b>TOTALE PATRIMONIO NETTO</b>		<b>18.516.484,51</b>	<b>0,00</b>	<b>0,00</b>	<b>0,00</b>	<b>261.704,62</b>	<b>18.254.779,89</b>
<b>B) CONFERIMENTI</b>							
I) Conferimenti da trasferimenti in c/capitale	8.171.574,88	8.171.574,88	791.273,93		25.635,42	405.654,81	8.582.829,42
II) Conferimenti da concessioni di edificare	2.749.787,44	2.749.787,44	136.542,79			87.472,13	2.798.858,10
<b>TOTALE CONFERIMENTI</b>		<b>10.921.362,32</b>	<b>927.816,72</b>	<b>0,00</b>	<b>25.635,42</b>	<b>493.126,94</b>	<b>11.381.687,52</b>
<b>C) DEBITI</b>							
I) Debiti di finanziamento							
1) per finanziamenti a breve termine	0,00	0,00	0,00	0,00	0,00	0,00	0,00
2) per mutui e prestiti	1.206.238,09	1.206.238,09	0,00	173.969,33		0,00	1.032.268,76
3) per prestiti obbligazionari	0,00	0,00	0,00	0,00	0,00	0,00	0,00
4) per debiti pluriennali	0,00	0,00	0,00	0,00	0,00	0,00	0,00
II) Debiti di funzionamento	1.396.128,90	1.396.128,90	1.109.666,91	720.735,96	0,00	123.634,17	1.661.425,68
III) Debiti per IVA	0,00	0,00	33.704,95	0,00		33.704,95	0,00
IV) Debiti per anticipazioni di cassa	0,00	0,00	0,00	0,00		0,00	0,00
V) Debiti per somme anticipate da terzi	52.397,30	52.397,30	48.539,57	8.222,30	0,00	1.271,39	91.443,18
VI) Debiti verso:							
1) imprese controllate	0,00	0,00					0,00
2) imprese collegate	0,00	0,00					0,00
3) altri (aziende speciali, consorzi, istit.)	0,00	0,00					0,00
VII) Altri debiti	0,00	0,00					0,00
<b>TOTALE DEBITI</b>		<b>2.654.764,29</b>	<b>1.191.911,43</b>	<b>902.927,59</b>	<b>0,00</b>	<b>158.610,51</b>	<b>2.785.137,62</b>
<b>D) RATEI E RISCONTI</b>							
I) Ratei passivi	0,00	0,00	0,00	0,00			0,00
II) Risconti passivi	18.229,50	18.229,50	0,00	3.800,00			14.429,50
<b>TOTALE RATEI E RISCONTI</b>		<b>18.229,50</b>	<b>0,00</b>	<b>3.800,00</b>	<b>0,00</b>	<b>0,00</b>	<b>14.429,50</b>
<b>TOTALE DEL PASSIVO (A+B+C+D)</b>		<b>32.110.840,62</b>	<b>2.119.728,15</b>	<b>906.727,59</b>	<b>25.635,42</b>	<b>913.442,07</b>	<b>32.436.034,53</b>
<b>CONTI D'ORDINE</b>							
E) IMPEGNI OPERE DA REALIZZARE	1.971.177,89	1.971.177,89	1.195.698,17	852.514,33	0,00	134.292,93	2.180.068,80
F) CONFERIMENTI IN AZIENDE SPECIALI	0,00	0,00					0,00
G) BENI DI TERZI	0,00	0,00					0,00
<b>TOTALE CONTI D' ORDINE</b>		<b>1.971.177,89</b>	<b>1.195.698,17</b>	<b>852.514,33</b>	<b>0,00</b>	<b>134.292,93</b>	<b>2.180.068,80</b>

## **IL CONTO DEL PATRIMONIO**

### **ATTIVO**

L'attivo patrimoniale è suddiviso in tre classi denominate, rispettivamente, immobilizzazioni (A), attivo circolante (B) e ratei e risconti (C).

#### **IMMOBILIZZAZIONI**

##### **IMMOBILIZZAZIONI IMMATERIALI**

###### **Costi pluriennali capitalizzati**

La voce è stata incrementata di €11.025,26=, di cui:

- € 3.425,26= spesi nell'anno 2012 per il Piano Regolatore, per cui l'importo speso per il Piano Regolatore dall'anno 2002 ascende ad € 243.994,45=;
- € 7.600,00= per incarico per ricollocazione del mercato nel centro storico

##### **IMMOBILIZZAZIONI MATERIALI**

Nella classe delle immobilizzazioni è riportato il valore residuo dei beni durevoli posseduti dall'ente, inteso come riporto calcolato al netto degli accantonamenti dei fondi di ammortamento conteggiati ai sensi dell'art. 230 DLgs.267/2000, il cui importo per l'anno 2012 è di € 1.055.789,35=.

Le immobilizzazioni materiali si caratterizzano, per la presenza di beni tangibili che non esauriscono la loro utilità economica nell'esercizio dell'originaria acquisizione. Siamo in presenza, pertanto, di beni di investimento (Tit. II – Spesa) a fecondità ripetuta, che produrranno costi di esercizio solo attraverso il procedimento dell'ammortamento annuale.

All'interno di questo gruppo di voci, le uniche eccezioni sono rappresentate dai terreni e i diritti reali su beni di terzi che non subiscono il procedimento di ammortamento e quindi non partecipano normalmente alla formazione del risultato economico di esercizio.

Nell'anno 2011 sono stati conclusi i lavori di ristrutturazione dell'edificio scolastico di Via Mazzini, destinato a sede di Scuola Primaria e di un "Punto biblioteca" per cui l'importo speso di € 1.491.206,50= dalla voce "Immobilizzazione in corso" è confluito sotto la voce dei "Fabbricati (Patrimonio indisponibile)".

##### **IMMOBILIZZAZIONI FINANZIARIE**

Il raggruppamento delle immobilizzazioni finanziarie si contraddistingue per la presenza di operazioni che non consentono una rapida trasformazione della posta in liquidità. Infatti, le partecipazioni, i crediti per operazioni di prestito a medio e lungo termine, gli investimenti in titoli, i crediti a breve termine ma in sofferenza sono tutte operazioni che comportano tempi non brevi di realizzo. Nella nostra realtà l'immobilizzazione finanziaria è rappresentata dalle seguenti voci:

**Partecipazioni in altre imprese:** l'importo finale di € 36.625,50= registra le seguenti partecipazioni:

- n. 18 quote consortili nell'Azienda Turistica ATL
- n. 7 azioni della società SMAT S.p.A.
- n. 11.507 azioni della società ACSEL S.p.A.

- € 10.000,00= versamento nell'anno 2010 della quota di partecipazione nella costituita società Valle Dora Energia s.r.l. con i Comuni di Exilles, Chiomonte, Salbertrand ed Iride Energia S.p.A. in ossequio a quanto disposto dal C.C. con deliberazione n. 8 del 1° aprile 2010;
- n. 6315 azioni nella Società CONSEPI S.p.A. del valore nominale di €0,51= caduna per un totale di € 3.220,65;
- n. 1546 azioni della società ARFORMA Sp.A. del valore nominale di 1€ caduna per un totale di € 1.546,00=

## **ATTIVO CIRCOLANTE**

L'attivo circolante è inteso come l'insieme delle attività che possiedono una spiccata attitudine a trasformarsi in liquidità nel breve periodo.

### **Crediti**

Per quanto riguarda il legame esistente tra la contabilità finanziaria e quella economica, i crediti di complessive € 4.309.751,83= risultano dalla somma dei residui attivi da contabilità finanziaria, pari ad € 3.977.614,83= e dei crediti per IVA, pari ad € 332.137,00=;

I residui attivi sono stati suddivisi in posizioni creditorie di parte corrente e in conto capitale, in modo tale da collocare i residui attivi dei Titoli 1, 2, e 3 nei crediti correnti e residui attivi dei Titoli 4 e 5 tra crediti di capitale.

### **Crediti per IVA:**

Il credito ammonta al 31/12/2012 ad €332.137,00=: il dato è stato estratto dalla contabilità fiscale afferente l' IVA.

### **Disponibilità liquide**

La sottoclasse delle disponibilità liquide contiene la seguente posta:

Fondo cassa esistente presso la Tesoreria Comunale al 31-12-2012 per € 1.245.653,31=.

## **RATEI E RISCONTI ATTIVI**

I criteri di competenza economica adottati nella contabilità di tipo aziendale impongono l'integrazione e la rettifica delle operazioni sorte nell'esercizio con dei movimenti che non trovano alcuna contropartita nelle registrazioni finanziarie del conto del bilancio. I ratei e i risconti attivi appartengono a questa categoria di movimenti.

### **Ratei attivi:**

Ratei attivi iniziali: € 20.000,00= Sono entrate che hanno avuto la loro manifestazione numeraria nell'anno 2012, ma che appartengono alla gestione economica dell'anno 2011, e precisamente riguardano somme relative all'ICI .

### **Risconti attivi**

I risconti attivi sono costi che hanno già avuto la loro manifestazione numeraria ma che non appartengono interamente all'esercizio 2012. L'iscrizione del risconto attivo permette di correggere il costo riportandolo alla dimensione di stretta competenza economica.

Sotto questa voce sono stati allocati altresì i "costi degli esercizi futuri" : trattasi di impegni collegati a fondi vincolati, che costituiscono residui di stanziamento e che si manifesteranno

numericamente negli esercizi futuri con impegno definitivo. La corrispondente quota di ricavo, ancorchè riscossa, va riscontata e costituirà ricavo negli esercizi futuri.

- Sotto la voce dei risconti attivi iniziali, di € 18.229,50= sono residui finanziati dai Fondi derivanti dalla fondazione Sertour Pollone

I risconti attivi finali, di importo pari ad € 14.429,50 = sono composti da residui finanziati dai Fondi derivanti dalla fondazione Sertour Pollone ancora da liquidare

## **PASSIVO**

Il passivo e il netto patrimoniale è suddiviso in quattro classi denominate patrimonio netto (A), conferimenti (B), debiti (C), e ratei e risconti (D).

### **CONFERIMENTI**

Nella classe dei conferimenti trovano collocazione tutti i contributi in C/Capitale concessi da soggetti pubblici, come lo Stato, la Regione e la Provincia o da soggetti privati, come i destinatari delle concessioni da edificare, destinati a finanziare gli interventi di investimento. Il contributo in C/Capitale essendo un ulteriore trasferimento a titolo gratuito che finanzia un'opera pubblica, determina un incremento del patrimonio netto a cui dovrebbe far seguito solo a ultimazione dell'opera, il corrispondente riflesso nei costi del conto economico sotto forma di ammortamento della nuova immobilizzazione materiale.

La classe conferimenti è composta da due ulteriori sottoclassi denominate, rispettivamente, Conferimenti da trasferimenti in C/Capitale (I), la cui variazione in aumento, da contabilità finanziaria, nel 2012 è stata pari ad € 791.273,93=, e Conferimenti da concessioni di edificare (II), che comprende la quota di oneri di urbanizzazione pari ad € 110.907,37= destinati ad investimenti.

I conferimenti sono trasferimenti in conto capitale da Enti da iscrivere nel passivo patrimoniale quale debito di questo esercizio nei confronti di quelli futuri a finanziamento delle relative opere da realizzare

La variazione in diminuzione della voce Conferimenti da trasferimenti in c/capitale è di € 405.654,81= di cui:

€ 192.937,22= minor conferimento per interventi su beni demaniali dello Stato

€ 212.717,59=. Il conferimento deve essere ripartito tra gli esercizi in cui i beni dallo stesso finanziato, sono utilizzati, configurandosi quale ricavo pluriennale: quindi per la stessa quota dell'ammortamento passivo del bene stesso viene scaricato dai conferimenti e portato in rettifica del conto economico quale posta attiva nei proventi diversi (Ammortamento attivo: IV Direttiva CEE)

La variazione in aumento della voce Conferimenti da trasferimenti in c/capitale di € 25.635,42= è una rettifica per corretta allocazione dei contributi in c/capitale nella voce conferimenti.

La variazione in diminuzione della voce Conferimenti da concessioni di edificare è di € 87.472,13= di cui

61.836,71=: le entrate derivanti da oneri di urbanizzazione per investimenti in conto capitale devono essere ripartite tra gli esercizi in cui gli investimenti dalle stesse finanziate, sono utilizzati, configurandosi quale ricavo pluriennale: quindi per la stessa quota dell'ammortamento passivo del bene stesso viene scaricato dai conferimenti e portato in rettifica del conto economico quale posta attiva nei proventi diversi (Ammortamento attivo: IV Direttiva CEE)

25.635,42= rettifica per corretta allocazione dei contributi in c/cap. nei conferimenti

## **DEBITI**

### **Debiti di finanziamento**

La sottoclasse dei debiti di finanziamento, include le fonti di finanziamento a cui il Comune attinge per realizzare gli interventi in C/Capitale.

Nel corso dell'anno 2012 non sono stati contratti mutui.

L'importo di € 1.032.268,76= rappresenta il residuo del capitale ancora da rimborsare ottenuto in prestito.

### **Debiti di funzionamento**

La sottoclasse dei debiti di funzionamento pari ad € 1.661.425,68= mette in risalto le posizioni debitorie contratte dal Comune per finanziare la normale attività di gestione. Si tratta, in altre parole, di debiti legati alla fornitura di beni e servizi di parte corrente.

### **Debiti per somme anticipate da terzi**

I debiti per somme anticipate da terzi corrispondono alle posizioni creditorie nei confronti dei soggetti esterni che non si riferiscono alla gestione caratteristica dal Comune. Si tratta, in questo caso, dei residui passivi di competenza che vengono allocati, nel conto del bilancio, all'interno del Titolo IV delle uscite pari ad € 91.443,18=.

## **RATEI E RISCOINTI**

### **Risconti passivi**

I risconti passivi iniziali ammontanti ad €18.229,500 sono costituiti dalle entrate relative ai fondi della Fondazione Sertour Pollone: essendo collegate a residui di stanziamento, le suddette entrate costituiscono ricavi negli esercizi in cui si manifesterà numericamente l'impegno definitivo dalle stesse finanziato

I risconti passivi finali ammontanti ad €14.429,50= sono residui di stanziamento, in quanto trattasi di entrate vincolate; si iscrive nel conto economico del 2012 (pari ad €3.800,00=) la corrispondente somma che viene spesa e si rinvia all'anno successivo la quota restante.

## **PATRIMONIO NETTO**

Il patrimonio netto, a differenza di tutte le altre poste contenute nel conto del patrimonio, è la semplice differenza algebrica tra il totale dell'attivo e del passivo patrimoniale.

## **CONTI D'ORDINE**

**Gli Impegni Opere da Realizzare**, pari ad € 2.180.068,80= sono così composti:

€ 2.165.639,30= corrispondenti a spese in conto capitale impegnate e non ancora pagate, ossia il valore dei residui passivi di parte investimento.

€ 14.429,50= relativi a costi di esercizi futuri (spese finanziate con i fondi Sertour Pollone)



***CITTA' di SUSÀ***

CONTO DEL BILANCIO 2012

***CONTO  
ECONOMICO***



	IMPORTI PARZIALI	IMPORTI TOTALI	IMPORTI COMPLESSIVI
<b>A) PROVENTI DELLA GESTIONE</b>			
1) Proventi tributari	3.657.619,87		
2) Proventi da trasferimenti	231.107,52		
3) Proventi da servizi pubblici	513.624,84		
4) Proventi da gestione patrimoniale	372.427,27		
5) Proventi diversi	801.381,85		
6) Proventi da concessioni di edificare	0,00		
7) Incrementi di immobilizzazioni per lavori interni	0,00		
8) Variazioni nelle rimanenze di prodotti in corso di lavorazione, etc. (+/-)	0,00		
<b>Totale proventi della gestione (A)</b>		<b>5.576.161,35</b>	
<b>B) COSTI DELLA GESTIONE</b>			
9) Personale	1.594.216,69		
10) Acquisto di materie prime e/o beni di consumo	113.345,26		
11) Variazioni nelle rimanenze di materie prime e/o beni di consumo (+/-)	0,00		
12) Prestazioni di servizi	2.638.601,03		
13) Godimento beni di terzi	61.333,46		
14) Trasferimenti	560.760,79		
15) Imposte e tasse	112.958,76		
16) Quote di ammortamento d'esercizio	1.055.789,35		
<b>Totale costi della gestione (B)</b>		<b>6.137.005,34</b>	
<b>RISULTATO DELLA GESTIONE (A - B)</b>		<b>-560.843,99</b>	
<b>C) PROVENTI E ONERI DA AZIENDE SPECIALI E PARTECIPATE</b>			
17) Utili	3,08		
18) Interessi su capitale di dotazione	0,00		
19) Trasferimenti ad aziende speciali e partecipate	0,00		
<b>Totale (C) (17 + 18 - 19)</b>		<b>3,08</b>	
<b>RISULTATO DELLA GESTIONE OPERATIVA (A-B+/-C)</b>			<b>-560.840,91</b>

	IMPORTI PARZIALI	IMPORTI TOTALI	IMPORTI COMPLESSIVI
<b>D) PROVENTI E ONERI FINANZIARI</b>			
20) Interessi attivi	500,00		
21) Interessi passivi			
- su mutui e prestiti	64.977,10		
- su obbligazioni			
- su anticipazioni			
- per altre cause			
<b>Totale (D) (20 - 21)</b>		<b>-64.477,10</b>	<b>-625.318,01</b>
<b>E) PROVENTI E ONERI STRAORDINARI</b>			
<b>Proventi</b>			
22) Insussistenze del passivo	124.905,56		
23) Sopravvenienze attive	188.701,93		
24) Plusvalenze patrimoniali	63.525,86		
<b>Totale (e.1) (22+23+24)</b>		<b>377.133,35</b>	
<b>Oneri</b>			
25) Insussistenze dell'attivo	5.423,96		
26) Minusvalenze patrimoniali			
27) Accantonamento per svalutazione crediti			
28) Oneri straordinari	8.096,00		
<b>Totale (e.2) (25+26+27+28)</b>		<b>13.519,96</b>	
<b>Totale (E) (e.1 - e.2)</b>		<b>363.613,39</b>	
<b>RISULTATO ECONOMICO DELL'ESERCIZIO (A-B+/-C+/-D+/-E)</b>			<b>-261.704,62</b>

## IL CONTO ECONOMICO

L'art. 229 del D.Lgs. 267/2000, così recita “Il conto economico evidenzia i componenti positivi e negativi dell'attività dell'ente secondo criteri di competenza economica. Comprende gli accertamenti e gli impegni del conto del bilancio, rettificati al fine di costituire la dimensione finanziaria dei valori economici riferiti alla gestione di competenza, le insussistenze e sopravvenienze derivanti dalla gestione dei residui e gli elementi economici non rilevanti nel conto del bilancio. Al conto economico è accluso un prospetto di conciliazione che, partendo dai dati finanziari della gestione corrente del conto del bilancio con l'aggiunta di elementi economici, raggiunge il risultato economico finale. I valori della gestione non corrente vanno riferiti al patrimonio”.

Il conto economico è dunque il documento di sintesi periodica, riferito all'intera attività dell'ente, che evidenzia i componenti positivi e negativi della gestione secondo criteri di competenza economica. I diversi componenti sono misurati come chiarisce l'art. 229, dagli accertamenti e dagli impegni espressi dal conto del bilancio opportunamente rettificati. L'assestamento dei valori economici del periodo avviene, ai sensi dell'art. 229 c. 4, attraverso la rilevazione di costi e proventi anticipati (risconti attivi, ratei attivi e passivi), alle quote di costi e proventi già considerate negli anni precedenti, al calcolo delle quote di ammortamento economico e all'imposta sul valore aggiunto per le attività effettuate in regime di impresa.

Si è pertanto proceduto ad apportare le precitate rettifiche, come risulta dal prospetto di conciliazione, alle risultanze finanziarie del conto del bilancio al fine di ottenere le componenti economiche così come definite dal legislatore.

Il conto economico 2012, a struttura scalare, segna un risultato negativo di - €261.704,62= così determinato:

- risultato della gestione (pari al risultato della gestione operativa) di - € 560.843,99=
- saldo proventi ed oneri finanziari - € 64.477,10=
- saldo proventi ed oneri straordinari + € 363.613,39=

La rappresentazione dei saldi economici in forma scalare all'interno di un unico prospetto, dove i componenti positivi e negativi del reddito assumono segno algebrico opposto in un'unica sezione del conto, permette di evidenziare anche i risultati intermedi della gestione.

### **Proventi della gestione**

In questo raggruppamento confluiscono le voci riconducibili a entrate generalmente accertate nella parte corrente del bilancio finanziario a cui sono stati aggiunti i proventi delle concessioni cimiteriali (€22.692,00=)

Tali introiti economici ammontano ad € 5.576.161,35=

### **Costi della gestione**

Nel secondo gruppo confluiscono le poste inerenti gli interventi di spesa di parte corrente del conto del bilancio, oltre agli ammortamenti delle immobilizzazioni. La somma complessiva di € 6.137.005,34= comprende le quote di ammortamento per € 1.055.789,35=.

## **Proventi e oneri finanziari**

In analogia con la contabilità privata, anche il conto economico dell'ente locale distingue i costi e i ricavi che derivano dall'attività produttiva pura da quegli elementi che invece costituiscono i riflessi di natura reddituale delle operazioni di stretta origine finanziaria, come il ricorso all'indebitamento esterno e la remunerazione di operazioni creditorie attive. E' subito evidente che quest'ultima posta (interessi attivi) influisce in modo del tutto trascurabile ( € 500,00=) nelle dinamiche sia finanziarie che economiche del comune.

## **Proventi ed oneri straordinari**

Il quinto gruppo riporta le poste relative a taluni fatti di gestione che, per la loro natura, non appartengono alla gestione caratteristica dell'ente, come gli "oneri straordinari" già presenti come autonomo intervento di spesa (n. 08) nella contabilità finanziaria.

**Proventi** : Le insussistenze del passivo di € 124.905,56=, indicate nella voce E22 sono costituite da minori residui passivi rilevati tra i debiti iniziali (Titolo I e Titolo IV);

Le sopravvenienze attive di € 188.701,93= indicate nella voce E23, sono costituite da : saldo attivo da parificazione con Inventario: €189.069,61=al netto di €367,68= minusvalenza per rottamazione di beni mobili il cui periodo di ammortamento non era concluso.

Le plusvalenze patrimoniali di €63.525,86= indicate nella voce E24 sono costituite dall'importo di €78.530,00 derivante da alienazione di beni immobili al netto del valore dei beni patrimoniali alienati ancora da ammortizzare.

## **Oneri**

Le insussistenze dell'attivo di € 5.423,96=, indicate nella voce E25 sono costituite dai minori residui attivi cancellati dalla contabilità finanziaria ( €5.627,65=) al netto dei maggiori residui attivi di €203,69=.

Gli Oneri straordinari di €8.096,00= indicati nella voce E 28, si riferiscono al rimborso di sanzioni amministrative di €168,00=, al contributo versato alla Chiesa Valdese di €7.349,00= nonché alla spesa di €579,00= per l'Arena Romana.



***CITTA' di SUSÀ***

CONTO DEL BILANCIO 2012

***RENDICONTO  
DATI SIOPE***

***(decreto M.E.F. 23/12/2009)***

Rendiconto Incassi per Codice Siope Anno 2012

Comune di Susa

		Totali Ente	Totali Banca d'Italia	Differenza	% Scostamento
<b>TITOLO 1°: Entrate Tributarie</b>		<b>3.422.983,80</b>	<b>3.422.983,80</b>	<b>0,00</b>	
1101	ICI riscossa attraverso ruoli	0,00	0,00	0,00	0,00
1102	ICI riscossa attraverso altre forme	1.374.280,06	1.374.280,06	0,00	0,00
1111	Addizionale IRPEF	321.730,11	321.730,11	0,00	0,00
1131	Addizionale sul consumo di energia elettrica	3.518,76	3.518,76	0,00	0,00
1141	Imposta provinciale di trascrizione	0,00	0,00	0,00	0,00
1151	Imposta sulle assicurazioni RC auto	0,00	0,00	0,00	0,00
1161	Imposta sulle pubblicità riscossa attraverso i ruoli	0,00	0,00	0,00	0,00
1162	Imposta sulle pubblicità riscossa attraverso altre forme	46.635,77	46.635,77	0,00	0,00
1171	Tributo ambientale provinciale riscosso attraverso i ruoli	0,00	0,00	0,00	0,00
1172	Tributo ambientale provinciale riscosso attraverso altre forme	0,00	0,00	0,00	0,00
1173	Quota pari allo 0,5 per mille dell'IRE	2.053,31	2.053,31	0,00	0,00
1174	Imposta sostitutiva su BOC-BOP	0,00	0,00	0,00	0,00
1175	Imposta di Soggiorno	0,00	0,00	0,00	0,00
1176	Compartecipazione IVA	0,00	0,00	0,00	0,00
1177	Compartecipazione all'addizionale regionale IRPEF	0,00	0,00	0,00	0,00
1178	Compartecipazione alla tassa automobilistica regionale	0,00	0,00	0,00	0,00
1179	Compartecipazione ad altri tributi regionali	0,00	0,00	0,00	0,00
1180	Imposta di scopo	0,00	0,00	0,00	0,00
1199	Altre imposte	0,00	0,00	0,00	0,00
1201	Tassa smaltimento rifiuti solidi urbani riscossa mediante ruoli	908.859,79	908.859,79	0,00	0,00
1202	Tassa smaltimento rifiuti solidi urbani riscossa mediante altre forme	38.051,54	38.051,54	0,00	0,00
1211	Tassa occupazione spazi e aree pubbliche riscossa mediante ruoli	0,00	0,00	0,00	0,00
1212	Tassa occupazione spazi e aree pubbliche riscossa mediante altre forme	0,00	0,00	0,00	0,00
1221	Tassa di concessione su atti	0,00	0,00	0,00	0,00
1222	Altre tasse	0,00	0,00	0,00	0,00
1301	Diritti sulle pubbliche affissioni	8.002,34	8.002,34	0,00	0,00
1303	Fondo sperimentale statale di riequilibrio	0,00	0,00	0,00	0,00
1304	Fondo spetimentale regionale di riequilibrio	0,00	0,00	0,00	0,00
1399	Altri tributi speciali ed altre entrate tributarie proprie	719.852,12	719.852,12	0,00	0,00

TITOLO 2°: Entrate derivanti da contributi e trasferimenti correnti		168.203,59	168.203,59	0,00	
2101	Trasferimenti correnti dallo Stato con vincolo di destinazione per calamità naturali	0,00	0,00	0,00	0,00
2102	Altri trasferimenti correnti dallo Stato	81.858,10	81.858,10	0,00	0,00
2103	Quota di tributi statali attribuita ai Comuni a titolo di partecipazione all'attività di accertamento dei tributi	0,00	0,00	0,00	0,00
2104	Contributo per gli interventi dei comuni e delle province ex sviluppo investimenti	0,00	0,00	0,00	0,00
2201	Trasferimenti correnti dalla Regione con vincolo di destinazione per calamità naturali	0,00	0,00	0,00	0,00
2202	Altri trasferimenti correnti dalla Regione	72.086,49	72.086,49	0,00	0,00
2301	Trasferimenti correnti dalla Regione/Provincia autonoma per funzioni di amministrazione, gestione e controllo	0,00	0,00	0,00	0,00
2302	Trasferimenti correnti dalla Regione/Provincia autonoma per funzioni in materia di istruzione pubblica	0,00	0,00	0,00	0,00
2303	Trasferimenti correnti dalla Regione/Provincia autonoma per funzioni in materia cultura e beni culturali	0,00	0,00	0,00	0,00
2304	Trasferimenti correnti dalla Regione/Provincia autonoma per funzioni in materia sociale	0,00	0,00	0,00	0,00
2305	Trasferimenti correnti dalla Regione/Provincia autonoma per funzioni nel campo dello sviluppo economico	0,00	0,00	0,00	0,00
2306	Trasferimenti correnti dalla Regione/Provincia autonoma per funzioni in materia di viabilità e trasporti	0,00	0,00	0,00	0,00
2307	Trasferimenti correnti dalla Regione/Provincia autonoma per funzioni nel campo turistico, sportivo e ricreativo	0,00	0,00	0,00	0,00
2308	Trasferimenti correnti dalla Regione/Provincia autonoma per funzioni di polizia locale	0,00	0,00	0,00	0,00
2309	Trasferimenti correnti dalla Regione/Provincia autonoma per funzioni riguardanti la gestione del territorio e la tutela ambientale	0,00	0,00	0,00	0,00
2399	Trasferimenti correnti dalla Regione/Provincia autonoma per altre funzioni delegate	0,00	0,00	0,00	0,00
2401	Trasferimenti correnti da Unione europea	0,00	0,00	0,00	0,00
2402	Trasferimenti correnti da altre Istituzioni internazionali	0,00	0,00	0,00	0,00
2501	Trasferimenti correnti da province	14.259,00	14.259,00	0,00	0,00
2502	Trasferimenti correnti da città metropolitane	0,00	0,00	0,00	0,00
2511	Trasferimenti correnti da comuni	0,00	0,00	0,00	0,00
2512	Trasferimenti correnti da unioni di comuni	0,00	0,00	0,00	0,00
2521	Trasferimenti correnti da comunità montane	0,00	0,00	0,00	0,00
2531	Trasferimenti correnti aziende sanitarie	0,00	0,00	0,00	0,00
2532	Trasferimenti correnti aziende ospedaliere	0,00	0,00	0,00	0,00
2533	Trasferimenti correnti da IRCSS	0,00	0,00	0,00	0,00
2534	Trasferimenti correnti da policlinici universitari	0,00	0,00	0,00	0,00
2535	Trasferimenti correnti dagli Istituti zooprofilattici sperimentali	0,00	0,00	0,00	0,00
2541	Trasferimenti correnti da aziende speciali	0,00	0,00	0,00	0,00
2542	Trasferimenti correnti da altre imprese di pubblici servizi	0,00	0,00	0,00	0,00
2551	Trasferimenti correnti da Enti di previdenza	0,00	0,00	0,00	0,00
2552	Trasferimenti correnti da Enti di ricerca	0,00	0,00	0,00	0,00
2553	Trasferimenti correnti da Camere di commercio	0,00	0,00	0,00	0,00

2554	Trasferimenti correnti da Autorità portuali	0,00	0,00	0,00	0,00
2555	Trasferimenti correnti da Aziende di promozione turistica	0,00	0,00	0,00	0,00
2556	Trasferimenti correnti da Università	0,00	0,00	0,00	0,00
2557	Trasferimenti correnti da Enti Parco Nazionali	0,00	0,00	0,00	0,00
2558	Trasferimenti correnti da ARPA	0,00	0,00	0,00	0,00
2559	Trasferimenti correnti da Consorzi	0,00	0,00	0,00	0,00
2599	Trasferimenti correnti da altri enti del settore pubblico	0,00	0,00	0,00	0,00
<b>TITOLO 3°: Entrate Extratributarie</b>		<b>1.653.056,11</b>	<b>1.653.056,11</b>	<b>0,00</b>	
3101	Diritti di segreteria e rogito	17.960,62	17.960,62	0,00	0,00
3102	Diritti di istruttoria	0,00	0,00	0,00	0,00
3103	Altri diritti	261,61	261,61	0,00	0,00
3111	Proventi da alberghi	0,00	0,00	0,00	0,00
3112	Proventi da asili nido	0,00	0,00	0,00	0,00
3113	Proventi da convitti, colonie, ostelli, stabilimenti terminali	0,00	0,00	0,00	0,00
3114	Proventi da corsi extrascolastici	0,00	0,00	0,00	0,00
3115	Proventi da giardini zoologici	0,00	0,00	0,00	0,00
3116	Proventi da impianti sportivi	0,00	0,00	0,00	0,00
3117	Proventi da mattatoi	0,00	0,00	0,00	0,00
3118	Proventi da mense	150.948,86	150.948,86	0,00	0,00
3119	Proventi da mercati e fiere	0,00	0,00	0,00	0,00
3120	Proventi da pesa pubblica	118,42	118,42	0,00	0,00
3121	Proventi da servizi turistici	0,00	0,00	0,00	0,00
3122	Proventi da spurgo di pozzi neri	0,00	0,00	0,00	0,00
3123	Proventi da teatri, musei, spettacoli, mostre	705,00	705,00	0,00	0,00
3124	Proventi da trasporti funebri, pompe funebri, illuminazione votiva	24.937,59	24.937,59	0,00	0,00
3125	Proventi da trasporto carni macellate	0,00	0,00	0,00	0,00
3126	Proventi da trasporto scolastico	4.734,01	4.734,01	0,00	0,00
3127	Proventi da strutture residenziali per anziani	0,00	0,00	0,00	0,00
3128	Proventi dall'uso di locali adibiti stabilmente ed esclusivamente a riunioni non istituzionali	0,00	0,00	0,00	0,00
3129	Proventi da bagni pubblici	0,00	0,00	0,00	0,00
3130	Proventi da parcheggi custoditi e parchimetri	65.048,15	65.048,15	0,00	0,00
3131	Proventi da servizi produttivi	0,00	0,00	0,00	0,00
3132	Sanzioni amministrative, ammende, oblazioni	74.590,11	74.590,11	0,00	0,00
3133	Tariffa d'igene ambientale	0,00	0,00	0,00	0,00
3149	Altri proventi dei servizi pubblici	285.282,25	285.282,25	0,00	0,00
3201	Fitti attivi da terreni e giacimenti	29.893,47	29.893,47	0,00	0,00



3202	Fitti attivi da fabbricati	22.509,44	22.509,44	0,00	0,00
3210	Canoni per concessioni spazi e aree pubbliche	70.695,02	70.695,02	0,00	0,00
3221	Altri proventi da terreni e giacimenti	203.509,98	203.509,98	0,00	0,00
3222	Altri proventi da edifici	59.879,88	59.879,88	0,00	0,00
3223	Altri proventi da altri beni materiali	0,00	0,00	0,00	0,00
3224	Altri proventi da beni immateriali	0,00	0,00	0,00	0,00
3225	Proventi dalla vendita di piante di modico valore	0,00	0,00	0,00	0,00
3301	Interessi da Cassa Depositi e Prestiti	0,00	0,00	0,00	0,00
3311	Interessi da ente del settore pubblico per finanziamenti a breve termine	0,00	0,00	0,00	0,00
3312	Interessi da enti del settore pubblico per finanziamenti a medio-lungo termine	0,00	0,00	0,00	0,00
3313	Interessi da enti del settore pubblico per anticipazioni	0,00	0,00	0,00	0,00
3314	Interessi da enti del settore pubblico per depositi	0,00	0,00	0,00	0,00
3315	Interessi moratori da enti del settore pubblico	0,00	0,00	0,00	0,00
3321	Interessi da altri soggetti per finanziamenti a breve termine	0,00	0,00	0,00	0,00
3322	Interessi da altri soggetti per finanziamenti a medio-lungo termine	0,00	0,00	0,00	0,00
3323	Interessi da altri soggetti per anticipazioni	0,00	0,00	0,00	0,00
3324	Interessi da altri soggetti per depositi	201,65	201,65	0,00	0,00
3325	Interessi da operazioni in derivati	0,00	0,00	0,00	0,00
3327	Interessi moratori da imprese	0,00	0,00	0,00	0,00
3328	Interessi attivi su prestiti a famiglie	0,00	0,00	0,00	0,00
3329	Interessi attivi su prestiti a istituzioni sociali private	0,00	0,00	0,00	0,00
3400	Utili netti delle aziende speciali e partecipate, dividendi di società	3,08	3,08	0,00	0,00
3501	Canoni da enti del settore pubblico	0,00	0,00	0,00	0,00
3502	Canoni da imprese e da soggetti privati	19.702,27	19.702,27	0,00	0,00
3511	Rimborsi spese per personale comandato	138.497,42	138.497,42	0,00	0,00
3512	Proventi diversi da enti del settore pubblico	163.677,62	163.677,62	0,00	0,00
3513	Proventi da imprese e da soggetti privati	296.502,84	296.502,84	0,00	0,00
3516	Recuperi vari	23.396,82	23.396,82	0,00	0,00
3517	Ricavi dalla vendita di materiale divulgativo e proporzionale riguardante i parchi	0,00	0,00	0,00	0,00
<b>TITOLO 4°: Entrate derivante da alienazioni, da trasferimenti di capitale e da riscossioni di crediti</b>		<b>444.963,05</b>	<b>444.963,05</b>	<b>0,00</b>	
4101	Alienazione di terreni e giacimenti	0,00	0,00	0,00	0,00
4102	Alienazione di fabbricati residenziali	0,00	0,00	0,00	0,00
4103	Alienazione di fabbricati non residenziali	4.530,00	4.530,00	0,00	0,00
4104	Altre alienazioni di beni immobili	31.100,00	31.100,00	0,00	0,00
4105	Proventi da aree cimiteriali in diritto di superficie	22.692,00	22.692,00	0,00	0,00
4106	Alienazione di potenziali edificatori e di diritti di superficie	0,00	0,00	0,00	0,00

4111	Alienazione di beni mobili, macchine e attrezzature	0,00	0,00	0,00	0,00
4112	Alienazione di beni immateriali	0,00	0,00	0,00	0,00
4113	Alienazione di macchine e attrezzature agricole	0,00	0,00	0,00	0,00
4114	Alienazioni di animali	0,00	0,00	0,00	0,00
4115	Alinazioni di piante	0,00	0,00	0,00	0,00
4121	Alienazione di partecipazioni in imprese di pubblici servizi	0,00	0,00	0,00	0,00
4122	Alienazione di partecipazione in altre imprese	0,00	0,00	0,00	0,00
4123	Alienazione di titoli di Stato	0,00	0,00	0,00	0,00
4124	Alienazione di altri titoli	0,00	0,00	0,00	0,00
4201	Trasferimenti di capitale dallo Stato senza vincolo di destinazione	0,00	0,00	0,00	0,00
4202	Trasferimenti di capitale dallo Stato con vincolo di destinazione per calamità naturali	0,00	0,00	0,00	0,00
4203	Altri trasferimenti di capitale dallo Stato con vincolo di destinazione	0,00	0,00	0,00	0,00
4301	Trasferimenti di capitale dalla Regione/Provincia autonoma senza vincolo di destinazione	105.000,00	105.000,00	0,00	0,00
4302	Trasferimenti di capitale dalla Regione/Provincia autonoma con vincolo di destinazione per calamità naturali	0,00	0,00	0,00	0,00
4303	Altri trasferimenti di capitale con vincolo di destinazione	92.724,33	92.724,33	0,00	0,00
4401	Trasferimenti di capitale da provincia	5.873,93	5.873,93	0,00	0,00
4402	Trasferimenti di capitale da città metropolitane	0,00	0,00	0,00	0,00
4411	Trasferimenti di capitale da comuni	0,00	0,00	0,00	0,00
4412	Trasferimenti di capitale da unioni di comuni	0,00	0,00	0,00	0,00
4420	Trasferimenti di capitale da Comunità montane	55.000,00	55.000,00	0,00	0,00
4431	Trasferimenti di capitale da aziende sanitarie	0,00	0,00	0,00	0,00
4432	Trasferimenti di capitale da aziende ospedaliere	0,00	0,00	0,00	0,00
4433	Trasferimenti di capitale da IRCCS pubblici	0,00	0,00	0,00	0,00
4434	Trasferimenti di capitale da policlinici universitari	0,00	0,00	0,00	0,00
4435	Trasferimenti di capitale da Istituti zooprofilattici sperimentali	0,00	0,00	0,00	0,00
4441	Trasferimenti di capitale da aziende speciali	0,00	0,00	0,00	0,00
4442	Trasferimenti di capitale da altre imprese di servizi pubblici	0,00	0,00	0,00	0,00
4451	Trasferimenti di capitale da Unione europea	0,00	0,00	0,00	0,00
4452	Trasferimenti di capitale da altri	0,00	0,00	0,00	0,00
4461	Trasferimenti di capitale da Enti di previdenza	0,00	0,00	0,00	0,00
4462	Trasferimenti di capitale da Organi costituzionali	0,00	0,00	0,00	0,00
4463	Trasferimenti di capitale da Enti di ricerca	0,00	0,00	0,00	0,00
4464	Trasferimenti di capitale da Camere di commercio	0,00	0,00	0,00	0,00
4465	Trasferimenti di capitale da Autorità portuali	0,00	0,00	0,00	0,00
4466	Trasferimenti di capitale da Aziende di promozione turistica	0,00	0,00	0,00	0,00
4467	Trasferimenti di capitale da Università	0,00	0,00	0,00	0,00
4468	Trasferimenti di capitale da Enti Parco Nazionali	0,00	0,00	0,00	0,00

4469	Trasferimenti di capitale da ARPA	0,00	0,00	0,00	0,00
4470	Trasferimenti di capitale da Consorzi	0,00	0,00	0,00	0,00
4499	Trasferimenti di capitale da altri enti del settore pubblico	0,00	0,00	0,00	0,00
4501	Proventi per concessioni edilizie	110.907,37	110.907,37	0,00	0,00
4502	Altri trasferimenti di capitale da imprese	17.135,42	17.135,42	0,00	0,00
4511	Trasferimenti di capitale da famiglie	0,00	0,00	0,00	0,00
4512	Trasferimenti di capitale da istituzioni sociali private	0,00	0,00	0,00	0,00
4513	Trasferimenti di capitale da altri	0,00	0,00	0,00	0,00
4601	Riscossione di crediti da province	0,00	0,00	0,00	0,00
4602	Riscossione di crediti da città metropolitane	0,00	0,00	0,00	0,00
4611	Riscossione di crediti da comuni	0,00	0,00	0,00	0,00
4612	Riscossione di crediti da unioni di comuni	0,00	0,00	0,00	0,00
4620	Riscossione di crediti da Comunità montane	0,00	0,00	0,00	0,00
4631	Riscossione di crediti da aziende sanitarie	0,00	0,00	0,00	0,00
4632	Riscossione di crediti da aziende ospedaliere	0,00	0,00	0,00	0,00
4633	Riscossione di crediti da IRCSS pubblici	0,00	0,00	0,00	0,00
4634	Riscossione di crediti dai policlinici universitari	0,00	0,00	0,00	0,00
4635	Riscossione di crediti dagli Istituti zooprofilattici sperimentali	0,00	0,00	0,00	0,00
4641	Riscossione di crediti da aziende speciali	0,00	0,00	0,00	0,00
4642	Riscossione di crediti da altre imprese di pubblici servizi	0,00	0,00	0,00	0,00
4651	Riscossione di crediti da altri enti del settore pubblico	0,00	0,00	0,00	0,00
4661	Prelievi da conti bancari di deposito	0,00	0,00	0,00	0,00
4671	Riscossione di crediti da altre imprese	0,00	0,00	0,00	0,00
4682	Riscossioni di crediti da famiglie	0,00	0,00	0,00	0,00
4683	Riscossioni di crediti da Istituzioni sociali private	0,00	0,00	0,00	0,00
<b>TITOLO 5°: Entrate derivanti da accensioni di prestiti</b>		<b>0,00</b>	<b>0,00</b>	<b>0,00</b>	
5100	Anticipazioni di cassa	0,00	0,00	0,00	0,00
5201	Finanziamenti a breve termine in euro	0,00	0,00	0,00	0,00
5202	Finanziamenti a breve termine in altre valute	0,00	0,00	0,00	0,00
5301	Mutui da Cassa depositi e prestiti - gestione Tesoro	0,00	0,00	0,00	0,00
5302	Mutui da Cassa depositi e prestiti - gestione CDP spa	0,00	0,00	0,00	0,00
5311	Mutui e prestiti da enti del settore pubblico	0,00	0,00	0,00	0,00
5321	Entrate derivanti da operazioni di cartolarizzazione immobiliare (per valori inferiori all'85% del valore dle bene)	0,00	0,00	0,00	0,00
5322	Entrate derivanti da operazioni di cartolarizzazione finanziaria (per valori inferiori all'85% del valore dle bene)	0,00	0,00	0,00	0,00
5323	Mutui e prestiti da BEI	0,00	0,00	0,00	0,00
5324	Mutui e prestiti da altri - in euro	0,00	0,00	0,00	0,00

5325	Mutui e prestiti da altri - in altre valute	0,00	0,00	0,00	0,00
5326	Premi di Liquidità per operazioni in derivati a fronte di prestiti a medio e lungo termine	0,00	0,00	0,00	0,00
5401	Emissione di BOC/BOP in euro	0,00	0,00	0,00	0,00
5402	Emissione di BOC/BOP in altre valute	0,00	0,00	0,00	0,00
5411	Emissioni di altri titoli obbligazionari in euro	0,00	0,00	0,00	0,00
5412	Emissioni di altri titoli obbligazionari in altre valute	0,00	0,00	0,00	0,00
5413	Premi di Liquidità per operazioni in derivati a fronte di prestiti obbligazionari	0,00	0,00	0,00	0,00
<b>TITOLO 6°: Entrate da Servizi per conto di terzi</b>		<b>455.585,16</b>	<b>455.585,16</b>	<b>0,00</b>	
6101	Ritenute previdenziali e assistenziali al personale	132.705,23	132.705,23	0,00	0,00
6201	Ritenute erariali	259.656,18	259.656,18	0,00	0,00
6301	Altre ritenute al personale per conto di terzi	15.128,17	15.128,17	0,00	0,00
6401	Drepositi cauzionali	5.150,00	5.150,00	0,00	0,00
6501	Rimborso spese per servizi per conto di terzi	23.242,62	23.242,62	0,00	0,00
6502	Rimborsi spese elettorali a carico di altre amministrazioni	15.588,51	15.588,51	0,00	0,00
6601	Riborso di anticipazione di fondi per il servizio economato	3.000,00	3.000,00	0,00	0,00
6701	Depositi per spese contrattuali	1.114,45	1.114,45	0,00	0,00
<b>Incassi da regolarizzare</b>		<b>0,00</b>	<b>0,00</b>	<b>0,00</b>	
9999	ALTRI INCASSI DA REGOLARIZZARE (riscossioni codificate dal tesoriere)	0,00	0,00	0,00	0,00
9998	Incassi da regolarizzare derivanti dalle anticipazioni di cassa	0,00	0,00	0,00	0,00

<b>TOTALE GENERALE</b>		<b>6.144.791,71</b>	<b>6.144.791,71</b>	<b>0,00</b>	
------------------------	--	---------------------	---------------------	-------------	--

**Rendiconto Pagamenti per Codice Siope Anno 2012**
**Comune di Susa**

		<b>Totali Ente</b>	<b>Totali Banca d'Italia</b>	<b>Differenza</b>	<b>% Scostamento</b>
<b>TITOLO 1°: Spese Correnti</b>		<b>4.757.363,05</b>	<b>4.757.363,05</b>	<b>0,00</b>	
1101	Competenze fisse per il personale a tempo indeterminato	1.027.630,07	1.027.630,07	0,00	0,00
1102	Straordinario per il personale tempo indeterminato	109.161,05	109.161,05	0,00	0,00
1103	Altre competenze ed indennità accessorie per il personale a tempo indeterminato	51.974,95	51.974,95	0,00	0,00
1104	Competenze fisse ed accessorie per il personale a tempo determinato	17.125,18	17.125,18	0,00	0,00
1105	Altre spese di personale (lavoro flessibile: personale con contratto di formazione e lavoro, personale con contratto di fornitura di lavoro temporaneo, lavoratori socialmente utili)	0,00	0,00	0,00	0,00
1106	Rimborsi spese per personale comandato	0,00	0,00	0,00	0,00
1107	Straordinario al personale per consultazioni elettorali	0,00	0,00	0,00	0,00
1109	Arretrati di anni precedenti	0,00	0,00	0,00	0,00
1110	Compensi per collaborazioni coordinate e continuative	0,00	0,00	0,00	0,00
1111	Contributi obbligatori per il personale	301.143,68	301.143,68	0,00	0,00
1112	Contributi previdenza complementare	5.600,00	5.600,00	0,00	0,00
1113	Contributi per indennità di fine servizio e accantonamenti TFR	29.377,51	29.377,51	0,00	0,00
1114	Contributi aggiuntivi	0,00	0,00	0,00	0,00
1115	Contributi relativi ad arretrati di anni precedenti	0,00	0,00	0,00	0,00
1121	Borse di studio e sussidi per il personale	0,00	0,00	0,00	0,00
1122	Centri attività sociali, sportive e culturali	0,00	0,00	0,00	0,00
1123	Contributi per prestazioni sanitarie	0,00	0,00	0,00	0,00
1124	Indennizzi	0,00	0,00	0,00	0,00
1131	Pensioni	0,00	0,00	0,00	0,00
1132	Pensioni integrative	0,00	0,00	0,00	0,00
1133	Altri oneri per il personale in quiescenza	6.206,37	6.206,37	0,00	0,00
1134	Arretrati di anni precedenti erogati al personale in quiescenza	0,00	0,00	0,00	0,00
1201	Carta, cancelleria e stampanti	18.883,33	18.883,33	0,00	0,00
1202	Carburanti, combustibili e lubrificanti	35.407,93	35.407,93	0,00	0,00
1203	Materiale informatico	2.186,41	2.186,41	0,00	0,00
1204	Materiale e strumenti tecnico-specialistici	11.698,74	11.698,74	0,00	0,00
1205	Pubblicazioni, giornali e riviste	3.072,64	3.072,64	0,00	0,00
1206	Medicinali, materiale sanitario e igienico	1.829,96	1.829,96	0,00	0,00

1207	Acquisto di beni per spese di rappresentanza	6.451,40	6.451,40	0,00	0,00
1208	Equipaggiamenti e vestiario	7.895,04	7.895,04	0,00	0,00
1209	Acquisto di beni di consumo per consultazioni elettorali	0,00	0,00	0,00	0,00
1210	Altri materiali di consumo	20.118,21	20.118,21	0,00	0,00
1211	Acquisto di derrate alimentari	0,00	0,00	0,00	0,00
1212	Materiali e strumenti per manutenzione	18.310,21	18.310,21	0,00	0,00
1213	Materiale divulgativo sui parchi, gadget e prodotti tipici locali	0,00	0,00	0,00	0,00
1302	Contratti di servizio per trasporto	53.988,32	53.988,32	0,00	0,00
1303	Contratti di servizio per smaltimento rifiuti	1.089.304,94	1.089.304,94	0,00	0,00
1304	Contratti di servizio per riscossione tributi	17.399,38	17.399,38	0,00	0,00
1305	Lavoro interinale	0,00	0,00	0,00	0,00
1306	Altri contratti di servizio	176.148,98	176.148,98	0,00	0,00
1307	Incarichi professionali	27.708,95	27.708,95	0,00	0,00
1308	Organizzazione manifestazioni e convegni	77.765,70	77.765,70	0,00	0,00
1309	Corsi di formazione per il proprio personale	3.359,22	3.359,22	0,00	0,00
1310	Altri corsi di formazione	0,00	0,00	0,00	0,00
1311	Manutenzione ordinaria e riparazioni di immobili	15.647,04	15.647,04	0,00	0,00
1312	Manutenzione ordinaria e riparazioni di automezzi	4.892,14	4.892,14	0,00	0,00
1313	Altre spese di manutenzione ordinaria e riparazioni	29.687,09	29.687,09	0,00	0,00
1314	Servizi ausiliari e spese di pulizia	19.396,76	19.396,76	0,00	0,00
1315	Utenze e canoni per telefonia e reti di ammissione	33.049,06	33.049,06	0,00	0,00
1316	Utenze e canoni per energia elettrica	244.158,50	244.158,50	0,00	0,00
1317	Utenze e canoni per acqua	13.400,70	13.400,70	0,00	0,00
1318	Utenze e canoni per riscaldamento	122.100,25	122.100,25	0,00	0,00
1319	Utenze e canoni per altri servizi	3.578,38	3.578,38	0,00	0,00
1320	Acquisto di servizi per consultazioni elettorali	0,00	0,00	0,00	0,00
1321	Accertamenti sanitari resi necessari dall'attività lavorativa	0,00	0,00	0,00	0,00
1322	Spese postali	16.346,86	16.346,86	0,00	0,00
1323	Assicurazioni	57.867,43	57.867,43	0,00	0,00
1324	Acquisto di servizi per spese di rappresentanza	786,50	786,50	0,00	0,00
1325	Spese per gli organi istituzionali dell'ente - Indennità	46.267,61	46.267,61	0,00	0,00
1326	Spese per gli organi istituzionali dell'ente - Rimborsi	5.710,40	5.710,40	0,00	0,00
1327	Buoni pasto e mensa per il personale	23.877,26	23.877,26	0,00	0,00
1329	Assistenza informatica e manutenzione software	36.163,49	36.163,49	0,00	0,00
1330	Trattamento di missione e rimborsi spese viaggi	1.488,03	1.488,03	0,00	0,00
1331	Spese per liti (patrocinio legale)	13.732,26	13.732,26	0,00	0,00
1332	Altre spese per servizi	98.892,65	98.892,65	0,00	0,00

1333	Rette di ricovero in strutture per anziani/minori/handicap ed altri servizi connessi	0,00	0,00	0,00	0,00
1334	Mense scolastiche	222.207,62	222.207,62	0,00	0,00
1335	Servizi scolastici	6.115,80	6.115,80	0,00	0,00
1336	Organismi e altre Commissioni istituiti presso l'ente	0,00	0,00	0,00	0,00
1337	Spese per pubblicità	2.548,73	2.548,73	0,00	0,00
1338	Global service	0,00	0,00	0,00	0,00
1340	Rimborsi per il coordinamento nazionali dell'ambientale	0,00	0,00	0,00	0,00
1401	Noleggi	7.146,31	7.146,31	0,00	0,00
1402	Locazioni	52.219,64	52.219,64	0,00	0,00
1403	Leasing operativo	0,00	0,00	0,00	0,00
1404	Licenze software	0,00	0,00	0,00	0,00
1499	Altri utilizzo di beni di terzi	2.766,31	2.766,31	0,00	0,00
1501	Trasferimenti correnti a Regione/Provincia autonoma	0,00	0,00	0,00	0,00
1511	Trasferimenti correnti a province	3.897,62	3.897,62	0,00	0,00
1512	Trasferimenti correnti a città metropolitane	0,00	0,00	0,00	0,00
1521	Trasferimenti correnti a comuni	0,00	0,00	0,00	0,00
1522	Trasferimenti correnti a comuni per consultazioni elettorali	0,00	0,00	0,00	0,00
1523	Trasferimenti correnti a unione di comuni	0,00	0,00	0,00	0,00
1531	Trasferimenti correnti a comunità montane	0,00	0,00	0,00	0,00
1541	Trasferimenti correnti a aziende sanitarie	0,00	0,00	0,00	0,00
1542	Trasferimenti correnti a aziende ospedaliere	0,00	0,00	0,00	0,00
1543	Trasferimenti correnti ad IRCCS pubblici	0,00	0,00	0,00	0,00
1544	Trasferimenti correnti ai policlinici universitari	0,00	0,00	0,00	0,00
1545	Trasferimenti correnti agli Istituti zooprofilattici sperimentali	0,00	0,00	0,00	0,00
1551	Trasferimenti correnti ad aziende speciali	0,00	0,00	0,00	0,00
1552	Trasferimenti correnti ad altre imprese di pubblici servizi	0,00	0,00	0,00	0,00
1561	Trasferimenti correnti a Enti di previdenza	2.786,80	2.786,80	0,00	0,00
1562	Trasferimenti correnti a Enti di ricerca	0,00	0,00	0,00	0,00
1563	Trasferimenti correnti a Camere di commercio	0,00	0,00	0,00	0,00
1564	Trasferimenti correnti a Autorità portuali	0,00	0,00	0,00	0,00
1565	Trasferimenti correnti a Aziende di promozione turistica	0,00	0,00	0,00	0,00
1566	Trasferimenti correnti a Università	0,00	0,00	0,00	0,00
1567	Trasferimenti correnti a Enti Parco Nazionali	0,00	0,00	0,00	0,00
1568	Trasferimenti correnti a ARPA	0,00	0,00	0,00	0,00
1569	Trasferimenti correnti a altri enti del settore	210.566,59	210.566,59	0,00	0,00
1571	Trasferimenti correnti a imprese pubbliche	0,00	0,00	0,00	0,00
1572	Trasferimenti correnti a imprese private	0,00	0,00	0,00	0,00

1581	Trasferimenti correnti a famiglie	56.392,45	56.392,45	0,00	0,00
1582	Trasferimenti correnti a istituzioni sociali private	14.040,00	14.040,00	0,00	0,00
1583	Trasferimenti correnti a ad altri	97.274,53	97.274,53	0,00	0,00
1601	Interessi passivi a Cassa depositi e prestiti - gestione Tesoro	32.409,73	32.409,73	0,00	0,00
1602	Interessi passivi a Cassa depositi e prestiti - gestione CDP spa	22.191,88	22.191,88	0,00	0,00
1611	Interessi passivi ad enti del settore pubblico per finanziamenti a breve	0,00	0,00	0,00	0,00
1612	Interessi passivi ad enti del settore pubblico per finanziamenti a medio-lungo	0,00	0,00	0,00	0,00
1613	Interessi passivi ad enti del settore pubblico per anticipazioni	0,00	0,00	0,00	0,00
1621	Interessi passivi ad altri soggetti per finanziamenti a breve	0,00	0,00	0,00	0,00
1622	Interessi passivi ad altri soggetti per finanziamenti a medio-lungo	4.208,25	4.208,25	0,00	0,00
1623	Interessi passivi ad altri soggetti per anticipazioni	0,00	0,00	0,00	0,00
1624	Interessi passivi ad altri soggetti per depositi	0,00	0,00	0,00	0,00
1625	Interessi passivi ad altri soggetti per oneri derivanti da operazioni di cartolarizzazione	0,00	0,00	0,00	0,00
1626	Interessi passivi per operazioni in derivati	0,00	0,00	0,00	0,00
1699	Altri interessi passivi e oneri finanziari diversi	6.167,24	6.167,24	0,00	0,00
1701	IRAP	101.580,24	101.580,24	0,00	0,00
1711	Imposte sul patrimonio	280,86	280,86	0,00	0,00
1712	Imposte sul registro	1.021,17	1.021,17	0,00	0,00
1713	I.V.A.	0,00	0,00	0,00	0,00
1714	Tassa di rimozione rifiuti solidi urbani	0,00	0,00	0,00	0,00
1715	Valori bollati	44,90	44,90	0,00	0,00
1716	Altri tributi	2.740,42	2.740,42	0,00	0,00
1801	Ripiano perdite in aziende di pubblici servizi	0,00	0,00	0,00	0,00
1802	Altri oneri straordinari della gestione corrente	1.965,38	1.965,38	0,00	0,00
1803	Transazioni (esclusa obbligazione principale)	0,00	0,00	0,00	0,00
1804	Oneri da sentenze sfavorevoli (esclusa obbligazione principale)	0,00	0,00	0,00	0,00
1805	Indennizzi danni recati dalla fauna selvatica	0,00	0,00	0,00	0,00
1806	Indennizzi mancati tagli e pascoli	0,00	0,00	0,00	0,00
1807	Restituzione di tributi allo stato	0,00	0,00	0,00	0,00
1808	Rimborso di tributi allo stato	0,00	0,00	0,00	0,00
<b>TITOLO 2°: Spese in conto capitale</b>		<b>992.162,88</b>	<b>992.162,88</b>	<b>0,00</b>	
2101	Terreni	3.525,30	3.525,30	0,00	0,00
2102	Vie di comunicazione ed infrastrutture connesse	372.867,25	372.867,25	0,00	0,00
2103	Infrastrutture idrauliche	64.787,68	64.787,68	0,00	0,00
2106	Infrastrutture telematiche	3.909,51	3.909,51	0,00	0,00
2107	Altre infrastrutture	18.513,31	18.513,31	0,00	0,00



2108	Opere per la sistemazione del suolo	88.586,54	88.586,54	0,00	0,00
2109	Fabbricati civili ad uso abitativo, commerciale e istituzionale	99.518,37	99.518,37	0,00	0,00
2110	Fabbricati industriali e costruzioni leggere	0,00	0,00	0,00	0,00
2111	Fabbricati rurali	0,00	0,00	0,00	0,00
2112	Opere destinate al culto	0,00	0,00	0,00	0,00
2113	Beni di valore culturale, storico, archeologico, ed artistico	34.042,40	34.042,40	0,00	0,00
2114	Strade ferrate e relativi materiali d'esercizio	0,00	0,00	0,00	0,00
2115	Impianti sportivi	104.065,79	104.065,79	0,00	0,00
2116	Altri beni immobili	0,00	0,00	0,00	0,00
2117	Cimiteri	721,16	721,16	0,00	0,00
2118	Opere per la sistemazione dell'area marina	0,00	0,00	0,00	0,00
2201	Espropri e servitù onerose	0,00	0,00	0,00	0,00
2301	Acquisto di beni specifici per realizzazioni in economia	0,00	0,00	0,00	0,00
2401	Utilizzo di beni di terzi per realizzazioni in economia	0,00	0,00	0,00	0,00
2501	Mezzi di trasporto	0,00	0,00	0,00	0,00
2502	Mobili, macchinari e attrezzature	58.396,37	58.396,37	0,00	0,00
2503	Mobili e arredi per alloggi e pertinenze	22.055,88	22.055,88	0,00	0,00
2504	Animali	0,00	0,00	0,00	0,00
2505	Piante	0,00	0,00	0,00	0,00
2506	Hardware	1.185,80	1.185,80	0,00	0,00
2507	Acquisizione o realizzazione software	17.209,80	17.209,80	0,00	0,00
2508	Opere artistiche	0,00	0,00	0,00	0,00
2509	Meateriale bibliografico	14.451,15	14.451,15	0,00	0,00
2511	Altri beni materiali	350,00	350,00	0,00	0,00
2512	Beni immateriali	0,00	0,00	0,00	0,00
2530	Titoli di Stato	0,00	0,00	0,00	0,00
2531	Altri titoli	0,00	0,00	0,00	0,00
2601	Incarichi professionali esterni	41.064,57	41.064,57	0,00	0,00
2701	Trasferimenti in conto capitale a Regione/Provincia autonoma	0,00	0,00	0,00	0,00
2711	Trasferimenti in conto capitale a province	0,00	0,00	0,00	0,00
2712	Trasferimenti in conto capitale a città metropolitane	0,00	0,00	0,00	0,00
2721	Trasferimenti in conto capitale a comuni	0,00	0,00	0,00	0,00
2722	Trasferimenti in conto capitale a unione di comuni	0,00	0,00	0,00	0,00
2731	Trasferimenti in conto capitale a comunità montane	0,00	0,00	0,00	0,00
2741	Trasferimenti in conto capitale a aziende sanitarie	0,00	0,00	0,00	0,00
2742	Trasferimenti in conto capitale a aziende ospedaliere	0,00	0,00	0,00	0,00
2743	Trasferimenti in conto capitale a IRCSS pubblici	0,00	0,00	0,00	0,00

2744	Trasferimenti in conto capitale ai policlinici univeristari	0,00	0,00	0,00	0,00
2745	Trasferimenti in conto capitale agli Istituti zooprofilattici sperimentali	0,00	0,00	0,00	0,00
2751	Trasferimenti in conto capitale a aziende speciali	0,00	0,00	0,00	0,00
2752	Trasferimenti in conto capitale a altre imprese di pubblici servizi	0,00	0,00	0,00	0,00
2761	Trasferimenti in conto capitale a Enti di previdenza	0,00	0,00	0,00	0,00
2762	Trasferimenti in conto capitale a Enti di ricerca	0,00	0,00	0,00	0,00
2763	Trasferimenti in conto capitale a Camere di commercio	0,00	0,00	0,00	0,00
2764	Autorità portuali	0,00	0,00	0,00	0,00
2765	Trasferimenti in conto capitale a Aziende di promozione turistica	0,00	0,00	0,00	0,00
2766	Trasferimenti in conto capitale a Università	0,00	0,00	0,00	0,00
2767	Trasferimenti in conto capitale a Enti Parco Nazionali	0,00	0,00	0,00	0,00
2768	Trasferimenti in conto capitale a ARPA	0,00	0,00	0,00	0,00
2769	Trasferimenti in conto capitale a altri enti del settore pubblico	0,00	0,00	0,00	0,00
2770	Trasferimenti in conto capitale a Stato	0,00	0,00	0,00	0,00
2781	Trasferimenti in conto capitale a imprese pubbliche	0,00	0,00	0,00	0,00
2782	Trasferimenti in conto capitale a imprese private	39.563,00	39.563,00	0,00	0,00
2791	Trasferimenti in conto capitale a famiglie	0,00	0,00	0,00	0,00
2792	Trasferimenti in conto capitale a istituzioni sociali private	7.349,00	7.349,00	0,00	0,00
2799	Trasferimenti correnti ad altri	0,00	0,00	0,00	0,00
2801	Partecipazioni azionarie in aziende di pubblici servizi	0,00	0,00	0,00	0,00
2802	Partecipazione azionarie in altre imprese	0,00	0,00	0,00	0,00
2901	Conferimenti di capitali in aziende di pubblici servizi	0,00	0,00	0,00	0,00
2902	Conferimenti di capitali in altre imprese	0,00	0,00	0,00	0,00
2001	Concessioni di crediti a province	0,00	0,00	0,00	0,00
2002	Concessioni di crediti a città metropolitane	0,00	0,00	0,00	0,00
2011	Concessioni di crediti a comuni	0,00	0,00	0,00	0,00
2012	Concessioni di crediti a unione di comuni	0,00	0,00	0,00	0,00
2021	Concessioni di crediti a comunità montane	0,00	0,00	0,00	0,00
2031	Concessioni di crediti a aziende sanitarie	0,00	0,00	0,00	0,00
2032	Concessioni di crediti a aziende ospedaliere	0,00	0,00	0,00	0,00
2033	Concessioni di crediti a IRCCS pubblici	0,00	0,00	0,00	0,00
2034	Concessioni di crediti a policlinici univeristari	0,00	0,00	0,00	0,00
2035	Concessioni di crediti agli Istituti zooprofilattici sperimentali	0,00	0,00	0,00	0,00
2041	Concessioni di crediti a aziende speciali	0,00	0,00	0,00	0,00
2042	Concessioni di crediti a altre imprese di pubblici servizi	0,00	0,00	0,00	0,00
2051	Concessioni di crediti a altri enti del settore pubblico	0,00	0,00	0,00	0,00
2061	Versamenti a conti bancari di deposito	0,00	0,00	0,00	0,00

2071	Concessione a crediti a imprese pubbliche	0,00	0,00	0,00	0,00
2081	Concessione a crediti a imprese private	0,00	0,00	0,00	0,00
2092	Concessioni di crediti a famiglie	0,00	0,00	0,00	0,00
2093	Concessioni di crediti a Istituzioni sociali private	0,00	0,00	0,00	0,00
<b>TITOLO 3°: Spese per rimborso di prestiti</b>		<b>173.969,33</b>	<b>173.969,33</b>	<b>0,00</b>	
3101	Rimborso anticipazioni di cassa	0,00	0,00	0,00	0,00
3201	Rimborso finanziamenti a breve termine in euro	0,00	0,00	0,00	0,00
3202	Rimborso finanziamenti a breve termine in altre valute	0,00	0,00	0,00	0,00
3301	Rimborso mutui Cassa depositi e prestiti - gestione Tesoro	58.745,76	58.745,76	0,00	0,00
3302	Rimborso mutui Cassa depositi e prestiti - gestione CDP spa	66.360,04	66.360,04	0,00	0,00
3311	Rimborso mutui e prestiti ad enti del settore pubblico	0,00	0,00	0,00	0,00
3321	Rimborso di operazioni di cartolarizzazione immobiliare	0,00	0,00	0,00	0,00
3322	Rimborso di operazioni di cartolarizzazione finanziaria	0,00	0,00	0,00	0,00
3323	Rimborso mutui e prestiti a Banca Europea degli investimenti (BEI)	0,00	0,00	0,00	0,00
3324	Rimborso mutui e prestiti ad altri - in euro	48.863,53	48.863,53	0,00	0,00
3325	Rimborso mutui e prestiti ad altri - in altre valute	0,00	0,00	0,00	0,00
3401	Rimborso di BOC/BOP in euro	0,00	0,00	0,00	0,00
3402	Rimborso di BOC/BOP in altre valute	0,00	0,00	0,00	0,00
3411	Rimborso di altri titoli obbligazionari in euro	0,00	0,00	0,00	0,00
3412	Rimborso di altri titoli obbligazionari in altre valute	0,00	0,00	0,00	0,00
3501	Rimborso di quota capitale di debiti pluriennali in euro	0,00	0,00	0,00	0,00
3502	Rimborso di quota capitale di debiti pluriennali in altre valute	0,00	0,00	0,00	0,00
<b>TITOLO 4°: Spese per servizi per conto di terzi</b>		<b>447.321,38</b>	<b>447.321,38</b>	<b>0,00</b>	
4101	Ritenute previdenziali e assistenziali al personale	132.705,23	132.705,23	0,00	0,00
4201	Ritenute erariali	259.656,18	259.656,18	0,00	0,00
4301	Altre ritenute al personale per conto di terzi	15.128,17	15.128,17	0,00	0,00
4401	Restituzione di depositi cauzionali	1.700,00	1.700,00	0,00	0,00
4502	Spese per consultazioni elettorali a carico di altre amministrazioni	3.262,97	3.262,97	0,00	0,00
4503	Altre spese per servizi per conto di terzi	30.604,13	30.604,13	0,00	0,00
4601	Anticipazione di fondi per il servizio economato	2.997,00	2.997,00	0,00	0,00
4701	Depositi per spese contrattuali	1.267,70	1.267,70	0,00	0,00
<b>Pagamenti da regolarizzare</b>		<b>0,00</b>	<b>0,00</b>	<b>0,00</b>	
9999	ALTRI PAGAMENTI DA REGOLARIZZARE (pagamenti codificate dal tesoriere)	0,00	0,00	0,00	0,00

9998	Pagamenti da regolarizzare derivanti dalrimborso di cassa	0,00	0,00	0,00	0,00
9997	Pagamenti da regolarizzare per pignoramenti (pagamenti codificati dal cassiere)	0,00	0,00	0,00	0,00
TOTALE GENERALE		6.370.816,64	6.370.816,64	0,00	

Rendiconto Disponibilità Liquide

Comune di Susa

		Totali Ente	Totali Banca d'Italia	Differenza	% Scostamento
<b>CONTO CORRENTE DI TESORERIA</b>					
1100	FONDO DI CASSA DELL'ENTE ALL' INIZIO DELL'ANNO (1)	1.471.678,24	1.471.678,24	0,00	0,00
1200	RISCOSSIONI EFFETTUATE DALL'ENTE A TUTTO IL MESE (2)	6.144.791,71	6.144.791,71	0,00	0,00
1300	PAGAMENTI EFFETTUATI DALL'ENTE A TUTTO IL MESE (3)	6.370.816,64	6.370.816,64	0,00	0,00
1400	FONDO DI CASSA DELL'ENTE ALLA FINE DEL PERIODO DI RIFERIMENTO (4) = (1+2-3)	1.245.653,31	1.245.653,31	0,00	0,00
1450	FONDO DI CASSA DELL'ENTE ALLA FINE DEL PERIODO DI RIFERIMENTO - QUOTA VINCOLATA		0,00		
<b>FONDI DELL'ENTE PRESSO IL TESORIERE AL DI FUORI DEL CONTO DI TESORERIA</b>					
2100	DISPONIBILITA' LIQUIDE LIBERE ALLA FINE DEL MESE COMPRESSE QUELLE REIMPIEGATE IN OPERAZIONI FINANZIARIE		0,00		
2200	DISPONIBILITA' LIQUIDE VINCOLATE ALLA FINE DEL MESE COMPRESSE QUELLE REIMPIEGATE IN OPERAZIONI FINANZIARIE		0,00		

FONDI DELL'ENTE PRESSO ALTRI ISTITUTI DI CREDITO					
2300	DISPONIBILITA' LIQUIDE LIBERE ALLA FINE DEL MESE COMPRESSE QUELLE REIMPIEGATE IN OPERAZIONI FINANZIARIE		0,00		
2400	DISPONIBILITA' LIQUIDE VINCOLATE ALLA FINE DEL MESE COMPRESSE QUELLE REIMPIEGATE IN OPERAZIONI FINANZIARIE		0,00		
CONCORDANZA TRA IL CONTO DI TESORERIA E LA CONTABILITA' SPECIALE DI T.U.					
1500	DISPONIBILITA' LIQUIDE PRESSO IL CONTO DI TESORERIA SENZA OBBLIGO DI RIVERSAMENTO A FINE PERIODO DI RIFERIMENTO, COMPRESSE QUELLE REIMPIEGATE IN OPERAZIONI FINANZIARIE (5)		0,00		
1600	RISCOSSIONI EFFETTUATE DAL TESORIERE A TUTTO IL MESE E NON CONTABILIZZATE NELLA CONTABILITA' SPECIALE (6)		7.748,20		
1700	PAGAMENTI EFFETTUATI DAL TESORIERE A TUTTO IL MESE E NON CONTABILIZZATI NELLA CONTABILITA' SPECIALE (7)		68.524,90		
1800	VERSAMENTI PRESSO LA CONTABILITA' SPECIALE NON CONTABILIZZATI DAL TESORIERE A TUTTO IL MESE (8)		18.969,94		
1850	PRELIEVI DALLA CONTABILITA' SPECIALE NON CONTABILIZZATI DAL TESORIERE A TUTTO IL MESE (9)		0,00		
1900	SALDO PRESSO LA CONTABILITA' SPECIALE A FINE PERIODO DI RIFERIMENTO (4-5-6+7+8-9)		1.325.399,95		



***CITTA' di SUSÀ***

CONTO DEL BILANCIO 2012

***VERBALE DEL  
REVISORE DEI  
CONTI***

## COMUNE DI SUSA (TO)

\*\*\*\*

### RELAZIONE DEL REVISORE DEI CONTI SUL RENDICONTO DELLA GESTIONE DELL' ESERCIZIO FINANZIARIO 2012

Il sottoscritto Dott. Stefano Rigon, nominato con delibera del Consiglio comunale N. 50 del 16/12/2011 Revisore dei conti del Comune di Susa,

- Viste le disposizioni di Legge che regolano la finanza locale e, in particolare, il Testo unico della normativa sugli Enti locali (D.Lgs 267 del 18/08/2000);

- Visto lo Statuto dell'Ente, con particolare riferimento alle funzioni attribuite al Revisore dei conti;

- Visto il Regolamento di contabilità adottato dal Comune;

ha esaminato il Conto consuntivo del Comune di Susa relativo all'esercizio 2012 sintetizzato nei seguenti documenti:

- Conto consuntivo;
- Relazione illustrativa al Rendiconto della gestione;
- Conto generale del patrimonio.

Il Conto consuntivo relativo all'esercizio 2012, per quanto attiene alla gestione finanziaria, pone in evidenza i seguenti risultati:

<b>Fondo di cassa al 1.1.2012</b>	<b>1.471.678,24</b>		
Riscossioni in conto residui	1.965.934,05		
Riscossioni in conto competenza	4.178.857,66		
<b>Totale riscossioni</b>	<b>6.144.791,71</b>		<b>7.616.469,95</b>
<b>SOMMA</b>			
Pagamenti in conto residui	1.581.472,59		
Pagamenti in conto competenza	4.789.344,05		
<b>Totale dei pagamenti</b>	<b>6.730.816,64</b>		<b>6.370.816,64</b>
<b>FONDO DI CASSA AL 31.12.2012</b>			<b>1.245.653,31</b>
Residui attivi in conto residui	1.310.472,04		
Residui attivi in conto compet.	2.667.142,79		
<b>Totale residui attivi</b>			<b>3.977.614,83</b>



<b>SOMMA</b>			<b>5.223.268,14</b>
Residui passivi in conto residui	1.564.603,51		
Residui passivi in conto compet.	2.353.904,65		
<b>Totale residui passivi</b>	<b>3.918.508,16</b>		<b>3.918.508,16</b>
<b>AVANZO DI AMMINISTRAZIONE 2012</b>			<b>1.304.759,98</b>

Tenuto conto dei Fondi vincolati (€ 107.679,97), dei Fondi per il finanziamento delle spese in conto capitale (€ 104.220,96) e della quota accantonata a fronte dei Residui attivi in sofferenza (€ 548.153,82), l' **Avanzo disponibile effettivo è di Euro 544.705,23.**

Si evidenzia che l'Avanzo di amministrazione realizzato nell'esercizio 2011 fu di Euro 1.352.033,70.

#### **Risultato della gestione di competenza**

Il risultato della gestione di competenza presenta un disavanzo di Euro 297.248,25, come risulta dai seguenti elementi:

Accertamenti	6.846.000,45
Impegni	- 7.143.248,70
	=====
<b>TOTALE DISAVANZO DI COMPETENZA</b>	<b>- 297.248,25</b>
	=====

così dettagliato:

Riscossioni in c/competenza	4.178.857,66
Pagamenti in c/competenza	- 4.789.344,05
	=====
<b>Differenza (A)</b>	<b>- 610.486,39</b>
	=====

Residui attivi in c/competenza	2.667.142,79
Residui passivi in c/competenza	- 2.353.904,65
	=====
<b>Differenza (B)</b>	<b>313.238,14</b>
	=====
<b>TOTALE DISAVANZO DI COMPETENZA (A + B)</b>	<b>- 297.248,25</b>
	=====

Il disavanzo della gestione di competenza è stato ampiamente ripianato mediante l'applicazione dell'avanzo di amministrazione risultante dal Rendiconto 2011.

### **Risultato della gestione dei Residui**

Il risultato della gestione dei residui presenta un avanzo di Euro 249.974,53 come risulta dai seguenti elementi:

Minori residui attivi	-5.627,65
Maggiori residui attivi	203,69
Minori residui passivi	255.398,49
	=====
<b>Saldo Gestione Residui</b>	<b>249.974,53</b>
	=====

Si ha pertanto il seguente Quadro riepilogativo:

Disavanzo di competenza	- 297.248,25
Saldo gestione residui	249.974,53
Avanzo di amministrazione 2011	1.352.033,70
	=====
<b>Avanzo di amministrazione esercizio 2012</b>	<b>1.304.759,98</b>
	=====



## CONTO GENERALE DEL PATRIMONIO AL 31/12/2012

TOTALE ATTIVITA'	32.436.034,53
TOTALE PASSIVITA'	- 14.181.254,64
<b>PATRIMONIO NETTO</b>	<b><u>18.254.779,89</u></b>

Si prende atto che nel corso del 2012 l'Ente ha provveduto al regolare aggiornamento dei cespiti.

Le principali verifiche che sono state eseguite con riferimento al Conto consuntivo dell'esercizio 2012 possono essere così sintetizzate:

- Verifica della coincidenza tra i dati presentati dal Tesoriere (Banca Intesa San Paolo S.p.A. - Agenzia di Susa) e le risultanze contabili del Conto consuntivo;
- Verifica della corretta destinazione dell'avanzo di amministrazione derivante dal Conto 2011, pari a Euro 1.352.033,70 il quale è stato correttamente impegnato per Euro 366.780,00; si precisa che la suddetta applicazione ha finanziato:
  - Opere di investimento – Tit. II per Euro 309.000,00;
  - Rimborso anticipato mutui – Tit. III per Euro 42.780,00
  - Spese correnti – Tit. I per Euro 15.000,00.
- Verifica dell'inesistenza di passività sui Mutui stipulati con la Cassa Depositi e Prestiti;
- Verifica del regolare versamento di tutti i contributi previdenziali ed assistenziali relativi al personale dipendente;
- Verifica che i pagamenti eseguiti siano stati contenuti nei limiti dei fondi stanziati in Bilancio (copertura finanziaria della spesa);
- Verifica che le entrate a destinazione vincolata o per funzioni attribuite abbiano trovato corrispondenza in specifici capitoli di spesa. In tal senso si rileva che i proventi derivanti dagli Oneri concessori sui permessi di costruire, pari a Euro 110.907,37, sono stati interamente utilizzati per il finanziamento della Spesa in conto capitale;



- Verifica del rispetto dei vincoli contenuti nella Legge finanziaria per il 2012 circa il contenimento delle Spese per il personale (Spesa complessiva 2012 inferiore alla Spesa complessiva 2011);
- Verifica del rispetto delle procedure contabili ed amministrative previste per l'effettuazione delle spese e delle entrate;
- Verifica della corretta consistenza di Cassa;
- Verifica dell'esistenza e del calcolo dei Residui attivi e passivi e del loro corretto riporto. Si evidenzia che esistono Residui attivi in sofferenza per Euro 548.153,82, evidenziati in specifico prospetto, a fronte dei quali è stata accantonata una corrispondente quota dell'Avanzo di amministrazione;
- Verifica dell'inesistenza di Debiti fuori Bilancio alla data del 31 Dicembre 2012;
- Verifica del regolare adempimento degli obblighi di carattere fiscale (Dichiarazione dei sostituti d'imposta e Dichiarazione IVA e IRAP in Mod. Unico);
- Verifica della corretta compilazione degli Indicatori finanziari ed economici e dei parametri di individuazione degli Enti in condizione strutturalmente deficitarie di cui al Decreto del Ministro dell'Interno del 18/02/2013 da cui risulta che il Comune di Susa rispetta tutti i parametri previsti e, pertanto, non si trova in condizioni di deficit;
- Verifica delle percentuali di copertura delle Spese per servizi a domanda individuale (media 89,20%) e Raccolta rifiuti (81,71%);
- Verifica degli elementi informativi contenuti nella Relazione al Rendiconto della gestione, approvata con delibera della Giunta comunale N. 26 del 26/03/2013;
- Verifica dei criteri valutativi impiegati per la valorizzazione degli elementi patrimoniali e del regolare aggiornamento del Conto generale del Patrimonio.

I suddetti controlli sono stati condotti facendo riferimento ai principi contabili di generale accettazione vigenti nella Pubblica amministrazione.

A seguito delle verifiche sopra elencate si dà atto di quanto segue:

- Il Bilancio annuale di previsione dell'esercizio 2012 è stato approvato con Deliberazione del Consiglio comunale N. 21 del 15/06/2012, divenuta esecutiva ai sensi di Legge;



- Nel corso dell'esercizio sono state adottate N. due deliberazioni di variazione del Bilancio predetto da parte del Consiglio comunale;
- Non sono stati rilevati elementi modificativi degli equilibri di Bilancio tali da richiedere provvedimenti amministrativi di adeguamento, come risulta dalla deliberazione del Consiglio comunale N. 35 del 28/09/2012;
- Le Spese in conto capitale, originariamente previste in complessivi Euro 5.505.507,08 sono state impegnate per complessivi Euro 1.335.346,72;
- Il **Conto economico**, redatto ai sensi dell' Art. 229 D.Lgs 267/2000, si chiude con un risultato economico negativo di Euro 261.704,62;
- Nell'esercizio 2012 l' Ente ha rispettato il **Patto di stabilità interno** in base agli obiettivi programmatici di competenza mista, come risulta dal seguente prospetto (redatto in migliaia di Euro):

	<i><b>RISCOSSIONI</b></i>	<i><b>ACCERTAMENTI</b></i>
ENTRATE CORRENTI		5.292
ENTRATE IN CONTO CAPITALE	445	
	<i><b>PAGAMENTI</b></i>	<i><b>IMPEGNI</b></i>
SPESE CORRENTI		5.146
SPESE IN CONTO CAPITALE rilevanti	839	

<b>SALDO DI COMPETENZA MISTA 2012</b>	<b>- 248</b>
<b>OBIETTIVO PROGRAMMATICO</b>	<b>- 286</b>
<b>DIFFERENZA</b>	<b>+ 38</b>

- La **situazione economica di competenza** emergente dal Conto consuntivo 2012 appare la seguente:

**ENTRATA****ACCERTAMENTI**

- Titolo I - Entrate Tributarie

€. 3.677.619,87



- Titolo II - Entrate da contributi e trasferimenti	€.	231.107,52
- Titolo III - Entrate Extratributarie	€.	1.420.595,69
<b>TOTALE</b>	€.	<b>5.329.323,08</b>
- Quota Oneri urbanizzazione applicati alla Spesa corrente	€.	0
- Quota dell'avanzo di amministrazione del Conto consuntivo 2011 applicato a fronte delle spese correnti dell'esercizio 2012	€.	15.000,00
<b>TOTALE ENTRATA</b>	€.	<b>5.344.323,08</b>

**SPESA****IMPEGNI**

- Titolo I - Spese correnti	€.	5.146.294,00
- Titolo III - Spese per Rimborsamento prestiti Quote di capitale dei mutui	€.	173.969,33
<b>TOTALE SPESA</b>	€.	<b>5.320.263,33</b>

**RISULTATO DELLA GESTIONE ECONOMICA** €. **24.059,75**

Si rileva pertanto che l'esercizio 2012 si è chiuso con un risultato economico positivo.

Ai sensi dell'Art. 6, comma 4 del DL 95/2012, convertito nella Legge N. 135/2012 è stata effettuata la **verifica dei crediti e dei debiti reciproci alla data**



**del 31 Dicembre 2012 tra il Comune di Susa e le Società partecipate "dirette",**  
come da Nota informativa asseverata dai rispettivi Organi di revisione ed allegata  
al Rendiconto, alla quale si rimanda.

Si da atto che nel corso del 2012 è regolarmente proseguita  
l'attività del Nucleo di valutazione, già istituito nel corso dell'esercizio 2009.

A conclusione del lavoro svolto, non avendo rilevato irregolarità, si può  
affermare che:

- La Contabilità finanziaria del Comune è completa e regolarmente tenuta;
- Il Conto consuntivo del Comune di Susa alla data del 31 Dicembre 2012 è stato  
redatto in modo conforme alle norme per la redazione ed il contenuto dei Bilanci  
degli Enti locali.

Si esprime pertanto, in via preliminare, una valutazione complessivamente  
positiva sulle risultanze del Rendiconto dell'esercizio 2012.

In merito all'applicazione al Bilancio 2013 dell'Avanzo di amministrazione  
accertato, si richiama l'attenzione sui vincoli e sulle priorità disposti dall'Art. 187  
del D. Lgs. 267/2000.

Ciò posto, il sottoscritto Revisore:

- **Attesta la corrispondenza del Rendiconto alle risultanze della gestione;**
- **Esprime parere favorevole all'approvazione del Conto consuntivo  
dell'Esercizio 2012.**

Susa, 18 Aprile 2013.

Il Revisore dei conti  
Dott. Stefano Rigon





*CITTA' di SUSA*

CONTO DEL BILANCIO 2012

***ELENCO DELLE  
SPESE DI  
RAPPRESENTANZA***



## SCHEMA TIPO DEL PROSPETTO

## CITTÀ di SUSÀ

PROVINCIA DI TORINO

**ELENCO DELLE SPESE DI RAPPRESENTANZA  
SOSTENUTE DAGLI ORGANI DI GOVERNO DELL'ENTE  
NELL'ANNO 2012**

*(articolo 16, comma 26, del decreto legge 13 agosto 2011, n. 138)*

Delibera di approvazione regolamento n. 14 del 26/02/1996

*(Indicare gli estremi del regolamento dell'ente (se risulti adottato) che disciplina le spese di rappresentanza)*

**SPESE DI RAPPRESENTANZA SOSTENUTE NELL'ANNO 2012 <sup>(1)</sup>**

DESCRIZIONE DELL'OGGETTO DELLA SPESA (imp. comp. 2012)	OCCASIONE IN CUI LA SPESA E' STATA SOSTENUTA	IMPORTO DELLA SPESA (euro)
Biglietti di auguri (imp. 37/2012)	Feste natalizie	76,00
Piatti con immagine di Susa (imp. 595/2012)		110,00
Coppa (imp. 315/2012)	Premiazione sportiva	133,00
Annullo filatelico (imp. 922/2012)	1° anniversario della morte di Don Piardi	400,00
<b>TOTALE DELLE SPESE SOSTENUTE</b>		<b>719,00</b>

Susa, 03/04/2013

IL SEGRETARIO COMUNALE  
Dr.ssa Marietta CARCIONE

*Carcione Marietta*



IL REVISORE DEI CONTI  
Dr. Stefano RIGON

*[Signature of Dr. Stefano Rigon]*

IL RESP. DEI SERVIZI FINANZIARI  
Dr.ssa Maddalena GRISA

*[Signature of Dr.ssa Maddalena Grisa]*

(1) Ai fini dell'elencazione si richiamano i seguenti principi e criteri generali desunti dal consolidato orientamento della giurisprudenza:

- stretta correlazione con le finalità istituzionali dell'ente ;
- sussistenza di elementi che richiedano una proiezione esterna delle attività dell'ente per il migliore perseguimento dei propri
- fini istituzionali;
- rigorosa motivazione con riferimento allo specifico interesse istituzionale perseguito, alla dimostrazione del rapporto tra l'attività dell'ente e la spesa erogata, nonché alla qualificazione del soggetto destinatario dell'occasione della spesa;
- rispondenza a criteri di ragionevolezza e di congruità rispetto ai fini.



*CITTA' di SUSÀ*

CONTO DEL BILANCIO 2012

***VERIFICA  
DEBITI E CREDITI  
CON SOCIETA'  
PARTECIPATE***



# CITTÀ di SUSA

PROVINCIA DI TORINO

## RENDICONTO 2012

### NOTA INFORMATIVA CONTENENTE LA VERIFICA DEI CREDITI E DEBITI RECIPROCI TRA L'ENTE E LE SOCIETA' PARTECIPATE.

DECRETO-LEGGE 6 luglio 2012, n. 95, convertito in Legge n. 135 del 7 agosto 2012.

Si riporta il testo di Legge: "A decorrere dall'esercizio finanziario 2012, i Comuni e le Province allegano al rendiconto della gestione una nota informativa contenente la verifica dei crediti e debiti reciproci tra l'Ente e le Società partecipate. La predetta nota, asseverata dai rispettivi organi di revisione, evidenzia analiticamente eventuali discordanze e ne fornisce la motivazione; in tal caso il Comune o la Provincia adottano senza indugio, e comunque non oltre il termine dell'esercizio finanziario in corso, i provvedimenti necessari ai fini della riconciliazione delle partite debitorie e creditorie".

In riferimento alla norma suesposta e nel suo adempimento, previa richiesta di specifica comunicazione alle Società partecipate, si ha il seguente quadro riassuntivo:

Società partecipate dal Comune:

**Ragione sociale: ACSEL S.P.A.**

#### **Quota di partecipazione: 9,59**

I saldi dei crediti/debiti risultanti alla data del 31/12/2012 nel rendiconto della gestione del Comune risultano non coincidenti con i corrispondenti saldi risultanti dalla contabilità aziendale della società, come da comunicazione del 12/04/2013 n. 4279.

#### **CREDITI di ACSEL nei confronti del Comune di Susa**

I crediti delle fatture emesse e delle fatture da emettere sono coincidenti con quelli iscritti nella contabilità dell'Ente.

I crediti evidenziati "per altre ragioni", aventi la causale "tariffa incentivante impianti fotovoltaici" non sono coincidenti con quelli della contabilità del Comune per le seguenti ragioni:

- Nell'anno 2012 sono stati installati e messi in funzione gli impianti fotovoltaici da parte della Società ACSEL per conto del Comune di Susa;
- Essendo il primo anno della messa in esercizio degli impianti in questione, non erano note a questo Ente le modalità di erogazione da parte del GSE delle tariffe incentivanti di competenza dell'anno medesimo che, per obbligazione derivante da convenzione, sono da corrispondere ad ACSEL;
- il Comune pertanto ha registrato come "debito" nei confronti della società l'importo delle tariffe incentivanti incassate nell'anno 2012, mentre la società ha registrato il credito comprensivo delle tariffe incentivanti, risultanti dal sito GSE, di competenza dell'anno 2012, ma in liquidazione nell'anno 2013. La differenza tra l'importo incassato dal Comune nell'anno 2012 di € 11.701,17= e l'importo evidenziato da Acsel di € 23.424,04=, differenza pari ad € 11.722,87= incassato nell'anno 2013 sarà contabilizzato nella gestione 2013.

### **DEBITI di ACSEL nei confronti del Comune di Susa**

Alla data del 31.12.2012 risulta un debito di € 11.507,00 a titolo di rimborso azioni ARFORMA. Il credito dell'Ente riguardante la vendita delle azioni è già stato iscritto a patrimonio tra le immobilizzazioni finanziarie, e verrà contabilizzato nella gestione finanziaria del Comune quando si avrà la manifestazione monetaria.

Rimborso ecotasse anno 2012: € 24.144,20= (al netto dell'IVA al 10%): si registra una minore entrata di € 593,38= rispetto al residuo attivo iscritto nel conto finanziario 2012 del Comune di € 27.152,00=

Rimborso conai anno 2012: € 57.948,79= si registra una minore entrata di € 15.858,21= rispetto al residuo attivo iscritto nel conto finanziario 2012 del Comune di € 73.807,00=

La nota di credito 522 del 22/05/2012 riferita al servizio sarà scorporata dall'ultima fattura relativa al 2012 iscritta a residui.

Risultano altresì due note di credito, l'una di € 41.806,37=, l'altra di € 30.800,00=, entrambe ancora da emettere e riferite alla gestione del servizio di raccolta e smaltimento rifiuti, che saranno contabilizzate nel 2013, gestione competenza.

Si evidenzia che la comunicazione da parte della Società è pervenuta successivamente alla data del 28.02.2013 e dopo la procedura di riaccertamento dei residui attivi/passivi da parte dei responsabili degli uffici di competenza.

**Ragione Sociale: SMAT SOCIETA' METROPOLITANA ACQUE TORINO S.p.A.**

**Quota di partecipazione: 0,01%**

I saldi dei crediti/debiti risultanti alla data del 31/12/2012 nel rendiconto della gestione del Comune risultano non coincidenti con i corrispondenti saldi risultanti dalla contabilità aziendale della società, come da comunicazione dell' 8 aprile 2013 n. 4035:

### **CREDITI DI SMAT nei confronti del Comune di Susa:**

Il prospetto rilasciato dalla società evidenzia un importo di € 6.461,51=: da questo importo si devono decurtare € 4.852,76=, corrispondenti alle fatture già liquidate, € 276,35= afferenti una fattura in sospeso perché in attesa di chiarimenti. E' stato evidenziato che la fattura di € 8,250 e la nota di credito di € 49,28= non risultano ancora pervenute a questo Ente. L'importo netto finale, a debito del Comune risultante di € 1.494,21= è iscritto nella parte passiva del rendiconto di gestione 2012.

### **DEBITI di SMAT nei confronti del Comune di Susa:**

sono stati esplicitati in apposito prospetto i debiti della società nei confronti del Comune di Susa al 31/12/2012 per un importo di € 175.468,89=.

**Ragione sociale: VALLE DORA ENERGIA s.r.l.**

**Quota di partecipazione: 12,75%**

Questa società non svolge servizi per il Comune di Susa.

Alla data del 31.12.2012 non si rilevano situazioni di debito e credito in essere tra il Comune di Susa e Valle Dora Energia s.r.l.

La società, alla data odierna, non ha riscontrato la lettera di richiesta dei dati contabili. Da contatti informali con gli Uffici amministrativi si è avuta conferma della mancanza di rapporti di credito / debito tra i due Enti. La relativa attestazione, sottoscritta dall'Organo di revisione della Società, è in corso di predisposizione e sarà inviata a breve scadenza.

La quota di partecipazione del Comune al Capitale sociale della società di € 10.000,00= è iscritta nel conto del Patrimonio del Comune all'Attivo, tra le Immobilizzazioni Finanziarie.

**Ragione sociale: CONSEPI S.p.a.**  
**Quota di partecipazione: 0,06%**

Questa società non svolge servizi per il Comune di Susa.

La società con nota acclarata al protocollo comunale al n. 2541 del 1° marzo 2013 ha comunicato che non esistono debiti/crediti della società nei confronti della Città di Susa ad eccezione della quota di partecipazione del Comune al Capitale sociale della società di € 3.220,65= iscritta nel conto del Patrimonio del Comune all'Attivo, tra le Immobilizzazioni Finanziarie.

Susa, 16 aprile 2013

IL REVISORE DEI CONTI  
Dr. Stefano RIGON



IL RESPONSABILE AREA FINANZIARIA  
D.ssa Maddalena GRISA





***CITTA' di SUSA***

CONTO DEL BILANCIO 2012

***INDICE***



# ***CITTA' di SUSA***

## **CONTO DEL BILANCIO 2012**

1. BILANCIO CONSUNTIVO PER L'ANNO 2012 (ENTRATA E SPESA)
2. QUADRO RIASSUNTIVO DELLA GESTIONE DI CASSA
3. QUADRO RIASSUNTIVO DELLA GESTIONE DI COMPETENZA
4. QUADRO RIASSUNTIVO DELLA GESTIONE FINANZIARIA
5. QUADRO GENERALE RIASSUNTIVO DEI RISULTATI DIFFERENZIALI
6. QUADRO GENERALE RIASSUNTIVO DELL'ENTRATA E DELLA SPESA
7. RIEPILOGO GENERALE DELLA CLASSIFICAZIONE DELLE SPESE:
  - Pagamenti competenza
  - Pagamenti residui
  - Stanziamenti definitivi
  - Impegni
  - Economie
  - Residui da riportare
8. INDICATORI FINANZIARI ED ECONOMICI
9. DETERMINAZIONI DI RIACCERTAMENTO DEI RESIDUI
10. RESIDUI ATTIVI IN SOFFERENZA
11. RESIDUI ATTIVI CANCELLATI
12. ELENCO RESIDUI ATTIVI E PASSIVI PER ANNO DI PROVENIENZA

- 13.** CONTI DEGLI AGENTI CONTABILI INTERNI
- 14.** DELIBERAZIONE DEL C.C. RELATIVA ALLA SALVAGUARDIA DEGLI EQUILIBRI E RICOGNIZIONE DEI PROGRAMMI
- 15.** ATTESTAZIONI SUI DEBITI FUORI BILANCIO
- 16.** PATTO DI STABILITA' INTERNO
- 17.** RELAZIONE TECNICA DELLA GIUNTA COMUNALE – APPROVAZIONE
- 18.** PARAMETRI DI DEFICITARIETA' STRUTTURALE
- 19.** PROSPETTO DI CONCILIAZIONE
- 20.** CONTO DEL PATRIMONIO
- 21.** CONTO ECONOMICO
- 22.** RENDICONTO DATI SIOPE
- 23.** VERBALE DEL REVISORE DEI CONTI
- 24.** ELENCO DELLE SPESE DI RAPPRESENTANZA
- 25.** VERIFICA DEBITI E CREDITI CON SOCIETA' PARTECIPATE