

Comune di Susa

CONTO DEL BILANCIO (Anno 2019) - GESTIONE DELLE ENTRATE

Allegato n.10 - Rendiconto della gestione

TITOLO TIPOLOGIA	DENOMINAZIONE	RESIDUI ATTIVI AL 1/1/2019 (RS)		RISCOSSIONI IN C/RESIDUI (RR)		RIACCERTAMENTI RESIDUI (R)		RESIDUI ATTIVI DA ESERCIZI PRECEDENTI (EP =RS-RR+R)	
		PREVISIONI DEFINITIVE DI COMPETENZA (CP)		RISCOSSIONI IN C/COMPETENZA (RC)		ACCERTAMENTI (A)		MAGGIORI O MINORI ENTRATE DI COMPETENZA=A-CP	
		PREVISIONI DEFINITIVE DI CASSA (CS)		TOTALE RISCOSSIONI (TR=RR+RC)		MAGGIORI O MINORI ENTRATE DI CASSA =TR-CS		TOTALE RESIDUI ATTIVI DA RIPORTARE (TR=EP+EC)	
	FONDO PLURIENNALE VINCOLATO PER SPESE CORRENTI	CP	185.472,40						
	FONDO PLURIENNALE VINCOLATO PER SPESE IN CONTO CAPITALE	CP	1.951.102,40						
	UTILIZZO AVANZO DI AMMINISTRAZIONE	CP	117.214,82						
	- di cui Utilizzo Fondo anticipazioni di liquidità	CP	0,00						
TITOLO 1 : Entrate correnti di natura tributaria, contributiva e perequativa									
10101	Tipologia 101: Imposte tasse e proventi assimilati	RS	1.283.719,64	RR	919.619,92	R	0,00	EP	364.099,72
		CP	2.992.508,00	RC	1.968.952,71	A	2.970.102,83	CP	-22.405,17
		CS	3.028.899,47	TR	2.888.572,63	CS	-140.326,84	TR	1.365.249,84
10301	Tipologia 301: Fondi perequativi da Amministrazioni Centrali	RS	9.022,85	RR	9.022,85	R	0,00	EP	0,00
		CP	30.000,00	RC	30.000,00	A	30.000,00	CP	0,00
		CS	39.022,85	TR	39.022,85	CS	0,00	TR	0,00
10000	Totale TITOLO 1 :Entrate correnti di natura tributaria, contributiva e perequativa	RS	1.292.742,49	RR	928.642,77	R	0,00	EP	364.099,72
		CP	3.022.508,00	RC	1.998.952,71	A	3.000.102,83	CP	-22.405,17
		CS	3.067.922,32	TR	2.927.595,48	CS	-140.326,84	TR	1.365.249,84
TITOLO 2 : Trasferimenti correnti									
20101	Tipologia 101: Trasferimenti correnti da Amministrazioni pubbliche	RS	31.436,03	RR	31.723,12	R	287,09	EP	0,00
		CP	411.542,94	RC	290.196,90	A	306.951,35	CP	-104.591,59
		CS	422.838,97	TR	321.920,02	CS	-100.918,95	TR	16.754,45
20000	Totale TITOLO 2 :Trasferimenti correnti	RS	31.436,03	RR	31.723,12	R	287,09	EP	0,00
		CP	411.542,94	RC	290.196,90	A	306.951,35	CP	-104.591,59
		CS	422.838,97	TR	321.920,02	CS	-100.918,95	TR	16.754,45
TITOLO 3 : Entrate extratributarie									
30100	Tipologia 100: Vendita di beni e servizi e proventi derivanti dalla gestione dei beni	RS	171.759,85	RR	166.706,79	R	-3.751,52	EP	1.301,54
		CP	1.026.648,26	RC	842.913,26	A	986.397,64	CP	-40.250,62
		CS	1.055.899,04	TR	1.009.620,05	CS	-46.278,99	TR	144.785,92
30200	Tipologia 200: Proventi derivanti dall'attività di controllo e repressione delle irregolarità e degli illeciti	RS	58.349,24	RR	6.000,60	R	0,00	EP	52.348,64
		CP	91.300,00	RC	48.473,47	A	56.187,31	CP	-35.112,69
		CS	149.649,24	TR	54.474,07	CS	-95.175,17	TR	60.062,48

Comune di Susa

CONTO DEL BILANCIO (Anno 2019) - GESTIONE DELLE ENTRATE

Allegato n.10 - Rendiconto della gestione

TITOLO TIPOLOGIA	DENOMINAZIONE	RESIDUI ATTIVI AL 1/1/2019 (RS)		RISCOSSIONI IN C/RESIDUI (RR)		RIACCERTAMENTI RESIDUI (R)		RESIDUI ATTIVI DA ESERCIZI PRECEDENTI (EP =RS-RR+R)	
		PREVISIONI DEFINITIVE DI COMPETENZA (CP)		RISCOSSIONI IN C/COMPETENZA (RC)		ACCERTAMENTI (A)		MAGGIORI O MINORI ENTRATE DI COMPETENZA=A-CP	
		PREVISIONI DEFINITIVE DI CASSA (CS)		TOTALE RISCOSSIONI (TR=RR+RC)		MAGGIORI O MINORI ENTRATE DI CASSA =TR-CS		TOTALE RESIDUI ATTIVI DA RIPORTARE (TR=EP+EC)	
30300	Tipologia 300: Interessi attivi	RS	0,00	RR	0,00	R	0,00	EP	0,00
		CP	0,00	RC	1,45	A	1,45	CP	1,45
		CS	0,00	TR	1,45	CS	1,45	TR	0,00
30400	Tipologia 400: Altre entrate da redditi da capitale	RS	0,00	RR	0,00	R	0,00	EP	0,00
		CP	220.783,33	RC	223.672,47	A	223.672,47	CP	2.889,14
		CS	220.783,33	TR	223.672,47	CS	2.889,14	TR	0,00
30500	Tipologia 500: Rimborsi e altre entrate correnti	RS	481.908,86	RR	322.821,40	R	2.515,61	EP	161.603,07
		CP	590.343,20	RC	195.589,53	A	455.940,96	CP	-134.402,24
		CS	710.186,03	TR	518.410,93	CS	-191.775,10	TR	421.954,50
30000	Totale TITOLO 3 :Entrate extratributarie	RS	712.017,95	RR	495.528,79	R	-1.235,91	EP	215.253,25
		CP	1.929.074,79	RC	1.310.650,18	A	1.722.199,83	CP	-206.874,96
		CS	2.136.517,64	TR	1.806.178,97	CS	-330.338,67	TR	626.802,90
TITOLO 4 : Entrate in conto capitale									
40200	Tipologia 200: Contributi agli investimenti	RS	989.789,34	RR	135.303,10	R	-34.528,92	EP	819.957,32
		CP	3.341.036,95	RC	49.000,00	A	265.717,49	CP	-3.075.319,46
		CS	2.066.560,41	TR	184.303,10	CS	-1.882.257,31	TR	1.036.674,81
40300	Tipologia 300: Altri trasferimenti in conto capitale	RS	280.598,25	RR	204.140,23	R	-0,05	EP	76.457,97
		CP	104.682,96	RC	22.582,96	A	104.682,96	CP	0,00
		CS	385.281,21	TR	226.723,19	CS	-158.558,02	TR	158.557,97
40500	Tipologia 500: Altre entrate in conto capitale	RS	1.422,14	RR	1.422,14	R	0,00	EP	0,00
		CP	62.782,28	RC	78.275,63	A	78.275,63	CP	15.493,35
		CS	64.204,42	TR	79.697,77	CS	15.493,35	TR	0,00
40000	Totale TITOLO 4 :Entrate in conto capitale	RS	1.271.809,73	RR	340.865,47	R	-34.528,97	EP	896.415,29
		CP	3.508.502,19	RC	149.858,59	A	448.676,08	CP	-3.059.826,11
		CS	2.516.046,04	TR	490.724,06	CS	-2.025.321,98	TR	1.195.232,78
TITOLO 9 : Entrate per conto terzi e partite di giro									
90100	Tipologia 100: Entrate per partite di giro	RS	999,00	RR	999,00	R	0,00	EP	0,00
		CP	1.190.000,00	RC	836.056,33	A	837.055,34	CP	-352.944,66
		CS	1.190.999,00	TR	837.055,33	CS	-353.943,67	TR	999,01

**Comune di Susa**

**CONTO DEL BILANCIO (Anno 2019) - GESTIONE DELLE ENTRATE**

**CONTO DEL BILANCIO (Anno 2019) - GESTIONE DELLE ENTRATE**

TITOLO TIPOLOGIA	DENOMINAZIONE	RESIDUI ATTIVI AL 1/1/2019 (RS)		RISCOSSIONI IN C/RESIDUI (RR)		RIACCERTAMENTI RESIDUI (R)				RESIDUI ATTIVI DA ESERCIZI PRECEDENTI (EP =RS-RR+R)	
		PREVISIONI DEFINITIVE DI COMPETENZA (CP)		RISCOSSIONI IN C/COMPETENZA (RC)		ACCERTAMENTI (A)		MAGGIORI O MINORI ENTRATE DI COMPETENZA=A-CP		RESIDUI ATTIVI DA ES DI COMPETENZA (EC=A-RC)	
		PREVISIONI DEFINITIVE DI CASSA (CS)		TOTALE RISCOSSIONI (TR=RR+RC)		MAGGIORI O MINORI ENTRATE DI CASSA =TR-CS				TOTALE RESIDUI ATTIVI DA RIPORTARE (TR=EP+EC)	
90200	Tipologia 200: Entrate per conto terzi	RS	65.955,72	RR	32.504,63	R	0,00			EP	33.451,09
		CP	646.000,00	RC	24.085,56	A	53.448,58	CP	-592.551,42	EC	29.363,02
		CS	711.955,72	TR	56.590,19	CS	-655.365,53			TR	62.814,11
90000	Totale TITOLO 9 :Entrate per conto terzi e partite di giro	RS	66.954,72	RR	33.503,63	R	0,00			EP	33.451,09
		CP	1.836.000,00	RC	860.141,89	A	890.503,92	CP	-945.496,08	EC	30.362,03
		CS	1.902.954,72	TR	893.645,52	CS	-1.009.309,20			TR	63.813,12
TOTALE TITOLI		RS	3.374.960,92	RR	1.830.263,78	R	-35.477,79			EP	1.509.219,35
		CP	10.707.627,92	RC	4.609.800,27	A	6.368.434,01	CP	-4.339.193,91	EC	1.758.633,74
		CS	10.046.279,69	TR	6.440.064,05	CS	-3.606.215,64			TR	3.267.853,09
TOTALE GENERALE DELLE ENTRATE		RS	3.374.960,92	RR	1.830.263,78	R	-35.477,79			EP	1.509.219,35
		CP	12.961.417,54	RC	4.609.800,27	A	6.368.434,01	CP	-4.339.193,91	EC	1.758.633,74
		CS	10.046.279,69	TR	6.440.064,05	CS	-3.606.215,64			TR	3.267.853,09

# Comune di Susa

## CONTO DEL BILANCIO (Anno 2019) - GESTIONE DELLE SPESE

Allegato n.10 - Rendiconto della gestione

MISSIONE, PROGRAMMA, TITOLO	DENOMINAZIONE	RESIDUI PASSIVI AL 1/1/2019 (RS)		PAGAMENTI IN C/RESIDUI (PR)		RIACCERTAMENTO RESIDUI (R)				RESIDUI PASSIVI DA ESERCIZI PRECEDENTI (EP=RS-PR+R)	
		PREVISIONI DEFINITIVE DI COMPETENZA (CP)		PAGAMENTI IN C/COMPETENZA (PC)		IMPEGNI (I)		ECONOMIE DI COMPETENZA (ECP=CP-I-FPV)		RESIDUI PASSIVI DA ESERCIZIO DI COMPET. (EC=I-PC)	
		PREVISIONI DEFINITIVE DI CASSA (CS)		TOTALE PAGAMENTI (TP=PR+PC)		FONDO PLURIENNALE VINCOLATO (FPV)				TOTALE RESIDUI PASSIVI DA RIPORTARE (TR=EP+EC)	
<i>DISAVANZO DI AMMINISTRAZIONE</i>		CP	0,00								
<i>DISAVANZO DERIVANTE DA DEBITO AUTORIZZATO E NON CONTRATTO</i>		CP	0,00								
<i>MISSIONE</i>	<i>01 Servizi istituzionali, generali e di gestione</i>										
<b>0101 Programma</b>	<b>01 Organi istituzionali</b>										
Titolo 1	Spese correnti	RS	28.536,97	PR	21.783,95	R	-2.436,21	ECP	3.680,71	EP	4.316,81
		CP	87.600,98	PC	69.106,92	I	83.920,27			EC	14.813,35
		CS	116.137,95	TP	90.890,87	FPV	0,00			TR	19.130,16
<b>Totale Programma</b>	<b>01 Organi istituzionali</b>	<b>RS</b>	<b>28.536,97</b>	<b>PR</b>	<b>21.783,95</b>	<b>R</b>	<b>-2.436,21</b>	<b>ECP</b>	<b>3.680,71</b>	<b>EP</b>	<b>4.316,81</b>
		<b>CP</b>	<b>87.600,98</b>	<b>PC</b>	<b>69.106,92</b>	<b>I</b>	<b>83.920,27</b>			<b>EC</b>	<b>14.813,35</b>
		<b>CS</b>	<b>116.137,95</b>	<b>TP</b>	<b>90.890,87</b>	<b>FPV</b>	<b>0,00</b>			<b>TR</b>	<b>19.130,16</b>
<b>0102 Programma</b>	<b>02 Segreteria generale</b>										
Titolo 1	Spese correnti	RS	102.771,32	PR	25.424,62	R	-11.839,00	ECP	76.699,84	EP	65.507,70
		CP	430.994,16	PC	318.495,10	I	339.223,59			EC	20.728,49
		CS	518.694,75	TP	343.919,72	FPV	15.070,73			TR	86.236,19
<b>Totale Programma</b>	<b>02 Segreteria generale</b>	<b>RS</b>	<b>102.771,32</b>	<b>PR</b>	<b>25.424,62</b>	<b>R</b>	<b>-11.839,00</b>	<b>ECP</b>	<b>76.699,84</b>	<b>EP</b>	<b>65.507,70</b>
		<b>CP</b>	<b>430.994,16</b>	<b>PC</b>	<b>318.495,10</b>	<b>I</b>	<b>339.223,59</b>			<b>EC</b>	<b>20.728,49</b>
		<b>CS</b>	<b>518.694,75</b>	<b>TP</b>	<b>343.919,72</b>	<b>FPV</b>	<b>15.070,73</b>			<b>TR</b>	<b>86.236,19</b>
<b>0103 Programma</b>	<b>03 Gestione economica, finanziaria, programmazione, provveditorato</b>										
Titolo 1	Spese correnti	RS	11.333,69	PR	9.150,37	R	-212,89	ECP	4.421,20	EP	1.970,43
		CP	286.680,83	PC	261.268,73	I	275.343,66			EC	14.074,93
		CS	291.098,55	TP	270.419,10	FPV	6.915,97			TR	16.045,36



# Comune di Susa

## CONTO DEL BILANCIO (Anno 2019) - GESTIONE DELLE SPESE

Allegato n.10 - Rendiconto della gestione

MISSIONE, PROGRAMMA, TITOLO	DENOMINAZIONE	RESIDUI PASSIVI AL 1/1/2019 (RS)		PAGAMENTI IN C/RESIDUI (PR)		RIACCERTAMENTO RESIDUI (R)				RESIDUI PASSIVI DA ESERCIZI PRECEDENTI (EP=RS-PR+R)		
		PREVISIONI DEFINITIVE DI COMPETENZA (CP)		PAGAMENTI IN C/COMPETENZA (PC)		IMPEGNI (I)		ECONOMIE DI COMPETENZA (ECP=CP-I-FPV)		RESIDUI PASSIVI DA ESERCIZIO DI COMPET. (EC=I-PC)		
		PREVISIONI DEFINITIVE DI CASSA (CS)		TOTALE PAGAMENTI (TP=PR+PC)		FONDO PLURIENNALE VINCOLATO (FPV)				TOTALE RESIDUI PASSIVI DA RIPORTARE (TR=EP+EC)		
Totale Programma	03	Gestione economica, finanziaria, programmazione, provveditorato	RS	11.333,69	PR	9.150,37	R	-212,89	ECP	4.421,20	EP	1.970,43
			CP	286.680,83	PC	261.268,73	I	275.343,66			EC	14.074,93
			CS	291.098,55	TP	270.419,10	FPV	6.915,97			TR	16.045,36
0104 Programma	04	Gestione delle entrate tributarie e servizi fiscali										
Titolo 1		Spese correnti	RS	90.366,31	PR	37.194,06	R	-2.235,51	ECP	136.244,18	EP	50.936,74
			CP	204.391,20	PC	27.379,24	I	68.147,02			EC	40.767,78
			CS	294.757,51	TP	64.573,30	FPV	0,00			TR	91.704,52
Totale Programma	04	Gestione delle entrate tributarie e servizi fiscali	RS	90.366,31	PR	37.194,06	R	-2.235,51	ECP	136.244,18	EP	50.936,74
			CP	204.391,20	PC	27.379,24	I	68.147,02			EC	40.767,78
			CS	294.757,51	TP	64.573,30	FPV	0,00			TR	91.704,52
0105 Programma	05	Gestione dei beni demaniali e patrimoniali										
Titolo 1		Spese correnti	RS	56.066,61	PR	25.038,07	R	-1.341,06	ECP	5.824,70	EP	29.687,48
			CP	194.995,00	PC	156.008,08	I	189.170,30			EC	33.162,22
			CS	251.061,61	TP	181.046,15	FPV	0,00			TR	62.849,70
Titolo 2		Spese in conto capitale	RS	39.637,99	PR	27.044,51	R	0,00	ECP	14.478,10	EP	12.593,48
			CP	525.918,80	PC	104.881,19	I	179.850,23			EC	74.969,04
			CS	233.966,32	TP	131.925,70	FPV	331.590,47			TR	87.562,52
Totale Programma	05	Gestione dei beni demaniali e patrimoniali	RS	95.704,60	PR	52.082,58	R	-1.341,06	ECP	20.302,80	EP	42.280,96
			CP	720.913,80	PC	260.889,27	I	369.020,53			EC	108.131,26
			CS	485.027,93	TP	312.971,85	FPV	331.590,47			TR	150.412,22
0106 Programma	06	Ufficio tecnico										

# Comune di Susa

## CONTO DEL BILANCIO (Anno 2019) - GESTIONE DELLE SPESE

Allegato n.10 - Rendiconto della gestione

MISSIONE, PROGRAMMA, TITOLO	DENOMINAZIONE	RESIDUI PASSIVI AL 1/1/2019 (RS)		PAGAMENTI IN C/RESIDUI (PR)		RIACCERTAMENTO RESIDUI (R)			RESIDUI PASSIVI DA ESERCIZI PRECEDENTI (EP=RS-PR+R)		
		PREVISIONI DEFINITIVE DI COMPETENZA (CP)		PAGAMENTI IN C/COMPETENZA (PC)		IMPEGNI (I)		ECONOMIE DI COMPETENZA (ECP=CP-I-FPV)		RESIDUI PASSIVI DA ESERCIZIO DI COMPET. (EC=I-PC)	
		PREVISIONI DEFINITIVE DI CASSA (CS)		TOTALE PAGAMENTI (TP=PR+PC)		FONDO PLURIENNALE VINCOLATO (FPV)			TOTALE RESIDUI PASSIVI DA RIPORTARE (TR=EP+EC)		
Titolo 1	Spese correnti	RS	23.351,88	PR	8.343,58	R	0,00	ECP	2.057,20	EP	15.008,30
		CP	372.669,72	PC	284.567,17	I	326.260,97			EC	41.693,80
		CS	347.270,05	TP	292.910,75	FPV	44.351,55			TR	56.702,10
Titolo 2	Spese in conto capitale	RS	402,60	PR	402,60	R	0,00	ECP	0,00	EP	0,00
		CP	2.274,82	PC	2.274,82	I	2.274,82			EC	0,00
		CS	2.677,42	TP	2.677,42	FPV	0,00			TR	0,00
Totale Programma	06 Ufficio tecnico	RS	23.754,48	PR	8.746,18	R	0,00	ECP	2.057,20	EP	15.008,30
		CP	374.944,54	PC	286.841,99	I	328.535,79			EC	41.693,80
		CS	349.947,47	TP	295.588,17	FPV	44.351,55			TR	56.702,10
0107 Programma 07 Elezioni e consultazioni popolari - Anagrafe e stato civile											
Titolo 1	Spese correnti	RS	1.239,50	PR	1.169,31	R	-50,75	ECP	36.636,63	EP	19,44
		CP	384.273,54	PC	337.054,57	I	341.473,91			EC	4.419,34
		CS	379.350,04	TP	338.223,88	FPV	6.163,00			TR	4.438,78
Totale Programma	07 Elezioni e consultazioni popolari - Anagrafe e stato civile	RS	1.239,50	PR	1.169,31	R	-50,75	ECP	36.636,63	EP	19,44
		CP	384.273,54	PC	337.054,57	I	341.473,91			EC	4.419,34
		CS	379.350,04	TP	338.223,88	FPV	6.163,00			TR	4.438,78
0108 Programma 08 Statistica e sistemi informativi											
Titolo 2	Spese in conto capitale	RS	3.794,20	PR	2.709,53	R	0,00	ECP	151,40	EP	1.084,67
		CP	6.697,12	PC	6.387,12	I	6.545,72			EC	158,60
		CS	10.491,32	TP	9.096,65	FPV	0,00			TR	1.243,27

# Comune di Susa

## CONTO DEL BILANCIO (Anno 2019) - GESTIONE DELLE SPESE

Allegato n.10 - Rendiconto della gestione

MISSIONE, PROGRAMMA, TITOLO	DENOMINAZIONE	RESIDUI PASSIVI AL 1/1/2019 (RS)		PAGAMENTI IN C/RESIDUI (PR)		RIACCERTAMENTO RESIDUI (R)			RESIDUI PASSIVI DA ESERCIZI PRECEDENTI (EP=RS-PR+R)			
		PREVISIONI DEFINITIVE DI COMPETENZA (CP)		PAGAMENTI IN C/COMPETENZA (PC)		IMPEGNI (I)		ECONOMIE DI COMPETENZA (ECP=CP-I-FPV)		RESIDUI PASSIVI DA ESERCIZIO DI COMPET. (EC=I-PC)		
		PREVISIONI DEFINITIVE DI CASSA (CS)		TOTALE PAGAMENTI (TP=PR+PC)		FONDO PLURIENNALE VINCOLATO (FPV)			TOTALE RESIDUI PASSIVI DA RIPORTARE (TR=EP+EC)			
Totale Programma	08	Statistica e sistemi informativi	RS	3.794,20	PR	2.709,53	R	0,00	ECP	151,40	EP	1.084,67
			CP	6.697,12	PC	6.387,12	I	6.545,72			EC	158,60
			CS	10.491,32	TP	9.096,65	FPV	0,00			TR	1.243,27
0110 Programma	10	Risorse umane										
Titolo 1		Spese correnti	RS	0,00	PR	0,00	R	0,00	ECP	343,45	EP	0,00
			CP	11.401,70	PC	1.298,25	I	11.058,25			EC	9.760,00
			CS	11.401,70	TP	1.298,25	FPV	0,00			TR	9.760,00
Totale Programma	10	Risorse umane	RS	0,00	PR	0,00	R	0,00	ECP	343,45	EP	0,00
			CP	11.401,70	PC	1.298,25	I	11.058,25			EC	9.760,00
			CS	11.401,70	TP	1.298,25	FPV	0,00			TR	9.760,00
0111 Programma	11	Altri servizi generali										
Titolo 1		Spese correnti	RS	34.040,41	PR	20.725,64	R	-3.083,30	ECP	12.367,68	EP	10.231,47
			CP	209.510,42	PC	86.384,73	I	105.068,11			EC	18.683,38
			CS	170.563,24	TP	107.110,37	FPV	92.074,63			TR	28.914,85
Titolo 2		Spese in conto capitale	RS	4.000,00	PR	4.000,00	R	0,00	ECP	0,00	EP	0,00
			CP	0,00	PC	0,00	I	0,00			EC	0,00
			CS	4.000,00	TP	4.000,00	FPV	0,00			TR	0,00
Totale Programma	11	Altri servizi generali	RS	38.040,41	PR	24.725,64	R	-3.083,30	ECP	12.367,68	EP	10.231,47
			CP	209.510,42	PC	86.384,73	I	105.068,11			EC	18.683,38
			CS	174.563,24	TP	111.110,37	FPV	92.074,63			TR	28.914,85

# Comune di Susa

## CONTO DEL BILANCIO (Anno 2019) - GESTIONE DELLE SPESE

Allegato n.10 - Rendiconto della gestione

MISSIONE, PROGRAMMA, TITOLO	DENOMINAZIONE	RESIDUI PASSIVI AL 1/1/2019 (RS)		PAGAMENTI IN C/RESIDUI (PR)		RIACCERTAMENTO RESIDUI (R)				RESIDUI PASSIVI DA ESERCIZI PRECEDENTI (EP=RS-PR+R)	
		PREVISIONI DEFINITIVE DI COMPETENZA (CP)		PAGAMENTI IN C/COMPETENZA (PC)		IMPEGNI (I)		ECONOMIE DI COMPETENZA (ECP=CP-I-FPV)		RESIDUI PASSIVI DA ESERCIZIO DI COMPET. (EC=I-PC)	
		PREVISIONI DEFINITIVE DI CASSA (CS)		TOTALE PAGAMENTI (TP=PR+PC)		FONDO PLURIENNALE VINCOLATO (FPV)				TOTALE RESIDUI PASSIVI DA RIPORTARE (TR=EP+EC)	
<i>TOTALE MISSIONE</i>	<i>01 Servizi istituzionali, generali e di gestione</i>	RS	395.541,48	PR	182.986,24	R	-21.198,72			EP	191.356,52
		CP	2.717.408,29	PC	1.655.105,92	I	1.928.336,85	ECP	292.905,09	EC	273.230,93
		CS	2.631.470,46	TP	1.838.092,16	FPV	496.166,35			TR	464.587,45
<i>MISSIONE</i>	<i>03 Ordine pubblico e sicurezza</i>										
<b>0301 Programma</b>	<b>01 Polizia locale e amministrativa</b>										
Titolo 1	Spese correnti	RS	11.480,73	PR	10.498,09	R	-171,44			EP	811,20
		CP	401.401,19	PC	362.699,83	I	375.063,18	ECP	8.363,19	EC	12.363,35
		CS	394.907,10	TP	373.197,92	FPV	17.974,82			TR	13.174,55
Titolo 2	Spese in conto capitale	RS	119,99	PR	119,99	R	0,00			EP	0,00
		CP	500,00	PC	10,00	I	162,50	ECP	337,50	EC	152,50
		CS	619,99	TP	129,99	FPV	0,00			TR	152,50
<b>Totale Programma</b>	<b>01 Polizia locale e amministrativa</b>	RS	<b>11.600,72</b>	PR	<b>10.618,08</b>	R	<b>-171,44</b>			EP	<b>811,20</b>
		CP	<b>401.901,19</b>	PC	<b>362.709,83</b>	I	<b>375.225,68</b>	ECP	<b>8.700,69</b>	EC	<b>12.515,85</b>
		CS	<b>395.527,09</b>	TP	<b>373.327,91</b>	FPV	<b>17.974,82</b>			TR	<b>13.327,05</b>
<b>0302 Programma</b>	<b>02 Sistema integrato di sicurezza urbana</b>										
Titolo 2	Spese in conto capitale	RS	31.458,92	PR	25.680,00	R	0,00			EP	5.778,92
		CP	0,00	PC	0,00	I	0,00	ECP	0,00	EC	0,00
		CS	31.458,92	TP	25.680,00	FPV	0,00			TR	5.778,92
<b>Totale Programma</b>	<b>02 Sistema integrato di sicurezza urbana</b>	RS	<b>31.458,92</b>	PR	<b>25.680,00</b>	R	<b>0,00</b>			EP	<b>5.778,92</b>
		CP	<b>0,00</b>	PC	<b>0,00</b>	I	<b>0,00</b>	ECP	<b>0,00</b>	EC	<b>0,00</b>
		CS	<b>31.458,92</b>	TP	<b>25.680,00</b>	FPV	<b>0,00</b>			TR	<b>5.778,92</b>

Comune di Susa

CONTO DEL BILANCIO (Anno 2019) - GESTIONE DELLE SPESE

Allegato n.10 - Rendiconto della gestione

MISSIONE, PROGRAMMA, TITOLO	DENOMINAZIONE	RESIDUI PASSIVI AL 1/1/2019 (RS)		PAGAMENTI IN C/RESIDUI (PR)		RIACCERTAMENTO RESIDUI (R)			RESIDUI PASSIVI DA ESERCIZI PRECEDENTI (EP=RS-PR+R)		
		PREVISIONI DEFINITIVE DI COMPETENZA (CP)		PAGAMENTI IN C/COMPETENZA (PC)		IMPEGNI (I)		ECONOMIE DI COMPETENZA (ECP=CP-I-FPV)		RESIDUI PASSIVI DA ESERCIZIO DI COMPET. (EC=I-PC)	
		PREVISIONI DEFINITIVE DI CASSA (CS)		TOTALE PAGAMENTI (TP=PR+PC)		FONDO PLURIENNALE VINCOLATO (FPV)			TOTALE RESIDUI PASSIVI DA RIPORTARE (TR=EP+EC)		
<i>TOTALE MISSIONE</i>	<i>03 Ordine pubblico e sicurezza</i>	RS	43.059,64	PR	36.298,08	R	-171,44			EP	6.590,12
		CP	401.901,19	PC	362.709,83	I	375.225,68	ECP	8.700,69	EC	12.515,85
		CS	426.986,01	TP	399.007,91	FPV	17.974,82			TR	19.105,97
<i>MISSIONE</i>	<i>04 Istruzione e diritto allo studio</i>										
<b>0401 Programma</b>	<b>01 Istruzione prescolastica</b>										
Titolo 2	Spese in conto capitale	RS	11.273,53	PR	10.301,64	R	0,00	ECP	0,00	EP	971,89
		CP	0,00	PC	0,00	I	0,00			EC	0,00
		CS	11.273,53	TP	10.301,64	FPV	0,00			TR	971,89
<b>Totale Programma</b>	<b>01 Istruzione prescolastica</b>	RS	11.273,53	PR	10.301,64	R	0,00	ECP	0,00	EP	971,89
		CP	0,00	PC	0,00	I	0,00			EC	0,00
		CS	11.273,53	TP	10.301,64	FPV	0,00			TR	971,89
<b>0402 Programma</b>	<b>02 Altri ordini di istruzione non universitaria</b>										
Titolo 1	Spese correnti	RS	117.179,45	PR	44.743,35	R	-1.339,01	ECP	88,68	EP	71.097,09
		CP	179.808,00	PC	111.092,55	I	179.719,32			EC	68.626,77
		CS	296.987,45	TP	155.835,90	FPV	0,00			TR	139.723,86
Titolo 2	Spese in conto capitale	RS	149.831,72	PR	137.523,95	R	-5.690,48	ECP	2.885.313,50	EP	6.617,29
		CP	3.068.840,90	PC	142.331,01	I	170.742,42			EC	28.411,41
		CS	3.205.887,64	TP	279.854,96	FPV	12.784,98			TR	35.028,70
<b>Totale Programma</b>	<b>02 Altri ordini di istruzione non universitaria</b>	RS	267.011,17	PR	182.267,30	R	-7.029,49	ECP	2.885.402,18	EP	77.714,38
		CP	3.248.648,90	PC	253.423,56	I	350.461,74			EC	97.038,18
		CS	3.502.875,09	TP	435.690,86	FPV	12.784,98			TR	174.752,56

# Comune di Susa

## CONTO DEL BILANCIO (Anno 2019) - GESTIONE DELLE SPESE

Allegato n.10 - Rendiconto della gestione

MISSIONE, PROGRAMMA, TITOLO	DENOMINAZIONE	RESIDUI PASSIVI AL 1/1/2019 (RS)		PAGAMENTI IN C/RESIDUI (PR)		RIACCERTAMENTO RESIDUI (R)				RESIDUI PASSIVI DA ESERCIZI PRECEDENTI (EP=RS-PR+R)	
		PREVISIONI DEFINITIVE DI COMPETENZA (CP)		PAGAMENTI IN C/COMPETENZA (PC)		IMPEGNI (I)		ECONOMIE DI COMPETENZA (ECP=CP-I-FPV)		RESIDUI PASSIVI DA ESERCIZIO DI COMPET. (EC=I-PC)	
		PREVISIONI DEFINITIVE DI CASSA (CS)		TOTALE PAGAMENTI (TP=PR+PC)		FONDO PLURIENNALE VINCOLATO (FPV)				TOTALE RESIDUI PASSIVI DA RIPORTARE (TR=EP+EC)	
0406 Programma	06 Servizi ausiliari all'istruzione										
Titolo 1	Spese correnti	RS	75.119,73	PR	37.454,82	R	-36.483,71	ECP	20.545,00	EP	1.181,20
		CP	277.336,82	PC	227.183,78	I	256.791,82			EC	29.608,04
		CS	352.456,55	TP	264.638,60	FPV	0,00			TR	30.789,24
Totale Programma	06 Servizi ausiliari all'istruzione	RS	75.119,73	PR	37.454,82	R	-36.483,71	ECP	20.545,00	EP	1.181,20
		CP	277.336,82	PC	227.183,78	I	256.791,82			EC	29.608,04
		CS	352.456,55	TP	264.638,60	FPV	0,00			TR	30.789,24
TOTALE MISSIONE	04 Istruzione e diritto allo studio	RS	353.404,43	PR	230.023,76	R	-43.513,20	ECP	2.905.947,18	EP	79.867,47
		CP	3.525.985,72	PC	480.607,34	I	607.253,56			EC	126.646,22
		CS	3.866.605,17	TP	710.631,10	FPV	12.784,98			TR	206.513,69
MISSIONE	05 Tutela e valorizzazione dei beni e delle attività culturali										
0501 Programma	01 Valorizzazione dei beni di interesse storico										
Titolo 1	Spese correnti	RS	0,00	PR	0,00	R	0,00	ECP	0,16	EP	0,00
		CP	6.860,00	PC	6.859,84	I	6.859,84			EC	0,00
		CS	6.860,00	TP	6.859,84	FPV	0,00			TR	0,00
Titolo 2	Spese in conto capitale	RS	0,00	PR	0,00	R	0,00	ECP	1,86	EP	0,00
		CP	73.600,00	PC	11.600,00	I	13.941,50			EC	2.341,50
		CS	13.943,36	TP	11.600,00	FPV	59.656,64			TR	2.341,50
Totale Programma	01 Valorizzazione dei beni di interesse storico	RS	0,00	PR	0,00	R	0,00	ECP	2,02	EP	0,00
		CP	80.460,00	PC	18.459,84	I	20.801,34			EC	2.341,50
		CS	20.803,36	TP	18.459,84	FPV	59.656,64			TR	2.341,50

# Comune di Susa

## CONTO DEL BILANCIO (Anno 2019) - GESTIONE DELLE SPESE

Allegato n.10 - Rendiconto della gestione

MISSIONE, PROGRAMMA, TITOLO	DENOMINAZIONE	RESIDUI PASSIVI AL 1/1/2019 (RS)		PAGAMENTI IN C/RESIDUI (PR)		RIACCERTAMENTO RESIDUI (R)				RESIDUI PASSIVI DA ESERCIZI PRECEDENTI (EP=RS-PR+R)	
		PREVISIONI DEFINITIVE DI COMPETENZA (CP)		PAGAMENTI IN C/COMPETENZA (PC)		IMPEGNI (I)		ECONOMIE DI COMPETENZA (ECP=CP-I-FPV)		RESIDUI PASSIVI DA ESERCIZIO DI COMPET. (EC=I-PC)	
		PREVISIONI DEFINITIVE DI CASSA (CS)		TOTALE PAGAMENTI (TP=PR+PC)		FONDO PLURIENNALE VINCOLATO (FPV)				TOTALE RESIDUI PASSIVI DA RIPORTARE (TR=EP+EC)	
0502 Programma	02 Attività culturali e interventi diversi nel settore culturale										
Titolo 1	Spese correnti	RS	14.437,04	PR	8.881,37	R	-2.649,87	ECP	100,54	EP	2.905,80
		CP	47.734,00	PC	36.004,84	I	47.633,46			EC	11.628,62
		CS	62.171,04	TP	44.886,21	FPV	0,00			TR	14.534,42
Titolo 2	Spese in conto capitale	RS	25.241,39	PR	20.186,02	R	-1.302,41	ECP	31.291,42	EP	3.752,96
		CP	564.644,72	PC	151.176,47	I	276.320,13			EC	125.143,66
		CS	332.852,94	TP	171.362,49	FPV	257.033,17			TR	128.896,62
Totale Programma	02 Attività culturali e interventi diversi nel settore culturale	RS	39.678,43	PR	29.067,39	R	-3.952,28	ECP	31.391,96	EP	6.658,76
		CP	612.378,72	PC	187.181,31	I	323.953,59			EC	136.772,28
		CS	395.023,98	TP	216.248,70	FPV	257.033,17			TR	143.431,04
TOTALE MISSIONE	05 Tutela e valorizzazione dei beni e delle attività culturali	RS	39.678,43	PR	29.067,39	R	-3.952,28	ECP	31.393,98	EP	6.658,76
		CP	692.838,72	PC	205.641,15	I	344.754,93			EC	139.113,78
		CS	415.827,34	TP	234.708,54	FPV	316.689,81			TR	145.772,54
MISSIONE	06 Politiche giovanili, sport e tempo libero										
0601 Programma	01 Sport e tempo libero										
Titolo 1	Spese correnti	RS	50.200,60	PR	8.657,21	R	-41.543,39	ECP	0,00	EP	0,00
		CP	65.696,00	PC	47.529,24	I	65.696,00			EC	18.166,76
		CS	115.896,60	TP	56.186,45	FPV	0,00			TR	18.166,76
Titolo 2	Spese in conto capitale	RS	76.660,38	PR	76.621,34	R	-39,04	ECP	25.728,85	EP	0,00
		CP	178.636,50	PC	97.475,75	I	135.525,75			EC	38.050,00
		CS	237.914,98	TP	174.097,09	FPV	17.381,90			TR	38.050,00

# Comune di Susa

## CONTO DEL BILANCIO (Anno 2019) - GESTIONE DELLE SPESE

Allegato n.10 - Rendiconto della gestione

MISSIONE, PROGRAMMA, TITOLO	DENOMINAZIONE	RESIDUI PASSIVI AL 1/1/2019 (RS)		PAGAMENTI IN C/RESIDUI (PR)		RIACCERTAMENTO RESIDUI (R)				RESIDUI PASSIVI DA ESERCIZI PRECEDENTI (EP=RS-PR+R)		
		PREVISIONI DEFINITIVE DI COMPETENZA (CP)		PAGAMENTI IN C/COMPETENZA (PC)		IMPEGNI (I)		ECONOMIE DI COMPETENZA (ECP=CP-I-FPV)		RESIDUI PASSIVI DA ESERCIZIO DI COMPET. (EC=I-PC)		
		PREVISIONI DEFINITIVE DI CASSA (CS)		TOTALE PAGAMENTI (TP=PR+PC)		FONDO PLURIENNALE VINCOLATO (FPV)				TOTALE RESIDUI PASSIVI DA RIPORTARE (TR=EP+EC)		
Totale Programma	01	Sport e tempo libero	RS	126.860,98	PR	85.278,55	R	-41.582,43	ECP	25.728,85	EP	0,00
			CP	244.332,50	PC	145.004,99	I	201.221,75			EC	56.216,76
			CS	353.811,58	TP	230.283,54	FPV	17.381,90			TR	56.216,76
TOTALE MISSIONE	06	Politiche giovanili, sport e tempo libero	RS	126.860,98	PR	85.278,55	R	-41.582,43	ECP	25.728,85	EP	0,00
			CP	244.332,50	PC	145.004,99	I	201.221,75			EC	56.216,76
			CS	353.811,58	TP	230.283,54	FPV	17.381,90			TR	56.216,76
MISSIONE	07	Turismo										
0701 Programma	01	Sviluppo e la valorizzazione del turismo										
Titolo 1		Spese correnti	RS	14.006,37	PR	11.257,97	R	-653,69	ECP	212,18	EP	2.094,71
			CP	42.260,00	PC	36.309,91	I	41.354,44			EC	5.044,53
			CS	55.572,99	TP	47.567,88	FPV	693,38			TR	7.139,24
Totale Programma	01	Sviluppo e la valorizzazione del turismo	RS	14.006,37	PR	11.257,97	R	-653,69	ECP	212,18	EP	2.094,71
			CP	42.260,00	PC	36.309,91	I	41.354,44			EC	5.044,53
			CS	55.572,99	TP	47.567,88	FPV	693,38			TR	7.139,24
TOTALE MISSIONE	07	Turismo	RS	14.006,37	PR	11.257,97	R	-653,69	ECP	212,18	EP	2.094,71
			CP	42.260,00	PC	36.309,91	I	41.354,44			EC	5.044,53
			CS	55.572,99	TP	47.567,88	FPV	693,38			TR	7.139,24
MISSIONE	08	Assetto del territorio ed edilizia abitativa										
0801 Programma	01	Urbanistica e assetto del territorio										



# Comune di Susa

## CONTO DEL BILANCIO (Anno 2019) - GESTIONE DELLE SPESE

Allegato n.10 - Rendiconto della gestione

MISSIONE, PROGRAMMA, TITOLO	DENOMINAZIONE	RESIDUI PASSIVI AL 1/1/2019 (RS)		PAGAMENTI IN C/RESIDUI (PR)		RIACCERTAMENTO RESIDUI (R)			RESIDUI PASSIVI DA ESERCIZI PRECEDENTI (EP=RS-PR+R)		
		PREVISIONI DEFINITIVE DI COMPETENZA (CP)		PAGAMENTI IN C/COMPETENZA (PC)		IMPEGNI (I)		ECONOMIE DI COMPETENZA (ECP=CP-I-FPV)		RESIDUI PASSIVI DA ESERCIZIO DI COMPET. (EC=I-PC)	
		PREVISIONI DEFINITIVE DI CASSA (CS)		TOTALE PAGAMENTI (TP=PR+PC)		FONDO PLURIENNALE VINCOLATO (FPV)			TOTALE RESIDUI PASSIVI DA RIPORTARE (TR=EP+EC)		
Titolo 1	Spese correnti	RS	17.266,66	PR	17.266,66	R	0,00	ECP	0,00	EP	0,00
		CP	46.357,80	PC	4.275,00	I	20.607,80			EC	16.332,80
		CS	37.874,46	TP	21.541,66	FPV	25.750,00			TR	16.332,80
Titolo 2	Spese in conto capitale	RS	13.875,71	PR	13.875,71	R	0,00	ECP	0,00	EP	0,00
		CP	22.582,96	PC	22.582,96	I	22.582,96			EC	0,00
		CS	36.458,67	TP	36.458,67	FPV	0,00			TR	0,00
Totale Programma	01 Urbanistica e assetto del territorio	RS	31.142,37	PR	31.142,37	R	0,00	ECP	0,00	EP	0,00
		CP	68.940,76	PC	26.857,96	I	43.190,76			EC	16.332,80
		CS	74.333,13	TP	58.000,33	FPV	25.750,00			TR	16.332,80
0802 Programma		02	Edilizia residenziale pubblica e locale e piani di edilizia economico-popolare								
Titolo 1	Spese correnti	RS	83.059,59	PR	25.514,86	R	0,00	ECP	60.338,00	EP	57.544,73
		CP	128.100,00	PC	7.328,48	I	67.762,00			EC	60.433,52
		CS	211.159,59	TP	32.843,34	FPV	0,00			TR	117.978,25
Titolo 2	Spese in conto capitale	RS	0,00	PR	0,00	R	0,00	ECP	0,00	EP	0,00
		CP	19.580,00	PC	19.580,00	I	19.580,00			EC	0,00
		CS	19.580,00	TP	19.580,00	FPV	0,00			TR	0,00
Totale Programma	02 Edilizia residenziale pubblica e locale e piani di edilizia economico-popolare	RS	83.059,59	PR	25.514,86	R	0,00	ECP	60.338,00	EP	57.544,73
		CP	147.680,00	PC	26.908,48	I	87.342,00			EC	60.433,52
		CS	230.739,59	TP	52.423,34	FPV	0,00			TR	117.978,25

# Comune di Susa

## CONTO DEL BILANCIO (Anno 2019) - GESTIONE DELLE SPESE

Allegato n.10 - Rendiconto della gestione

MISSIONE, PROGRAMMA, TITOLO	DENOMINAZIONE	RESIDUI PASSIVI AL 1/1/2019 (RS)		PAGAMENTI IN C/RESIDUI (PR)		RIACCERTAMENTO RESIDUI (R)				RESIDUI PASSIVI DA ESERCIZI PRECEDENTI (EP=RS-PR+R)		
		PREVISIONI DEFINITIVE DI COMPETENZA (CP)		PAGAMENTI IN C/COMPETENZA (PC)		IMPEGNI (I)		ECONOMIE DI COMPETENZA (ECP=CP-I-FPV)		RESIDUI PASSIVI DA ESERCIZIO DI COMPET. (EC=I-PC)		
		PREVISIONI DEFINITIVE DI CASSA (CS)		TOTALE PAGAMENTI (TP=PR+PC)		FONDO PLURIENNALE VINCOLATO (FPV)				TOTALE RESIDUI PASSIVI DA RIPORTARE (TR=EP+EC)		
<i>TOTALE MISSIONE</i>	<i>08</i>	<i>Assetto del territorio ed edilizia abitativa</i>	<b>RS</b>	<b>114.201,96</b>	<b>PR</b>	<b>56.657,23</b>	<b>R</b>	<b>0,00</b>			<b>EP</b>	<b>57.544,73</b>
			<b>CP</b>	<b>216.620,76</b>	<b>PC</b>	<b>53.766,44</b>	<b>I</b>	<b>130.532,76</b>	<b>ECP</b>	<b>60.338,00</b>	<b>EC</b>	<b>76.766,32</b>
			<b>CS</b>	<b>305.072,72</b>	<b>TP</b>	<b>110.423,67</b>	<b>FPV</b>	<b>25.750,00</b>			<b>TR</b>	<b>134.311,05</b>
<i>MISSIONE</i>	<i>09</i>	<i>Sviluppo sostenibile e tutela del territorio e dell'ambiente</i>										
<b>0901 Programma</b>	<b>01</b>	<b>Difesa del suolo</b>										
Titolo 2		Spese in conto capitale	RS	67.314,82	PR	44.129,94	R	0,00	ECP	0,00	EP	23.184,88
			CP	50.000,00	PC	0,00	I	3.500,00			EC	3.500,00
			CS	70.814,82	TP	44.129,94	FPV	46.500,00			TR	26.684,88
<b>Totale Programma</b>	<b>01</b>	<b>Difesa del suolo</b>	<b>RS</b>	<b>67.314,82</b>	<b>PR</b>	<b>44.129,94</b>	<b>R</b>	<b>0,00</b>	<b>ECP</b>	<b>0,00</b>	<b>EP</b>	<b>23.184,88</b>
			<b>CP</b>	<b>50.000,00</b>	<b>PC</b>	<b>0,00</b>	<b>I</b>	<b>3.500,00</b>			<b>EC</b>	<b>3.500,00</b>
			<b>CS</b>	<b>70.814,82</b>	<b>TP</b>	<b>44.129,94</b>	<b>FPV</b>	<b>46.500,00</b>			<b>TR</b>	<b>26.684,88</b>
<b>0902 Programma</b>	<b>02</b>	<b>Tutela, valorizzazione e recupero ambientale</b>										
Titolo 1		Spese correnti	RS	324.376,61	PR	2.056,47	R	-2.997,59	ECP	31.349,53	EP	319.322,55
			CP	148.646,00	PC	59.809,91	I	117.296,47			EC	57.486,56
			CS	473.022,61	TP	61.866,38	FPV	0,00			TR	376.809,11
Titolo 2		Spese in conto capitale	RS	0,00	PR	0,00	R	0,00	ECP	150.000,05	EP	0,00
			CP	354.197,17	PC	113.231,12	I	204.197,12			EC	90.966,00
			CS	354.197,17	TP	113.231,12	FPV	0,00			TR	90.966,00
<b>Totale Programma</b>	<b>02</b>	<b>Tutela, valorizzazione e recupero ambientale</b>	<b>RS</b>	<b>324.376,61</b>	<b>PR</b>	<b>2.056,47</b>	<b>R</b>	<b>-2.997,59</b>	<b>ECP</b>	<b>181.349,58</b>	<b>EP</b>	<b>319.322,55</b>
			<b>CP</b>	<b>502.843,17</b>	<b>PC</b>	<b>173.041,03</b>	<b>I</b>	<b>321.493,59</b>			<b>EC</b>	<b>148.452,56</b>
			<b>CS</b>	<b>827.219,78</b>	<b>TP</b>	<b>175.097,50</b>	<b>FPV</b>	<b>0,00</b>			<b>TR</b>	<b>467.775,11</b>

# Comune di Susa

## CONTO DEL BILANCIO (Anno 2019) - GESTIONE DELLE SPESE

Allegato n.10 - Rendiconto della gestione

MISSIONE, PROGRAMMA, TITOLO	DENOMINAZIONE	RESIDUI PASSIVI AL 1/1/2019 (RS)		PAGAMENTI IN C/RESIDUI (PR)		RIACCERTAMENTO RESIDUI (R)			RESIDUI PASSIVI DA ESERCIZI PRECEDENTI (EP=RS-PR+R)		
		PREVISIONI DEFINITIVE DI COMPETENZA (CP)		PAGAMENTI IN C/COMPETENZA (PC)		IMPEGNI (I)		ECONOMIE DI COMPETENZA (ECP=CP-I-FPV)		RESIDUI PASSIVI DA ESERCIZIO DI COMPET. (EC=I-PC)	
		PREVISIONI DEFINITIVE DI CASSA (CS)		TOTALE PAGAMENTI (TP=PR+PC)		FONDO PLURIENNALE VINCOLATO (FPV)			TOTALE RESIDUI PASSIVI DA RIPORTARE (TR=EP+EC)		
0903 Programma	03 Rifiuti										
Titolo 1	Spese correnti	RS	172.200,06	PR	168.185,99	R	-268,27	ECP	1,74	EP	3.745,80
		CP	1.085.310,00	PC	926.796,00	I	1.085.308,26			EC	158.512,26
		CS	1.257.510,06	TP	1.094.981,99	FPV	0,00			TR	162.258,06
Totale Programma	03 Rifiuti	RS	172.200,06	PR	168.185,99	R	-268,27	ECP	1,74	EP	3.745,80
		CP	1.085.310,00	PC	926.796,00	I	1.085.308,26			EC	158.512,26
		CS	1.257.510,06	TP	1.094.981,99	FPV	0,00			TR	162.258,06
0904 Programma	04 Servizio idrico integrato										
Titolo 1	Spese correnti	RS	7.672,73	PR	7.670,73	R	-2,00	ECP	0,00	EP	0,00
		CP	53.100,00	PC	37.500,00	I	38.000,00			EC	500,00
		CS	45.672,73	TP	45.170,73	FPV	15.100,00			TR	500,00
Totale Programma	04 Servizio idrico integrato	RS	7.672,73	PR	7.670,73	R	-2,00	ECP	0,00	EP	0,00
		CP	53.100,00	PC	37.500,00	I	38.000,00			EC	500,00
		CS	45.672,73	TP	45.170,73	FPV	15.100,00			TR	500,00
TOTALE MISSIONE	09 Sviluppo sostenibile e tutela del territorio e dell'ambiente	RS	571.564,22	PR	222.043,13	R	-3.267,86	ECP	181.351,32	EP	346.253,23
		CP	1.691.253,17	PC	1.137.337,03	I	1.448.301,85			EC	310.964,82
		CS	2.201.217,39	TP	1.359.380,16	FPV	61.600,00			TR	657.218,05
MISSIONE	10 Trasporti e diritto alla mobilità										
1005 Programma	05 Viabilità e infrastrutture stradali										

Comune di Susa

CONTO DEL BILANCIO (Anno 2019) - GESTIONE DELLE SPESE

Allegato n.10 - Rendiconto della gestione

MISSIONE, PROGRAMMA, TITOLO	DENOMINAZIONE	RESIDUI PASSIVI AL 1/1/2019 (RS)		PAGAMENTI IN C/RESIDUI (PR)		RIACCERTAMENTO RESIDUI (R)			RESIDUI PASSIVI DA ESERCIZI PRECEDENTI (EP=RS-PR+R)		
		PREVISIONI DEFINITIVE DI COMPETENZA (CP)		PAGAMENTI IN C/COMPETENZA (PC)		IMPEGNI (I)		ECONOMIE DI COMPETENZA (ECP=CP-I-FPV)		RESIDUI PASSIVI DA ESERCIZIO DI COMPET. (EC=I-PC)	
		PREVISIONI DEFINITIVE DI CASSA (CS)		TOTALE PAGAMENTI (TP=PR+PC)		FONDO PLURIENNALE VINCOLATO (FPV)			TOTALE RESIDUI PASSIVI DA RIPORTARE (TR=EP+EC)		
Titolo 1	Spese correnti	RS	61.140,56	PR	54.688,52	R	-358,65	ECP	24,89	EP	6.093,39
		CP	264.100,00	PC	208.798,38	I	264.075,11			EC	55.276,73
		CS	325.240,56	TP	263.486,90	FPV	0,00			TR	61.370,12
Titolo 2	Spese in conto capitale	RS	93.673,05	PR	51.327,24	R	-4.589,39	ECP	364.166,63	EP	37.756,42
		CP	631.950,07	PC	155.989,00	I	198.526,74			EC	42.537,74
		CS	656.366,42	TP	207.316,24	FPV	69.256,70			TR	80.294,16
Totale Programma	05 Viabilità e infrastrutture stradali	RS	154.813,61	PR	106.015,76	R	-4.948,04	ECP	364.191,52	EP	43.849,81
		CP	896.050,07	PC	364.787,38	I	462.601,85			EC	97.814,47
		CS	981.606,98	TP	470.803,14	FPV	69.256,70			TR	141.664,28
TOTALE MISSIONE	10 Trasporti e diritto alla mobilità	RS	154.813,61	PR	106.015,76	R	-4.948,04	ECP	364.191,52	EP	43.849,81
		CP	896.050,07	PC	364.787,38	I	462.601,85			EC	97.814,47
		CS	981.606,98	TP	470.803,14	FPV	69.256,70			TR	141.664,28
MISSIONE		11 Soccorso civile									
1101 Programma		01 Sistema di protezione civile									
Titolo 1	Spese correnti	RS	4.719,99	PR	4.719,99	R	0,00	ECP	1.436,05	EP	0,00
		CP	11.000,00	PC	63,95	I	9.563,95			EC	9.500,00
		CS	15.719,99	TP	4.783,94	FPV	0,00			TR	9.500,00
Titolo 2	Spese in conto capitale	RS	0,00	PR	0,00	R	0,00	ECP	0,00	EP	0,00
		CP	22.000,00	PC	22.000,00	I	22.000,00			EC	0,00
		CS	22.000,00	TP	22.000,00	FPV	0,00			TR	0,00

# Comune di Susa

## CONTO DEL BILANCIO (Anno 2019) - GESTIONE DELLE SPESE

Allegato n.10 - Rendiconto della gestione

MISSIONE, PROGRAMMA, TITOLO	DENOMINAZIONE	RESIDUI PASSIVI AL 1/1/2019 (RS)		PAGAMENTI IN C/RESIDUI (PR)		RIACCERTAMENTO RESIDUI (R)			RESIDUI PASSIVI DA ESERCIZI PRECEDENTI (EP=RS-PR+R)			
		PREVISIONI DEFINITIVE DI COMPETENZA (CP)		PAGAMENTI IN C/COMPETENZA (PC)		IMPEGNI (I)		ECONOMIE DI COMPETENZA (ECP=CP-I-FPV)		RESIDUI PASSIVI DA ESERCIZIO DI COMPET. (EC=I-PC)		
		PREVISIONI DEFINITIVE DI CASSA (CS)		TOTALE PAGAMENTI (TP=PR+PC)		FONDO PLURIENNALE VINCOLATO (FPV)			TOTALE RESIDUI PASSIVI DA RIPORTARE (TR=EP+EC)			
Totale Programma	01	Sistema di protezione civile	RS	4.719,99	PR	4.719,99	R	0,00	ECP	1.436,05	EP	0,00
			CP	33.000,00	PC	22.063,95	I	31.563,95			EC	9.500,00
			CS	37.719,99	TP	26.783,94	FPV	0,00			TR	9.500,00
TOTALE MISSIONE	11	Soccorso civile	RS	4.719,99	PR	4.719,99	R	0,00	ECP	1.436,05	EP	0,00
			CP	33.000,00	PC	22.063,95	I	31.563,95			EC	9.500,00
			CS	37.719,99	TP	26.783,94	FPV	0,00			TR	9.500,00
MISSIONE	12	Diritti sociali, politiche sociali e famiglia										
1201 Programma	01	Interventi per l'infanzia e i minori e per asili nido										
Titolo 1		Spese correnti	RS	10.870,87	PR	2.109,46	R	-761,41	ECP	200,00	EP	8.000,00
			CP	27.673,26	PC	23.972,24	I	26.602,18			EC	2.629,94
			CS	37.673,05	TP	26.081,70	FPV	871,08			TR	10.629,94
Titolo 2		Spese in conto capitale	RS	7.533,00	PR	7.310,08	R	0,00	ECP	0,00	EP	222,92
			CP	0,00	PC	0,00	I	0,00			EC	0,00
			CS	7.533,00	TP	7.310,08	FPV	0,00			TR	222,92
Totale Programma	01	Interventi per l'infanzia e i minori e per asili nido	RS	18.403,87	PR	9.419,54	R	-761,41	ECP	200,00	EP	8.222,92
			CP	27.673,26	PC	23.972,24	I	26.602,18			EC	2.629,94
			CS	45.206,05	TP	33.391,78	FPV	871,08			TR	10.852,86
1203 Programma	03	Interventi per gli anziani										
Titolo 1		Spese correnti	RS	0,00	PR	0,00	R	0,00	ECP	0,99	EP	0,00
			CP	2.341,00	PC	2.340,01	I	2.340,01			EC	0,00
			CS	2.341,00	TP	2.340,01	FPV	0,00			TR	0,00

# Comune di Susa

## CONTO DEL BILANCIO (Anno 2019) - GESTIONE DELLE SPESE

Allegato n.10 - Rendiconto della gestione

MISSIONE, PROGRAMMA, TITOLO	DENOMINAZIONE	RESIDUI PASSIVI AL 1/1/2019 (RS)		PAGAMENTI IN C/RESIDUI (PR)		RIACCERTAMENTO RESIDUI (R)			RESIDUI PASSIVI DA ESERCIZI PRECEDENTI (EP=RS-PR+R)			
		PREVISIONI DEFINITIVE DI COMPETENZA (CP)		PAGAMENTI IN C/COMPETENZA (PC)		IMPEGNI (I)		ECONOMIE DI COMPETENZA (ECP=CP-I-FPV)		RESIDUI PASSIVI DA ESERCIZIO DI COMPET. (EC=I-PC)		
		PREVISIONI DEFINITIVE DI CASSA (CS)		TOTALE PAGAMENTI (TP=PR+PC)		FONDO PLURIENNALE VINCOLATO (FPV)			TOTALE RESIDUI PASSIVI DA RIPORTARE (TR=EP+EC)			
Totale Programma	03	Interventi per gli anziani	RS	0,00	PR	0,00	R	0,00	ECP		EP	0,00
			CP	2.341,00	PC	2.340,01	I	2.340,01			EC	0,00
			CS	2.341,00	TP	2.340,01	FPV	0,00			TR	0,00
1204 Programma	04	Interventi per i soggetti a rischio di esclusione sociale										
Titolo 1		Spese correnti	RS	0,00	PR	0,00	R	0,00	ECP	1.712,00	EP	0,00
			CP	11.347,00	PC	8.435,00	I	9.635,00			EC	1.200,00
			CS	11.347,00	TP	8.435,00	FPV	0,00			TR	1.200,00
Totale Programma	04	Interventi per i soggetti a rischio di esclusione sociale	RS	0,00	PR	0,00	R	0,00	ECP	1.712,00	EP	0,00
			CP	11.347,00	PC	8.435,00	I	9.635,00			EC	1.200,00
			CS	11.347,00	TP	8.435,00	FPV	0,00			TR	1.200,00
1205 Programma	05	Interventi per le famiglie										
Titolo 1		Spese correnti	RS	3.253,00	PR	3.253,00	R	0,00	ECP	325,54	EP	0,00
			CP	3.650,00	PC	0,96	I	3.324,46			EC	3.323,50
			CS	6.903,00	TP	3.253,96	FPV	0,00			TR	3.323,50
Totale Programma	05	Interventi per le famiglie	RS	3.253,00	PR	3.253,00	R	0,00	ECP	325,54	EP	0,00
			CP	3.650,00	PC	0,96	I	3.324,46			EC	3.323,50
			CS	6.903,00	TP	3.253,96	FPV	0,00			TR	3.323,50
1207 Programma	07	Programmazione e governo della rete dei servizi sociosanitari e sociali										
Titolo 1		Spese correnti	RS	9.896,60	PR	8.558,23	R	-559,51	ECP	3.000,00	EP	778,86
			CP	233.309,00	PC	209.914,29	I	230.309,00			EC	20.394,71
			CS	243.205,60	TP	218.472,52	FPV	0,00			TR	21.173,57

Comune di Susa

CONTO DEL BILANCIO (Anno 2019) - GESTIONE DELLE SPESE

Allegato n.10 - Rendiconto della gestione

MISSIONE, PROGRAMMA, TITOLO	DENOMINAZIONE	RESIDUI PASSIVI AL 1/1/2019 (RS)		PAGAMENTI IN C/RESIDUI (PR)		RIACCERTAMENTO RESIDUI (R)		RESIDUI PASSIVI DA ESERCIZI PRECEDENTI (EP=RS-PR+R)	
		PREVISIONI DEFINITIVE DI COMPETENZA (CP)		PAGAMENTI IN C/COMPETENZA (PC)		IMPEGNI (I)		RESIDUI PASSIVI DA ESERCIZIO DI COMPET. (EC=I-PC)	
		PREVISIONI DEFINITIVE DI CASSA (CS)		TOTALE PAGAMENTI (TP=PR+PC)		FONDO PLURIENNALE VINCOLATO (FPV)		TOTALE RESIDUI PASSIVI DA RIPORTARE (TR=EP+EC)	
<b>Totale Programma</b>	<b>07 Programmazione e governo della rete dei servizi sociosanitari e sociali</b>	<b>RS</b>	<b>9.896,60</b>	<b>PR</b>	<b>8.558,23</b>	<b>R</b>	<b>-559,51</b>	<b>EP</b>	<b>778,86</b>
		<b>CP</b>	<b>233.309,00</b>	<b>PC</b>	<b>209.914,29</b>	<b>I</b>	<b>230.309,00</b>	<b>ECP</b>	<b>3.000,00</b>
		<b>CS</b>	<b>243.205,60</b>	<b>TP</b>	<b>218.472,52</b>	<b>FPV</b>	<b>0,00</b>	<b>EC</b>	<b>20.394,71</b>
								<b>TR</b>	<b>21.173,57</b>
<b>1209 Programma</b>	<b>09 Servizio necroscopico e cimiteriale</b>								
Titolo 1	Spese correnti	RS	2.722,90	PR	2.261,38	R	0,00	EP	461,52
		CP	12.000,00	PC	0,00	I	11.881,39	ECP	118,61
		CS	14.722,90	TP	2.261,38	FPV	0,00	EC	11.881,39
								TR	12.342,91
Titolo 2	Spese in conto capitale	RS	0,00	PR	0,00	R	0,00	EP	0,00
		CP	97.595,86	PC	74.800,00	I	97.595,86	ECP	0,00
		CS	97.595,86	TP	74.800,00	FPV	0,00	EC	22.795,86
								TR	22.795,86
<b>Totale Programma</b>	<b>09 Servizio necroscopico e cimiteriale</b>	<b>RS</b>	<b>2.722,90</b>	<b>PR</b>	<b>2.261,38</b>	<b>R</b>	<b>0,00</b>	<b>EP</b>	<b>461,52</b>
		<b>CP</b>	<b>109.595,86</b>	<b>PC</b>	<b>74.800,00</b>	<b>I</b>	<b>109.477,25</b>	<b>ECP</b>	<b>118,61</b>
		<b>CS</b>	<b>112.318,76</b>	<b>TP</b>	<b>77.061,38</b>	<b>FPV</b>	<b>0,00</b>	<b>EC</b>	<b>34.677,25</b>
								<b>TR</b>	<b>35.138,77</b>
<b>TOTALE MISSIONE</b>	<b>12 Diritti sociali, politiche sociali e famiglia</b>	<b>RS</b>	<b>34.276,37</b>	<b>PR</b>	<b>23.492,15</b>	<b>R</b>	<b>-1.320,92</b>	<b>EP</b>	<b>9.463,30</b>
		<b>CP</b>	<b>387.916,12</b>	<b>PC</b>	<b>319.462,50</b>	<b>I</b>	<b>381.687,90</b>	<b>ECP</b>	<b>5.357,14</b>
		<b>CS</b>	<b>421.321,41</b>	<b>TP</b>	<b>342.954,65</b>	<b>FPV</b>	<b>871,08</b>	<b>EC</b>	<b>62.225,40</b>
								<b>TR</b>	<b>71.688,70</b>
<b>MISSIONE</b>	<b>13 Tutela della salute</b>								
<b>1307 Programma</b>	<b>07 Ulteriori spese in materia sanitaria</b>								
Titolo 1	Spese correnti	RS	3.900,00	PR	1.849,02	R	0,00	EP	2.050,98
		CP	1.300,00	PC	0,00	I	1.300,00	ECP	0,00
		CS	5.200,00	TP	1.849,02	FPV	0,00	EC	1.300,00
								TR	3.350,98

# Comune di Susa

## CONTO DEL BILANCIO (Anno 2019) - GESTIONE DELLE SPESE

Allegato n.10 - Rendiconto della gestione

MISSIONE, PROGRAMMA, TITOLO	DENOMINAZIONE	RESIDUI PASSIVI AL 1/1/2019 (RS)		PAGAMENTI IN C/RESIDUI (PR)		RIACCERTAMENTO RESIDUI (R)			RESIDUI PASSIVI DA ESERCIZI PRECEDENTI (EP=RS-PR+R)			
		PREVISIONI DEFINITIVE DI COMPETENZA (CP)		PAGAMENTI IN C/COMPETENZA (PC)		IMPEGNI (I)		ECONOMIE DI COMPETENZA (ECP=CP-I-FPV)		RESIDUI PASSIVI DA ESERCIZIO DI COMPET. (EC=I-PC)		
		PREVISIONI DEFINITIVE DI CASSA (CS)		TOTALE PAGAMENTI (TP=PR+PC)		FONDO PLURIENNALE VINCOLATO (FPV)			TOTALE RESIDUI PASSIVI DA RIPORTARE (TR=EP+EC)			
Totale Programma	07	Ulteriori spese in materia sanitaria	RS	3.900,00	PR	1.849,02	R	0,00	ECP	0,00	EP	2.050,98
			CP	1.300,00	PC	0,00	I	1.300,00			EC	1.300,00
			CS	5.200,00	TP	1.849,02	FPV	0,00			TR	3.350,98
TOTALE MISSIONE	13	Tutela della salute	RS	3.900,00	PR	1.849,02	R	0,00	ECP	0,00	EP	2.050,98
			CP	1.300,00	PC	0,00	I	1.300,00			EC	1.300,00
			CS	5.200,00	TP	1.849,02	FPV	0,00			TR	3.350,98
MISSIONE	14	Sviluppo economico e competitività										
1402 Programma	02	Commercio - reti distributive - tutela dei consumatori										
Titolo 1		Spese correnti	RS	251,78	PR	0,00	R	-251,78	ECP	0,00	EP	0,00
			CP	2.200,00	PC	1.883,38	I	2.200,00			EC	316,62
			CS	2.451,78	TP	1.883,38	FPV	0,00			TR	316,62
Totale Programma	02	Commercio - reti distributive - tutela dei consumatori	RS	251,78	PR	0,00	R	-251,78	ECP	0,00	EP	0,00
			CP	2.200,00	PC	1.883,38	I	2.200,00			EC	316,62
			CS	2.451,78	TP	1.883,38	FPV	0,00			TR	316,62
TOTALE MISSIONE	14	Sviluppo economico e competitività	RS	251,78	PR	0,00	R	-251,78	ECP	0,00	EP	0,00
			CP	2.200,00	PC	1.883,38	I	2.200,00			EC	316,62
			CS	2.451,78	TP	1.883,38	FPV	0,00			TR	316,62
MISSIONE	15	Politiche per il lavoro e la formazione professionale										
1501 Programma	01	Servizi per lo sviluppo del mercato del lavoro										



# Comune di Susa

## CONTO DEL BILANCIO (Anno 2019) - GESTIONE DELLE SPESE

Allegato n.10 - Rendiconto della gestione

MISSIONE, PROGRAMMA, TITOLO	DENOMINAZIONE	RESIDUI PASSIVI AL 1/1/2019 (RS)		PAGAMENTI IN C/RESIDUI (PR)		RIACCERTAMENTO RESIDUI (R)			RESIDUI PASSIVI DA ESERCIZI PRECEDENTI (EP=RS-PR+R)		
		PREVISIONI DEFINITIVE DI COMPETENZA (CP)		PAGAMENTI IN C/COMPETENZA (PC)		IMPEGNI (I)		ECONOMIE DI COMPETENZA (ECP=CP-I-FPV)		RESIDUI PASSIVI DA ESERCIZIO DI COMPET. (EC=I-PC)	
		PREVISIONI DEFINITIVE DI CASSA (CS)		TOTALE PAGAMENTI (TP=PR+PC)		FONDO PLURIENNALE VINCOLATO (FPV)			TOTALE RESIDUI PASSIVI DA RIPORTARE (TR=EP+EC)		
Titolo 1	Spese correnti	RS	9.852,00	PR	0,00	R	0,00	ECP	EP	9.852,00	
		CP	0,00	PC	0,00	I	0,00		EC	0,00	
		CS	9.852,00	TP	0,00	FPV	0,00		TR	9.852,00	
Totale Programma	01 Servizi per lo sviluppo del mercato del lavoro	RS	9.852,00	PR	0,00	R	0,00	ECP	EP	9.852,00	
		CP	0,00	PC	0,00	I	0,00		EC	0,00	
		CS	9.852,00	TP	0,00	FPV	0,00		TR	9.852,00	
TOTALE MISSIONE	15 Politiche per il lavoro e la formazione professionale	RS	9.852,00	PR	0,00	R	0,00	ECP	EP	9.852,00	
		CP	0,00	PC	0,00	I	0,00		EC	0,00	
		CS	9.852,00	TP	0,00	FPV	0,00		TR	9.852,00	
MISSIONE	16 Agricoltura, politiche agroalimentari e pesca										
1601 Programma	01 Sviluppo del settore agricolo e del sistema agroalimentare										
Titolo 2	Spese in conto capitale	RS	0,00	PR	0,00	R	0,00	ECP	EP	0,00	
		CP	73.566,00	PC	25.620,00	I	73.566,00		EC	47.946,00	
		CS	73.566,00	TP	25.620,00	FPV	0,00		TR	47.946,00	
Totale Programma	01 Sviluppo del settore agricolo e del sistema agroalimentare	RS	0,00	PR	0,00	R	0,00	ECP	EP	0,00	
		CP	73.566,00	PC	25.620,00	I	73.566,00		EC	47.946,00	
		CS	73.566,00	TP	25.620,00	FPV	0,00		TR	47.946,00	
TOTALE MISSIONE	16 Agricoltura, politiche agroalimentari e pesca	RS	0,00	PR	0,00	R	0,00	ECP	EP	0,00	
		CP	73.566,00	PC	25.620,00	I	73.566,00		EC	47.946,00	
		CS	73.566,00	TP	25.620,00	FPV	0,00		TR	47.946,00	
MISSIONE	20 Fondi e accantonamenti										

# Comune di Susa

## CONTO DEL BILANCIO (Anno 2019) - GESTIONE DELLE SPESE

Allegato n.10 - Rendiconto della gestione

MISSIONE, PROGRAMMA, TITOLO	DENOMINAZIONE	RESIDUI PASSIVI AL 1/1/2019 (RS)		PAGAMENTI IN C/RESIDUI (PR)		RIACCERTAMENTO RESIDUI (R)			RESIDUI PASSIVI DA ESERCIZI PRECEDENTI (EP=RS-PR+R)		
		PREVISIONI DEFINITIVE DI COMPETENZA (CP)		PAGAMENTI IN C/COMPETENZA (PC)		IMPEGNI (I)		ECONOMIE DI COMPETENZA (ECP=CP-I-FPV)		RESIDUI PASSIVI DA ESERCIZIO DI COMPET. (EC=I-PC)	
		PREVISIONI DEFINITIVE DI CASSA (CS)		TOTALE PAGAMENTI (TP=PR+PC)		FONDO PLURIENNALE VINCOLATO (FPV)			TOTALE RESIDUI PASSIVI DA RIPORTARE (TR=EP+EC)		
2001 Programma	01 Fondo di riserva										
Titolo 1	Spese correnti	RS	0,00	PR	0,00	R	0,00	ECP	3.850,00	EP	0,00
		CP	3.850,00	PC	0,00	I	0,00			EC	0,00
		CS	450.000,00	TP	0,00	FPV	0,00			TR	0,00
Totale Programma	01 Fondo di riserva	RS	0,00	PR	0,00	R	0,00	ECP	3.850,00	EP	0,00
		CP	3.850,00	PC	0,00	I	0,00			EC	0,00
		CS	450.000,00	TP	0,00	FPV	0,00			TR	0,00
2002 Programma	02 Fondo crediti di dubbia esigibilità										
Titolo 1	Spese correnti	RS	0,00	PR	0,00	R	0,00	ECP	107.400,00	EP	0,00
		CP	107.400,00	PC	0,00	I	0,00			EC	0,00
		CS	0,00	TP	0,00	FPV	0,00			TR	0,00
Totale Programma	02 Fondo crediti di dubbia esigibilità	RS	0,00	PR	0,00	R	0,00	ECP	107.400,00	EP	0,00
		CP	107.400,00	PC	0,00	I	0,00			EC	0,00
		CS	0,00	TP	0,00	FPV	0,00			TR	0,00
2003 Programma	03 Altri fondi										
Titolo 1	Spese correnti	RS	0,00	PR	0,00	R	0,00	ECP	15.860,00	EP	0,00
		CP	15.860,00	PC	0,00	I	0,00			EC	0,00
		CS	0,00	TP	0,00	FPV	0,00			TR	0,00
Totale Programma	03 Altri fondi	RS	0,00	PR	0,00	R	0,00	ECP	15.860,00	EP	0,00
		CP	15.860,00	PC	0,00	I	0,00			EC	0,00
		CS	0,00	TP	0,00	FPV	0,00			TR	0,00

Comune di Susa

CONTO DEL BILANCIO (Anno 2019) - GESTIONE DELLE SPESE

Allegato n.10 - Rendiconto della gestione

MISSIONE, PROGRAMMA, TITOLO	DENOMINAZIONE	RESIDUI PASSIVI AL 1/1/2019 (RS)	PAGAMENTI IN C/RESIDUI (PR)	RIACCERTAMENTO RESIDUI (R)		RESIDUI PASSIVI DA ESERCIZI PRECEDENTI (EP=RS-PR+R)
		PREVISIONI DEFINITIVE DI COMPETENZA (CP)	PAGAMENTI IN C/COMPETENZA (PC)	IMPEGNI (I)	ECONOMIE DI COMPETENZA (ECP=CP-I-FPV)	RESIDUI PASSIVI DA ESERCIZIO DI COMPET. (EC=I-PC)
		PREVISIONI DEFINITIVE DI CASSA (CS)	TOTALE PAGAMENTI (TP=PR+PC)	FONDO PLURIENNALE VINCOLATO (FPV)		TOTALE RESIDUI PASSIVI DA RIPORTARE (TR=EP+EC)
<b>TOTALE MISSIONE</b>	<b>20 Fondi e accantonamenti</b>	<b>RS 0,00</b>	<b>PR 0,00</b>	<b>R 0,00</b>		<b>EP 0,00</b>
		<b>CP 127.110,00</b>	<b>PC 0,00</b>	<b>I 0,00</b>	<b>ECP 127.110,00</b>	<b>EC 0,00</b>
		<b>CS 450.000,00</b>	<b>TP 0,00</b>	<b>FPV 0,00</b>		<b>TR 0,00</b>
<b>MISSIONE</b>	<b>50 Debito pubblico</b>					
<b>5001 Programma</b>	<b>01 Quota interessi ammortamento mutui e prestiti obbligazionari</b>					
Titolo 1	Spese correnti	RS 0,00	PR 0,00	R 0,00		EP 0,00
		CP 19.905,00	PC 19.773,40	I 19.773,40	ECP 131,60	EC 0,00
		CS 19.905,00	TP 19.773,40	FPV 0,00		TR 0,00
<b>Totale Programma</b>	<b>01 Quota interessi ammortamento mutui e prestiti obbligazionari</b>	<b>RS 0,00</b>	<b>PR 0,00</b>	<b>R 0,00</b>		<b>EP 0,00</b>
		<b>CP 19.905,00</b>	<b>PC 19.773,40</b>	<b>I 19.773,40</b>	<b>ECP 131,60</b>	<b>EC 0,00</b>
		<b>CS 19.905,00</b>	<b>TP 19.773,40</b>	<b>FPV 0,00</b>		<b>TR 0,00</b>
<b>5002 Programma</b>	<b>02 Quota capitale ammortamento mutui e prestiti obbligazionari</b>					
Titolo 4	Rimborso Prestiti	RS 0,00	PR 0,00	R 0,00		EP 0,00
		CP 51.770,00	PC 51.664,30	I 51.664,30	ECP 105,70	EC 0,00
		CS 51.770,00	TP 51.664,30	FPV 0,00		TR 0,00
<b>Totale Programma</b>	<b>02 Quota capitale ammortamento mutui e prestiti obbligazionari</b>	<b>RS 0,00</b>	<b>PR 0,00</b>	<b>R 0,00</b>		<b>EP 0,00</b>
		<b>CP 51.770,00</b>	<b>PC 51.664,30</b>	<b>I 51.664,30</b>	<b>ECP 105,70</b>	<b>EC 0,00</b>
		<b>CS 51.770,00</b>	<b>TP 51.664,30</b>	<b>FPV 0,00</b>		<b>TR 0,00</b>
<b>TOTALE MISSIONE</b>	<b>50 Debito pubblico</b>	<b>RS 0,00</b>	<b>PR 0,00</b>	<b>R 0,00</b>		<b>EP 0,00</b>
		<b>CP 71.675,00</b>	<b>PC 71.437,70</b>	<b>I 71.437,70</b>	<b>ECP 237,30</b>	<b>EC 0,00</b>
		<b>CS 71.675,00</b>	<b>TP 71.437,70</b>	<b>FPV 0,00</b>		<b>TR 0,00</b>

Comune di Susa

CONTO DEL BILANCIO (Anno 2019) - GESTIONE DELLE SPESE

Allegato n.10 - Rendiconto della gestione

MISSIONE, PROGRAMMA, TITOLO	DENOMINAZIONE	RESIDUI PASSIVI AL 1/1/2019 (RS)		PAGAMENTI IN C/RESIDUI (PR)		RIACCERTAMENTO RESIDUI (R)				RESIDUI PASSIVI DA ESERCIZI PRECEDENTI (EP=RS-PR+R)	
		PREVISIONI DEFINITIVE DI COMPETENZA (CP)		PAGAMENTI IN C/COMPETENZA (PC)		IMPEGNI (I)		ECONOMIE DI COMPETENZA (ECP=CP-I-FPV)		RESIDUI PASSIVI DA ESERCIZIO DI COMPET. (EC=I-PC)	
		PREVISIONI DEFINITIVE DI CASSA (CS)		TOTALE PAGAMENTI (TP=PR+PC)		FONDO PLURIENNALE VINCOLATO (FPV)				TOTALE RESIDUI PASSIVI DA RIPORTARE (TR=EP+EC)	
MISSIONE	99	Servizi per conto terzi									
9901 Programma	01	Servizi per conto terzi - Partite di giro									
Titolo 7	Uscite per conto terzi e partite di giro	RS	138.257,69	PR	82.126,22	R	0,00	ECP	945.496,08	EP	56.131,47
		CP	1.836.000,00	PC	803.916,69	I	890.503,92			EC	86.587,23
		CS	1.974.257,69	TP	886.042,91	FPV	0,00			TR	142.718,70
Totale Programma	01 Servizi per conto terzi - Partite di giro	RS	138.257,69	PR	82.126,22	R	0,00	ECP	945.496,08	EP	56.131,47
		CP	1.836.000,00	PC	803.916,69	I	890.503,92			EC	86.587,23
		CS	1.974.257,69	TP	886.042,91	FPV	0,00			TR	142.718,70
TOTALE MISSIONE	99 Servizi per conto terzi	RS	138.257,69	PR	82.126,22	R	0,00	ECP	945.496,08	EP	56.131,47
		CP	1.836.000,00	PC	803.916,69	I	890.503,92			EC	86.587,23
		CS	1.974.257,69	TP	886.042,91	FPV	0,00			TR	142.718,70
TOTALE MISSIONI		RS	2.004.388,95	PR	1.071.815,49	R	-120.860,36	ECP	4.950.405,38	EP	811.713,10
		CP	12.961.417,54	PC	5.685.654,21	I	6.991.843,14			EC	1.306.188,93
		CS	14.284.214,51	TP	6.757.469,70	FPV	1.019.169,02			TR	2.117.902,03
TOTALE GENERALE DELLE SPESE		RS	2.004.388,95	PR	1.071.815,49	R	-120.860,36	ECP	4.950.405,38	EP	811.713,10
		CP	12.961.417,54	PC	5.685.654,21	I	6.991.843,14			EC	1.306.188,93
		CS	14.284.214,51	TP	6.757.469,70	FPV	1.019.169,02			TR	2.117.902,03

Comune di Susa

CONTO DEL BILANCIO (Anno 2019) - RIEPILOGO GENERALE DELLE SPESE

Allegato n.10 - Rendiconto della gestione

TITOLO	DENOMINAZIONE	RESIDUI PASSIVI AL 1/1/2019 (RS)		PAGAMENTI IN C/RESIDUI (PR)		RIACCERTAMENTO RESIDUI (R)			RESIDUI PASSIVI DA ESERCIZI PRECEDENTI (EP=RS-PR+R)		
		PREVISIONI DEFINITIVE DI COMPETENZA (CP)		PAGAMENTI IN C/COMPETENZA (PC)		IMPEGNI (I)		ECONOMIE DI COMPETENZA (ECP=CP-I-FPV)		RESIDUI PASSIVI DA ESERCIZIO DI COMPET. (EC=I-PC)	
		PREVISIONI DEFINITIVE DI CASSA (CS)		TOTALE PAGAMENTI (TP=PR+PC)		FONDO PLURIENNALE VINCOLATO (FPV)			TOTALE RESIDUI PASSIVI DA RIPORTARE (TR=EP+EC)		
<i>DISAVANZO DI AMMINISTRAZIONE</i>		CP	0,00								
<i>DISAVANZO DERIVANTE DA DEBITO AUTORIZZATO E NON CONTRATTO</i>		CP	0,00								
<i>TITOLO</i>	<i>1 Spese correnti</i>	RS	1.341.313,96	PR	568.456,72	R	-109.239,04			EP	663.618,20
		CP	5.381.062,62	PC	3.880.133,78	I	4.622.763,17	ECP	533.334,29	EC	742.629,39
		CS	6.834.988,46	TP	4.448.590,50	FPV	224.965,16			TR	1.406.247,59
<i>TITOLO</i>	<i>2 Spese in conto capitale</i>	RS	524.817,30	PR	421.232,55	R	-11.621,32			EP	91.963,43
		CP	5.692.584,92	PC	949.939,44	I	1.426.911,75	ECP	3.471.469,31	EC	476.972,31
		CS	5.423.198,36	TP	1.371.171,99	FPV	794.203,86			TR	568.935,74
<i>TITOLO</i>	<i>4 Rimborso Prestiti</i>	RS	0,00	PR	0,00	R	0,00			EP	0,00
		CP	51.770,00	PC	51.664,30	I	51.664,30	ECP	105,70	EC	0,00
		CS	51.770,00	TP	51.664,30	FPV	0,00			TR	0,00
<i>TITOLO</i>	<i>5 Chiusura Anticipazioni ricevute da istituto tesoriere/cassiere</i>	RS	0,00	PR	0,00	R	0,00			EP	0,00
		CP	0,00	PC	0,00	I	0,00	ECP	0,00	EC	0,00
		CS	0,00	TP	0,00	FPV	0,00			TR	0,00
<i>TITOLO</i>	<i>7 Uscite per conto terzi e partite di giro</i>	RS	138.257,69	PR	82.126,22	R	0,00			EP	56.131,47
		CP	1.836.000,00	PC	803.916,69	I	890.503,92	ECP	945.496,08	EC	86.587,23
		CS	1.974.257,69	TP	886.042,91	FPV	0,00			TR	142.718,70

# Comune di Susa

## CONTO DEL BILANCIO (Anno 2019) - RIEPILOGO GENERALE DELLE SPESE

Allegato n.10 - Rendiconto della gestione

TITOLO	DENOMINAZIONE	RESIDUI PASSIVI AL 1/1/2019 (RS)	PAGAMENTI IN C/RESIDUI (PR)	RIACCERTAMENTO RESIDUI (R)		RESIDUI PASSIVI DA ESERCIZI PRECEDENTI (EP=RS-PR+R)
		PREVISIONI DEFINITIVE DI COMPETENZA (CP)	PAGAMENTI IN C/COMPETENZA (PC)	IMPEGNI (I)	ECONOMIE DI COMPETENZA (ECP=CP-I-FPV)	RESIDUI PASSIVI DA ESERCIZIO DI COMPET. (EC=I-PC)
		PREVISIONI DEFINITIVE DI CASSA (CS)	TOTALE PAGAMENTI (TP=PR+PC)	FONDO PLURIENNALE VINCOLATO (FPV)		TOTALE RESIDUI PASSIVI DA RIPORTARE (TR=EP+EC)

<div>TOTALE TITOLI</div> <div>RS2.004.388,95PR1.071.815,49R-120.860,36ECP4.950.405,38EP811.713,10</div> <div>CP12.961.417,54PC5.685.654,21I6.991.843,14EC1.306.188,93</div> <div>CS14.284.214,51TP6.757.469,70FPV1.019.169,02TR2.117.902,03</div>											
<div>TOTALE GENERALE DELLE SPESE</div> <div>RS2.004.388,95PR1.071.815,49R-120.860,36ECP4.950.405,38EP811.713,10</div> <div>CP12.961.417,54PC5.685.654,21I6.991.843,14EC1.306.188,93</div> <div>CS14.284.214,51TP6.757.469,70FPV1.019.169,02TR2.117.902,03</div>											

Comune di Susa

CONTO DEL BILANCIO (Anno 2019) - RIEPILOGO GENERALE DELLE ENTRATE

Allegato n.10 - Rendiconto della gestione

TITOLO	DENOMINAZIONE	RESIDUI ATTIVI AL 1/1/2019 (RS)		RISCOSSIONI IN C/RESIDUI (RR)		RIACCERTAMENTI RESIDUI (R)		RESIDUI ATTIVI DA ESERCIZI PRECEDENTI (EP =RS-RR+R)	
		PREVISIONI DEFINITIVE DI COMPETENZA (CP)		RISCOSSIONI IN C/COMPETENZA (RC)		ACCERTAMENTI (A)		RESIDUI ATTIVI DA ES DI COMPETENZA (EC=A-RC)	
		PREVISIONI DEFINITIVE DI CASSA (CS)		TOTALE RISCOSSIONI (TR=RR+RC)		MAGGIORI O MINORI ENTRATE DI CASSA =TR-CS		TOTALE RESIDUI ATTIVI DA RIPORTARE (TR=EP+EC)	
	<i>FONDO PLURIENNALE VINCOLATO PER SPESE CORRENTI</i>	CP	185.472,40						
	<i>FONDO PLURIENNALE VINCOLATO PER SPESE IN CONTO CAPITALE</i>	CP	1.951.102,40						
	<i>UTILIZZO AVANZO DI AMMINISTRAZIONE</i>	CP	117.214,82						
	<i>- di cui Utilizzo Fondo anticipazioni di liquidità</i>	CP	0,00						
<b>TITOLO 1 :Entrate correnti di natura tributaria, contributiva e perequativa</b>		RS	1.292.742,49	RR	928.642,77	R	0,00	EP	364.099,72
		CP	3.022.508,00	RC	1.998.952,71	A	3.000.102,83	CP	-22.405,17
		CS	3.067.922,32	TR	2.927.595,48	CS	-140.326,84	TR	1.365.249,84
<b>TITOLO 2 :Trasferimenti correnti</b>		RS	31.436,03	RR	31.723,12	R	287,09	EP	0,00
		CP	411.542,94	RC	290.196,90	A	306.951,35	CP	-104.591,59
		CS	422.838,97	TR	321.920,02	CS	-100.918,95	TR	16.754,45
<b>TITOLO 3 :Entrate extratributarie</b>		RS	712.017,95	RR	495.528,79	R	-1.235,91	EP	215.253,25
		CP	1.929.074,79	RC	1.310.650,18	A	1.722.199,83	CP	-206.874,96
		CS	2.136.517,64	TR	1.806.178,97	CS	-330.338,67	TR	411.549,65
<b>TITOLO 4 :Entrate in conto capitale</b>		RS	1.271.809,73	RR	340.865,47	R	-34.528,97	EP	896.415,29
		CP	3.508.502,19	RC	149.858,59	A	448.676,08	CP	-3.059.826,11
		CS	2.516.046,04	TR	490.724,06	CS	-2.025.321,98	TR	298.817,49
<b>TITOLO 9 :Entrate per conto terzi e partite di giro</b>		RS	66.954,72	RR	33.503,63	R	0,00	EP	33.451,09
		CP	1.836.000,00	RC	860.141,89	A	890.503,92	CP	-945.496,08
		CS	1.902.954,72	TR	893.645,52	CS	-1.009.309,20	TR	30.362,03
<b>TOTALE TITOLI</b>		RS	3.374.960,92	RR	1.830.263,78	R	-35.477,79	EP	1.509.219,35
		CP	10.707.627,92	RC	4.609.800,27	A	6.368.434,01	CP	-4.339.193,91
		CS	10.046.279,69	TR	6.440.064,05	CS	-3.606.215,64	TR	1.758.633,74
<b>TOTALE GENERALE DELLE ENTRATE</b>		RS	3.374.960,92	RR	1.830.263,78	R	-35.477,79	EP	1.509.219,35
		CP	12.961.417,54	RC	4.609.800,27	A	6.368.434,01	CP	-4.339.193,91
		CS	10.046.279,69	TR	6.440.064,05	CS	-3.606.215,64	TR	1.758.633,74

# Comune di Susa

## CONTO DEL BILANCIO (Anno 2019) - RIEPILOGO GENERALE DELLE SPESE PER MISSIONI

Allegato n.10 - Rendiconto della gestione

MISSIONE	DENOMINAZIONE	RESIDUI PASSIVI AL 1/1/2019 (RS)		PAGAMENTI IN C/RESIDUI (PR)		RIACCERTAMENTO RESIDUI (R)			RESIDUI PASSIVI DA ESERCIZI PRECEDENTI (EP=RS-PR+R)		
		PREVISIONI DEFINITIVE DI COMPETENZA (CP)		PAGAMENTI IN C/COMPETENZA (PC)		IMPEGNI (I)		ECONOMIE DI COMPETENZA (ECP=CP-I-FPV)		RESIDUI PASSIVI DA ESERCIZIO DI COMPET. (EC=I-PC)	
		PREVISIONI DEFINITIVE DI CASSA (CS)		TOTALE PAGAMENTI (TP=PR+PC)		FONDO PLURIENNALE VINCOLATO (FPV)			TOTALE RESIDUI PASSIVI DA RIPORTARE (TR=EP+EC)		
DISAVANZO DI AMMINISTRAZIONE		CP	0,00								
DISAVANZO DERIVANTE DA DEBITO AUTORIZZATO E NON CONTRATTO		CP	0,00								
MISSIONE	01 Servizi istituzionali, generali e di gestione	RS	395.541,48	PR	182.986,24	R	-21.198,72	ECP	292.905,09	EP	191.356,52
		CP	2.717.408,29	PC	1.655.105,92	I	1.928.336,85			EC	273.230,93
		CS	2.631.470,46	TP	1.838.092,16	FPV	496.166,35			TR	464.587,45
MISSIONE	03 Ordine pubblico e sicurezza	RS	43.059,64	PR	36.298,08	R	-171,44	ECP	8.700,69	EP	6.590,12
		CP	401.901,19	PC	362.709,83	I	375.225,68			EC	12.515,85
		CS	426.986,01	TP	399.007,91	FPV	17.974,82			TR	19.105,97
MISSIONE	04 Istruzione e diritto allo studio	RS	353.404,43	PR	230.023,76	R	-43.513,20	ECP	2.905.947,18	EP	79.867,47
		CP	3.525.985,72	PC	480.607,34	I	607.253,56			EC	126.646,22
		CS	3.866.605,17	TP	710.631,10	FPV	12.784,98			TR	206.513,69
MISSIONE	05 Tutela e valorizzazione dei beni e delle attività culturali	RS	39.678,43	PR	29.067,39	R	-3.952,28	ECP	31.393,98	EP	6.658,76
		CP	692.838,72	PC	205.641,15	I	344.754,93			EC	139.113,78
		CS	415.827,34	TP	234.708,54	FPV	316.689,81			TR	145.772,54
MISSIONE	06 Politiche giovanili, sport e tempo libero	RS	126.860,98	PR	85.278,55	R	-41.582,43	ECP	25.728,85	EP	0,00
		CP	244.332,50	PC	145.004,99	I	201.221,75			EC	56.216,76
		CS	353.811,58	TP	230.283,54	FPV	17.381,90			TR	56.216,76
MISSIONE	07 Turismo	RS	14.006,37	PR	11.257,97	R	-653,69	ECP	212,18	EP	2.094,71
		CP	42.260,00	PC	36.309,91	I	41.354,44			EC	5.044,53
		CS	55.572,99	TP	47.567,88	FPV	693,38			TR	7.139,24



# Comune di Susa

## CONTO DEL BILANCIO (Anno 2019) - RIEPILOGO GENERALE DELLE SPESE PER MISSIONI

Allegato n.10 - Rendiconto della gestione

MISSIONE	DENOMINAZIONE	RESIDUI PASSIVI AL 1/1/2019 (RS)		PAGAMENTI IN C/RESIDUI (PR)		RIACCERTAMENTO RESIDUI (R)				RESIDUI PASSIVI DA ESERCIZI PRECEDENTI (EP=RS-PR+R)		
		PREVISIONI DEFINITIVE DI COMPETENZA (CP)		PAGAMENTI IN C/COMPETENZA (PC)		IMPEGNI (I)		ECONOMIE DI COMPETENZA (ECP=CP-I-FPV)		RESIDUI PASSIVI DA ESERCIZIO DI COMPET. (EC=I-PC)		
		PREVISIONI DEFINITIVE DI CASSA (CS)		TOTALE PAGAMENTI (TP=PR+PC)		FONDO PLURIENNALE VINCOLATO (FPV)				TOTALE RESIDUI PASSIVI DA RIPORTARE (TR=EP+EC)		
MISSIONE	08	Assetto del territorio ed edilizia abitativa	RS	114.201,96	PR	56.657,23	R	0,00	ECP	60.338,00	EP	57.544,73
			CP	216.620,76	PC	53.766,44	I	130.532,76			EC	76.766,32
			CS	305.072,72	TP	110.423,67	FPV	25.750,00			TR	134.311,05
MISSIONE	09	Sviluppo sostenibile e tutela del territorio e dell'ambiente	RS	571.564,22	PR	222.043,13	R	-3.267,86	ECP	181.351,32	EP	346.253,23
			CP	1.691.253,17	PC	1.137.337,03	I	1.448.301,85			EC	310.964,82
			CS	2.201.217,39	TP	1.359.380,16	FPV	61.600,00			TR	657.218,05
MISSIONE	10	Trasporti e diritto alla mobilità	RS	154.813,61	PR	106.015,76	R	-4.948,04	ECP	364.191,52	EP	43.849,81
			CP	896.050,07	PC	364.787,38	I	462.601,85			EC	97.814,47
			CS	981.606,98	TP	470.803,14	FPV	69.256,70			TR	141.664,28
MISSIONE	11	Soccorso civile	RS	4.719,99	PR	4.719,99	R	0,00	ECP	1.436,05	EP	0,00
			CP	33.000,00	PC	22.063,95	I	31.563,95			EC	9.500,00
			CS	37.719,99	TP	26.783,94	FPV	0,00			TR	9.500,00
MISSIONE	12	Diritti sociali, politiche sociali e famiglia	RS	34.276,37	PR	23.492,15	R	-1.320,92	ECP	5.357,14	EP	9.463,30
			CP	387.916,12	PC	319.462,50	I	381.687,90			EC	62.225,40
			CS	421.321,41	TP	342.954,65	FPV	871,08			TR	71.688,70
MISSIONE	13	Tutela della salute	RS	3.900,00	PR	1.849,02	R	0,00	ECP	0,00	EP	2.050,98
			CP	1.300,00	PC	0,00	I	1.300,00			EC	1.300,00
			CS	5.200,00	TP	1.849,02	FPV	0,00			TR	3.350,98

**Comune di Susa**

**CONTO DEL BILANCIO (Anno 2019) - RIEPILOGO GENERALE DELLE SPESE PER MISSIONI**

**Allegato n.10 - Rendiconto della gestione**

MISSIONE	DENOMINAZIONE	RESIDUI PASSIVI AL 1/1/2019 (RS)		PAGAMENTI IN C/RESIDUI (PR)		RIACCERTAMENTO RESIDUI (R)			RESIDUI PASSIVI DA ESERCIZI PRECEDENTI (EP=RS-PR+R)		
		PREVISIONI DEFINITIVE DI COMPETENZA (CP)		PAGAMENTI IN C/COMPETENZA (PC)		IMPEGNI (I)		ECONOMIE DI COMPETENZA (ECP=CP-I-FPV)		RESIDUI PASSIVI DA ESERCIZIO DI COMPET. (EC=I-PC)	
		PREVISIONI DEFINITIVE DI CASSA (CS)		TOTALE PAGAMENTI (TP=PR+PC)		FONDO PLURIENNALE VINCOLATO (FPV)			TOTALE RESIDUI PASSIVI DA RIPORTARE (TR=EP+EC)		
MISSIONE	14 Sviluppo economico e competitività	RS	251,78	PR	0,00	R	-251,78		EP	0,00	
		CP	2.200,00	PC	1.883,38	I	2.200,00	ECP	0,00	EC	316,62
		CS	2.451,78	TP	1.883,38	FPV	0,00		TR	316,62	
MISSIONE	15 Politiche per il lavoro e la formazione professionale	RS	9.852,00	PR	0,00	R	0,00		EP	9.852,00	
		CP	0,00	PC	0,00	I	0,00	ECP	0,00	EC	0,00
		CS	9.852,00	TP	0,00	FPV	0,00		TR	9.852,00	
MISSIONE	16 Agricoltura, politiche agroalimentari e pesca	RS	0,00	PR	0,00	R	0,00		EP	0,00	
		CP	73.566,00	PC	25.620,00	I	73.566,00	ECP	0,00	EC	47.946,00
		CS	73.566,00	TP	25.620,00	FPV	0,00		TR	47.946,00	
MISSIONE	20 Fondi e accantonamenti	RS	0,00	PR	0,00	R	0,00		EP	0,00	
		CP	127.110,00	PC	0,00	I	0,00	ECP	127.110,00	EC	0,00
		CS	450.000,00	TP	0,00	FPV	0,00		TR	0,00	
MISSIONE	50 Debito pubblico	RS	0,00	PR	0,00	R	0,00		EP	0,00	
		CP	71.675,00	PC	71.437,70	I	71.437,70	ECP	237,30	EC	0,00
		CS	71.675,00	TP	71.437,70	FPV	0,00		TR	0,00	
MISSIONE	99 Servizi per conto terzi	RS	138.257,69	PR	82.126,22	R	0,00		EP	56.131,47	
		CP	1.836.000,00	PC	803.916,69	I	890.503,92	ECP	945.496,08	EC	86.587,23
		CS	1.974.257,69	TP	886.042,91	FPV	0,00		TR	142.718,70	

# Comune di Susa

## CONTO DEL BILANCIO (Anno 2019) - RIEPILOGO GENERALE DELLE SPESE PER MISSIONI

Allegato n.10 - Rendiconto della gestione

MISSIONE	DENOMINAZIONE	RESIDUI PASSIVI AL 1/1/2019 (RS)	PAGAMENTI IN C/RESIDUI (PR)	RIACCERTAMENTO RESIDUI (R)		RESIDUI PASSIVI DA ESERCIZI PRECEDENTI (EP=RS-PR+R)
		PREVISIONI DEFINITIVE DI COMPETENZA (CP)	PAGAMENTI IN C/COMPETENZA (PC)	IMPEGNI (I)	ECONOMIE DI COMPETENZA (ECP=CP-I-FPV)	RESIDUI PASSIVI DA ESERCIZIO DI COMPET. (EC=I-PC)
		PREVISIONI DEFINITIVE DI CASSA (CS)	TOTALE PAGAMENTI (TP=PR+PC)	FONDO PLURIENNALE VINCOLATO (FPV)		TOTALE RESIDUI PASSIVI DA RIPORTARE (TR=EP+EC)

<b>TOTALE MISSIONI</b>		<b>RS</b>	<b>2.004.388,95</b>	<b>PR</b>	<b>1.071.815,49</b>	<b>R</b>	<b>-120.860,36</b>			<b>EP</b>	<b>811.713,10</b>
		<b>CP</b>	<b>12.961.417,54</b>	<b>PC</b>	<b>5.685.654,21</b>	<b>I</b>	<b>6.991.843,14</b>	<b>ECP</b>	<b>4.950.405,38</b>	<b>EC</b>	<b>1.306.188,93</b>
		<b>CS</b>	<b>14.284.214,51</b>	<b>TP</b>	<b>6.757.469,70</b>	<b>FPV</b>	<b>1.019.169,02</b>			<b>TR</b>	<b>2.117.902,03</b>
<b>TOTALE GENERALE DELLE SPESE</b>		<b>RS</b>	<b>2.004.388,95</b>	<b>PR</b>	<b>1.071.815,49</b>	<b>R</b>	<b>-120.860,36</b>			<b>EP</b>	<b>811.713,10</b>
		<b>CP</b>	<b>12.961.417,54</b>	<b>PC</b>	<b>5.685.654,21</b>	<b>I</b>	<b>6.991.843,14</b>	<b>ECP</b>	<b>4.950.405,38</b>	<b>EC</b>	<b>1.306.188,93</b>
		<b>CS</b>	<b>14.284.214,51</b>	<b>TP</b>	<b>6.757.469,70</b>	<b>FPV</b>	<b>1.019.169,02</b>			<b>TR</b>	<b>2.117.902,03</b>

## Comune di Susa

Allegato n. 10 - Rendiconto della gestione

## Quadro Generale Riassuntivo (Anno 2019)

ENTRATE	ACCERTAMENTI	INCASSI	SPESE	IMPEGNI	PAGAMENTI
Fondo di cassa all'inizio dell'esercizio		3.124.614,13			
Utilizzo avanzo di amministrazione <sup>(1)</sup> di cui Utilizzo Fondo anticipazioni di liquidità	117.214,82 0,00		Disavanzo di amministrazione <sup>(3)</sup>	0,00	
Fondo pluriennale vincolato di parte corrente <sup>(2)</sup>	185.472,40		Disavanzo derivante da debito autorizzato e non contratto ripianato con accensione di prestiti <sup>(4)</sup>	0,00	
Fondo pluriennale vincolato in c/capitale <sup>(2)</sup> di cui Fondo pluriennale vincolato in c/capitale finanziato da debito	1.951.102,40 0,00				
Fondo pluriennale vincolato per incremento di attività finanziarie <sup>(2)</sup>	0,00				
<b>Titolo 1</b> - Entrate correnti di natura tributaria, contributiva e perequativa	3.000.102,83	2.927.595,48	<b>Titolo 1</b> - Spese correnti	4.622.763,17	4.448.590,50
<b>Titolo 2</b> - Trasferimenti correnti	306.951,35	321.920,02	Fondo pluriennale vincolato di parte corrente <sup>(5)</sup>	224.965,16	
<b>Titolo 3</b> - Entrate extratributarie	1.722.199,83	1.806.178,97			
<b>Titolo 4</b> - Entrate in conto capitale	448.676,08	490.724,06	<b>Titolo 2</b> - Spese in conto capitale	1.426.911,75	1.371.171,99
			Fondo pluriennale vincolato in c/capitale <sup>(5)</sup> di cui Fondo pluriennale vincolato in c/capitale finanziato da debito	794.203,86 0,00	
<b>Titolo 5</b> - Entrate da riduzione di attività finanziarie	0,00	0,00	<b>Titolo 3</b> - Spese per incremento di attività finanziarie	0,00	0,00
			Fondo pluriennale vincolato per incremento di attività finanziarie <sup>(5)</sup>	0,00	
<b>Totale entrate finali .....</b>	<b>5.477.930,09</b>	<b>5.546.418,53</b>	<b>Totale spese finali .....</b>	<b>7.068.843,94</b>	<b>5.819.762,49</b>
<b>Titolo 6</b> - Accensione di prestiti	0,00	0,00	<b>Titolo 4</b> - Rimborso di prestiti	51.664,30	51.664,30
			Fondo anticipazioni di liquidità <sup>(6)</sup>	0,00	
<b>Titolo 7</b> - Anticipazioni da istituto tesoriere/cassiere	0,00	0,00	<b>Titolo 5</b> - Chiusura Anticipazioni da istituto tesoriere/cassiere	0,00	0,00
<b>Titolo 9</b> - Entrate per conto di terzi e partite di giro	890.503,92	893.645,52	<b>Titolo 7</b> - Spese per conto terzi e partite di giro	890.503,92	886.042,91
<b>Totale entrate dell'esercizio</b>	<b>6.368.434,01</b>	<b>6.440.064,05</b>	<b>Totale spese dell'esercizio</b>	<b>8.011.012,16</b>	<b>6.757.469,70</b>
<b>TOTALE COMPLESSIVO ENTRATE</b>	<b>8.622.223,63</b>	<b>9.564.678,18</b>	<b>TOTALE COMPLESSIVO SPESE</b>	<b>8.011.012,16</b>	<b>6.757.469,70</b>
<b>DISAVANZO DI COMPETENZA</b>	<b>0,00</b>		<b>AVANZO DI COMPETENZA/FONDO DI CASSA</b>	<b>611.211,47</b>	<b>2.807.208,48</b>
di cui Disavanzo da debito autorizzato e non contratto formatosi nell'esercizio <sup>(7)</sup>	0,00				
<b>TOTALE A PAREGGIO</b>	<b>8.622.223,63</b>	<b>9.564.678,18</b>	<b>TOTALE A PAREGGIO</b>	<b>8.622.223,63</b>	<b>9.564.678,18</b>

(1) Per "Utilizzo avanzo" si intende l'avanzo applicato al bilancio: indicare l'importo dello stanziamento definitivo di bilancio.

(2) Indicare l'importo iscritto in entrata del conto del bilancio alla corrispondente voce riguardante il fondo pluriennale vincolato.

(3) Corrisponde alla prima voce del conto del bilancio spese. Non comprende il disavanzo da debito non contratto delle Regioni e delle Province autonome.

(4) Inserire solo l'importo del disavanzo da debito autorizzato e non contratto ripianato nel corso dell'esercizio attraverso l'accensione dei prestiti

(5) Indicare la somma degli stanziamenti riguardanti il corrispondente fondo pluriennale vincolato di spesa iscritti nel conto del bilancio (FPV corrente, FPV c/capitale o FPV per partite finanziarie)

(6) Indicare l'importo dello stanziamento definitivo di bilancio

(7) Solo per le regioni. Il disavanzo da debito autorizzato e non contratto formatosi nell'esercizio non può avere un importo superiore a quello del disavanzo dell'esercizio e non rileva ai fini dell'equilibrio di bilancio di cui all'articolo 1, comma 821 della legge n. 145 del 2018

(8) Inserire il totale della colonna c) dell'allegato a/1 "Elenco analitico delle risorse accantonate nel risultato di amministrazione" al netto dell'accantonamento al Fondo anticipazioni di liquidità, già considerato ai fini della determinazione dell'avanzo/disavanzo di competenza.

## GESTIONE DEL BILANCIO

a) Avanzo di competenza (+) / Disavanzo di competenza (-)

b) Risorse accantonate stanziare nel bilancio dell'esercizio N (+) <sup>(8)</sup>c) Risorse vincolate nel bilancio (+) <sup>(9)</sup>

d) Equilibrio di bilancio (d=a-b-c)

## GESTIONE DEGLI ACCANTONAMENTI IN SEDE DI RENDICONTO

d) Equilibrio di bilancio (+)/(-)

e) Variazione accantonamenti effettuata in sede di rendiconto (+)/(-) <sup>(10)</sup>

f) Equilibrio complessivo (f=d-e)

(9) Inserire l'importo della prima colonna della riga n) dell'allegato a/2 "Elenco analitico delle risorse vincolate nel risultato di amministrazione" -

(10) Inserire il totale della colonna d) dell'allegato a/1 "Elenco analitico delle risorse accantonate nel risultato di amministrazione" al netto dell'accantonamento al Fondo anticipazioni di liquidità, già considerato ai fini della determinazione dell'avanzo/disavanzo di competenza.

# Comune di Susa

Allegato n.10 - Rendiconto della Gestione

## VERIFICA EQUILIBRI (Anno 2019)

EQUILIBRIO ECONOMICO-FINANZIARIO		COMPETENZA (ACCERTAMENTI E IMPEGNI IMPUTATI AL 2019)
A) Fondo pluriennale vincolato per spese correnti iscritto in entrata	(+)	185.472,40
AA) Recupero disavanzo di amministrazione esercizio precedente	(-)	0,00
B) Entrate Titoli 1.00 - 2.00 - 3.00 <i>di cui per estinzione anticipata di prestiti</i>	(+)	5.029.254,01 0,00
C) Entrate Titolo 4.02.06 - Contributi agli investimenti direttamente destinati al rimborso dei prestiti da amministrazioni pubbliche	(+)	0,00
D) Spese Titolo 1.00 - Spese correnti	(-)	4.622.763,17
D1) Fondo pluriennale vincolato di parte corrente (di spesa)	(-)	224.965,16
E) Spese Titolo 2.04 - Altri trasferimenti in conto capitale	(-)	0,00
E1) Fondo pluriennale vincolato di spesa - titolo 2.04 Altri trasferimenti in conto capitale	(-)	0,00
F1) Spese Titolo 4.00 - Quote di capitale amm.to dei mutui e prestiti obbligazionari <i>di cui per estinzione anticipata di prestiti</i>	(-)	51.664,30 0,00
F2) Fondo anticipazioni di liquidità	(-)	0,00
<b>G) Somma finale (G=A-AA+B+C-D-D1-D2-E-E1-F1-F2)</b>		<b>315.333,78</b>
<b>ALTRE POSTE DIFFERENZIALI, PER ECCEZIONI PREVISTE DA NORME DI LEGGE E DAI PRINCIPI CONTABILI, CHE HANNO EFFETTO SULL'EQUILIBRIO EX ARTICOLO 162, COMMA 6, DEL TESTO UNICO DELLE LEGGI SULL'ORDINAMENTO DEGLI ENTI LOCALI</b>		
H) Utilizzo avanzo di amministrazione per spese correnti <i>di cui per estinzione anticipata di prestiti</i>	(+)	18.914,82 0,00
I) Entrate di parte capitale destinate a spese correnti in base a specifiche disposizioni di legge o dei principi contabili <i>di cui per estinzione anticipata di prestiti</i>	(+)	0,00 0,00
L) Entrate di parte corrente destinate a spese di investimento in base a specifiche disposizioni di legge o dei principi contabili	(-)	84.342,22
M) Entrate da accensione di prestiti destinate a estinzione anticipata dei prestiti	(+)	0,00
<b>O1) RISULTATO DI COMPETENZA DI PARTE CORRENTE (O1=G+H+I-L+M)</b>		<b>249.906,38</b>
- Risorse accantonate di parte corrente stanziare nel bilancio dell'esercizio 2019	(-)	18.140,07
- Risorse vincolate di parte corrente nel bilancio	(-)	50.338,11
<b>O2) EQUILIBRIO DI BILANCIO DI PARTE CORRENTE</b>		<b>181.428,20</b>
- Variazione accantonamenti di parte corrente effettuata in sede di rendiconto'(+)/(-)	(-)	-10.495,96

# Comune di Susa

Allegato n.10 - Rendiconto della Gestione

## VERIFICA EQUILIBRI (Anno 2019)

EQUILIBRIO ECONOMICO-FINANZIARIO		COMPETENZA (ACCERTAMENTI E IMPEGNI IMPUTATI AL 2019)
<b>03) EQUILIBRIO COMPLESSIVO DI PARTE CORRENTE</b>		<b>191.924,16</b>
P) Utilizzo avanzo di amministrazione per spese di investimento	(+)	98.300,00
Q) Fondo pluriennale vincolato per spese in conto capitale iscritto in entrata	(+)	1.951.102,40
R) Entrate Titoli 4.00-5.00-6.00	(+)	448.676,08
C) Entrate Titolo 4.02.06 - Contributi agli investimenti direttamente destinati al rimborso dei prestiti da amministrazioni pubbliche	(-)	0,00
I) Entrate di parte capitale destinate a spese correnti in base a specifiche disposizioni di legge o dei principi contabili	(-)	0,00
S1) Entrate Titolo 5.02 per Riscossione crediti di breve termine	(-)	0,00
S2) Entrate Titolo 5.03 per Riscossione crediti di medio-lungo termine	(-)	0,00
T) Entrate Titolo 5.04 relative a Altre entrate per riduzione di attività finanziarie	(-)	0,00
L) Entrate di parte corrente destinate a spese di investimento in base a specifiche disposizioni di legge o dei principi contabili	(+)	84.342,22
M) Entrate da accensione di prestiti destinate a estinzione anticipata dei prestiti	(-)	0,00
U) Spese Titolo 2.00 - Spese in conto capitale	(-)	1.426.911,75
U1) Fondo pluriennale vincolato in c/capitale (di spesa)	(-)	794.203,86
V) Spese Titolo 3.01 per Acquisizioni di attività finanziarie	(-)	0,00
E) Spese Titolo 2.04 - Altri trasferimenti in conto capitale	(+)	0,00
<b>Z1) RISULTATO DI COMPETENZA IN C/CAPITALE (Z1 = P+Q+R-C-I-S1-S2-T+L-M-U-U1-U2-V+E)</b>		<b>361.305,09</b>
- Risorse accantonate in c/capitale stanziare nel bilancio dell'esercizio 2019	(-)	0,00
- Risorse vincolate in c/capitale nel bilancio	(-)	329.119,38
<b>Z2) EQUILIBRIO DI BILANCIO IN C/CAPITALE</b>		<b>32.185,71</b>
- Variazione accantonamenti in c/capitale effettuata in sede di rendiconto'(+)/(-)	(-)	0,00
<b>Z3) EQUILIBRIO COMPLESSIVO IN CAPITALE</b>		<b>32.185,71</b>
S1) Entrate Titolo 5.02 per Riscossione crediti di breve termine	(+)	0,00
S2) Entrate Titolo 5.03 per Riscossione crediti di medio-lungo termine	(+)	0,00

# Comune di Susa

Allegato n.10 - Rendiconto della Gestione

## VERIFICA EQUILIBRI (Anno 2019)

EQUILIBRIO ECONOMICO-FINANZIARIO		COMPETENZA (ACCERTAMENTI E IMPEGNI IMPUTATI AL 2019)
T) Entrate Titolo 5.04 relative a Altre entrate per riduzioni di attività finanziarie	(+)	0,00
X1) Spese Titolo 3.02 per Concessione crediti di breve termine	(-)	0,00
X2) Spese Titolo 3.03 per Concessione crediti di medio-lungo termine	(-)	0,00
Y) Spese Titolo 3.04 per Altre spese per incremento di attività finanziarie	(-)	0,00
<b>W1) RISULTATO DI COMPETENZA (W/1 = O1+Z1+S1+S2+T-X1-X2-Y)</b>		<b>611.211,47</b>
Risorse accantonate stanziare nel bilancio dell'esercizio 2019		18.140,07
Risorse vincolate nel bilancio		379.457,49
<b>W2/EQUILIBRIO DI BILANCIO</b>		<b>213.613,91</b>
Variazione accantonamenti effettuata in sede di rendiconto		-10.495,96
<b>W3/EQUILIBRIO COMPLESSIVO</b>		<b>224.109,87</b>

### Saldo corrente ai fini della copertura degli investimenti pluriennali:

O1) Risultato di competenza di parte corrente		<b>249.906,38</b>
Utilizzo risultato di amministrazione per il finanziamento di spese correnti (H)	(-)	18.914,82
Entrate non ricorrenti che non hanno dato copertura a impegni	(-)	0,00
- Risorse accantonate di parte corrente stanziare nel bilancio dell'esercizio 2019	(-)	18.140,07
- Variazione accantonamenti di parte corrente effettuata in sede di rendiconto'(+)/(-)	(-)	-10.495,96
- Risorse vincolate di parte corrente nel bilancio	(-)	50.338,11
<b>Equilibrio di parte corrente ai fini della copertura degli investimenti plurienn.</b>		<b>173.009,34</b>

# Comune di Susa

Allegato a) Risultato di amministrazione

## PROSPETTO DIMOSTRATIVO DEL RISULTATO DI AMMINISTRAZIONE (Anno 2019)

		GESTIONE		
		RESIDUI	COMPETENZA	TOTALE
Fondo cassa al 1° gennaio 2019				3.124.614,13
RISCOSSIONI	(+)	1.830.263,78	4.609.800,27	6.440.064,05
PAGAMENTI	(-)	1.071.815,49	5.685.654,21	6.757.469,70
SALDO DI CASSA AL 31 DICEMBRE 2019	(=)			2.807.208,48
PAGAMENTI per azioni esecutive non regolarizzate al 31 dicembre 2019	(-)			0,00
FONDO DI CASSA AL 31 DICEMBRE 2019	(=)			2.807.208,48
RESIDUI ATTIVI	(+)	1.509.219,35	1.758.633,74	3.267.853,09
<i>di cui derivanti da accertamenti di tributi effettuati sulla base della stima del dipartimento delle finanze</i>				0,00
RESIDUI PASSIVI	(-)	811.713,10	1.306.188,93	2.117.902,03
FONDO PLURIENNALE VINCOLATO PER SPESE CORRENTI	(-)			224.965,16
FONDO PLURIENNALE VINCOLATO PER SPESE IN CONTO CAPITALE	(-)			794.203,86
<b>RISULTATO DI AMMINISTRAZIONE AL 31 DICEMBRE 2019 (A)</b>	<b>(=)</b>			<b>2.937.990,52</b>

### Composizione del risultato di amministrazione al 31 dicembre 2019 :

<b>Parte accantonata</b>		
Fondo crediti di dubbia esigibilità al 31/12/2019		388.582,47
Accantonamento residui perenti al 31/12/2019 (solo per le regioni)		0,00
Fondo anticipazioni liquidità		0,00
Fondo perdite società partecipate		0,00
Fondo contezioso		0,00
Altri accantonamenti		476.072,71
<b>Totale parte accantonata (B)</b>		<b>864.655,18</b>
<b>Parte vincolata</b>		
Vincoli derivanti da leggi e dai principi contabili		11.224,46
Vincoli derivanti da trasferimenti		6.051,50
Vincoli derivanti dalla contrazione di mutui		0,00
Vincoli formalmente attribuiti dall'ente		0,00
Altri vincoli		613.082,41
<b>Totale parte vincolata (C)</b>		<b>630.358,37</b>
<b>Parte destinata agli investimenti</b>		
<b>Totale parte destinata agli investimenti (D)</b>		<b>116.118,16</b>
<b>Totale parte disponibile (E=A-B-C-D)</b>		<b>1.326.858,81</b>
F) di cui Disavanzo da debito autorizzato e non contratto		0,00
<b>Se E è negativo, tale importo è iscritto tra le spese del bilancio di previsione come disavanzo da ripianare</b>		



## Comune di Susa

Allegato a/1) Risultato di amministrazione - quote accantonate

**ELENCO ANALITICO DELLE RISORSE ACCANTONATE NEL RISULTATO DI AMMINISTRAZIONE (Anno 2019)**

Capitolo di spesa	Descrizione	Risorse accantonate al 1/1/2019	Risorse accantonate applicate al bilancio dell'esercizio 2019 (con segno -)	Risorse accantonate stanziare nella spesa del bilancio dell'esercizio 2019	Variazione degli accantonamenti che si prevede di effettuare in sede di rendiconto (con segno +/-)	Risorse accantonate nel risultato di amministrazione al 31/12/2019
		(a)	(b)	(c)	(d)	(e)=(a)+(b)+(c)+(d)
	Fondo anticipazioni liquidità	0,00	0,00	0,00	0,00	0,00
		0,00	0,00	0,00	0,00	0,00
		0,00	0,00	0,00	0,00	0,00
		0,00	0,00	0,00	0,00	0,00
		0,00	0,00	0,00	0,00	0,00
		0,00	0,00	0,00	0,00	0,00
		0,00	0,00	0,00	0,00	0,00
		0,00	0,00	0,00	0,00	0,00
		0,00	0,00	0,00	0,00	0,00
		0,00	0,00	0,00	0,00	0,00
		0,00	0,00	0,00	0,00	0,00
		0,00	0,00	0,00	0,00	0,00
		0,00	0,00	0,00	0,00	0,00
	TOTALE Fondo anticipazioni liquidità	0,00	0,00	0,00	0,00	0,00
	Fondo perdite società partecipate	0,00	0,00	0,00	0,00	0,00
		0,00	0,00	0,00	0,00	0,00
		0,00	0,00	0,00	0,00	0,00
		0,00	0,00	0,00	0,00	0,00
		0,00	0,00	0,00	0,00	0,00
		0,00	0,00	0,00	0,00	0,00
		0,00	0,00	0,00	0,00	0,00
		0,00	0,00	0,00	0,00	0,00
		0,00	0,00	0,00	0,00	0,00
		0,00	0,00	0,00	0,00	0,00
		0,00	0,00	0,00	0,00	0,00
		0,00	0,00	0,00	0,00	0,00
		0,00	0,00	0,00	0,00	0,00
		0,00	0,00	0,00	0,00	0,00
	TOTALE Fondo perdite società partecipate	0,00	0,00	0,00	0,00	0,00
	Fondo contenzioso	0,00	0,00	0,00	0,00	0,00
		0,00	0,00	0,00	0,00	0,00
		0,00	0,00	0,00	0,00	0,00
		0,00	0,00	0,00	0,00	0,00
		0,00	0,00	0,00	0,00	0,00
		0,00	0,00	0,00	0,00	0,00
		0,00	0,00	0,00	0,00	0,00
		0,00	0,00	0,00	0,00	0,00
		0,00	0,00	0,00	0,00	0,00
		0,00	0,00	0,00	0,00	0,00
		0,00	0,00	0,00	0,00	0,00
		0,00	0,00	0,00	0,00	0,00
		0,00	0,00	0,00	0,00	0,00
		0,00	0,00	0,00	0,00	0,00
	TOTALE Fondo contenzioso	0,00	0,00	0,00	0,00	0,00
	Fondo crediti di dubbia esigibilità	357.730,15	0,00	0,00	30.852,32	388.582,47
		0,00	0,00	0,00	0,00	0,00
		0,00	0,00	0,00	0,00	0,00
	TOTALE Fondo crediti di dubbia esigibilità	357.730,15	0,00	0,00	30.852,32	388.582,47
	Accantonamento residui perenti (solo per le regioni)	0,00	0,00	0,00	0,00	0,00
		0,00	0,00	0,00	0,00	0,00
		0,00	0,00	0,00	0,00	0,00
	TOTALE Accantonamento residui perenti (solo per le regioni)	0,00	0,00	0,00	0,00	0,00

	Altri accantonamenti					
	PER RINNOVI CONTRATTUALI	7.000,00	0,00	15.060,00	-7.000,00	15.060,00
	PER INDENNITA' SINDACO	5.410,08	-4.500,00	775,65	-910,08	775,65
	CONTRATTO GESTIONE IMPIANTI SPORTIVI	148.045,30	0,00	0,00	41.537,76	189.583,06
	CONVENZIONE PER RIQUALIFICAZIONE URBANA AREA FERROVIE DELLO STATO	100.000,00	0,00	0,00	0,00	100.000,00
	ARRETRATI SPESE PERSONALE E CONTRIBUTI	25.792,73	0,00	0,00	0,00	25.792,73
	FES STRAORDINARI 2019 + ONERI + IRAP	0,00	0,00	2.304,42	0,00	2.304,42
	CONTRIBUTI REGIONALI DI DIFFICILE ESIGIBILITA'	175.954,73	0,00	0,00	-49.057,13	126.897,60
	ACCANONAMENTO NORMATIVA SALDO E STRALCIO	24.090,30	0,00	0,00	-9.615,05	14.475,25
	CONTRATTO AREE VERDI	16.303,78	0,00	0,00	-16.303,78	0,00
	RIQUALIFICAZIONE URBANA -INDENNIZZI PER FOGNATURA - DEPURAZIONE	1.184,00	0,00	0,00	0,00	1.184,00
		0,00	0,00	0,00	0,00	0,00
		0,00	0,00	0,00	0,00	0,00
		0,00	0,00	0,00	0,00	0,00
		0,00	0,00	0,00	0,00	0,00
		0,00	0,00	0,00	0,00	0,00
	TOTALE Altri accantonamenti	503.780,92	-4.500,00	18.140,07	-41.348,28	476.072,71
	TOTALE	861.511,07	-4.500,00	18.140,07	-10.495,96	864.655,18

## Comune di Susa

Allegato a/3) Risultato di amministrazione - quote destinate

**ELENCO ANALITICO DELLE RISORSE DESTINATE AGLI INVESTIMENTI NEL RISULTATO DI AMMINISTRAZIONE (Anno 2019)**

[illegible]

				0,00	0,00	0,00	0,00	0,00	0,00
				0,00	0,00	0,00	0,00	0,00	0,00
				0,00	0,00	0,00	0,00	0,00	0,00
				0,00	0,00	0,00	0,00	0,00	0,00
				0,00	0,00	0,00	0,00	0,00	0,00
<b>TOTALE</b>				<b>211.961,84</b>	<b>0,00</b>	<b>38.499,13</b>	<b>58.890,50</b>	<b>-1.545,95</b>	<b>116.118,16</b>
				Totale quote accantonate nel risultato di amministrazione riguardanti le risorse destinate agli investimenti (g)					<b>0,00</b>
				Totale risorse destinate nel risultato di amministrazione al netto di quelle che sono state oggetto di accantonamenti (h = Totale f - g)					<b>116.118,16</b>



[illegible]

Totale quote accantonate riguardanti le risorse vincolate da legge (m/1)	0,00	0,00
Totale quote accantonate riguardanti le risorse vincolate da trasferimenti (m/2)	0,00	0,00
Totale quote accantonate riguardanti le risorse vincolate da finanziamenti (m/3)	0,00	0,00
Totale quote accantonate riguardanti le risorse vincolate dall'ente (m/4)	0,00	0,00
Totale quote accantonate riguardanti le risorse vincolate da altro (m/5)	0,00	0,00
<b>Totale quote accantonate riguardanti le risorse vincolate (m=m/1+m/2+m/3+m/4+m/5)</b>	<b>0,00</b>	<b>0,00</b>
Totale risorse vincolate da legge al netto di quelle che sono state oggetto di accantonamenti (n/1=I/1-m/1)	5.679,33	11.224,46
Totale risorse vincolate da trasferimenti al netto di quelle che sono state oggetto di accantonamenti (n/2=I/2-m/2)	0,00	6.051,50

Totale risorse vincolate da finanziamenti al netto di quelle che sono state oggetto di accantonamenti (n/3=l/3-m/3)	0,00	0,00
Totale risorse vincolate dall'Ente al netto di quelle che sono state oggetto di accantonamenti (n/4=l/4-m/4)	0,00	0,00
Totale risorse vincolate da altro al netto di quelle che sono state oggetto di accantonamenti (n/5=l/5-m5)	373.778,16	613.082,41
<b>Totale risorse vincolate al netto di quelle che sono state oggetto di accantonamenti (n=l-m)</b>	<b>379.457,49</b>	<b>630.358,37</b>

## Comune di Susa

Allegato b) al Rendiconto - Fondo pluriennale vincolato

## COMPOSIZIONE PER MISSIONI E PROGRAMMI DEL FONDO PLURIENNALE VINCOLATO DELL'ESERCIZIO 2019 DEL BILANCIO (Anno 2019)

MISSIONI E PROGRAMMI		Fondo pluriennale vincolato al 31 dicembre dell'esercizio 2018	Spese impegnate negli esercizi precedenti e imputate all'esercizio 2019 e coperte dal fondo pluriennale vincolato	Riaccertamento degli impegni di cui alla lettera b) effettuata nel corso dell'esercizio 2019 (cd. economie di impegno)	Riaccertamento degli impegni di cui alla lettera b) effettuata nel corso dell'esercizio 2019 (cd. economie di impegno)	Quota del fondo pluriennale vincolato al 31 dicembre dell'esercizio 2018 rinnviata all'esercizio 2020 e successivi	Spese impegnate nell'esercizio 2019 con imputazione all'esercizio 2020 e coperte dal fondo pluriennale vincolato	Spese impegnate nell'esercizio 2019 con imputazione all'esercizio 2021 e coperte dal fondo pluriennale vincolato	Spese impegnate nell'esercizio 2019 con imputazione a esercizi successivi a quelli considerati nel bilancio pluriennale e coperte dal fondo pluriennale vincolato	Fondo pluriennale vincolato al 31 dicembre dell'esercizio 2019
		(a)	(b)	(c)	(v)	(z) = (a)-(b)-(c)-(v)	(d)	(e)	(f)	(g) = (z) + (d) + (e) + (f)
<b>01</b>	<b>MISSIONE 1 - Servizi istituzionali, generali e di gestione</b>									
01	Organi istituzionali	0,00	0,00	0,00	0,00	0,00	0,00	0,00	0,00	0,00
02	Segreteria generale	9.105,16	9.105,16	0,00	0,00	0,00	15.070,73	0,00	0,00	15.070,73
03	Gestione economica, finanziaria, programmazione, provveditorato	3.512,83	3.485,23	27,60	0,00	0,00	6.915,97	0,00	0,00	6.915,97
04	Gestione delle entrate tributarie e servizi fiscali	0,00	0,00	0,00	0,00	0,00	0,00	0,00	0,00	0,00
05	Gestione dei beni demaniali e patrimoniali	363.736,19	151.531,07	14.400,01	0,00	197.805,11	133.785,36	0,00	0,00	331.590,47
06	Ufficio tecnico	19.445,54	19.139,47	306,07	0,00	0,00	44.351,55	0,00	0,00	44.351,55
07	Elezioni e consultazioni popolari - Anagrafe e stato civile	4.805,99	3.756,84	1.049,15	0,00	0,00	6.163,00	0,00	0,00	6.163,00
08	Statistica e sistemi informativi	4.397,12	4.387,12	10,00	0,00	0,00	0,00	0,00	0,00	0,00
09	Assistenza tecnico-amministrativa agli enti locali	0,00	0,00	0,00	0,00	0,00	0,00	0,00	0,00	0,00
10	Risorse umane	0,00	0,00	0,00	0,00	0,00	0,00	0,00	0,00	0,00
11	Altri servizi generali	82.110,45	57.219,39	5.529,33	0,00	19.361,73	72.712,90	0,00	0,00	92.074,63
12	Politica regionale unitaria per i servizi istituzionali, generali e di gestione (solo per le Regioni)	0,00	0,00	0,00	0,00	0,00	0,00	0,00	0,00	0,00
<b>TOTALE MISSIONE 1 - Servizi istituzionali e generali, di gestione e di controllo</b>		<b>487.113,28</b>	<b>248.624,28</b>	<b>21.322,16</b>	<b>0,00</b>	<b>217.166,84</b>	<b>278.999,51</b>	<b>0,00</b>	<b>0,00</b>	<b>496.166,35</b>
<b>02</b>	<b>MISSIONE 2 - Giustizia</b>									
01	Uffici giudiziari	0,00	0,00	0,00	0,00	0,00	0,00	0,00	0,00	0,00
02	Casa circondariale e altri servizi	0,00	0,00	0,00	0,00	0,00	0,00	0,00	0,00	0,00
03	Politica regionale unitaria per la giustizia (solo per le Regioni)	0,00	0,00	0,00	0,00	0,00	0,00	0,00	0,00	0,00
<b>TOTALE MISSIONE 2 - Giustizia</b>		<b>0,00</b>	<b>0,00</b>	<b>0,00</b>	<b>0,00</b>	<b>0,00</b>	<b>0,00</b>	<b>0,00</b>	<b>0,00</b>	<b>0,00</b>
<b>03</b>	<b>MISSIONE 3 - Ordine pubblico e sicurezza</b>									
01	Polizia locale e amministrativa	18.165,19	15.256,04	2.909,15	0,00	0,00	17.974,82	0,00	0,00	17.974,82
02	Sistema integrato di sicurezza urbana	0,00	0,00	0,00	0,00	0,00	0,00	0,00	0,00	0,00
03	Politica regionale unitaria per l'ordine pubblico e la sicurezza (solo per le Regioni)	0,00	0,00	0,00	0,00	0,00	0,00	0,00	0,00	0,00
<b>TOTALE MISSIONE 3 - Ordine pubblico e sicurezza</b>		<b>18.165,19</b>	<b>15.256,04</b>	<b>2.909,15</b>	<b>0,00</b>	<b>0,00</b>	<b>17.974,82</b>	<b>0,00</b>	<b>0,00</b>	<b>17.974,82</b>
<b>04</b>	<b>MISSIONE 4 - Istruzione e diritto allo studio</b>									
01	Istruzione prescolastica	0,00	0,00	0,00	0,00	0,00	0,00	0,00	0,00	0,00
02	Altri ordini di istruzione non universitari	132.521,57	90.697,39	40.795,02	0,00	1.029,16	11.755,82	0,00	0,00	12.784,98
03	Edilizia scolastica (solo per le Regioni)	0,00	0,00	0,00	0,00	0,00	0,00	0,00	0,00	0,00
04	Istruzione universitaria	0,00	0,00	0,00	0,00	0,00	0,00	0,00	0,00	0,00
05	Istruzione tecnica superiore	0,00	0,00	0,00	0,00	0,00	0,00	0,00	0,00	0,00
06	Servizi ausiliari all'istruzione	0,00	0,00	0,00	0,00	0,00	0,00	0,00	0,00	0,00
07	Diritto allo studio	0,00	0,00	0,00	0,00	0,00	0,00	0,00	0,00	0,00
08	Politica regionale unitaria per l'istruzione e il diritto allo studio (solo per le Regioni)	0,00	0,00	0,00	0,00	0,00	0,00	0,00	0,00	0,00
<b>TOTALE MISSIONE 4 - Istruzione e diritto allo studio</b>		<b>132.521,57</b>	<b>90.697,39</b>	<b>40.795,02</b>	<b>0,00</b>	<b>1.029,16</b>	<b>11.755,82</b>	<b>0,00</b>	<b>0,00</b>	<b>12.784,98</b>
<b>05</b>	<b>MISSIONE 5 - Tutela e valorizzazione dei beni e delle attività culturali</b>									
01	Valorizzazione dei beni di interesse storico.	33.600,00	12.199,50	0,00	0,00	21.400,50	38.256,14	0,00	0,00	59.656,64
02	Attività culturali e interventi diversi nel settore culturale	512.427,10	253.003,05	31.291,42	0,00	228.132,63	28.900,54	0,00	0,00	257.033,17
03	Politica regionale unitaria per la tutela dei beni e delle attività culturali (solo per le Regioni)	0,00	0,00	0,00	0,00	0,00	0,00	0,00	0,00	0,00
<b>TOTALE MISSIONE 5 - Tutela e valorizzazione dei beni e delle attività culturali</b>		<b>546.027,10</b>	<b>265.202,55</b>	<b>31.291,42</b>	<b>0,00</b>	<b>249.533,13</b>	<b>67.156,68</b>	<b>0,00</b>	<b>0,00</b>	<b>316.689,81</b>
<b>06</b>	<b>MISSIONE 6 - Politiche giovanili, sport e tempo libero</b>									
01	Sport e tempo libero	147.936,50	105.491,36	25.063,24	0,00	17.381,90	0,00	0,00	0,00	17.381,90
02	Giovani	0,00	0,00	0,00	0,00	0,00	0,00	0,00	0,00	0,00
03	Politica regionale unitaria per i giovani, lo sport e il tempo libero (solo per le Regioni)	0,00	0,00	0,00	0,00	0,00	0,00	0,00	0,00	0,00
<b>TOTALE MISSIONE 6 - Politiche giovanili, sport e tempo libero</b>		<b>147.936,50</b>	<b>105.491,36</b>	<b>25.063,24</b>	<b>0,00</b>	<b>17.381,90</b>	<b>0,00</b>	<b>0,00</b>	<b>0,00</b>	<b>17.381,90</b>
<b>07</b>	<b>MISSIONE 7 - Turismo</b>									
01	Sviluppo e valorizzazione del turismo	0,00	0,00	0,00	0,00	0,00	693,38	0,00	0,00	693,38
02	Politica regionale unitaria per il turismo (solo per le Regioni)	0,00	0,00	0,00	0,00	0,00	0,00	0,00	0,00	0,00
<b>TOTALE MISSIONE 7 - Turismo</b>		<b>0,00</b>	<b>0,00</b>	<b>0,00</b>	<b>0,00</b>	<b>0,00</b>	<b>693,38</b>	<b>0,00</b>	<b>0,00</b>	<b>693,38</b>
<b>08</b>	<b>MISSIONE 8 - Assetto del territorio ed edilizia abitativa</b>									
01	Urbanistica assetto del territorio	42.082,80	16.332,80	0,00	0,00	25.750,00	0,00	0,00	0,00	25.750,00
02	Edilizia residenziale pubblica e locale e piani di edilizia economico popolare	0,00	0,00	0,00	0,00	0,00	0,00	0,00	0,00	0,00
03	Politica regionale unitaria per l'assetto del territorio e l'edilizia abitativa (solo per le Regioni)	0,00	0,00	0,00	0,00	0,00	0,00	0,00	0,00	0,00
<b>TOTALE MISSIONE 8 - Assetto del territorio ed edilizia abitativa</b>		<b>42.082,80</b>	<b>16.332,80</b>	<b>0,00</b>	<b>0,00</b>	<b>25.750,00</b>	<b>0,00</b>	<b>0,00</b>	<b>0,00</b>	<b>25.750,00</b>
<b>09</b>	<b>MISSIONE 9 - Sviluppo sostenibile e tutela del territorio e dell'ambiente</b>									
01	Difesa del suolo	0,00	0,00	0,00	0,00	0,00	46.500,00	0,00	0,00	46.500,00
02	Tutela, valorizzazione e recupero ambientale	128.563,17	128.563,12	0,05	0,00	0,00	0,00	0,00	0,00	0,00
03	Rifiuti	0,00	0,00	0,00	0,00	0,00	0,00	0,00	0,00	0,00
04	Servizio idrico integrato	0,00	0,00	0,00	0,00	0,00	15.100,00	0,00	0,00	15.100,00
05	Aree protette, parchi naturali, protezione naturalistica e forestazione	0,00	0,00	0,00	0,00	0,00	0,00	0,00	0,00	0,00
06	Tutela e valorizzazione delle risorse idriche	0,00	0,00	0,00	0,00	0,00	0,00	0,00	0,00	0,00
07	Sviluppo sostenibile territorio montano piccoli Comuni	0,00	0,00	0,00	0,00	0,00	0,00	0,00	0,00	0,00
08	Qualità dell'aria e riduzione dell'inquinamento	0,00	0,00	0,00	0,00	0,00	0,00	0,00	0,00	0,00
09	Politica regionale unitaria per lo sviluppo sostenibile e la tutela del territorio e l'ambiente (solo per le Regioni)	0,00	0,00	0,00	0,00	0,00	0,00	0,00	0,00	0,00
<b>TOTALE MISSIONE 9 - Sviluppo sostenibile e tutela del territorio e dell'ambiente</b>		<b>128.563,17</b>	<b>128.563,12</b>	<b>0,05</b>	<b>0,00</b>	<b>0,00</b>	<b>61.600,00</b>	<b>0,00</b>	<b>0,00</b>	<b>61.600,00</b>
<b>10</b>	<b>MISSIONE 10 - Trasporti e diritto alla mobilità</b>									
01	Trasporto ferroviario	0,00	0,00	0,00	0,00	0,00	0,00	0,00	0,00	0,00
02	Trasporto pubblico locale	0,00	0,00	0,00	0,00	0,00	0,00	0,00	0,00	0,00
03	Trasporto per vie d'acqua	0,00	0,00	0,00	0,00	0,00	0,00	0,00	0,00	0,00
04	Altre modalità di trasporto	0,00	0,00	0,00	0,00	0,00	0,00	0,00	0,00	0,00
05	Viabilità e infrastrutture stradali	460.950,07	182.689,54	233.341,63	0,00	44.918,90	24.337,80	0,00	0,00	69.256,70
06	Politica regionale unitaria per i trasporti e il diritto alla mobilità (solo per le Regioni)	0,00	0,00	0,00	0,00	0,00	0,00	0,00	0,00	0,00
<b>TOTALE MISSIONE 10 - Trasporti e diritto alla mobilità</b>		<b>460.950,07</b>	<b>182.689,54</b>	<b>233.341,63</b>	<b>0,00</b>	<b>44.918,90</b>	<b>24.337,80</b>	<b>0,00</b>	<b>0,00</b>	<b>69.256,70</b>
<b>11</b>	<b>MISSIONE 11 - Soccorso civile</b>									
01	Sistema di protezione civile	0,00	0,00	0,00	0,00	0,00	0,00	0,00	0,00	0,00



**COMPOSIZIONE PER MISSIONI E PROGRAMMI DEL FONDO PLURIENNALE VINCOLATO DELL'ESERCIZIO 2019 DEL BILANCIO (Anno 2019)**

MISSIONI E PROGRAMMI		Fondo pluriennale vincolato al 31 dicembre dell'esercizio 2018	Spese impegnate negli esercizi precedenti e imputate all'esercizio 2019 e coperte dal fondo pluriennale vincolato	Riaccertamento degli impegni di cui alla lettera b) effettuata nel corso dell'esercizio 2019 (cd. economie di impegno)	Riaccertamento degli impegni di cui alla lettera b) effettuata nel corso dell'esercizio 2019 (cd. economie di impegno)	Quota del fondo pluriennale vincolato al 31 dicembre dell'esercizio 2018 rinnviata all'esercizio 2020 e successivi	Spese impegnate nell'esercizio 2019 con imputazione all'esercizio 2020 e coperte dal fondo pluriennale vincolato	Spese impegnate nell'esercizio 2019 con imputazione all'esercizio 2021 e coperte dal fondo pluriennale vincolato	Spese impegnate nell'esercizio 2019 con imputazione a esercizi successivi a quelli considerati nel bilancio pluriennale e coperte dal fondo pluriennale vincolato	Fondo pluriennale vincolato al 31 dicembre dell'esercizio 2019
		(a)	(b)	(c)	(d)	(e) = (a)-(b)-(c)-(d)-(e)	(f)	(g)	(h)	(i) = (c) + (d) + (e) + (f)
02	Interventi a seguito di calamità naturali	0,00	0,00	0,00	0,00	0,00	0,00	0,00	0,00	0,00
03	Politica regionale unitaria per il soccorso e la protezione civile(solo per le Regioni)	0,00	0,00	0,00	0,00	0,00	0,00	0,00	0,00	0,00
<b>TOTALE MISSIONE 11 - Soccorso civile</b>		<b>0,00</b>	<b>0,00</b>	<b>0,00</b>	<b>0,00</b>	<b>0,00</b>	<b>0,00</b>	<b>0,00</b>	<b>0,00</b>	<b>0,00</b>
<b>12</b>	<b>MISSIONE 12 - Diritti sociali, politiche sociali e famiglia</b>									
01	Interventi per l'infanzia e per i minor	2.053,26	1.182,18	0,00	0,00	871,08	0,00	0,00	0,00	871,08
02	Interventi per la disabilità	0,00	0,00	0,00	0,00	0,00	0,00	0,00	0,00	0,00
03	Interventi per gli anziani	0,00	0,00	0,00	0,00	0,00	0,00	0,00	0,00	0,00
04	Interventi per soggetti a rischio di esclusione sociali	0,00	0,00	0,00	0,00	0,00	0,00	0,00	0,00	0,00
05	Interventi per le famiglie	0,00	0,00	0,00	0,00	0,00	0,00	0,00	0,00	0,00
06	Interventi per il diritto alla casa	0,00	0,00	0,00	0,00	0,00	0,00	0,00	0,00	0,00
7	Programmazione e governo della rete dei servizi sociosanitari e sociali	0,00	0,00	0,00	0,00	0,00	0,00	0,00	0,00	0,00
8	Cooperazione e associazionismo	0,00	0,00	0,00	0,00	0,00	0,00	0,00	0,00	0,00
9	Servizio necroscopico e cimiteriale	97.595,86	97.595,86	0,00	0,00	0,00	0,00	0,00	0,00	0,00
10	Politica regionale unitaria per i diritti sociali e la famiglia(solo per le Regioni)	0,00	0,00	0,00	0,00	0,00	0,00	0,00	0,00	0,00
<b>TOTALE MISSIONE 12 - Diritti sociali, politiche sociali e famiglia</b>		<b>99.649,12</b>	<b>98.778,04</b>	<b>0,00</b>	<b>0,00</b>	<b>871,08</b>	<b>0,00</b>	<b>0,00</b>	<b>0,00</b>	<b>871,08</b>
<b>13</b>	<b>MISSIONE 13 - Tutela della salute</b>									
01	Servizio sanitario regionale - finanziamento ordinario corrente per la garanzia dei LEA	0,00	0,00	0,00	0,00	0,00	0,00	0,00	0,00	0,00
02	Servizio sanitario regionale - finanziamento aggiuntivo corrente per livelli di assistenza superiori ai LEA	0,00	0,00	0,00	0,00	0,00	0,00	0,00	0,00	0,00
03	Servizio sanitario regionale - finanziamento aggiuntivo corrente per la copertura dello squilibrio di bilancio corrente	0,00	0,00	0,00	0,00	0,00	0,00	0,00	0,00	0,00
04	Servizio sanitario regionale - ripiano di disavanzi sanitari relativi ad esercizi pregressi	0,00	0,00	0,00	0,00	0,00	0,00	0,00	0,00	0,00
05	Servizio sanitario regionale - investimenti sanitari	0,00	0,00	0,00	0,00	0,00	0,00	0,00	0,00	0,00
06	Servizio sanitario regionale - restituzione maggiori gettiti SSN	0,00	0,00	0,00	0,00	0,00	0,00	0,00	0,00	0,00
07	Ulteriori spese in materia sanitari	0,00	0,00	0,00	0,00	0,00	0,00	0,00	0,00	0,00
08	Politica regionale unitaria per la tutela della salute (solo per le Regioni)	0,00	0,00	0,00	0,00	0,00	0,00	0,00	0,00	0,00
<b>TOTALE MISSIONE 13 - Tutela della salute</b>		<b>0,00</b>	<b>0,00</b>	<b>0,00</b>	<b>0,00</b>	<b>0,00</b>	<b>0,00</b>	<b>0,00</b>	<b>0,00</b>	<b>0,00</b>
<b>14</b>	<b>MISSIONE 14 - Sviluppo economico e competitività</b>									
01	Industria, e PMI e Artigianato	0,00	0,00	0,00	0,00	0,00	0,00	0,00	0,00	0,00
02	Commercio - reti distributive - tutela dei consumatori	0,00	0,00	0,00	0,00	0,00	0,00	0,00	0,00	0,00
3	Ricerca e innovazione	0,00	0,00	0,00	0,00	0,00	0,00	0,00	0,00	0,00
4	Reti e altri servizi di pubblica utilità	0,00	0,00	0,00	0,00	0,00	0,00	0,00	0,00	0,00
05	Politica regionale unitaria per lo sviluppo economico e la competitività (solo per le Regioni)	0,00	0,00	0,00	0,00	0,00	0,00	0,00	0,00	0,00
<b>TOTALE MISSIONE 14 - Sviluppo economico e competitività</b>		<b>0,00</b>	<b>0,00</b>	<b>0,00</b>	<b>0,00</b>	<b>0,00</b>	<b>0,00</b>	<b>0,00</b>	<b>0,00</b>	<b>0,00</b>
<b>15</b>	<b>MISSIONE 15 - Politiche per il lavoro e la formazione professionale</b>									
01	Servizi per lo sviluppo del mercato del lavoro	0,00	0,00	0,00	0,00	0,00	0,00	0,00	0,00	0,00
02	Formazione professionale	0,00	0,00	0,00	0,00	0,00	0,00	0,00	0,00	0,00
03	Sostegno all'occupazione	0,00	0,00	0,00	0,00	0,00	0,00	0,00	0,00	0,00
04	Politica regionale unitaria per il lavoro e la formazione professionale (solo per le Regioni)	0,00	0,00	0,00	0,00	0,00	0,00	0,00	0,00	0,00
<b>TOTALE MISSIONE 15 - Politiche per il lavoro e la formazione professionale</b>		<b>0,00</b>	<b>0,00</b>	<b>0,00</b>	<b>0,00</b>	<b>0,00</b>	<b>0,00</b>	<b>0,00</b>	<b>0,00</b>	<b>0,00</b>
<b>16</b>	<b>MISSIONE 16 - Agricoltura, politiche agroalimentari e pesca</b>									
01	Sviluppo del settore agricolo e del sistema agroalimentare	73.566,00	73.566,00	0,00	0,00	0,00	0,00	0,00	0,00	0,00
02	Caccia e pesca	0,00	0,00	0,00	0,00	0,00	0,00	0,00	0,00	0,00
03	Politica regionale unitaria per l'agricoltura, i sistemi agroalimentari, la caccia e la pesca (solo per le Regioni)	0,00	0,00	0,00	0,00	0,00	0,00	0,00	0,00	0,00
<b>TOTALE MISSIONE 16 - Agricoltura, politiche agroalimentari e pesca</b>		<b>73.566,00</b>	<b>73.566,00</b>	<b>0,00</b>	<b>0,00</b>	<b>0,00</b>	<b>0,00</b>	<b>0,00</b>	<b>0,00</b>	<b>0,00</b>
<b>17</b>	<b>MISSIONE 17 - Energia e diversificazione delle fonti energetiche</b>									
1	Fonti energetiche	0,00	0,00	0,00	0,00	0,00	0,00	0,00	0,00	0,00
02	Politica regionale unitaria per l'energia e la diversificazione delle font energetiche (solo per le Regioni)	0,00	0,00	0,00	0,00	0,00	0,00	0,00	0,00	0,00
<b>TOTALE MISSIONE 17 - Energia e diversificazione delle fonti energetiche</b>		<b>0,00</b>	<b>0,00</b>	<b>0,00</b>	<b>0,00</b>	<b>0,00</b>	<b>0,00</b>	<b>0,00</b>	<b>0,00</b>	<b>0,00</b>
<b>18</b>	<b>MISSIONE 18 - Relazioni con le altre autonomie territoriali e locali</b>									
01	Relazioni finanziarie con le altre autonomie territoriali	0,00	0,00	0,00	0,00	0,00	0,00	0,00	0,00	0,00
02	Politica regionale unitaria per le relazioni con le altre autonomie territoriali e locali (solo per le Regioni)	0,00	0,00	0,00	0,00	0,00	0,00	0,00	0,00	0,00
<b>TOTALE MISSIONE 18 - Relazioni con le altre autonomie territoriali e locali</b>		<b>0,00</b>	<b>0,00</b>	<b>0,00</b>	<b>0,00</b>	<b>0,00</b>	<b>0,00</b>	<b>0,00</b>	<b>0,00</b>	<b>0,00</b>
<b>19</b>	<b>MISSIONE 19 - Relazioni internazionali</b>									
01	Relazioni internazionali e Cooperazione allo sviluppo	0,00	0,00	0,00	0,00	0,00	0,00	0,00	0,00	0,00
02	Cooperazione territoriale (solo per le Regioni)	0,00	0,00	0,00	0,00	0,00	0,00	0,00	0,00	0,00
<b>TOTALE MISSIONE 19 - Relazioni internazionali</b>		<b>0,00</b>	<b>0,00</b>	<b>0,00</b>	<b>0,00</b>	<b>0,00</b>	<b>0,00</b>	<b>0,00</b>	<b>0,00</b>	<b>0,00</b>
<b>TOTALE</b>		<b>2.136.574,80</b>	<b>1.225.201,12</b>	<b>354.722,67</b>	<b>0,00</b>	<b>556.651,01</b>	<b>462.518,01</b>	<b>0,00</b>	<b>0,00</b>	<b>1.019.169,02</b>

**Comune di Susa**

Allegato c) - Fondo crediti di dubbia esigibilità

**COMPOSIZIONE DELL'ACCANTONAMENTO AL FONDO CREDITI DI DUBBIA ESIGIBILITA' E AL FONDO SVALUTAZIONE CREDITI (Anno 2019 )**

TIPOLOGIA	DENOMINAZIONE	RESIDUI ATTIVI FORMATI NELL'ESERCIZIO CUI SI RIFERISCE IL RENDICONTO (a)	RESIDUI ATTIVI DEGLI ESERCIZI PRECEDENTI (b)	TOTALE RESIDUI ATTIVI (c) = (a) + (b)	IMPORTO MINIMO DEL FONDO (d)	FONDO CREDITI DI DUBBIA ESIGIBILITA' (e)	% di accantonamento al fondo crediti di dubbia esigibilità (f) = (e) / (c)
	<b>ENTRATE CORRENTI DI NATURA TRIBUTARIA, CONTRIBUTIVA E PEREQUATIVA</b>						
1010100	Tipologia 101: Imposte, tasse e proventi assimilati di cui accertati per cassa sulla base del principio contabile 3.7	1.001.150,12 0,00	364.099,72 0,00	1.365.249,84 0,00	244.156,66	244.156,66	17,88%
	Tipologia 101: Imposte, tasse e proventi assimilati non accertati per cassa	1.001.150,12	364.099,72	1.365.249,84	244.156,66	244.156,66	17,88%
1010200	Tipologia 102: Tributi destinati al finanziamento della sanità (solo per le Regioni) di cui accertati per cassa sulla base del principio contabile 3.7	0,00 0,00	0,00 0,00	0,00 0,00	0,00	0,00	0,00%
	Tipologia 102: Tributi destinati al finanziamento della sanità non accertati per cassa	0,00	0,00	0,00	0,00	0,00	0,00%
1010300	Tipologia 103: Tributi devoluti e regolati alle autonomie speciali (solo per le Regioni) di cui accertati per cassa sulla base del principio contabile 3.7	0,00 0,00	0,00 0,00	0,00 0,00	0,00	0,00	0,00%
	Tipologia 103: Tributi devoluti e regolati alle autonomie speciali non accertati per cassa	0,00	0,00	0,00	0,00	0,00	0,00%
1010400	Tipologia 104: Compartecipazioni di tributi	0,00	0,00	0,00	0,00	0,00	0,00%
1030100	Tipologia 301: Fondi perequativi da Amministrazioni Centrali	0,00	0,00	0,00	0,00	0,00	0,00%
1030200	Tipologia 302: Fondi perequativi dalla Regione o Provincia autonoma (solo per gli Enti locali)	0,00	0,00	0,00	0,00	0,00	0,00%
1000000	<b>TOTALE TITOLO 1</b>	<b>1.001.150,12</b>	<b>364.099,72</b>	<b>1.365.249,84</b>	<b>244.156,66</b>	<b>244.156,66</b>	<b>17,88%</b>
	<b>TRASFERIMENTI CORRENTI</b>						
2010100	Tipologia 101: Trasferimenti correnti da Amministrazioni pubbliche	16.754,45	0,00	16.754,45	-	-	-
2010200	Tipologia 102: Trasferimenti correnti da Famiglie	0,00	0,00	0,00	0,00	0,00	0,00%
2010300	Tipologia 103: Trasferimenti correnti da Imprese	0,00	0,00	0,00	0,00	0,00	0,00%
2010400	Tipologia 104: Trasferimenti correnti da Istituzioni Sociali Private	0,00	0,00	0,00	0,00	0,00	0,00%
2010500	Tipologia 105: Trasferimenti correnti dall'Unione Europea e dal Resto del Mondo Trasferimenti correnti dall'Unione Europea Trasferimenti correnti dal Resto del Mondo	0,00 0,00 0,00	0,00 0,00 0,00	0,00 0,00 0,00	- - 0,00	- - 0,00	- - 0,00%
2000000	<b>TOTALE TITOLO 2</b>	<b>16.754,45</b>	<b>0,00</b>	<b>16.754,45</b>	<b>0,00</b>	<b>0,00</b>	
	<b>ENTRATE EXTRATRIBUTARIE</b>						
3010000	Tipologia 100: Vendita di beni e servizi e proventi derivanti dalla gestione dei beni	143.484,38	1.301,54	144.785,92	2.237,10	2.237,10	1,55%
3020000	Tipologia 200: Proventi derivanti dall'attività di controllo e repressione delle irregolarità e degli illeciti	7.713,84	52.348,64	60.062,48	51.003,23	51.003,23	84,92%
3030000	Tipologia 300: Interessi attivi	0,00	0,00	0,00	0,00	0,00	0,00%
3040000	Tipologia 400: Altre entrate da redditi da capitale	0,00	0,00	0,00	0,00	0,00	0,00%
3050000	Tipologia 500: Rimborsi e altre entrate correnti	260.351,43	161.603,07	421.954,50	91.185,48	91.185,48	21,61%
3000000	<b>TOTALE TITOLO 3</b>	<b>411.549,65</b>	<b>215.253,25</b>	<b>626.802,90</b>	<b>144.425,81</b>	<b>144.425,81</b>	
	<b>ENTRATE IN CONTO CAPITALE</b>						
4010000	Tipologia 100: Tributi in conto capitale	0,00	0,00	0,00	0,00	0,00	0,00%
4020000	Tipologia 200: Contributi agli investimenti Contributi agli investimenti da amministrazioni pubbliche Contributi agli investimenti da UE Tipologia 200: Contributi agli investimenti al netto dei contributi da PA e da UE	216.717,49 188.824,87 0,00 27.892,62	819.957,32 120.235,08 0,00 699.722,24	1.036.674,81 309.059,95 0,00 727.614,86	0,00 - - 0,00	0,00 - - 0,00	0,00% - - 0,00%
4030000	Tipologia 300: Altri trasferimenti in conto capitale Altri trasferimenti in conto capitale da amministrazioni pubbliche Altri trasferimenti in conto capitale da UE Tipologia 300: Altri trasferimenti in conto capitale al netto dei trasferimenti da PA e da UE	82.100,00 82.100,00 0,00 0,00	76.457,97 76.457,97 0,00 0,00	158.557,97 158.557,97 0,00 0,00	0,00 - - 0,00	0,00 - - 0,00	0,00% - - 0,00%
4040000	Tipologia 400: Entrate da alienazione di beni materiali e immateriali	0,00	0,00	0,00	0,00	0,00	0,00%
4050000	Tipologia 500: Altre entrate in conto capitale	0,00	0,00	0,00	0,00	0,00	0,00%
4000000	<b>TOTALE TITOLO 4</b>	<b>298.817,49</b>	<b>896.415,29</b>	<b>1.195.232,78</b>	<b>0,00</b>	<b>0,00</b>	
	<b>ENTRATE DA RIDUZIONE DI ATTIVITA' FINANZIARIE</b>						
5010000	Tipologia 100: Alienazione di attività finanziarie	0,00	0,00	0,00	0,00	0,00	0,00%
5020000	Tipologia 200: Riscossione crediti di breve termine	0,00	0,00	0,00	0,00	0,00	0,00%
5030000	Tipologia 300: Riscossione crediti di medio-lungo termine	0,00	0,00	0,00	0,00	0,00	0,00%
5040000	Tipologia 400: Altre entrate per riduzione di attività finanziarie	0,00	0,00	0,00	0,00	0,00	0,00%
5000000	<b>TOTALE TITOLO 5</b>	<b>0,00</b>	<b>0,00</b>	<b>0,00</b>	<b>0,00</b>	<b>0,00</b>	
	<b>TOTALE GENERALE</b>	<b>1.728.271,71</b>	<b>1.475.768,26</b>	<b>3.204.039,97</b>	<b>388.582,47</b>	<b>388.582,47</b>	<b>12,13%</b>
	<b>DI CUI FONDO CREDITI DI DUBBIA ESIGIBILITA' IN C/CAPITALE</b>	<b>298.817,49</b>	<b>896.415,29</b>	<b>1.195.232,78</b>	<b>0,00</b>	<b>0,00</b>	<b>0,00%</b>
	<b>DI CUI FONDO CREDITI DI DUBBIA ESIGIBILITA' DI PARTE CORRENTE</b>	<b>1.429.454,22</b>	<b>579.352,97</b>	<b>2.008.807,19</b>	<b>388.582,47</b>	<b>388.582,47</b>	<b>19,34%</b>

COMPOSIZIONE FONDO SVALUTAZIONE CREDITI	TOTALE CREDITI	FONDO SVALUTAZIONE CREDITI
RESIDUI ATTIVI NEL CONTO DEL BILANCIO	3.204.039,97	388.582,47
CREDITI STRALCIATI DAL CONTO DEL BILANCIO	0,00	0,00
ACCERTAMENTI IMPUTATI AGLI ESERCIZI SUCCESSIVI A QUELLO CUI IL RENDICONTO SI RIFERISCE	0,00	0,00
<b>TOTALE</b>	<b>3.204.039,97</b>	<b>388.582,47</b>

# Comune di Susa

## PROSPETTO DELLE ENTRATE DI BILANCIO PER TITOLI, TIPOLOGIE E CATEGORIE (Anno 2019)

Allegato d) al Rendiconto - Entrate per categorie

TITOLO TIPOLOGIA CATEGORIA	DENOMINAZIONE	ACCERTAMENTI	di cui entrate accertate non ricorrenti	RISCOSSIONI IN C/COMPETENZA	RISCOSSIONI IN C/RESIDUI
	<b>ENTRATE CORRENTI DI NATURA TRIBUTARIA, CONTRIBUTIVA E PEREQUATIVA</b>				
<b>1010100</b>	<b>Tipologia 101: Imposte tasse e proventi assimilati</b>				
1010106	Imposta municipale propria	1.175.274,37	0,00	1.168.823,25	5.466,77
1010108	Imposta comunale sugli immobili (ICI)	98.201,73	98.201,73	98.201,73	0,00
1010116	Addizionale comunale IRPEF	661.731,00	0,00	260.848,88	392.746,82
1010139	Imposta sulle assicurazioni RC auto	0,00	0,00	0,00	0,00
1010140	Imposta di iscrizione al pubblico registro automobilistico (PRA)	0,00	0,00	0,00	0,00
1010141	Imposta di soggiorno	0,00	0,00	0,00	0,00
1010149	Tasse sulle concessioni comunali	0,00	0,00	0,00	0,00
1010150	Tassa di circolazione dei veicoli a motore (tassa automobilistica)	0,00	0,00	0,00	0,00
1010151	Tassa smaltimento rifiuti solidi urbani	982.820,24	629,00	391.506,36	509.744,76
1010152	Tassa occupazione spazi e aree pubbliche	0,00	0,00	0,00	0,00
1010153	Imposta comunale sulla pubblicità e diritto sulle pubbliche affissioni	49.718,04	0,00	47.215,04	4.976,23
1010154	Imposta municipale secondaria	0,00	0,00	0,00	0,00
1010160	Tributo per l'esercizio delle funzioni di tutela, protezione e igiene dell'ambiente	0,00	0,00	0,00	0,00
1010161	Tributo comunale sui rifiuti e sui servizi	0,00	0,00	0,00	6.685,34
1010164	Diritti mattatoi	0,00	0,00	0,00	0,00
1010165	Diritti degli Enti provinciali turismo	0,00	0,00	0,00	0,00
1010168	Addizionale regionale sui canoni per le utenze di acque pubbliche	0,00	0,00	0,00	0,00
1010170	Proventi dei Casinò	0,00	0,00	0,00	0,00
1010176	Tributo per i servizi indivisibili (TASI)	578,97	578,97	578,97	0,00
1010195	Altre ritenute n.a.c.	0,00	0,00	0,00	0,00
1010196	Altre entrate su lotto, lotterie e altre attività di gioco n.a.c.	0,00	0,00	0,00	0,00
1010197	Altre accise n.a.c.	0,00	0,00	0,00	0,00
1010198	Altre imposte sostitutive n.a.c.	0,00	0,00	0,00	0,00
1010199	Altre imposte, tasse e proventi assimilati n.a.c.	1.778,48	0,00	1.778,48	0,00
<b>1010100</b>	<b>Totale Tipologia 101: Imposte tasse e proventi assimilati</b>	<b>2.970.102,83</b>	<b>99.409,70</b>	<b>1.968.952,71</b>	<b>919.619,92</b>
<b>1010400</b>	<b>Tipologia 104: Compartecipazioni di tributi</b>				
1010405	Compartecipazione IVA ai Comuni	0,00	0,00	0,00	0,00
1010406	Compartecipazione IRPEF ai Comuni	0,00	0,00	0,00	0,00
1010407	Compartecipazione IRPEF alle Province	0,00	0,00	0,00	0,00
1010408	Tributo provinciale deposito in discarica dei rifiuti solidi	0,00	0,00	0,00	0,00
1010498	Altre compartecipazioni alle province	0,00	0,00	0,00	0,00
1010499	Altre compartecipazioni a comuni	0,00	0,00	0,00	0,00
<b>1010400</b>	<b>Totale Tipologia 104: Compartecipazioni di tributi</b>	<b>0,00</b>	<b>0,00</b>	<b>0,00</b>	<b>0,00</b>
<b>1030100</b>	<b>Tipologia 301: Fondi perequativi da Amministrazioni Centrali</b>				
1030101	Fondi perequativi dallo Stato	30.000,00	0,00	30.000,00	9.022,85
<b>1030100</b>	<b>Totale Tipologia 301: Fondi perequativi da Amministrazioni Centrali</b>	<b>30.000,00</b>	<b>0,00</b>	<b>30.000,00</b>	<b>9.022,85</b>
<b>1030200</b>	<b>Tipologia 302: Fondi perequativi dalla Regione o Provincia autonoma</b>				
1030201	Fondi perequativi dalla Regione o Provincia autonoma	0,00	0,00	0,00	0,00
<b>1030200</b>	<b>Totale Tipologia 302: Fondi perequativi dalla Regione o Provincia autonoma</b>	<b>0,00</b>	<b>0,00</b>	<b>0,00</b>	<b>0,00</b>
<b>1000000</b>	<b>TOTALE TITOLO I</b>	<b>3.000.102,83</b>	<b>99.409,70</b>	<b>1.998.952,71</b>	<b>928.642,77</b>

**Comune di Susa**

**PROSPETTO DELLE ENTRATE DI BILANCIO PER TITOLI, TIPOLOGIE E CATEGORIE (Anno 2019)**  
**Allegato d) al Rendiconto - Entrate per categorie**

**PROSPETTO DELLE ENTRATE DI BILANCIO PER TITOLI, TIPOLOGIE E CATEGORIE (Anno 2019)**  
**Allegato d) al Rendiconto - Entrate per categorie**

TITOLO	DENOMINAZIONE	ACCERTAMENTI	di cui entrate accertate non ricorrenti	RISCOSSIONI IN C/COMPETENZA	RISCOSSIONI IN C/RESIDUI
TIPOLOGIA					
CATEGORIA					
	<b>TRASFERIMENTI CORRENTI</b>				
2010100	<b>Tipologia 101: Trasferimenti correnti da Amministrazioni pubbliche</b>				
2010101	Trasferimenti correnti da Amministrazioni Centrali	283.208,49	0,00	283.208,49	0,00
2010102	Trasferimenti correnti da Amministrazioni Locali	23.742,86	16.942,86	6.988,41	31.723,12
2010103	Trasferimenti correnti da Enti di Previdenza	0,00	0,00	0,00	0,00
2010104	Trasferimenti correnti da organismi interni e/o unità locali della amministrazione	0,00	0,00	0,00	0,00
2010100	<b>Totale Tipologia 101: Trasferimenti correnti da Amministrazioni pubbliche</b>	<b>306.951,35</b>	<b>16.942,86</b>	<b>290.196,90</b>	<b>31.723,12</b>
2010200	<b>Tipologia 102: Trasferimenti correnti da Famiglie</b>				
2010201	Trasferimenti correnti da Famiglie	0,00	0,00	0,00	0,00
2010200	<b>Totale Tipologia 102: Trasferimenti correnti da Famiglie</b>	<b>0,00</b>	<b>0,00</b>	<b>0,00</b>	<b>0,00</b>
2010300	<b>Tipologia 103: Trasferimenti correnti da Imprese</b>				
2010301	Sponsorizzazioni da imprese	0,00	0,00	0,00	0,00
2010302	Altri trasferimenti correnti da imprese	0,00	0,00	0,00	0,00
2010300	<b>Totale Tipologia 103: Trasferimenti correnti da Imprese</b>	<b>0,00</b>	<b>0,00</b>	<b>0,00</b>	<b>0,00</b>
2010400	<b>Tipologia 104: Trasferimenti correnti da Istituzioni Sociali Private</b>				
2010401	Trasferimenti correnti da Istituzioni Sociali Private	0,00	0,00	0,00	0,00
2010400	<b>Totale Tipologia 104: Trasferimenti correnti da Istituzioni Sociali Private</b>	<b>0,00</b>	<b>0,00</b>	<b>0,00</b>	<b>0,00</b>
2010500	<b>Tipologia 105: Trasferimenti correnti dall'Unione Europea e dal Resto del Mondo</b>				
2010501	Trasferimenti correnti dall'Unione Europea	0,00	0,00	0,00	0,00
2010502	Trasferimenti correnti dal Resto del Mondo	0,00	0,00	0,00	0,00
2010500	<b>Totale Tipologia 105: Trasferimenti correnti dall'Unione Europea e dal Resto del Mondo</b>	<b>0,00</b>	<b>0,00</b>	<b>0,00</b>	<b>0,00</b>
2000000	<b>TOTALE TITOLO 2</b>	<b>306.951,35</b>	<b>16.942,86</b>	<b>290.196,90</b>	<b>31.723,12</b>

# Comune di Susa

## PROSPETTO DELLE ENTRATE DI BILANCIO PER TITOLI, TIPOLOGIE E CATEGORIE (Anno 2019)

Allegato d) al Rendiconto - Entrate per categorie

TITOLO TIPOLOGIA CATEGORIA	DENOMINAZIONE	ACCERTAMENTI	di cui entrate accertate non ricorrenti	RISCOSSIONI IN C/COMPETENZA	RISCOSSIONI IN C/RESIDUI
	<b>ENTRATE EXTRATRIBUTARIE</b>				
<b>3010000</b>	<b>Tipologia 100: Vendita di beni e servizi e proventi derivanti dalla gestione dei beni</b>				
3010100	Vendita di beni	627,37	0,00	627,37	0,00
3010200	Entrate dalla vendita e dall'erogazione di servizi	466.956,74	0,00	329.338,04	138.963,25
3010300	Proventi derivanti dalla gestione dei beni	518.813,53	0,00	512.947,85	27.743,54
<b>3010000</b>	<b>Totale Tipologia 100: Vendita di beni e servizi e proventi derivanti dalla gestione dei beni</b>	<b>986.397,64</b>	<b>0,00</b>	<b>842.913,26</b>	<b>166.706,79</b>
<b>3020000</b>	<b>Tipologia 200: Proventi derivanti dall'attività di controllo e repressione delle irregolarità e degli illeciti</b>				
3020100	Entrate da amministrazioni pubbliche derivanti dall'attività di controllo e repressione delle irregolarità e degli illeciti	0,00	0,00	0,00	0,00
3020200	Entrate da famiglie derivanti dall'attività di controllo e repressione delle irregolarità e degli illeciti	54.942,33	0,00	47.767,43	6.000,60
3020300	Entrate da Imprese derivanti dall'attività di controllo e repressione delle irregolarità e degli illeciti	1.244,98	1.244,98	706,04	0,00
3020400	Entrate da Istituzioni Sociali Private derivanti dall'attività di controllo e repressione delle irregolarità e degli illeciti	0,00	0,00	0,00	0,00
<b>3020000</b>	<b>Totale Tipologia 200: Proventi derivanti dall'attività di controllo e repressione delle irregolarità e degli illeciti</b>	<b>56.187,31</b>	<b>1.244,98</b>	<b>48.473,47</b>	<b>6.000,60</b>
<b>3030000</b>	<b>Tipologia 300: Interessi attivi</b>				
3030100	Interessi attivi da titoli o finanziamenti a breve termine	0,00	0,00	0,00	0,00
3030200	Interessi attivi da titoli obbligazionari a medio - lungo termine	0,00	0,00	0,00	0,00
3030300	Altri interessi attivi	1,45	0,00	1,45	0,00
<b>3030000</b>	<b>Totale Tipologia 300: Interessi attivi</b>	<b>1,45</b>	<b>0,00</b>	<b>1,45</b>	<b>0,00</b>
<b>3040000</b>	<b>Tipologia 400: Altre entrate da redditi da capitale</b>				
3040100	Rendimenti da fondi comuni di investimento	0,00	0,00	0,00	0,00
3040200	Entrate derivanti dalla distribuzione di dividendi	0,00	0,00	0,00	0,00
3040300	Entrate derivanti dalla distribuzione di utili e avanzi	223.672,47	191.783,33	223.672,47	0,00
3049900	Altre entrate da redditi da capitale n.a.c.	0,00	0,00	0,00	0,00
<b>3040000</b>	<b>Totale Tipologia 400: Altre entrate da redditi da capitale</b>	<b>223.672,47</b>	<b>191.783,33</b>	<b>223.672,47</b>	<b>0,00</b>
<b>3050000</b>	<b>Tipologia 500: Rimborsi e altre entrate correnti</b>				
3050100	Indennizzi di assicurazione	0,00	0,00	0,00	0,00
3050200	Rimborsi in entrata	358.077,72	50.876,79	150.136,79	297.000,30
3059900	Altre entrate correnti n.a.c.	97.863,24	60.203,00	45.452,74	25.821,10
<b>3050000</b>	<b>Totale Tipologia 500: Rimborsi e altre entrate correnti</b>	<b>455.940,96</b>	<b>111.079,79</b>	<b>195.589,53</b>	<b>322.821,40</b>
<b>3000000</b>	<b>TOTALE TITOLO 3</b>	<b>1.722.199,83</b>	<b>304.108,10</b>	<b>1.310.650,18</b>	<b>495.528,79</b>

## PROSPETTO DELLE ENTRATE DI BILANCIO PER TITOLI, TIPOLOGIE E CATEGORIE (Anno 2019)

Allegato d) al Rendiconto - Entrate per categorie

TITOLO TIPOLOGIA CATEGORIA	DENOMINAZIONE	ACCERTAMENTI	di cui entrate accertate non ricorrenti	RISCOSSIONI IN C/COMPETENZA	RISCOSSIONI IN C/RESIDUI
	<b>ENTRATE IN CONTO CAPITALE</b>				
<b>4010000</b>	<b>Tipologia 100: Tributi in conto capitale</b>				
4010100	Imposte da sanatorie e condoni	0,00	0,00	0,00	0,00
4010200	Altre imposte in conto capitale	0,00	0,00	0,00	0,00
<b>4010000</b>	<b>Totale Tipologia 100: Tributi in conto capitale</b>	<b>0,00</b>	<b>0,00</b>	<b>0,00</b>	<b>0,00</b>
<b>4020000</b>	<b>Tipologia 200: Contributi agli investimenti</b>				
4020100	Contributi agli investimenti da amministrazioni pubbliche	237.824,87	187.824,87	49.000,00	0,00
4020200	Contributi agli investimenti da Famiglie	0,00	0,00	0,00	0,00
4020300	Contributi agli investimenti da Imprese	27.892,62	27.892,62	0,00	135.303,10
4020400	Contributi agli investimenti da Istituzioni Sociali Private	0,00	0,00	0,00	0,00
4020500	Contributi agli investimenti dall'Unione Europea e dal Resto del Mondo	0,00	0,00	0,00	0,00
4020600	Contributi agli investimenti direttamente destinati al rimborso di prestiti da amministrazioni pubbliche	0,00	0,00	0,00	0,00
<b>4020000</b>	<b>Totale Tipologia 200: Contributi agli investimenti</b>	<b>265.717,49</b>	<b>215.717,49</b>	<b>49.000,00</b>	<b>135.303,10</b>
<b>4030000</b>	<b>Tipologia 300: Altri trasferimenti in conto capitale</b>				
4030100	Trasferimenti in conto capitale per assunzione di debiti dell'amministrazione da parte di amministrazioni pubbliche	0,00	0,00	0,00	0,00
4030200	Trasferimenti in conto capitale per assunzione di debiti dell'amministrazione da parte di Imprese	0,00	0,00	0,00	0,00
4030300	Trasferimenti in conto capitale per assunzione di debiti dell'amministrazione da parte dell'Unione Europea e del Resto del Mondo	0,00	0,00	0,00	0,00
4030400	Trasferimenti in conto capitale da parte di amministrazioni pubbliche per cancellazione di debiti dell'amministrazione	0,00	0,00	0,00	0,00
4030500	Trasferimenti in conto capitale da parte di Imprese per cancellazione di debiti dell'amministrazione	0,00	0,00	0,00	0,00
4030600	Trasferimenti in conto capitale da parte dell'Unione Europea e Resto del Mondo per cancellazione di debiti dell'amministrazione	0,00	0,00	0,00	0,00
4030700	Trasferimenti in conto capitale per ripiano disavanzi pregressi da amministrazioni pubbliche	0,00	0,00	0,00	0,00
4030800	Trasferimenti in conto capitale per ripiano disavanzi pregressi da Imprese	0,00	0,00	0,00	0,00
4030900	Trasferimenti in conto capitale per ripiano disavanzi pregressi dall'Unione Europea e dal Resto del Mondo	0,00	0,00	0,00	0,00
4031000	Altri trasferimenti in conto capitale da amministrazioni pubbliche	104.682,96	104.682,96	22.582,96	204.140,23
4031100	Altri trasferimenti in conto capitale da Famiglie	0,00	0,00	0,00	0,00
4031200	Altri trasferimenti in conto capitale da Imprese	0,00	0,00	0,00	0,00
4031300	Altri trasferimenti in conto capitale da Istituzioni Sociali Private	0,00	0,00	0,00	0,00
4031400	Altri trasferimenti in conto capitale dall'Unione Europea e dal Resto del Mondo	0,00	0,00	0,00	0,00
<b>4030000</b>	<b>Totale Tipologia 300: Altri trasferimenti in conto capitale</b>	<b>104.682,96</b>	<b>104.682,96</b>	<b>22.582,96</b>	<b>204.140,23</b>
<b>4040000</b>	<b>Tipologia 400: Entrate da alienazione di beni materiali e immateriali</b>				
4040100	Alienazione di beni materiali	0,00	0,00	0,00	0,00
4040200	Cessione di Terreni e di beni materiali non prodotti	0,00	0,00	0,00	0,00
4040300	Alienazione di beni immateriali	0,00	0,00	0,00	0,00
<b>4040000</b>	<b>Totale Tipologia 400: Entrate da alienazione di beni materiali e immateriali</b>	<b>0,00</b>	<b>0,00</b>	<b>0,00</b>	<b>0,00</b>
<b>4050000</b>	<b>Tipologia 500: Altre entrate in conto capitale</b>				
4050100	Permessi di costruire	78.275,63	9.814,02	78.275,63	1.422,14
4050200	Entrate derivanti da conferimento immobili a fondi immobiliari	0,00	0,00	0,00	0,00
4050300	Entrate in conto capitale dovute a rimborsi, recuperi e restituzioni di somme non dovute o incassate in eccesso	0,00	0,00	0,00	0,00
4050400	Altre entrate in conto capitale n.a.c.	0,00	0,00	0,00	0,00

**Comune di Susa**

**PROSPETTO DELLE ENTRATE DI BILANCIO PER TITOLI, TIPOLOGIE E CATEGORIE (Anno 2019)**  
**Allegato d) al Rendiconto - Entrate per categorie**

TITOLO TIPOLOGIA CATEGORIA	DENOMINAZIONE	ACCERTAMENTI	di cui entrate accertate non ricorrenti	RISCOSSIONI IN C/COMPETENZA	RISCOSSIONI IN C/RESIDUI
4050000	TotaleTipologia 500: Altre entrate in conto capitale	78.275,63	9.814,02	78.275,63	1.422,14
4000000	TOTALE TITOLO 4	448.676,08	330.214,47	149.858,59	340.865,47

## PROSPETTO DELLE ENTRATE DI BILANCIO PER TITOLI, TIPOLOGIE E CATEGORIE (Anno 2019)

Allegato d) al Rendiconto - Entrate per categorie

TITOLO TIPOLOGIA CATEGORIA	DENOMINAZIONE	ACCERTAMENTI	di cui entrate accertate non ricorrenti	RISCOSSIONI IN C/COMPETENZA	RISCOSSIONI IN C/RESIDUI
	<b>ENTRATE DA RIDUZIONE DI ATTIVITÀ FINANZIARIE</b>				
<b>5010000</b>	<b>Tipologia 100: Alienazione di attività finanziarie</b>				
5010100	Alienazione di partecipazioni	0,00	0,00	0,00	0,00
5010200	Alienazione di quote di fondi comuni di investimento	0,00	0,00	0,00	0,00
5010300	Alienazione di titoli obbligazionari a breve termine	0,00	0,00	0,00	0,00
5010400	Alienazione di titoli obbligazionari a medio-lungo termine	0,00	0,00	0,00	0,00
<b>5010000</b>	<b>Totale Tipologia 100: Alienazione di attività finanziarie</b>	<b>0,00</b>	<b>0,00</b>	<b>0,00</b>	<b>0,00</b>
<b>5020000</b>	<b>Tipologia 200: Riscossione di crediti di breve termine</b>				
5020100	Riscossione crediti di breve termine a tasso agevolato da Amministrazioni Pubbliche	0,00	0,00	0,00	0,00
5020200	Riscossione crediti di breve termine a tasso agevolato da Famiglie	0,00	0,00	0,00	0,00
5020300	Riscossione crediti di breve termine a tasso agevolato da Imprese	0,00	0,00	0,00	0,00
5020400	Riscossione crediti di breve termine a tasso agevolato da Istituzioni Sociali Private	0,00	0,00	0,00	0,00
5020500	Riscossione crediti di breve termine a tasso agevolato dall'Unione Europea e dal Resto del Mondo	0,00	0,00	0,00	0,00
5020600	Riscossione crediti di breve termine a tasso non agevolato da Amministrazione Pubbliche	0,00	0,00	0,00	0,00
5020700	Riscossione crediti di breve termine a tasso non agevolato da Famiglie	0,00	0,00	0,00	0,00
5020800	Riscossione crediti di breve termine a tasso non agevolato da Imprese	0,00	0,00	0,00	0,00
5020900	Riscossione crediti di breve termine a tasso non agevolato da Istituzioni Sociali Private	0,00	0,00	0,00	0,00
5021000	Riscossione crediti di breve termine a tasso non agevolato dall'Unione Europea e dal Resto del Mondo	0,00	0,00	0,00	0,00
<b>5020000</b>	<b>Totale Tipologia 200: Riscossione di crediti di breve termine</b>	<b>0,00</b>	<b>0,00</b>	<b>0,00</b>	<b>0,00</b>
<b>5030000</b>	<b>Tipologia 300: Riscossione crediti di medio-lungo termine</b>				
5030100	Riscossione crediti di medio-lungo termine a tasso agevolato da Amministrazioni Pubbliche	0,00	0,00	0,00	0,00
5030200	Riscossione crediti di medio-lungo termine a tasso agevolato da Famiglie	0,00	0,00	0,00	0,00
5030300	Riscossione crediti di medio-lungo termine a tasso agevolato da Imprese	0,00	0,00	0,00	0,00
5030400	Riscossione crediti di medio-lungo termine a tasso agevolato da Istituzioni Sociali Private	0,00	0,00	0,00	0,00
5030500	Riscossione crediti di medio-lungo termine a tasso agevolato dall'Unione Europea e dal Resto del Mondo	0,00	0,00	0,00	0,00
5030600	Riscossione crediti di medio-lungo termine a tasso non agevolato da Amministrazione Pubbliche	0,00	0,00	0,00	0,00
5030700	Riscossione crediti di medio-lungo termine a tasso non agevolato da Famiglie	0,00	0,00	0,00	0,00
5030800	Riscossione crediti di medio-lungo termine a tasso non agevolato da Imprese	0,00	0,00	0,00	0,00
5030900	Riscossione crediti di medio-lungo termine a tasso non agevolato da Istituzioni Sociali Private	0,00	0,00	0,00	0,00
5031000	Riscossione crediti di medio-lungo termine a tasso non agevolato dall'Unione Europea e dal Resto del Mondo	0,00	0,00	0,00	0,00
5031100	Riscossione crediti sorti a seguito di escussione di garanzie in favore di Amministrazioni Pubbliche	0,00	0,00	0,00	0,00
5031200	Riscossione crediti sorti a seguito di escussione di garanzie in favore di Famiglie	0,00	0,00	0,00	0,00
5031300	Riscossione crediti sorti a seguito di escussione di garanzie in favore di Imprese	0,00	0,00	0,00	0,00
5031400	Riscossione crediti sorti a seguito di escussione di garanzie in favore di Istituzioni Sociali Private	0,00	0,00	0,00	0,00
5031500	Riscossione crediti sorti a seguito di escussione di garanzie in favore dell'Unione Europea e del Resto del Mondo	0,00	0,00	0,00	0,00
<b>5030000</b>	<b>Totale Tipologia 300: Riscossione crediti di medio-lungo termine</b>	<b>0,00</b>	<b>0,00</b>	<b>0,00</b>	<b>0,00</b>



**Comune di Susa**

**PROSPETTO DELLE ENTRATE DI BILANCIO PER TITOLI, TIPOLOGIE E CATEGORIE (Anno 2019)**  
**Allegato d) al Rendiconto - Entrate per categorie**

**PROSPETTO DELLE ENTRATE DI BILANCIO PER TITOLI, TIPOLOGIE E CATEGORIE (Anno 2019)**  
**Allegato d) al Rendiconto - Entrate per categorie**

TITOLO	DENOMINAZIONE	ACCERTAMENTI	di cui entrate accertate non ricorrenti	RISCOSSIONI IN C/COMPETENZA	RISCOSSIONI IN C/RESIDUI
TIPOLOGIA					
CATEGORIA					
5040000	Tipologia 400: Altre entrate per riduzione di attività finanziarie				
5040100	Riduzione di altre attività finanziarie verso Amministrazioni Pubbliche	0,00	0,00	0,00	0,00
5040200	Riduzione di altre attività finanziarie verso Famiglie	0,00	0,00	0,00	0,00
5040300	Riduzione di altre attività finanziarie verso Imprese	0,00	0,00	0,00	0,00
5040400	Riduzione di altre attività finanziarie verso Istituzioni Sociali Private	0,00	0,00	0,00	0,00
5040500	Riduzione di altre attività finanziarie verso Unione Europea e Resto del Mondo	0,00	0,00	0,00	0,00
5040600	Prelievi dai conti di tesoreria statale diversi dalla Tesoreria Unica	0,00	0,00	0,00	0,00
5040700	Prelievi da depositi bancari	0,00	0,00	0,00	0,00
5040800	Entrate da derivati di ammortamento	0,00	0,00	0,00	0,00
5040000	TotaleTipologia 400: Altre entrate per riduzione di attività finanziarie	0,00	0,00	0,00	0,00
5000000	TOTALE TITOLO 5	0,00	0,00	0,00	0,00

**PROSPETTO DELLE ENTRATE DI BILANCIO PER TITOLI, TIPOLOGIE E CATEGORIE (Anno 2019)****Allegato d) al Rendiconto - Entrate per categorie**

TITOLO TIPOLOGIA CATEGORIA	DENOMINAZIONE	ACCERTAMENTI	di cui entrate accertate non ricorrenti	RISCOSSIONI IN C/COMPETENZA	RISCOSSIONI IN C/RESIDUI
	<b>ACCENSIONE PRESTITI</b>				
<b>6010000</b>	<b>Tipologia 100: Emissione di titoli obbligazionari</b>				
6010100	Emissioni titoli obbligazionari a breve termine	0,00	0,00	0,00	0,00
6010200	Emissioni titoli obbligazionari a medio-lungo termine	0,00	0,00	0,00	0,00
<b>6010000</b>	<b>Totale Tipologia 100: Emissione di titoli obbligazionari</b>	<b>0,00</b>	<b>0,00</b>	<b>0,00</b>	<b>0,00</b>
<b>6020000</b>	<b>Tipologia 200: Accensione Prestiti a breve termine</b>				
6020100	Finanziamenti a breve termine	0,00	0,00	0,00	0,00
6020200	Anticipazioni	0,00	0,00	0,00	0,00
<b>6020000</b>	<b>Totale Tipologia 200: Accensione Prestiti a breve termine</b>	<b>0,00</b>	<b>0,00</b>	<b>0,00</b>	<b>0,00</b>
<b>6030000</b>	<b>Tipologia 300: Accensione Mutui e altri finanziamenti a medio lungo termine</b>				
6030100	Finanziamenti a medio lungo termine	0,00	0,00	0,00	0,00
6030200	Accensione prestiti da attualizzazione Contributi Pluriennali	0,00	0,00	0,00	0,00
6030300	Accensione prestiti a seguito di escussione di garanzie	0,00	0,00	0,00	0,00
<b>6030000</b>	<b>Totale Tipologia 300: Accensione Mutui e altri finanziamenti a medio lungo termine</b>	<b>0,00</b>	<b>0,00</b>	<b>0,00</b>	<b>0,00</b>
<b>6040000</b>	<b>Tipologia 400: Altre forme di indebitamento</b>				
6040200	Accensione Prestiti - Leasing finanziario	0,00	0,00	0,00	0,00
6040300	Accensione Prestiti - Operazioni di cartolarizzazione	0,00	0,00	0,00	0,00
6040400	Accensione Prestiti - Derivati	0,00	0,00	0,00	0,00
<b>6040000</b>	<b>Totale Tipologia 400: Altre forme di indebitamento</b>	<b>0,00</b>	<b>0,00</b>	<b>0,00</b>	<b>0,00</b>
<b>6000000</b>	<b>TOTALE TITOLO 6</b>	<b>0,00</b>	<b>0,00</b>	<b>0,00</b>	<b>0,00</b>

## Comune di Susa

**PROSPETTO DELLE ENTRATE DI BILANCIO PER TITOLI, TIPOLOGIE E CATEGORIE (Anno 2019)****Allegato d) al Rendiconto - Entrate per categorie**

TITOLO TIPOLOGIA CATEGORIA	DENOMINAZIONE	ACCERTAMENTI	di cui entrate accertate non ricorrenti	RISCOSSIONI IN C/COMPETENZA	RISCOSSIONI IN C/RESIDUI
	<b>ANTICIPAZIONI DA ISTITUTO TESORIERE/CASSIERE</b>				
<b>7010000</b>	<b>Tipologia 100: Anticipazioni da istituto tesoriere/cassiere</b>				
7010100	Anticipazioni da istituto tesoriere/cassiere	0,00	0,00	0,00	0,00
<b>7010000</b>	<b>Totale Tipologia 100: Anticipazioni da istituto tesoriere/cassiere</b>	<b>0,00</b>	<b>0,00</b>	<b>0,00</b>	<b>0,00</b>
<b>7000000</b>	<b>TOTALE TITOLO 7</b>	<b>0,00</b>	<b>0,00</b>	<b>0,00</b>	<b>0,00</b>
	<b>ENTRATE PER CONTO TERZI E PARTITE DI GIRO</b>				
<b>9010000</b>	<b>Tipologia 100: Entrate per partite di giro</b>				
9010100	Altre ritenute	410.635,95	0,00	410.635,95	0,00
9010200	Ritenute su redditi da lavoro dipendente	368.065,20	0,00	368.065,20	0,00
9010300	Ritenute su redditi da lavoro autonomo	22.429,56	0,00	22.429,56	0,00
9010400	Finanziamento della gestione sanitaria dalla gestione ordinaria della Regione	0,00	0,00	0,00	0,00
9019900	Altre entrate per partite di giro	35.924,63	0,00	34.925,62	999,00
<b>9010000</b>	<b>Totale Tipologia 100: Entrate per partite di giro</b>	<b>837.055,34</b>	<b>0,00</b>	<b>836.056,33</b>	<b>999,00</b>
<b>9020000</b>	<b>Tipologia 200: Entrate per conto terzi</b>				
9020100	Rimborsi per acquisto di beni e servizi per conto terzi	0,00	0,00	0,00	0,00
9020200	Trasferimenti da Amministrazioni pubbliche per operazioni conto terzi	0,00	0,00	0,00	0,00
9020300	Trasferimenti da altri settori per operazioni conto terzi	0,00	0,00	0,00	0,00
9020400	Depositi di/presso terzi	1.199,00	0,00	1.199,00	0,00
9020500	Riscossione imposte e tributi per conto terzi	0,00	0,00	0,00	0,00
9029900	Altre entrate per conto terzi	52.249,58	0,00	22.886,56	32.504,63
<b>9020000</b>	<b>Totale Tipologia 200: Entrate per conto terzi</b>	<b>53.448,58</b>	<b>0,00</b>	<b>24.085,56</b>	<b>32.504,63</b>
<b>9000000</b>	<b>TOTALE TITOLO 9</b>	<b>890.503,92</b>	<b>0,00</b>	<b>860.141,89</b>	<b>33.503,63</b>
	<b>TOTALE TITOLI</b>	<b>6.368.434,01</b>	<b>750.675,13</b>	<b>4.609.800,27</b>	<b>1.830.263,78</b>

# Comune di Susa

## PROSPETTO DELLE SPESE DI BILANCIO PER MISSIONI, PROGRAMMI E MACROAGGREGATI - Allegato e) al Rendiconto - Spese per macroaggregati SPESE CORRENTI - IMPEGNI (Anno 2019)

MISSIONI E PROGRAMMI \ MACROAGGREGATI		Redditi da lavoro dipendente	Imposte e tasse a carico dell'ente	Acquisto di beni e servizi	Trasferimenti correnti	Interessi passivi	Altre spese per redditi da capitale	Rimborsi e poste correttive delle entrate	Altre spese correnti	Totale
		101	102	103	104	107	108	109	110	100
<b>01</b>	<b>MISSIONE 1 - Servizi istituzionali, generali e di gestione</b>									
01	Organi istituzionali	0,00	3.406,45	55.987,82	24.526,00	0,00	0,00	0,00	0,00	83.920,27
02	Segreteria generale	292.827,13	16.886,57	27.749,89	1.760,00	0,00	0,00	0,00	0,00	339.223,59
03	Gestione economica, finanziaria, programmazione, provveditorato	221.898,02	14.738,76	38.036,88	670,00	0,00	0,00	0,00	0,00	275.343,66
04	Gestione delle entrate tributarie e servizi fiscali	0,00	25.000,00	24.705,05	1.130,94	0,00	0,00	9.800,00	7.511,03	68.147,02
05	Gestione dei beni demaniali e patrimoniali	0,00	4.200,00	136.306,84	0,00	0,00	0,00	0,00	48.663,46	189.170,30
06	Ufficio tecnico	261.137,33	15.784,82	49.338,82	0,00	0,00	0,00	0,00	0,00	326.260,97
07	Elezioni e consultazioni popolari - Anagrafe e stato civile	299.199,07	18.543,96	8.686,48	15.000,00	0,00	0,00	44,40	0,00	341.473,91
08	Statistica e sistemi informativi	0,00	0,00	0,00	0,00	0,00	0,00	0,00	0,00	0,00
09	Assistenza tecnico-amministrativa agli enti locali	0,00	0,00	0,00	0,00	0,00	0,00	0,00	0,00	0,00
10	Risorse umane	0,00	0,00	9.760,00	0,00	0,00	0,00	0,00	1.298,25	11.058,25
11	Altri servizi generali	62.771,79	4.870,00	15.410,15	22.016,17	0,00	0,00	0,00	0,00	105.068,11
12	Politica regionale unitaria per i servizi istituzionali, generali e di gestione (solo per Regioni)	0,00	0,00	0,00	0,00	0,00	0,00	0,00	0,00	0,00
	<b>TOTALE MISSIONE 1 - Servizi istituzionali, generali e di gestione</b>	<b>1.137.833,34</b>	<b>103.430,56</b>	<b>365.981,93</b>	<b>65.103,11</b>	<b>0,00</b>	<b>0,00</b>	<b>9.844,40</b>	<b>57.472,74</b>	<b>1.739.666,08</b>
<b>02</b>	<b>MISSIONE 2 - Giustizia</b>									
01	Uffici giudiziari	0,00	0,00	0,00	0,00	0,00	0,00	0,00	0,00	0,00
02	Casa circondariale e altri servizi	0,00	0,00	0,00	0,00	0,00	0,00	0,00	0,00	0,00
	<b>TOTALE MISSIONE 2 - Giustizia</b>	<b>0,00</b>	<b>0,00</b>	<b>0,00</b>	<b>0,00</b>	<b>0,00</b>	<b>0,00</b>	<b>0,00</b>	<b>0,00</b>	<b>0,00</b>
<b>03</b>	<b>MISSIONE 3 - Ordine pubblico e sicurezza</b>									
01	Polizia locale e amministrativa	320.503,46	20.342,55	33.706,26	107,79	0,00	0,00	0,00	403,12	375.063,18
02	Sistema integrato di sicurezza urbana	0,00	0,00	0,00	0,00	0,00	0,00	0,00	0,00	0,00
	<b>TOTALE MISSIONE 3 - Ordine pubblico e sicurezza</b>	<b>320.503,46</b>	<b>20.342,55</b>	<b>33.706,26</b>	<b>107,79</b>	<b>0,00</b>	<b>0,00</b>	<b>0,00</b>	<b>403,12</b>	<b>375.063,18</b>

# Comune di Susa

## PROSPETTO DELLE SPESE DI BILANCIO PER MISSIONI, PROGRAMMI E MACROAGGREGATI - Allegato e) al Rendiconto - Spese per macroaggregati SPESE CORRENTI - IMPEGNI (Anno 2019)

MISSIONI E PROGRAMMI \ MACROAGGREGATI		Redditi da lavoro dipendente	Imposte e tasse a carico dell'ente	Acquisto di beni e servizi	Trasferimenti correnti	Interessi passivi	Altre spese per redditi da capitale	Rimborsi e poste correttive delle entrate	Altre spese correnti	Totale
		101	102	103	104	107	108	109	110	100
<b>04</b>	<b>MISSIONE 4 - Istruzione e diritto allo studio</b>									
01	Istruzione prescolastica	0,00	0,00	0,00	0,00	0,00	0,00	0,00	0,00	0,00
02	Altri ordini di istruzione non universitaria	0,00	0,00	174.508,00	5.000,00	0,00	0,00	211,32	0,00	179.719,32
04	Istruzione universitaria	0,00	0,00	0,00	0,00	0,00	0,00	0,00	0,00	0,00
05	Istruzione tecnica superiore	0,00	0,00	0,00	0,00	0,00	0,00	0,00	0,00	0,00
06	Servizi ausiliari all'istruzione	0,00	0,00	246.652,00	10.139,82	0,00	0,00	0,00	0,00	256.791,82
07	Diritto allo studio	0,00	0,00	0,00	0,00	0,00	0,00	0,00	0,00	0,00
	<b>TOTALE MISSIONE 4 - Istruzione e diritto allo studio</b>	<b>0,00</b>	<b>0,00</b>	<b>421.160,00</b>	<b>15.139,82</b>	<b>0,00</b>	<b>0,00</b>	<b>211,32</b>	<b>0,00</b>	<b>436.511,14</b>
<b>05</b>	<b>MISSIONE 5 - Tutela e valorizzazione dei beni e delle attività culturali</b>									
01	Valorizzazione dei beni di interesse storico	0,00	0,00	6.859,84	0,00	0,00	0,00	0,00	0,00	6.859,84
02	Attività culturali e interventi diversi nel settore culturale	0,00	0,00	47.633,46	0,00	0,00	0,00	0,00	0,00	47.633,46
	<b>TOTALE MISSIONE 5 - Tutela e valorizzazione dei beni e delle attività culturali</b>	<b>0,00</b>	<b>0,00</b>	<b>54.493,30</b>	<b>0,00</b>	<b>0,00</b>	<b>0,00</b>	<b>0,00</b>	<b>0,00</b>	<b>54.493,30</b>
<b>06</b>	<b>MISSIONE 6 - Politiche giovanili, sport e tempo libero</b>									
01	Sport e tempo libero	0,00	0,00	65.696,00	0,00	0,00	0,00	0,00	0,00	65.696,00
02	Giovani	0,00	0,00	0,00	0,00	0,00	0,00	0,00	0,00	0,00
	<b>TOTALE MISSIONE 6 - Politiche giovanili, sport e tempo libero</b>	<b>0,00</b>	<b>0,00</b>	<b>65.696,00</b>	<b>0,00</b>	<b>0,00</b>	<b>0,00</b>	<b>0,00</b>	<b>0,00</b>	<b>65.696,00</b>
<b>07</b>	<b>MISSIONE 7 - Turismo</b>									
01	Sviluppo e la valorizzazione del turismo	0,00	0,00	22.354,44	19.000,00	0,00	0,00	0,00	0,00	41.354,44
	<b>TOTALE MISSIONE 7 - Turismo</b>	<b>0,00</b>	<b>0,00</b>	<b>22.354,44</b>	<b>19.000,00</b>	<b>0,00</b>	<b>0,00</b>	<b>0,00</b>	<b>0,00</b>	<b>41.354,44</b>
<b>08</b>	<b>MISSIONE 8 - Assetto del territorio ed edilizia abitativa</b>									
01	Urbanistica e assetto del territorio	0,00	0,00	16.332,80	4.275,00	0,00	0,00	0,00	0,00	20.607,80

# Comune di Susa

## PROSPETTO DELLE SPESE DI BILANCIO PER MISSIONI, PROGRAMMI E MACROAGGREGATI - Allegato e) al Rendiconto - Spese per macroaggregati SPESE CORRENTI - IMPEGNI (Anno 2019)

MISSIONI E PROGRAMMI \ MACROAGGREGATI		Redditi da lavoro dipendente	Imposte e tasse a carico dell'ente	Acquisto di beni e servizi	Trasferimenti correnti	Interessi passivi	Altre spese per redditi da capitale	Rimborsi e poste correttive delle entrate	Altre spese correnti	Totale
		101	102	103	104	107	108	109	110	100
02	Edilizia residenziale pubblica e locale e piani di edilizia economico-popolare	0,00	0,00	67.762,00	0,00	0,00	0,00	0,00	0,00	67.762,00
	<b>TOTALE MISSIONE 8 - Assetto del territorio ed edilizia abitativa</b>	<b>0,00</b>	<b>0,00</b>	<b>84.094,80</b>	<b>4.275,00</b>	<b>0,00</b>	<b>0,00</b>	<b>0,00</b>	<b>0,00</b>	<b>88.369,80</b>
<b>09</b>	<b>MISSIONE 9 - Sviluppo sostenibile e tutela del territorio e dell'ambiente</b>									
01	Difesa del suolo	0,00	0,00	0,00	0,00	0,00	0,00	0,00	0,00	0,00
02	Tutela, valorizzazione e recupero ambientale	0,00	0,00	117.296,47	0,00	0,00	0,00	0,00	0,00	117.296,47
03	Rifiuti	0,00	0,00	1.071.661,89	13.646,37	0,00	0,00	0,00	0,00	1.085.308,26
04	Servizio idrico integrato	0,00	0,00	38.000,00	0,00	0,00	0,00	0,00	0,00	38.000,00
05	Aree protette, parchi naturali, protezione naturalistica e forestazione	0,00	0,00	0,00	0,00	0,00	0,00	0,00	0,00	0,00
06	Tutela e valorizzazione delle risorse idriche	0,00	0,00	0,00	0,00	0,00	0,00	0,00	0,00	0,00
07	Sviluppo sostenibile territorio montano piccoli Comuni	0,00	0,00	0,00	0,00	0,00	0,00	0,00	0,00	0,00
08	Qualità dell'aria e riduzione dell'inquinamento	0,00	0,00	0,00	0,00	0,00	0,00	0,00	0,00	0,00
	<b>TOTALE MISSIONE 9 - Sviluppo sostenibile e tutela del territorio e dell'ambiente</b>	<b>0,00</b>	<b>0,00</b>	<b>1.226.958,36</b>	<b>13.646,37</b>	<b>0,00</b>	<b>0,00</b>	<b>0,00</b>	<b>0,00</b>	<b>1.240.604,73</b>
<b>10</b>	<b>MISSIONE 10 - Trasporti e diritto alla mobilità</b>									
01	Trasporto ferroviario	0,00	0,00	0,00	0,00	0,00	0,00	0,00	0,00	0,00
02	Trasporto pubblico locale	0,00	0,00	0,00	0,00	0,00	0,00	0,00	0,00	0,00
03	Trasporto per vie d'acqua	0,00	0,00	0,00	0,00	0,00	0,00	0,00	0,00	0,00
04	Altre modalità di trasporto	0,00	0,00	0,00	0,00	0,00	0,00	0,00	0,00	0,00
05	Viabilità e infrastrutture stradali	0,00	0,00	262.775,11	1.300,00	0,00	0,00	0,00	0,00	264.075,11
	<b>TOTALE MISSIONE 10 - Trasporti e diritto alla mobilità</b>	<b>0,00</b>	<b>0,00</b>	<b>262.775,11</b>	<b>1.300,00</b>	<b>0,00</b>	<b>0,00</b>	<b>0,00</b>	<b>0,00</b>	<b>264.075,11</b>
<b>11</b>	<b>MISSIONE 11 - Soccorso civile</b>									
01	Sistema di protezione civile	0,00	0,00	63,95	9.500,00	0,00	0,00	0,00	0,00	9.563,95

# Comune di Susa

## PROSPETTO DELLE SPESE DI BILANCIO PER MISSIONI, PROGRAMMI E MACROAGGREGATI - Allegato e) al Rendiconto - Spese per macroaggregati SPESE CORRENTI - IMPEGNI (Anno 2019)

MISSIONI E PROGRAMMI \ MACROAGGREGATI		Redditi da lavoro dipendente	Imposte e tasse a carico dell'ente	Acquisto di beni e servizi	Trasferimenti correnti	Interessi passivi	Altre spese per redditi da capitale	Rimborsi e poste correttive delle entrate	Altre spese correnti	Totale
		101	102	103	104	107	108	109	110	100
02	Interventi a seguito di calamità naturali	0,00	0,00	0,00	0,00	0,00	0,00	0,00	0,00	0,00
	<b>TOTALE MISSIONE 11 - Soccorso civile</b>	<b>0,00</b>	<b>0,00</b>	<b>63,95</b>	<b>9.500,00</b>	<b>0,00</b>	<b>0,00</b>	<b>0,00</b>	<b>0,00</b>	<b>9.563,95</b>
<b>12</b>	<b>MISSIONE 12 - Diritti sociali, politiche sociali e famiglia</b>									
01	Interventi per l'infanzia e i minori e per asili nido	0,00	0,00	10.435,18	16.167,00	0,00	0,00	0,00	0,00	26.602,18
02	Interventi per la disabilità	0,00	0,00	0,00	0,00	0,00	0,00	0,00	0,00	0,00
03	Interventi per gli anziani	0,00	0,00	2.340,01	0,00	0,00	0,00	0,00	0,00	2.340,01
04	Interventi per i soggetti a rischio di esclusione sociale	0,00	0,00	0,00	9.635,00	0,00	0,00	0,00	0,00	9.635,00
05	Interventi per le famiglie	0,00	0,00	824,46	2.500,00	0,00	0,00	0,00	0,00	3.324,46
06	Interventi per il diritto alla casa	0,00	0,00	0,00	0,00	0,00	0,00	0,00	0,00	0,00
07	Programmazione e governo della rete dei servizi sociosanitari e sociali	0,00	0,00	43.913,00	186.396,00	0,00	0,00	0,00	0,00	230.309,00
08	Cooperazione e associazionismo	0,00	0,00	0,00	0,00	0,00	0,00	0,00	0,00	0,00
09	Servizio necroscopico e cimiteriale	0,00	0,00	11.881,39	0,00	0,00	0,00	0,00	0,00	11.881,39
	<b>TOTALE MISSIONE 12 - Diritti sociali, politiche sociali e famiglia</b>	<b>0,00</b>	<b>0,00</b>	<b>69.394,04</b>	<b>214.698,00</b>	<b>0,00</b>	<b>0,00</b>	<b>0,00</b>	<b>0,00</b>	<b>284.092,04</b>
<b>13</b>	<b>MISSIONE 13 - Tutela della salute</b>									
01	Servizio sanitario regionale - finanziamento ordinario corrente per la garanzia dei LEA	0,00	0,00	0,00	0,00	0,00	0,00	0,00	0,00	0,00
02	Servizio sanitario regionale - finanziamento aggiuntivo corrente per livelli di assistenza superiori ai LEA	0,00	0,00	0,00	0,00	0,00	0,00	0,00	0,00	0,00
03	Servizio sanitario regionale - finanziamento aggiuntivo corrente per la copertura dello squilibrio di bilancio corrente	0,00	0,00	0,00	0,00	0,00	0,00	0,00	0,00	0,00
04	Servizio sanitario regionale - ripiano di disavanzi sanitari relativi ad esercizi pregressi	0,00	0,00	0,00	0,00	0,00	0,00	0,00	0,00	0,00
05	Servizio sanitario regionale - Investimenti sanitari	0,00	0,00	0,00	0,00	0,00	0,00	0,00	0,00	0,00
06	Servizio sanitario regionale - restituzione maggiori gettiti SSN	0,00	0,00	0,00	0,00	0,00	0,00	0,00	0,00	0,00

# Comune di Susa

## PROSPETTO DELLE SPESE DI BILANCIO PER MISSIONI, PROGRAMMI E MACROAGGREGATI - Allegato e) al Rendiconto - Spese per macroaggregati SPESE CORRENTI - IMPEGNI (Anno 2019)

MISSIONI E PROGRAMMI \ MACROAGGREGATI		Redditi da lavoro dipendente	Imposte e tasse a carico dell'ente	Acquisto di beni e servizi	Trasferimenti correnti	Interessi passivi	Altre spese per redditi da capitale	Rimborsi e poste correttive delle entrate	Altre spese correnti	Totale
		101	102	103	104	107	108	109	110	100
07	Ulteriori spese in materia sanitaria	0,00	0,00	1.300,00	0,00	0,00	0,00	0,00	0,00	1.300,00
	<b>TOTALE MISSIONE 13 - Tutela della salute</b>	<b>0,00</b>	<b>0,00</b>	<b>1.300,00</b>	<b>0,00</b>	<b>0,00</b>	<b>0,00</b>	<b>0,00</b>	<b>0,00</b>	<b>1.300,00</b>
<b>14</b>	<b>MISSIONE 14 - Sviluppo economico e competitività</b>									
01	Industria, PMI e Artigianato	0,00	0,00	0,00	0,00	0,00	0,00	0,00	0,00	0,00
02	Commercio - reti distributive - tutela dei consumatori	0,00	0,00	2.200,00	0,00	0,00	0,00	0,00	0,00	2.200,00
03	Ricerca e innovazione	0,00	0,00	0,00	0,00	0,00	0,00	0,00	0,00	0,00
04	Reti e altri servizi di pubblica utilità	0,00	0,00	0,00	0,00	0,00	0,00	0,00	0,00	0,00
	<b>TOTALE MISSIONE 14 - Sviluppo economico e competitività</b>	<b>0,00</b>	<b>0,00</b>	<b>2.200,00</b>	<b>0,00</b>	<b>0,00</b>	<b>0,00</b>	<b>0,00</b>	<b>0,00</b>	<b>2.200,00</b>
<b>15</b>	<b>MISSIONE 15 - Politiche per il lavoro e la formazione professionale</b>									
01	Servizi per lo sviluppo del mercato del lavoro	0,00	0,00	0,00	0,00	0,00	0,00	0,00	0,00	0,00
02	Formazione professionale	0,00	0,00	0,00	0,00	0,00	0,00	0,00	0,00	0,00
03	Sostegno all'occupazione	0,00	0,00	0,00	0,00	0,00	0,00	0,00	0,00	0,00
	<b>TOTALE MISSIONE 15 - Politiche per il lavoro e la formazione professionale</b>	<b>0,00</b>	<b>0,00</b>	<b>0,00</b>	<b>0,00</b>	<b>0,00</b>	<b>0,00</b>	<b>0,00</b>	<b>0,00</b>	<b>0,00</b>
<b>16</b>	<b>MISSIONE 16 - Agricoltura, politiche agroalimentari e pesca</b>									
01	Sviluppo del settore agricolo e del sistema agroalimentare	0,00	0,00	0,00	0,00	0,00	0,00	0,00	0,00	0,00
02	Caccia e pesca	0,00	0,00	0,00	0,00	0,00	0,00	0,00	0,00	0,00
	<b>TOTALE MISSIONE 16 - Agricoltura, politiche agroalimentari e pesca</b>	<b>0,00</b>	<b>0,00</b>	<b>0,00</b>	<b>0,00</b>	<b>0,00</b>	<b>0,00</b>	<b>0,00</b>	<b>0,00</b>	<b>0,00</b>
<b>17</b>	<b>MISSIONE 17 - Energia e diversificazione delle fonti energetiche</b>									
01	Fonti energetiche	0,00	0,00	0,00	0,00	0,00	0,00	0,00	0,00	0,00
	<b>TOTALE MISSIONE 17 - Energia e diversificazione delle fonti energetiche</b>	<b>0,00</b>	<b>0,00</b>	<b>0,00</b>	<b>0,00</b>	<b>0,00</b>	<b>0,00</b>	<b>0,00</b>	<b>0,00</b>	<b>0,00</b>



Comune di Susa

PROSPETTO DELLE SPESE DI BILANCIO PER MISSIONI, PROGRAMMI E MACROAGGREGATI - Allegato e) al Rendiconto - Spese per macroaggregati  
SPESE CORRENTI - IMPEGNI (Anno 2019)

MISSIONI E PROGRAMMI \ MACROAGGREGATI		Redditi da lavoro dipendente	Imposte e tasse a carico dell'ente	Acquisto di beni e servizi	Trasferimenti correnti	Interessi passivi	Altre spese per redditi da capitale	Rimborsi e poste correttive delle entrate	Altre spese correnti	Totale
		101	102	103	104	107	108	109	110	100
<b>18</b>	<b>MISSIONE 18 - Relazioni con le altre autonomie territoriali e locali</b>									
01	Relazioni finanziarie con le altre autonomie territoriali	0,00	0,00	0,00	0,00	0,00	0,00	0,00	0,00	0,00
	<b>TOTALE MISSIONE 18 - Relazioni con le altre autonomie territoriali e locali</b>	<b>0,00</b>	<b>0,00</b>	<b>0,00</b>	<b>0,00</b>	<b>0,00</b>	<b>0,00</b>	<b>0,00</b>	<b>0,00</b>	<b>0,00</b>
<b>19</b>	<b>MISSIONE 19 - Relazioni internazionali</b>									
01	Relazioni internazionali e Cooperazione allo sviluppo	0,00	0,00	0,00	0,00	0,00	0,00	0,00	0,00	0,00
	<b>TOTALE MISSIONE 19 - Relazioni internazionali</b>	<b>0,00</b>	<b>0,00</b>	<b>0,00</b>	<b>0,00</b>	<b>0,00</b>	<b>0,00</b>	<b>0,00</b>	<b>0,00</b>	<b>0,00</b>
<b>20</b>	<b>MISSIONE 20 - Fondi e accantonamenti</b>									
01	Fondo di riserva	0,00	0,00	0,00	0,00	0,00	0,00	0,00	0,00	0,00
02	Fondo crediti di dubbia esigibilità	0,00	0,00	0,00	0,00	0,00	0,00	0,00	0,00	0,00
03	Altri fondi	0,00	0,00	0,00	0,00	0,00	0,00	0,00	0,00	0,00
	<b>TOTALE MISSIONE 20 - Fondi e accantonamenti</b>	<b>0,00</b>	<b>0,00</b>	<b>0,00</b>	<b>0,00</b>	<b>0,00</b>	<b>0,00</b>	<b>0,00</b>	<b>0,00</b>	<b>0,00</b>
<b>50</b>	<b>MISSIONE 50 - Debito pubblico</b>									
01	Quota interessi ammortamento mutui e prestiti obbligazionari	0,00	0,00	0,00	0,00	19.773,40	0,00	0,00	0,00	19.773,40
	<b>TOTALE MISSIONE 50 - Debito pubblico</b>	<b>0,00</b>	<b>0,00</b>	<b>0,00</b>	<b>0,00</b>	<b>19.773,40</b>	<b>0,00</b>	<b>0,00</b>	<b>0,00</b>	<b>19.773,40</b>
<b>60</b>	<b>MISSIONE 60 - Anticipazioni finanziarie</b>									
01	Restituzione anticipazioni di tesoreria	0,00	0,00	0,00	0,00	0,00	0,00	0,00	0,00	0,00
	<b>TOTALE MISSIONE 60 - Anticipazioni finanziarie</b>	<b>0,00</b>	<b>0,00</b>	<b>0,00</b>	<b>0,00</b>	<b>0,00</b>	<b>0,00</b>	<b>0,00</b>	<b>0,00</b>	<b>0,00</b>
	<b>TOTALE MACROAGGREGATI</b>	<b>1.458.336,80</b>	<b>123.773,11</b>	<b>2.610.178,19</b>	<b>342.770,09</b>	<b>19.773,40</b>	<b>0,00</b>	<b>10.055,72</b>	<b>57.875,86</b>	<b>4.622.763,17</b>

# Comune di Susa

## PROSPETTO DELLE SPESE DI BILANCIO PER MISSIONI, PROGRAMMI E MACROAGGREGATI - Allegato e) al Rendiconto - Spese per macroaggregati SPESE CORRENTI - PAGAMENTI IN C/COMPETENZA (Anno 2019)

MISSIONI E PROGRAMMI \ MACROAGGREGATI		Redditi da lavoro dipendente	Imposte e tasse a carico dell'ente	Acquisto di beni e servizi	Trasferimenti correnti	Interessi passivi	Altre spese per redditi da capitale	Rimborsi e poste correttive delle entrate	Altre spese correnti	Totale
		101	102	103	104	107	108	109	110	100
<b>01</b>	<b>MISSIONE 1 - Servizi istituzionali, generali e di gestione</b>									
01	Organi istituzionali	0,00	3.274,93	47.605,99	18.226,00	0,00	0,00	0,00	0,00	69.106,92
02	Segreteria generale	281.763,82	16.647,66	20.083,62	0,00	0,00	0,00	0,00	0,00	318.495,10
03	Gestione economica, finanziaria, programmazione, provveditorato	221.898,02	14.738,76	23.961,95	670,00	0,00	0,00	0,00	0,00	261.268,73
04	Gestione delle entrate tributarie e servizi fiscali	0,00	0,00	20.886,38	0,00	0,00	0,00	29,00	6.463,86	27.379,24
05	Gestione dei beni demaniali e patrimoniali	0,00	2.676,56	104.668,06	0,00	0,00	0,00	0,00	48.663,46	156.008,08
06	Ufficio tecnico	251.107,42	15.784,82	17.674,93	0,00	0,00	0,00	0,00	0,00	284.567,17
07	Elezioni e consultazioni popolari - Anagrafe e stato civile	299.199,07	18.543,96	8.286,48	10.980,66	0,00	0,00	44,40	0,00	337.054,57
08	Statistica e sistemi informativi	0,00	0,00	0,00	0,00	0,00	0,00	0,00	0,00	0,00
09	Assistenza tecnico-amministrativa agli enti locali	0,00	0,00	0,00	0,00	0,00	0,00	0,00	0,00	0,00
10	Risorse umane	0,00	0,00	0,00	0,00	0,00	0,00	0,00	1.298,25	1.298,25
11	Altri servizi generali	61.462,29	3.007,69	12.349,55	9.565,20	0,00	0,00	0,00	0,00	86.384,73
12	Politica regionale unitaria per i servizi istituzionali, generali e di gestione (solo per Regioni)	0,00	0,00	0,00	0,00	0,00	0,00	0,00	0,00	0,00
	<b>TOTALE MISSIONE 1 - Servizi istituzionali, generali e di gestione</b>	<b>1.115.430,62</b>	<b>74.674,38</b>	<b>255.516,96</b>	<b>39.441,86</b>	<b>0,00</b>	<b>0,00</b>	<b>73,40</b>	<b>56.425,57</b>	<b>1.541.562,79</b>
<b>02</b>	<b>MISSIONE 2 - Giustizia</b>									
01	Uffici giudiziari	0,00	0,00	0,00	0,00	0,00	0,00	0,00	0,00	0,00
02	Casa circondariale e altri servizi	0,00	0,00	0,00	0,00	0,00	0,00	0,00	0,00	0,00
	<b>TOTALE MISSIONE 2 - Giustizia</b>	<b>0,00</b>	<b>0,00</b>	<b>0,00</b>	<b>0,00</b>	<b>0,00</b>	<b>0,00</b>	<b>0,00</b>	<b>0,00</b>	<b>0,00</b>
<b>03</b>	<b>MISSIONE 3 - Ordine pubblico e sicurezza</b>									
01	Polizia locale e amministrativa	318.503,46	20.077,63	24.118,74	0,00	0,00	0,00	0,00	0,00	362.699,83
02	Sistema integrato di sicurezza urbana	0,00	0,00	0,00	0,00	0,00	0,00	0,00	0,00	0,00
	<b>TOTALE MISSIONE 3 - Ordine pubblico e sicurezza</b>	<b>318.503,46</b>	<b>20.077,63</b>	<b>24.118,74</b>	<b>0,00</b>	<b>0,00</b>	<b>0,00</b>	<b>0,00</b>	<b>0,00</b>	<b>362.699,83</b>

**Comune di Susa**

**PROSPETTO DELLE SPESE DI BILANCIO PER MISSIONI, PROGRAMMI E MACROAGGREGATI - Allegato e) al Rendiconto - Spese per macroaggregati  
SPESE CORRENTI - PAGAMENTI IN C/COMPETENZA (Anno 2019)**

MISSIONI E PROGRAMMI \ MACROAGGREGATI		Redditi da lavoro dipendente	Imposte e tasse a carico dell'ente	Acquisto di beni e servizi	Trasferimenti correnti	Interessi passivi	Altre spese per redditi da capitale	Rimborsi e poste correttive delle entrate	Altre spese correnti	Totale
		101	102	103	104	107	108	109	110	100
<b>04</b>	<b>MISSIONE 4 - Istruzione e diritto allo studio</b>									
01	Istruzione prescolastica	0,00	0,00	0,00	0,00	0,00	0,00	0,00	0,00	0,00
02	Altri ordini di istruzione non universitaria	0,00	0,00	109.040,91	1.840,32	0,00	0,00	211,32	0,00	111.092,55
04	Istruzione universitaria	0,00	0,00	0,00	0,00	0,00	0,00	0,00	0,00	0,00
05	Istruzione tecnica superiore	0,00	0,00	0,00	0,00	0,00	0,00	0,00	0,00	0,00
06	Servizi ausiliari all'istruzione	0,00	0,00	227.183,78	0,00	0,00	0,00	0,00	0,00	227.183,78
07	Diritto allo studio	0,00	0,00	0,00	0,00	0,00	0,00	0,00	0,00	0,00
	<b>TOTALE MISSIONE 4 - Istruzione e diritto allo studio</b>	<b>0,00</b>	<b>0,00</b>	<b>336.224,69</b>	<b>1.840,32</b>	<b>0,00</b>	<b>0,00</b>	<b>211,32</b>	<b>0,00</b>	<b>338.276,33</b>
<b>05</b>	<b>MISSIONE 5 - Tutela e valorizzazione dei beni e delle attività culturali</b>									
01	Valorizzazione dei beni di interesse storico	0,00	0,00	6.859,84	0,00	0,00	0,00	0,00	0,00	6.859,84
02	Attività culturali e interventi diversi nel settore culturale	0,00	0,00	36.004,84	0,00	0,00	0,00	0,00	0,00	36.004,84
	<b>TOTALE MISSIONE 5 - Tutela e valorizzazione dei beni e delle attività culturali</b>	<b>0,00</b>	<b>0,00</b>	<b>42.864,68</b>	<b>0,00</b>	<b>0,00</b>	<b>0,00</b>	<b>0,00</b>	<b>0,00</b>	<b>42.864,68</b>
<b>06</b>	<b>MISSIONE 6 - Politiche giovanili, sport e tempo libero</b>									
01	Sport e tempo libero	0,00	0,00	47.529,24	0,00	0,00	0,00	0,00	0,00	47.529,24
02	Giovani	0,00	0,00	0,00	0,00	0,00	0,00	0,00	0,00	0,00
	<b>TOTALE MISSIONE 6 - Politiche giovanili, sport e tempo libero</b>	<b>0,00</b>	<b>0,00</b>	<b>47.529,24</b>	<b>0,00</b>	<b>0,00</b>	<b>0,00</b>	<b>0,00</b>	<b>0,00</b>	<b>47.529,24</b>
<b>07</b>	<b>MISSIONE 7 - Turismo</b>									
01	Sviluppo e la valorizzazione del turismo	0,00	0,00	17.309,91	19.000,00	0,00	0,00	0,00	0,00	36.309,91
	<b>TOTALE MISSIONE 7 - Turismo</b>	<b>0,00</b>	<b>0,00</b>	<b>17.309,91</b>	<b>19.000,00</b>	<b>0,00</b>	<b>0,00</b>	<b>0,00</b>	<b>0,00</b>	<b>36.309,91</b>
<b>08</b>	<b>MISSIONE 8 - Assetto del territorio ed edilizia abitativa</b>									
01	Urbanistica e assetto del territorio	0,00	0,00	0,00	4.275,00	0,00	0,00	0,00	0,00	4.275,00

# Comune di Susa

## PROSPETTO DELLE SPESE DI BILANCIO PER MISSIONI, PROGRAMMI E MACROAGGREGATI - Allegato e) al Rendiconto - Spese per macroaggregati SPESE CORRENTI - PAGAMENTI IN C/COMPETENZA (Anno 2019)

MISSIONI E PROGRAMMI \ MACROAGGREGATI		Redditi da lavoro dipendente	Imposte e tasse a carico dell'ente	Acquisto di beni e servizi	Trasferimenti correnti	Interessi passivi	Altre spese per redditi da capitale	Rimborsi e poste correttive delle entrate	Altre spese correnti	Totale
		101	102	103	104	107	108	109	110	100
02	Edilizia residenziale pubblica e locale e piani di edilizia economico-popolare	0,00	0,00	7.328,48	0,00	0,00	0,00	0,00	0,00	7.328,48
	<b>TOTALE MISSIONE 8 - Assetto del territorio ed edilizia abitativa</b>	<b>0,00</b>	<b>0,00</b>	<b>7.328,48</b>	<b>4.275,00</b>	<b>0,00</b>	<b>0,00</b>	<b>0,00</b>	<b>0,00</b>	<b>11.603,48</b>
<b>09</b>	<b>MISSIONE 9 - Sviluppo sostenibile e tutela del territorio e dell'ambiente</b>									
01	Difesa del suolo	0,00	0,00	0,00	0,00	0,00	0,00	0,00	0,00	0,00
02	Tutela, valorizzazione e recupero ambientale	0,00	0,00	59.809,91	0,00	0,00	0,00	0,00	0,00	59.809,91
03	Rifiuti	0,00	0,00	913.149,63	13.646,37	0,00	0,00	0,00	0,00	926.796,00
04	Servizio idrico integrato	0,00	0,00	37.500,00	0,00	0,00	0,00	0,00	0,00	37.500,00
05	Aree protette, parchi naturali, protezione naturalistica e forestazione	0,00	0,00	0,00	0,00	0,00	0,00	0,00	0,00	0,00
06	Tutela e valorizzazione delle risorse idriche	0,00	0,00	0,00	0,00	0,00	0,00	0,00	0,00	0,00
07	Sviluppo sostenibile territorio montano piccoli Comuni	0,00	0,00	0,00	0,00	0,00	0,00	0,00	0,00	0,00
08	Qualità dell'aria e riduzione dell'inquinamento	0,00	0,00	0,00	0,00	0,00	0,00	0,00	0,00	0,00
	<b>TOTALE MISSIONE 9 - Sviluppo sostenibile e tutela del territorio e dell'ambiente</b>	<b>0,00</b>	<b>0,00</b>	<b>1.010.459,54</b>	<b>13.646,37</b>	<b>0,00</b>	<b>0,00</b>	<b>0,00</b>	<b>0,00</b>	<b>1.024.105,91</b>
<b>10</b>	<b>MISSIONE 10 - Trasporti e diritto alla mobilità</b>									
01	Trasporto ferroviario	0,00	0,00	0,00	0,00	0,00	0,00	0,00	0,00	0,00
02	Trasporto pubblico locale	0,00	0,00	0,00	0,00	0,00	0,00	0,00	0,00	0,00
03	Trasporto per vie d'acqua	0,00	0,00	0,00	0,00	0,00	0,00	0,00	0,00	0,00
04	Altre modalità di trasporto	0,00	0,00	0,00	0,00	0,00	0,00	0,00	0,00	0,00
05	Viabilità e infrastrutture stradali	0,00	0,00	208.798,38	0,00	0,00	0,00	0,00	0,00	208.798,38
	<b>TOTALE MISSIONE 10 - Trasporti e diritto alla mobilità</b>	<b>0,00</b>	<b>0,00</b>	<b>208.798,38</b>	<b>0,00</b>	<b>0,00</b>	<b>0,00</b>	<b>0,00</b>	<b>0,00</b>	<b>208.798,38</b>
<b>11</b>	<b>MISSIONE 11 - Soccorso civile</b>									
01	Sistema di protezione civile	0,00	0,00	63,95	0,00	0,00	0,00	0,00	0,00	63,95

**Comune di Susa**

**PROSPETTO DELLE SPESE DI BILANCIO PER MISSIONI, PROGRAMMI E MACROAGGREGATI - Allegato e) al Rendiconto - Spese per macroaggregati  
SPESE CORRENTI - PAGAMENTI IN C/COMPETENZA (Anno 2019)**

MISSIONI E PROGRAMMI \ MACROAGGREGATI		Redditi da lavoro dipendente	Imposte e tasse a carico dell'ente	Acquisto di beni e servizi	Trasferimenti correnti	Interessi passivi	Altre spese per redditi da capitale	Rimborsi e poste correttive delle entrate	Altre spese correnti	Totale
		101	102	103	104	107	108	109	110	100
02	Interventi a seguito di calamità naturali	0,00	0,00	0,00	0,00	0,00	0,00	0,00	0,00	0,00
	<b>TOTALE MISSIONE 11 - Soccorso civile</b>	<b>0,00</b>	<b>0,00</b>	<b>63,95</b>	<b>0,00</b>	<b>0,00</b>	<b>0,00</b>	<b>0,00</b>	<b>0,00</b>	<b>63,95</b>
<b>12</b>	<b>MISSIONE 12 - Diritti sociali, politiche sociali e famiglia</b>									
01	Interventi per l'infanzia e i minori e per asili nido	0,00	0,00	7.805,24	16.167,00	0,00	0,00	0,00	0,00	23.972,24
02	Interventi per la disabilità	0,00	0,00	0,00	0,00	0,00	0,00	0,00	0,00	0,00
03	Interventi per gli anziani	0,00	0,00	2.340,01	0,00	0,00	0,00	0,00	0,00	2.340,01
04	Interventi per i soggetti a rischio di esclusione sociale	0,00	0,00	0,00	8.435,00	0,00	0,00	0,00	0,00	8.435,00
05	Interventi per le famiglie	0,00	0,00	0,96	0,00	0,00	0,00	0,00	0,00	0,96
06	Interventi per il diritto alla casa	0,00	0,00	0,00	0,00	0,00	0,00	0,00	0,00	0,00
07	Programmazione e governo della rete dei servizi sociosanitari e sociali	0,00	0,00	23.518,29	186.396,00	0,00	0,00	0,00	0,00	209.914,29
08	Cooperazione e associazionismo	0,00	0,00	0,00	0,00	0,00	0,00	0,00	0,00	0,00
09	Servizio necroscopico e cimiteriale	0,00	0,00	0,00	0,00	0,00	0,00	0,00	0,00	0,00
	<b>TOTALE MISSIONE 12 - Diritti sociali, politiche sociali e famiglia</b>	<b>0,00</b>	<b>0,00</b>	<b>33.664,50</b>	<b>210.998,00</b>	<b>0,00</b>	<b>0,00</b>	<b>0,00</b>	<b>0,00</b>	<b>244.662,50</b>
<b>13</b>	<b>MISSIONE 13 - Tutela della salute</b>									
01	Servizio sanitario regionale - finanziamento ordinario corrente per la garanzia dei LEA	0,00	0,00	0,00	0,00	0,00	0,00	0,00	0,00	0,00
02	Servizio sanitario regionale - finanziamento aggiuntivo corrente per livelli di assistenza superiori ai LEA	0,00	0,00	0,00	0,00	0,00	0,00	0,00	0,00	0,00
03	Servizio sanitario regionale - finanziamento aggiuntivo corrente per la copertura dello squilibrio di bilancio corrente	0,00	0,00	0,00	0,00	0,00	0,00	0,00	0,00	0,00
04	Servizio sanitario regionale - ripiano di disavanzi sanitari relativi ad esercizi pregressi	0,00	0,00	0,00	0,00	0,00	0,00	0,00	0,00	0,00
05	Servizio sanitario regionale - Investimenti sanitari	0,00	0,00	0,00	0,00	0,00	0,00	0,00	0,00	0,00
06	Servizio sanitario regionale - restituzione maggiori gettiti SSN	0,00	0,00	0,00	0,00	0,00	0,00	0,00	0,00	0,00

Comune di Susa

PROSPETTO DELLE SPESE DI BILANCIO PER MISSIONI, PROGRAMMI E MACROAGGREGATI - Allegato e) al Rendiconto - Spese per macroaggregati  
SPESE CORRENTI - PAGAMENTI IN C/COMPETENZA (Anno 2019)

MISSIONI E PROGRAMMI \ MACROAGGREGATI		Redditi da lavoro dipendente	Imposte e tasse a carico dell'ente	Acquisto di beni e servizi	Trasferimenti correnti	Interessi passivi	Altre spese per redditi da capitale	Rimborsi e poste correttive delle entrate	Altre spese correnti	Totale
		101	102	103	104	107	108	109	110	100
07	Ulteriori spese in materia sanitaria	0,00	0,00	0,00	0,00	0,00	0,00	0,00	0,00	0,00
	<b>TOTALE MISSIONE 13 - Tutela della salute</b>	<b>0,00</b>	<b>0,00</b>	<b>0,00</b>	<b>0,00</b>	<b>0,00</b>	<b>0,00</b>	<b>0,00</b>	<b>0,00</b>	<b>0,00</b>
<b>14</b>	<b>MISSIONE 14 - Sviluppo economico e competitività</b>									
01	Industria, PMI e Artigianato	0,00	0,00	0,00	0,00	0,00	0,00	0,00	0,00	0,00
02	Commercio - reti distributive - tutela dei consumatori	0,00	0,00	1.883,38	0,00	0,00	0,00	0,00	0,00	1.883,38
03	Ricerca e innovazione	0,00	0,00	0,00	0,00	0,00	0,00	0,00	0,00	0,00
04	Reti e altri servizi di pubblica utilità	0,00	0,00	0,00	0,00	0,00	0,00	0,00	0,00	0,00
	<b>TOTALE MISSIONE 14 - Sviluppo economico e competitività</b>	<b>0,00</b>	<b>0,00</b>	<b>1.883,38</b>	<b>0,00</b>	<b>0,00</b>	<b>0,00</b>	<b>0,00</b>	<b>0,00</b>	<b>1.883,38</b>
<b>15</b>	<b>MISSIONE 15 - Politiche per il lavoro e la formazione professionale</b>									
01	Servizi per lo sviluppo del mercato del lavoro	0,00	0,00	0,00	0,00	0,00	0,00	0,00	0,00	0,00
02	Formazione professionale	0,00	0,00	0,00	0,00	0,00	0,00	0,00	0,00	0,00
03	Sostegno all'occupazione	0,00	0,00	0,00	0,00	0,00	0,00	0,00	0,00	0,00
	<b>TOTALE MISSIONE 15 - Politiche per il lavoro e la formazione professionale</b>	<b>0,00</b>	<b>0,00</b>	<b>0,00</b>	<b>0,00</b>	<b>0,00</b>	<b>0,00</b>	<b>0,00</b>	<b>0,00</b>	<b>0,00</b>
<b>16</b>	<b>MISSIONE 16 - Agricoltura, politiche agroalimentari e pesca</b>									
01	Sviluppo del settore agricolo e del sistema agroalimentare	0,00	0,00	0,00	0,00	0,00	0,00	0,00	0,00	0,00
02	Caccia e pesca	0,00	0,00	0,00	0,00	0,00	0,00	0,00	0,00	0,00
	<b>TOTALE MISSIONE 16 - Agricoltura, politiche agroalimentari e pesca</b>	<b>0,00</b>	<b>0,00</b>	<b>0,00</b>	<b>0,00</b>	<b>0,00</b>	<b>0,00</b>	<b>0,00</b>	<b>0,00</b>	<b>0,00</b>
<b>17</b>	<b>MISSIONE 17 - Energia e diversificazione delle fonti energetiche</b>									
01	Fonti energetiche	0,00	0,00	0,00	0,00	0,00	0,00	0,00	0,00	0,00
	<b>TOTALE MISSIONE 17 - Energia e diversificazione delle fonti energetiche</b>	<b>0,00</b>	<b>0,00</b>	<b>0,00</b>	<b>0,00</b>	<b>0,00</b>	<b>0,00</b>	<b>0,00</b>	<b>0,00</b>	<b>0,00</b>

Comune di Susa

PROSPETTO DELLE SPESE DI BILANCIO PER MISSIONI, PROGRAMMI E MACROAGGREGATI - Allegato e) al Rendiconto - Spese per macroaggregati  
SPESE CORRENTI - PAGAMENTI IN C/COMPETENZA (Anno 2019)

MISSIONI E PROGRAMMI \ MACROAGGREGATI		Redditi da lavoro dipendente	Imposte e tasse a carico dell'ente	Acquisto di beni e servizi	Trasferimenti correnti	Interessi passivi	Altre spese per redditi da capitale	Rimborsi e poste correttive delle entrate	Altre spese correnti	Totale
		101	102	103	104	107	108	109	110	100
<b>18</b>	<b>MISSIONE 18 - Relazioni con le altre autonomie territoriali e locali</b>									
01	Relazioni finanziarie con le altre autonomie territoriali	0,00	0,00	0,00	0,00	0,00	0,00	0,00	0,00	0,00
	<b>TOTALE MISSIONE 18 - Relazioni con le altre autonomie territoriali e locali</b>	<b>0,00</b>	<b>0,00</b>	<b>0,00</b>	<b>0,00</b>	<b>0,00</b>	<b>0,00</b>	<b>0,00</b>	<b>0,00</b>	<b>0,00</b>
<b>19</b>	<b>MISSIONE 19 - Relazioni internazionali</b>									
01	Relazioni internazionali e Cooperazione allo sviluppo	0,00	0,00	0,00	0,00	0,00	0,00	0,00	0,00	0,00
	<b>TOTALE MISSIONE 19 - Relazioni internazionali</b>	<b>0,00</b>	<b>0,00</b>	<b>0,00</b>	<b>0,00</b>	<b>0,00</b>	<b>0,00</b>	<b>0,00</b>	<b>0,00</b>	<b>0,00</b>
<b>20</b>	<b>MISSIONE 20 - Fondi e accantonamenti</b>									
01	Fondo di riserva	0,00	0,00	0,00	0,00	0,00	0,00	0,00	0,00	0,00
02	Fondo crediti di dubbia esigibilità	0,00	0,00	0,00	0,00	0,00	0,00	0,00	0,00	0,00
03	Altri fondi	0,00	0,00	0,00	0,00	0,00	0,00	0,00	0,00	0,00
	<b>TOTALE MISSIONE 20 - Fondi e accantonamenti</b>	<b>0,00</b>	<b>0,00</b>	<b>0,00</b>	<b>0,00</b>	<b>0,00</b>	<b>0,00</b>	<b>0,00</b>	<b>0,00</b>	<b>0,00</b>
<b>50</b>	<b>MISSIONE 50 - Debito pubblico</b>									
01	Quota interessi ammortamento mutui e prestiti obbligazionari	0,00	0,00	0,00	0,00	19.773,40	0,00	0,00	0,00	19.773,40
	<b>TOTALE MISSIONE 50 - Debito pubblico</b>	<b>0,00</b>	<b>0,00</b>	<b>0,00</b>	<b>0,00</b>	<b>19.773,40</b>	<b>0,00</b>	<b>0,00</b>	<b>0,00</b>	<b>19.773,40</b>
<b>60</b>	<b>MISSIONE 60 - Anticipazioni finanziarie</b>									
01	Restituzione anticipazioni di tesoreria	0,00	0,00	0,00	0,00	0,00	0,00	0,00	0,00	0,00
	<b>TOTALE MISSIONE 60 - Anticipazioni finanziarie</b>	<b>0,00</b>	<b>0,00</b>	<b>0,00</b>	<b>0,00</b>	<b>0,00</b>	<b>0,00</b>	<b>0,00</b>	<b>0,00</b>	<b>0,00</b>
	<b>TOTALE MACROAGGREGATI</b>	<b>1.433.934,08</b>	<b>94.752,01</b>	<b>1.985.762,45</b>	<b>289.201,55</b>	<b>19.773,40</b>	<b>0,00</b>	<b>284,72</b>	<b>56.425,57</b>	<b>3.880.133,78</b>

Comune di Susa

PROSPETTO DELLE SPESE DI BILANCIO PER MISSIONI, PROGRAMMI E MACROAGGREGATI - Allegato e) al Rendiconto - Spese per macroaggregati  
SPESE CORRENTI - PAGAMENTI IN C/RESIDUI (Anno 2019)

MISSIONI E PROGRAMMI \ MACROAGGREGATI		Redditi da lavoro dipendente	Imposte e tasse a carico dell'ente	Acquisto di beni e servizi	Trasferimenti correnti	Interessi passivi	Altre spese per redditi da capitale	Rimborsi e poste correttive delle entrate	Altre spese correnti	Totale
		101	102	103	104	107	108	109	110	100
<b>01</b>	<b>MISSIONE 1 - Servizi istituzionali, generali e di gestione</b>									
01	Organi istituzionali	0,00	0,00	12.383,95	9.400,00	0,00	0,00	0,00	0,00	21.783,95
02	Segreteria generale	19.776,43	948,11	4.700,08	0,00	0,00	0,00	0,00	0,00	25.424,62
03	Gestione economica, finanziaria, programmazione, provveditorato	427,33	0,00	8.723,04	0,00	0,00	0,00	0,00	0,00	9.150,37
04	Gestione delle entrate tributarie e servizi fiscali	0,00	21.851,37	2.882,61	1.119,94	0,00	0,00	11.340,14	0,00	37.194,06
05	Gestione dei beni demaniali e patrimoniali	0,00	0,00	25.008,07	0,00	0,00	0,00	0,00	30,00	25.038,07
06	Ufficio tecnico	0,00	0,00	8.343,58	0,00	0,00	0,00	0,00	0,00	8.343,58
07	Elezioni e consultazioni popolari - Anagrafe e stato civile	0,00	0,00	329,81	839,50	0,00	0,00	0,00	0,00	1.169,31
08	Statistica e sistemi informativi	0,00	0,00	0,00	0,00	0,00	0,00	0,00	0,00	0,00
09	Assistenza tecnico-amministrativa agli enti locali	0,00	0,00	0,00	0,00	0,00	0,00	0,00	0,00	0,00
10	Risorse umane	0,00	0,00	0,00	0,00	0,00	0,00	0,00	0,00	0,00
11	Altri servizi generali	824,00	0,00	167,97	19.733,67	0,00	0,00	0,00	0,00	20.725,64
12	Politica regionale unitaria per i servizi istituzionali, generali e di gestione (solo per Regioni)	0,00	0,00	0,00	0,00	0,00	0,00	0,00	0,00	0,00
	<b>TOTALE MISSIONE 1 - Servizi istituzionali, generali e di gestione</b>	<b>21.027,76</b>	<b>22.799,48</b>	<b>62.539,11</b>	<b>31.093,11</b>	<b>0,00</b>	<b>0,00</b>	<b>11.340,14</b>	<b>30,00</b>	<b>148.829,60</b>
<b>02</b>	<b>MISSIONE 2 - Giustizia</b>									
01	Uffici giudiziari	0,00	0,00	0,00	0,00	0,00	0,00	0,00	0,00	0,00
02	Casa circondariale e altri servizi	0,00	0,00	0,00	0,00	0,00	0,00	0,00	0,00	0,00
	<b>TOTALE MISSIONE 2 - Giustizia</b>	<b>0,00</b>	<b>0,00</b>	<b>0,00</b>	<b>0,00</b>	<b>0,00</b>	<b>0,00</b>	<b>0,00</b>	<b>0,00</b>	<b>0,00</b>
<b>03</b>	<b>MISSIONE 3 - Ordine pubblico e sicurezza</b>									
01	Polizia locale e amministrativa	0,00	0,00	10.498,09	0,00	0,00	0,00	0,00	0,00	10.498,09
02	Sistema integrato di sicurezza urbana	0,00	0,00	0,00	0,00	0,00	0,00	0,00	0,00	0,00
	<b>TOTALE MISSIONE 3 - Ordine pubblico e sicurezza</b>	<b>0,00</b>	<b>0,00</b>	<b>10.498,09</b>	<b>0,00</b>	<b>0,00</b>	<b>0,00</b>	<b>0,00</b>	<b>0,00</b>	<b>10.498,09</b>



**Comune di Susa**

**PROSPETTO DELLE SPESE DI BILANCIO PER MISSIONI, PROGRAMMI E MACROAGGREGATI - Allegato e) al Rendiconto - Spese per macroaggregati  
SPESE CORRENTI - PAGAMENTI IN C/RESIDUI (Anno 2019)**

MISSIONI E PROGRAMMI \ MACROAGGREGATI		Redditi da lavoro dipendente	Imposte e tasse a carico dell'ente	Acquisto di beni e servizi	Trasferimenti correnti	Interessi passivi	Altre spese per redditi da capitale	Rimborsi e poste correttive delle entrate	Altre spese correnti	Totale
		101	102	103	104	107	108	109	110	100
<b>04</b>	<b>MISSIONE 4 - Istruzione e diritto allo studio</b>									
01	Istruzione prescolastica	0,00	0,00	0,00	0,00	0,00	0,00	0,00	0,00	0,00
02	Altri ordini di istruzione non universitaria	0,00	0,00	40.311,24	4.432,11	0,00	0,00	0,00	0,00	44.743,35
04	Istruzione universitaria	0,00	0,00	0,00	0,00	0,00	0,00	0,00	0,00	0,00
05	Istruzione tecnica superiore	0,00	0,00	0,00	0,00	0,00	0,00	0,00	0,00	0,00
06	Servizi ausiliari all'istruzione	0,00	0,00	21.775,82	15.679,00	0,00	0,00	0,00	0,00	37.454,82
07	Diritto allo studio	0,00	0,00	0,00	0,00	0,00	0,00	0,00	0,00	0,00
	<b>TOTALE MISSIONE 4 - Istruzione e diritto allo studio</b>	<b>0,00</b>	<b>0,00</b>	<b>62.087,06</b>	<b>20.111,11</b>	<b>0,00</b>	<b>0,00</b>	<b>0,00</b>	<b>0,00</b>	<b>82.198,17</b>
<b>05</b>	<b>MISSIONE 5 - Tutela e valorizzazione dei beni e delle attività culturali</b>									
01	Valorizzazione dei beni di interesse storico	0,00	0,00	0,00	0,00	0,00	0,00	0,00	0,00	0,00
02	Attività culturali e interventi diversi nel settore culturale	0,00	0,00	8.881,37	0,00	0,00	0,00	0,00	0,00	8.881,37
	<b>TOTALE MISSIONE 5 - Tutela e valorizzazione dei beni e delle attività culturali</b>	<b>0,00</b>	<b>0,00</b>	<b>8.881,37</b>	<b>0,00</b>	<b>0,00</b>	<b>0,00</b>	<b>0,00</b>	<b>0,00</b>	<b>8.881,37</b>
<b>06</b>	<b>MISSIONE 6 - Politiche giovanili, sport e tempo libero</b>									
01	Sport e tempo libero	0,00	1.342,00	7.315,21	0,00	0,00	0,00	0,00	0,00	8.657,21
02	Giovani	0,00	0,00	0,00	0,00	0,00	0,00	0,00	0,00	0,00
	<b>TOTALE MISSIONE 6 - Politiche giovanili, sport e tempo libero</b>	<b>0,00</b>	<b>1.342,00</b>	<b>7.315,21</b>	<b>0,00</b>	<b>0,00</b>	<b>0,00</b>	<b>0,00</b>	<b>0,00</b>	<b>8.657,21</b>
<b>07</b>	<b>MISSIONE 7 - Turismo</b>									
01	Sviluppo e la valorizzazione del turismo	0,00	0,00	11.257,97	0,00	0,00	0,00	0,00	0,00	11.257,97
	<b>TOTALE MISSIONE 7 - Turismo</b>	<b>0,00</b>	<b>0,00</b>	<b>11.257,97</b>	<b>0,00</b>	<b>0,00</b>	<b>0,00</b>	<b>0,00</b>	<b>0,00</b>	<b>11.257,97</b>
<b>08</b>	<b>MISSIONE 8 - Assetto del territorio ed edilizia abitativa</b>									
01	Urbanistica e assetto del territorio	0,00	0,00	17.266,66	0,00	0,00	0,00	0,00	0,00	17.266,66

**Comune di Susa**

**PROSPETTO DELLE SPESE DI BILANCIO PER MISSIONI, PROGRAMMI E MACROAGGREGATI - Allegato e) al Rendiconto - Spese per macroaggregati  
SPESE CORRENTI - PAGAMENTI IN C/RESIDUI (Anno 2019)**

MISSIONI E PROGRAMMI \ MACROAGGREGATI		Redditi da lavoro dipendente	Imposte e tasse a carico dell'ente	Acquisto di beni e servizi	Trasferimenti correnti	Interessi passivi	Altre spese per redditi da capitale	Rimborsi e poste correttive delle entrate	Altre spese correnti	Totale
		101	102	103	104	107	108	109	110	100
02	Edilizia residenziale pubblica e locale e piani di edilizia economico-popolare	0,00	0,00	25.514,86	0,00	0,00	0,00	0,00	0,00	25.514,86
	<b>TOTALE MISSIONE 8 - Assetto del territorio ed edilizia abitativa</b>	<b>0,00</b>	<b>0,00</b>	<b>42.781,52</b>	<b>0,00</b>	<b>0,00</b>	<b>0,00</b>	<b>0,00</b>	<b>0,00</b>	<b>42.781,52</b>
<b>09</b>	<b>MISSIONE 9 - Sviluppo sostenibile e tutela del territorio e dell'ambiente</b>									
01	Difesa del suolo	0,00	0,00	0,00	0,00	0,00	0,00	0,00	0,00	0,00
02	Tutela, valorizzazione e recupero ambientale	0,00	0,00	2.056,47	0,00	0,00	0,00	0,00	0,00	2.056,47
03	Rifiuti	0,00	0,00	168.185,99	0,00	0,00	0,00	0,00	0,00	168.185,99
04	Servizio idrico integrato	0,00	0,00	7.670,73	0,00	0,00	0,00	0,00	0,00	7.670,73
05	Aree protette, parchi naturali, protezione naturalistica e forestazione	0,00	0,00	0,00	0,00	0,00	0,00	0,00	0,00	0,00
06	Tutela e valorizzazione delle risorse idriche	0,00	0,00	0,00	0,00	0,00	0,00	0,00	0,00	0,00
07	Sviluppo sostenibile territorio montano piccoli Comuni	0,00	0,00	0,00	0,00	0,00	0,00	0,00	0,00	0,00
08	Qualità dell'aria e riduzione dell'inquinamento	0,00	0,00	0,00	0,00	0,00	0,00	0,00	0,00	0,00
	<b>TOTALE MISSIONE 9 - Sviluppo sostenibile e tutela del territorio e dell'ambiente</b>	<b>0,00</b>	<b>0,00</b>	<b>177.913,19</b>	<b>0,00</b>	<b>0,00</b>	<b>0,00</b>	<b>0,00</b>	<b>0,00</b>	<b>177.913,19</b>
<b>10</b>	<b>MISSIONE 10 - Trasporti e diritto alla mobilità</b>									
01	Trasporto ferroviario	0,00	0,00	0,00	0,00	0,00	0,00	0,00	0,00	0,00
02	Trasporto pubblico locale	0,00	0,00	0,00	0,00	0,00	0,00	0,00	0,00	0,00
03	Trasporto per vie d'acqua	0,00	0,00	0,00	0,00	0,00	0,00	0,00	0,00	0,00
04	Altre modalità di trasporto	0,00	0,00	0,00	0,00	0,00	0,00	0,00	0,00	0,00
05	Viabilità e infrastrutture stradali	0,00	0,00	53.428,52	1.260,00	0,00	0,00	0,00	0,00	54.688,52
	<b>TOTALE MISSIONE 10 - Trasporti e diritto alla mobilità</b>	<b>0,00</b>	<b>0,00</b>	<b>53.428,52</b>	<b>1.260,00</b>	<b>0,00</b>	<b>0,00</b>	<b>0,00</b>	<b>0,00</b>	<b>54.688,52</b>
<b>11</b>	<b>MISSIONE 11 - Soccorso civile</b>									
01	Sistema di protezione civile	0,00	0,00	219,99	4.500,00	0,00	0,00	0,00	0,00	4.719,99

**Comune di Susa**

**PROSPETTO DELLE SPESE DI BILANCIO PER MISSIONI, PROGRAMMI E MACROAGGREGATI - Allegato e) al Rendiconto - Spese per macroaggregati  
SPESE CORRENTI - PAGAMENTI IN C/RESIDUI (Anno 2019)**

MISSIONI E PROGRAMMI \ MACROAGGREGATI		Redditi da lavoro dipendente	Imposte e tasse a carico dell'ente	Acquisto di beni e servizi	Trasferimenti correnti	Interessi passivi	Altre spese per redditi da capitale	Rimborsi e poste correttive delle entrate	Altre spese correnti	Totale
		101	102	103	104	107	108	109	110	100
02	Interventi a seguito di calamità naturali	0,00	0,00	0,00	0,00	0,00	0,00	0,00	0,00	0,00
	<b>TOTALE MISSIONE 11 - Soccorso civile</b>	<b>0,00</b>	<b>0,00</b>	<b>219,99</b>	<b>4.500,00</b>	<b>0,00</b>	<b>0,00</b>	<b>0,00</b>	<b>0,00</b>	<b>4.719,99</b>
<b>12</b>	<b>MISSIONE 12 - Diritti sociali, politiche sociali e famiglia</b>									
01	Interventi per l'infanzia e i minori e per asili nido	0,00	0,00	2.109,46	0,00	0,00	0,00	0,00	0,00	2.109,46
02	Interventi per la disabilità	0,00	0,00	0,00	0,00	0,00	0,00	0,00	0,00	0,00
03	Interventi per gli anziani	0,00	0,00	0,00	0,00	0,00	0,00	0,00	0,00	0,00
04	Interventi per i soggetti a rischio di esclusione sociale	0,00	0,00	0,00	0,00	0,00	0,00	0,00	0,00	0,00
05	Interventi per le famiglie	0,00	0,00	753,00	2.500,00	0,00	0,00	0,00	0,00	3.253,00
06	Interventi per il diritto alla casa	0,00	0,00	0,00	0,00	0,00	0,00	0,00	0,00	0,00
07	Programmazione e governo della rete dei servizi sociosanitari e sociali	0,00	0,00	8.558,23	0,00	0,00	0,00	0,00	0,00	8.558,23
08	Cooperazione e associazionismo	0,00	0,00	0,00	0,00	0,00	0,00	0,00	0,00	0,00
09	Servizio necroscopico e cimiteriale	0,00	0,00	2.261,38	0,00	0,00	0,00	0,00	0,00	2.261,38
	<b>TOTALE MISSIONE 12 - Diritti sociali, politiche sociali e famiglia</b>	<b>0,00</b>	<b>0,00</b>	<b>13.682,07</b>	<b>2.500,00</b>	<b>0,00</b>	<b>0,00</b>	<b>0,00</b>	<b>0,00</b>	<b>16.182,07</b>
<b>13</b>	<b>MISSIONE 13 - Tutela della salute</b>									
01	Servizio sanitario regionale - finanziamento ordinario corrente per la garanzia dei LEA	0,00	0,00	0,00	0,00	0,00	0,00	0,00	0,00	0,00
02	Servizio sanitario regionale - finanziamento aggiuntivo corrente per livelli di assistenza superiori ai LEA	0,00	0,00	0,00	0,00	0,00	0,00	0,00	0,00	0,00
03	Servizio sanitario regionale - finanziamento aggiuntivo corrente per la copertura dello squilibrio di bilancio corrente	0,00	0,00	0,00	0,00	0,00	0,00	0,00	0,00	0,00
04	Servizio sanitario regionale - ripiano di disavanzi sanitari relativi ad esercizi pregressi	0,00	0,00	0,00	0,00	0,00	0,00	0,00	0,00	0,00
05	Servizio sanitario regionale - Investimenti sanitari	0,00	0,00	0,00	0,00	0,00	0,00	0,00	0,00	0,00
06	Servizio sanitario regionale - restituzione maggiori gettiti SSN	0,00	0,00	0,00	0,00	0,00	0,00	0,00	0,00	0,00

Comune di Susa

PROSPETTO DELLE SPESE DI BILANCIO PER MISSIONI, PROGRAMMI E MACROAGGREGATI - Allegato e) al Rendiconto - Spese per macroaggregati  
SPESE CORRENTI - PAGAMENTI IN C/RESIDUI (Anno 2019)

MISSIONI E PROGRAMMI \ MACROAGGREGATI		Redditi da lavoro dipendente	Imposte e tasse a carico dell'ente	Acquisto di beni e servizi	Trasferimenti correnti	Interessi passivi	Altre spese per redditi da capitale	Rimborsi e poste correttive delle entrate	Altre spese correnti	Totale
		101	102	103	104	107	108	109	110	100
07	Ulteriori spese in materia sanitaria	0,00	0,00	1.849,02	0,00	0,00	0,00	0,00	0,00	1.849,02
	<b>TOTALE MISSIONE 13 - Tutela della salute</b>	<b>0,00</b>	<b>0,00</b>	<b>1.849,02</b>	<b>0,00</b>	<b>0,00</b>	<b>0,00</b>	<b>0,00</b>	<b>0,00</b>	<b>1.849,02</b>
<b>14</b>	<b>MISSIONE 14 - Sviluppo economico e competitività</b>									
01	Industria, PMI e Artigianato	0,00	0,00	0,00	0,00	0,00	0,00	0,00	0,00	0,00
02	Commercio - reti distributive - tutela dei consumatori	0,00	0,00	0,00	0,00	0,00	0,00	0,00	0,00	0,00
03	Ricerca e innovazione	0,00	0,00	0,00	0,00	0,00	0,00	0,00	0,00	0,00
04	Reti e altri servizi di pubblica utilità	0,00	0,00	0,00	0,00	0,00	0,00	0,00	0,00	0,00
	<b>TOTALE MISSIONE 14 - Sviluppo economico e competitività</b>	<b>0,00</b>	<b>0,00</b>	<b>0,00</b>	<b>0,00</b>	<b>0,00</b>	<b>0,00</b>	<b>0,00</b>	<b>0,00</b>	<b>0,00</b>
<b>15</b>	<b>MISSIONE 15 - Politiche per il lavoro e la formazione professionale</b>									
01	Servizi per lo sviluppo del mercato del lavoro	0,00	0,00	0,00	0,00	0,00	0,00	0,00	0,00	0,00
02	Formazione professionale	0,00	0,00	0,00	0,00	0,00	0,00	0,00	0,00	0,00
03	Sostegno all'occupazione	0,00	0,00	0,00	0,00	0,00	0,00	0,00	0,00	0,00
	<b>TOTALE MISSIONE 15 - Politiche per il lavoro e la formazione professionale</b>	<b>0,00</b>	<b>0,00</b>	<b>0,00</b>	<b>0,00</b>	<b>0,00</b>	<b>0,00</b>	<b>0,00</b>	<b>0,00</b>	<b>0,00</b>
<b>16</b>	<b>MISSIONE 16 - Agricoltura, politiche agroalimentari e pesca</b>									
01	Sviluppo del settore agricolo e del sistema agroalimentare	0,00	0,00	0,00	0,00	0,00	0,00	0,00	0,00	0,00
02	Caccia e pesca	0,00	0,00	0,00	0,00	0,00	0,00	0,00	0,00	0,00
	<b>TOTALE MISSIONE 16 - Agricoltura, politiche agroalimentari e pesca</b>	<b>0,00</b>	<b>0,00</b>	<b>0,00</b>	<b>0,00</b>	<b>0,00</b>	<b>0,00</b>	<b>0,00</b>	<b>0,00</b>	<b>0,00</b>
<b>17</b>	<b>MISSIONE 17 - Energia e diversificazione delle fonti energetiche</b>									
01	Fonti energetiche	0,00	0,00	0,00	0,00	0,00	0,00	0,00	0,00	0,00
	<b>TOTALE MISSIONE 17 - Energia e diversificazione delle fonti energetiche</b>	<b>0,00</b>	<b>0,00</b>	<b>0,00</b>	<b>0,00</b>	<b>0,00</b>	<b>0,00</b>	<b>0,00</b>	<b>0,00</b>	<b>0,00</b>

Comune di Susa

PROSPETTO DELLE SPESE DI BILANCIO PER MISSIONI, PROGRAMMI E MACROAGGREGATI - Allegato e) al Rendiconto - Spese per macroaggregati  
SPESE CORRENTI - PAGAMENTI IN C/RESIDUI (Anno 2019)

MISSIONI E PROGRAMMI \ MACROAGGREGATI		Redditi da lavoro dipendente	Imposte e tasse a carico dell'ente	Acquisto di beni e servizi	Trasferimenti correnti	Interessi passivi	Altre spese per redditi da capitale	Rimborsi e poste correttive delle entrate	Altre spese correnti	Totale
		101	102	103	104	107	108	109	110	100
<b>18</b>	<b>MISSIONE 18 - Relazioni con le altre autonomie territoriali e locali</b>									
01	Relazioni finanziarie con le altre autonomie territoriali	0,00	0,00	0,00	0,00	0,00	0,00	0,00	0,00	0,00
	<b>TOTALE MISSIONE 18 - Relazioni con le altre autonomie territoriali e locali</b>	<b>0,00</b>	<b>0,00</b>	<b>0,00</b>	<b>0,00</b>	<b>0,00</b>	<b>0,00</b>	<b>0,00</b>	<b>0,00</b>	<b>0,00</b>
<b>19</b>	<b>MISSIONE 19 - Relazioni internazionali</b>									
01	Relazioni internazionali e Cooperazione allo sviluppo	0,00	0,00	0,00	0,00	0,00	0,00	0,00	0,00	0,00
	<b>TOTALE MISSIONE 19 - Relazioni internazionali</b>	<b>0,00</b>	<b>0,00</b>	<b>0,00</b>	<b>0,00</b>	<b>0,00</b>	<b>0,00</b>	<b>0,00</b>	<b>0,00</b>	<b>0,00</b>
<b>20</b>	<b>MISSIONE 20 - Fondi e accantonamenti</b>									
01	Fondo di riserva	0,00	0,00	0,00	0,00	0,00	0,00	0,00	0,00	0,00
02	Fondo crediti di dubbia esigibilità	0,00	0,00	0,00	0,00	0,00	0,00	0,00	0,00	0,00
03	Altri fondi	0,00	0,00	0,00	0,00	0,00	0,00	0,00	0,00	0,00
	<b>TOTALE MISSIONE 20 - Fondi e accantonamenti</b>	<b>0,00</b>	<b>0,00</b>	<b>0,00</b>	<b>0,00</b>	<b>0,00</b>	<b>0,00</b>	<b>0,00</b>	<b>0,00</b>	<b>0,00</b>
<b>50</b>	<b>MISSIONE 50 - Debito pubblico</b>									
01	Quota interessi ammortamento mutui e prestiti obbligazionari	0,00	0,00	0,00	0,00	0,00	0,00	0,00	0,00	0,00
	<b>TOTALE MISSIONE 50 - Debito pubblico</b>	<b>0,00</b>	<b>0,00</b>	<b>0,00</b>	<b>0,00</b>	<b>0,00</b>	<b>0,00</b>	<b>0,00</b>	<b>0,00</b>	<b>0,00</b>
<b>60</b>	<b>MISSIONE 60 - Anticipazioni finanziarie</b>									
01	Restituzione anticipazioni di tesoreria	0,00	0,00	0,00	0,00	0,00	0,00	0,00	0,00	0,00
	<b>TOTALE MISSIONE 60 - Anticipazioni finanziarie</b>	<b>0,00</b>	<b>0,00</b>	<b>0,00</b>	<b>0,00</b>	<b>0,00</b>	<b>0,00</b>	<b>0,00</b>	<b>0,00</b>	<b>0,00</b>
	<b>TOTALE MACROAGGREGATI</b>	<b>21.027,76</b>	<b>24.141,48</b>	<b>452.453,12</b>	<b>59.464,22</b>	<b>0,00</b>	<b>0,00</b>	<b>11.340,14</b>	<b>30,00</b>	<b>568.456,72</b>

**Comune di Susa**

**PROSPETTO DELLE SPESE DI BILANCIO PER MISSIONI, PROGRAMMI E MACROAGGREGATI - Allegato e) al Rendiconto - Spese per macroaggregati  
SPESE IN CONTO CAPITALE E SPESE PER INCREMENTO DI ATTIVITA' FINANZIARIE - IMPEGNI (Anno 2019)**

MISSIONI E PROGRAMMI \ MACROAGGREGATI		Tributi in conto capitale a carico dell'ente	Investimenti fissi lordi e acquisto di terreni	Contributi agli investimenti	Altri Trasferimenti in conto capitale	Altre spese in conto capitale	Totale SPESE IN CONTO CAPITALE	Acquisizioni di attivita' finanziarie	Concessione crediti di breve termine	Concessione crediti di medio-lungo termine	Altre spese per incremento di attivita' finanziarie	Totale SPESE PER INCREMENTO DI ATTIVITA' FINANZIARIE
		201	202	203	204	205	200	301	302	303	304	300
<b>01</b>	<b>MISSIONE 1 - Servizi istituzionali, generali e di gestione</b>											
01	Organi istituzionali	0,00	0,00	0,00	0,00	0,00	0,00	0,00	0,00	0,00	0,00	0,00
02	Segreteria generale	0,00	0,00	0,00	0,00	0,00	0,00	0,00	0,00	0,00	0,00	0,00
03	Gestione economica, finanziaria, programmazione, provveditorato	0,00	0,00	0,00	0,00	0,00	0,00	0,00	0,00	0,00	0,00	0,00
04	Gestione delle entrate tributarie e servizi fiscali	0,00	0,00	0,00	0,00	0,00	0,00	0,00	0,00	0,00	0,00	0,00
05	Gestione dei beni demaniali e patrimoniali	0,00	179.850,23	0,00	0,00	0,00	179.850,23	0,00	0,00	0,00	0,00	0,00
06	Ufficio tecnico	0,00	2.274,82	0,00	0,00	0,00	2.274,82	0,00	0,00	0,00	0,00	0,00
07	Elezioni e consultazioni popolari - Anagrafe e stato civile	0,00	0,00	0,00	0,00	0,00	0,00	0,00	0,00	0,00	0,00	0,00
08	Statistica e sistemi informativi	0,00	6.545,72	0,00	0,00	0,00	6.545,72	0,00	0,00	0,00	0,00	0,00
09	Assistenza tecnico-amministrativa agli enti locali	0,00	0,00	0,00	0,00	0,00	0,00	0,00	0,00	0,00	0,00	0,00
10	Risorse umane	0,00	0,00	0,00	0,00	0,00	0,00	0,00	0,00	0,00	0,00	0,00
11	Altri servizi generali	0,00	0,00	0,00	0,00	0,00	0,00	0,00	0,00	0,00	0,00	0,00
12	Politica regionale unitaria per i servizi istituzionali, generali e di gestione (solo per Regioni)	0,00	0,00	0,00	0,00	0,00	0,00	0,00	0,00	0,00	0,00	0,00
	<b>TOTALE MISSIONE 1 - Servizi istituzionali, generali e di gestione</b>	<b>0,00</b>	<b>188.670,77</b>	<b>0,00</b>	<b>0,00</b>	<b>0,00</b>	<b>188.670,77</b>	<b>0,00</b>	<b>0,00</b>	<b>0,00</b>	<b>0,00</b>	<b>0,00</b>
<b>02</b>	<b>MISSIONE 2 - Giustizia</b>											
01	Uffici giudiziari	0,00	0,00	0,00	0,00	0,00	0,00	0,00	0,00	0,00	0,00	0,00
02	Casa circondariale e altri servizi	0,00	0,00	0,00	0,00	0,00	0,00	0,00	0,00	0,00	0,00	0,00
	<b>TOTALE MISSIONE 2 - Giustizia</b>	<b>0,00</b>	<b>0,00</b>	<b>0,00</b>	<b>0,00</b>	<b>0,00</b>	<b>0,00</b>	<b>0,00</b>	<b>0,00</b>	<b>0,00</b>	<b>0,00</b>	<b>0,00</b>
<b>03</b>	<b>MISSIONE 3 - Ordine pubblico e sicurezza</b>											
01	Polizia locale e amministrativa	0,00	162,50	0,00	0,00	0,00	162,50	0,00	0,00	0,00	0,00	0,00

Comune di Susa

PROSPETTO DELLE SPESE DI BILANCIO PER MISSIONI, PROGRAMMI E MACROAGGREGATI - Allegato e) al Rendiconto - Spese per macroaggregati  
SPESE IN CONTO CAPITALE E SPESE PER INCREMENTO DI ATTIVITA' FINANZIARIE - IMPEGNI (Anno 2019)

MISSIONI E PROGRAMMI \ MACROAGGREGATI		Tributi in conto capitale a carico dell'ente	Investimenti fissi lordi e acquisto di terreni	Contributi agli investimenti	Altri Trasferimenti in conto capitale	Altre spese in conto capitale	Totale SPESE IN CONTO CAPITALE	Acquisizioni di attivita' finanziarie	Concessione crediti di breve termine	Concessione crediti di medio-lungo termine	Altre spese per incremento di attivita' finanziarie	Totale SPESE PER INCREMENTO DI ATTIVITA' FINANZIARIE
		201	202	203	204	205	200	301	302	303	304	300
02	Sistema integrato di sicurezza urbana	0,00	0,00	0,00	0,00	0,00	0,00	0,00	0,00	0,00	0,00	0,00
	<b>TOTALE MISSIONE 3 - Ordine pubblico e sicurezza</b>	<b>0,00</b>	<b>162,50</b>	<b>0,00</b>	<b>0,00</b>	<b>0,00</b>	<b>162,50</b>	<b>0,00</b>	<b>0,00</b>	<b>0,00</b>	<b>0,00</b>	<b>0,00</b>
04	<b>MISSIONE 4 - Istruzione e diritto allo studio</b>											
01	Istruzione prescolastica	0,00	0,00	0,00	0,00	0,00	0,00	0,00	0,00	0,00	0,00	0,00
02	Altri ordini di istruzione non universitaria	0,00	170.742,42	0,00	0,00	0,00	170.742,42	0,00	0,00	0,00	0,00	0,00
04	Istruzione universitaria	0,00	0,00	0,00	0,00	0,00	0,00	0,00	0,00	0,00	0,00	0,00
05	Istruzione tecnica superiore	0,00	0,00	0,00	0,00	0,00	0,00	0,00	0,00	0,00	0,00	0,00
06	Servizi ausiliari all'istruzione	0,00	0,00	0,00	0,00	0,00	0,00	0,00	0,00	0,00	0,00	0,00
07	Diritto allo studio	0,00	0,00	0,00	0,00	0,00	0,00	0,00	0,00	0,00	0,00	0,00
	<b>TOTALE MISSIONE 4 - Istruzione e diritto allo studio</b>	<b>0,00</b>	<b>170.742,42</b>	<b>0,00</b>	<b>0,00</b>	<b>0,00</b>	<b>170.742,42</b>	<b>0,00</b>	<b>0,00</b>	<b>0,00</b>	<b>0,00</b>	<b>0,00</b>
05	<b>MISSIONE 5 - Tutela e valorizzazione dei beni e delle attività culturali</b>											
01	Valorizzazione dei beni di interesse storico	0,00	13.941,50	0,00	0,00	0,00	13.941,50	0,00	0,00	0,00	0,00	0,00
02	Attività culturali e interventi diversi nel settore culturale	0,00	276.320,13	0,00	0,00	0,00	276.320,13	0,00	0,00	0,00	0,00	0,00
	<b>TOTALE MISSIONE 5 - Tutela e valorizzazione dei beni e delle attività culturali</b>	<b>0,00</b>	<b>290.261,63</b>	<b>0,00</b>	<b>0,00</b>	<b>0,00</b>	<b>290.261,63</b>	<b>0,00</b>	<b>0,00</b>	<b>0,00</b>	<b>0,00</b>	<b>0,00</b>
06	<b>MISSIONE 6 - Politiche giovanili, sport e tempo libero</b>											
01	Sport e tempo libero	0,00	135.525,75	0,00	0,00	0,00	135.525,75	0,00	0,00	0,00	0,00	0,00
02	Giovani	0,00	0,00	0,00	0,00	0,00	0,00	0,00	0,00	0,00	0,00	0,00
	<b>TOTALE MISSIONE 6 - Politiche giovanili, sport e tempo libero</b>	<b>0,00</b>	<b>135.525,75</b>	<b>0,00</b>	<b>0,00</b>	<b>0,00</b>	<b>135.525,75</b>	<b>0,00</b>	<b>0,00</b>	<b>0,00</b>	<b>0,00</b>	<b>0,00</b>
07	<b>MISSIONE 7 - Turismo</b>											

**Comune di Susa**

**PROSPETTO DELLE SPESE DI BILANCIO PER MISSIONI, PROGRAMMI E MACROAGGREGATI - Allegato e) al Rendiconto - Spese per macroaggregati  
SPESE IN CONTO CAPITALE E SPESE PER INCREMENTO DI ATTIVITA' FINANZIARIE - IMPEGNI (Anno 2019)**

MISSIONI E PROGRAMMI \ MACROAGGREGATI		Tributi in conto capitale a carico dell'ente	Investimenti fissi lordi e acquisto di terreni	Contributi agli investimenti	Altri Trasferimenti in conto capitale	Altre spese in conto capitale	Totale SPESE IN CONTO CAPITALE	Acquisizioni di attivita' finanziarie	Concessione crediti di breve termine	Concessione crediti di medio-lungo termine	Altre spese per incremento di attivita' finanziarie	Totale SPESE PER INCREMENTO DI ATTIVITA' FINANZIARIE
		201	202	203	204	205	200	301	302	303	304	300
01	Sviluppo e la valorizzazione del turismo	0,00	0,00	0,00	0,00	0,00	0,00	0,00	0,00	0,00	0,00	0,00
	<b>TOTALE MISSIONE 7 - Turismo</b>	<b>0,00</b>	<b>0,00</b>	<b>0,00</b>	<b>0,00</b>	<b>0,00</b>	<b>0,00</b>	<b>0,00</b>	<b>0,00</b>	<b>0,00</b>	<b>0,00</b>	<b>0,00</b>
<b>08</b>	<b>MISSIONE 8 - Assetto del territorio ed edilizia abitativa</b>											
01	Urbanistica e assetto del territorio	0,00	0,00	22.582,96	0,00	0,00	22.582,96	0,00	0,00	0,00	0,00	0,00
02	Edilizia residenziale pubblica e locale e piani di edilizia economico-popolare	0,00	19.580,00	0,00	0,00	0,00	19.580,00	0,00	0,00	0,00	0,00	0,00
	<b>TOTALE MISSIONE 8 - Assetto del territorio ed edilizia abitativa</b>	<b>0,00</b>	<b>19.580,00</b>	<b>22.582,96</b>	<b>0,00</b>	<b>0,00</b>	<b>42.162,96</b>	<b>0,00</b>	<b>0,00</b>	<b>0,00</b>	<b>0,00</b>	<b>0,00</b>
<b>09</b>	<b>MISSIONE 9 - Sviluppo sostenibile e tutela del territorio e dell'ambiente</b>											
01	Difesa del suolo	0,00	0,00	0,00	0,00	3.500,00	3.500,00	0,00	0,00	0,00	0,00	0,00
02	Tutela, valorizzazione e recupero ambientale	0,00	204.197,12	0,00	0,00	0,00	204.197,12	0,00	0,00	0,00	0,00	0,00
03	Rifiuti	0,00	0,00	0,00	0,00	0,00	0,00	0,00	0,00	0,00	0,00	0,00
04	Servizio idrico integrato	0,00	0,00	0,00	0,00	0,00	0,00	0,00	0,00	0,00	0,00	0,00
05	Aree protette, parchi naturali, protezione naturalistica e forestazione	0,00	0,00	0,00	0,00	0,00	0,00	0,00	0,00	0,00	0,00	0,00
06	Tutela e valorizzazione delle risorse idriche	0,00	0,00	0,00	0,00	0,00	0,00	0,00	0,00	0,00	0,00	0,00
07	Sviluppo sostenibile territorio montano piccoli Comuni	0,00	0,00	0,00	0,00	0,00	0,00	0,00	0,00	0,00	0,00	0,00
08	Qualità dell'aria e riduzione dell'inquinamento	0,00	0,00	0,00	0,00	0,00	0,00	0,00	0,00	0,00	0,00	0,00
	<b>TOTALE MISSIONE 9 - Sviluppo sostenibile e tutela del territorio e dell'ambiente</b>	<b>0,00</b>	<b>204.197,12</b>	<b>0,00</b>	<b>0,00</b>	<b>3.500,00</b>	<b>207.697,12</b>	<b>0,00</b>	<b>0,00</b>	<b>0,00</b>	<b>0,00</b>	<b>0,00</b>
<b>10</b>	<b>MISSIONE 10 - Trasporti e diritto alla mobilità</b>											
01	Trasporto ferroviario	0,00	0,00	0,00	0,00	0,00	0,00	0,00	0,00	0,00	0,00	0,00
02	Trasporto pubblico locale	0,00	0,00	0,00	0,00	0,00	0,00	0,00	0,00	0,00	0,00	0,00



Comune di Susa

PROSPETTO DELLE SPESE DI BILANCIO PER MISSIONI, PROGRAMMI E MACROAGGREGATI - Allegato e) al Rendiconto - Spese per macroaggregati  
SPESE IN CONTO CAPITALE E SPESE PER INCREMENTO DI ATTIVITA' FINANZIARIE - IMPEGNI (Anno 2019)

MISSIONI E PROGRAMMI \ MACROAGGREGATI		Tributi in conto capitale a carico dell'ente	Investimenti fissi lordi e acquisto di terreni	Contributi agli investimenti	Altri Trasferimenti in conto capitale	Altre spese in conto capitale	Totale SPESE IN CONTO CAPITALE	Acquisizioni di attivita' finanziarie	Concessione crediti di breve termine	Concessione crediti di medio-lungo termine	Altre spese per incremento di attivita' finanziarie	Totale SPESE PER INCREMENTO DI ATTIVITA' FINANZIARIE
		201	202	203	204	205	200	301	302	303	304	300
03	Trasporto per vie d'acqua	0,00	0,00	0,00	0,00	0,00	0,00	0,00	0,00	0,00	0,00	0,00
04	Altre modalità di trasporto	0,00	0,00	0,00	0,00	0,00	0,00	0,00	0,00	0,00	0,00	0,00
05	Viabilità e infrastrutture stradali	0,00	178.238,14	0,00	0,00	20.288,60	198.526,74	0,00	0,00	0,00	0,00	0,00
	<b>TOTALE MISSIONE 10 - Trasporti e diritto alla mobilità</b>	<b>0,00</b>	<b>178.238,14</b>	<b>0,00</b>	<b>0,00</b>	<b>20.288,60</b>	<b>198.526,74</b>	<b>0,00</b>	<b>0,00</b>	<b>0,00</b>	<b>0,00</b>	<b>0,00</b>
<b>11</b>	<b>MISSIONE 11 - Soccorso civile</b>											
01	Sistema di protezione civile	0,00	0,00	22.000,00	0,00	0,00	22.000,00	0,00	0,00	0,00	0,00	0,00
02	Interventi a seguito di calamità naturali	0,00	0,00	0,00	0,00	0,00	0,00	0,00	0,00	0,00	0,00	0,00
	<b>TOTALE MISSIONE 11 - Soccorso civile</b>	<b>0,00</b>	<b>0,00</b>	<b>22.000,00</b>	<b>0,00</b>	<b>0,00</b>	<b>22.000,00</b>	<b>0,00</b>	<b>0,00</b>	<b>0,00</b>	<b>0,00</b>	<b>0,00</b>
<b>12</b>	<b>MISSIONE 12 - Diritti sociali, politiche sociali e famiglia</b>											
01	Interventi per l'infanzia e i minori e per asili nido	0,00	0,00	0,00	0,00	0,00	0,00	0,00	0,00	0,00	0,00	0,00
02	Interventi per la disabilità	0,00	0,00	0,00	0,00	0,00	0,00	0,00	0,00	0,00	0,00	0,00
03	Interventi per gli anziani	0,00	0,00	0,00	0,00	0,00	0,00	0,00	0,00	0,00	0,00	0,00
04	Interventi per i soggetti a rischio di esclusione sociale	0,00	0,00	0,00	0,00	0,00	0,00	0,00	0,00	0,00	0,00	0,00
05	Interventi per le famiglie	0,00	0,00	0,00	0,00	0,00	0,00	0,00	0,00	0,00	0,00	0,00
06	Interventi per il diritto alla casa	0,00	0,00	0,00	0,00	0,00	0,00	0,00	0,00	0,00	0,00	0,00
07	Programmazione e governo della rete dei servizi sociosanitari e sociali	0,00	0,00	0,00	0,00	0,00	0,00	0,00	0,00	0,00	0,00	0,00
08	Cooperazione e associazionismo	0,00	0,00	0,00	0,00	0,00	0,00	0,00	0,00	0,00	0,00	0,00
09	Servizio necroscopico e cimiteriale	0,00	97.595,86	0,00	0,00	0,00	97.595,86	0,00	0,00	0,00	0,00	0,00
	<b>TOTALE MISSIONE 12 - Diritti sociali, politiche sociali e famiglia</b>	<b>0,00</b>	<b>97.595,86</b>	<b>0,00</b>	<b>0,00</b>	<b>0,00</b>	<b>97.595,86</b>	<b>0,00</b>	<b>0,00</b>	<b>0,00</b>	<b>0,00</b>	<b>0,00</b>
<b>13</b>	<b>MISSIONE 13 - Tutela della salute</b>											

Comune di Susa

PROSPETTO DELLE SPESE DI BILANCIO PER MISSIONI, PROGRAMMI E MACROAGGREGATI - Allegato e) al Rendiconto - Spese per macroaggregati  
SPESE IN CONTO CAPITALE E SPESE PER INCREMENTO DI ATTIVITA' FINANZIARIE - IMPEGNI (Anno 2019)

MISSIONI E PROGRAMMI \ MACROAGGREGATI		Tributi in conto capitale a carico dell'ente	Investimenti fissi lordi e acquisto di terreni	Contributi agli investimenti	Altri Trasferimenti in conto capitale	Altre spese in conto capitale	Totale SPESE IN CONTO CAPITALE	Acquisizioni di attivita' finanziarie	Concessione crediti di breve termine	Concessione crediti di medio-lungo termine	Altre spese per incremento di attivita' finanziarie	Totale SPESE PER INCREMENTO DI ATTIVITA' FINANZIARIE
		201	202	203	204	205	200	301	302	303	304	300
04	Servizio sanitario regionale - ripiano di disavanzi sanitari relativi ad esercizi pregressi	0,00	0,00	0,00	0,00	0,00	0,00	0,00	0,00	0,00	0,00	0,00
05	Servizio sanitario regionale - Investimenti sanitari	0,00	0,00	0,00	0,00	0,00	0,00	0,00	0,00	0,00	0,00	0,00
07	Ulteriori spese in materia sanitaria	0,00	0,00	0,00	0,00	0,00	0,00	0,00	0,00	0,00	0,00	0,00
	<b>TOTALE MISSIONE 13 - Tutela della salute</b>	<b>0,00</b>	<b>0,00</b>	<b>0,00</b>	<b>0,00</b>	<b>0,00</b>	<b>0,00</b>	<b>0,00</b>	<b>0,00</b>	<b>0,00</b>	<b>0,00</b>	<b>0,00</b>
<b>14</b>	<b>MISSIONE 14 - Sviluppo economico e competitività</b>											
01	Industria, PMI e Artigianato	0,00	0,00	0,00	0,00	0,00	0,00	0,00	0,00	0,00	0,00	0,00
02	Commercio - reti distributive - tutela dei consumatori	0,00	0,00	0,00	0,00	0,00	0,00	0,00	0,00	0,00	0,00	0,00
03	Ricerca e innovazione	0,00	0,00	0,00	0,00	0,00	0,00	0,00	0,00	0,00	0,00	0,00
04	Reti e altri servizi di pubblica utilità	0,00	0,00	0,00	0,00	0,00	0,00	0,00	0,00	0,00	0,00	0,00
	<b>TOTALE MISSIONE 14 - Sviluppo economico e competitività</b>	<b>0,00</b>	<b>0,00</b>	<b>0,00</b>	<b>0,00</b>	<b>0,00</b>	<b>0,00</b>	<b>0,00</b>	<b>0,00</b>	<b>0,00</b>	<b>0,00</b>	<b>0,00</b>
<b>15</b>	<b>MISSIONE 15 - Politiche per il lavoro e la formazione professionale</b>											
01	Servizi per lo sviluppo del mercato del lavoro	0,00	0,00	0,00	0,00	0,00	0,00	0,00	0,00	0,00	0,00	0,00
02	Formazione professionale	0,00	0,00	0,00	0,00	0,00	0,00	0,00	0,00	0,00	0,00	0,00
03	Sostegno all'occupazione	0,00	0,00	0,00	0,00	0,00	0,00	0,00	0,00	0,00	0,00	0,00
	<b>TOTALE MISSIONE 15 - Politiche per il lavoro e la formazione professionale</b>	<b>0,00</b>	<b>0,00</b>	<b>0,00</b>	<b>0,00</b>	<b>0,00</b>	<b>0,00</b>	<b>0,00</b>	<b>0,00</b>	<b>0,00</b>	<b>0,00</b>	<b>0,00</b>
<b>16</b>	<b>MISSIONE 16 - Agricoltura, politiche agroalimentari e pesca</b>											
01	Sviluppo del settore agricolo e del sistema agroalimentare	0,00	73.566,00	0,00	0,00	0,00	73.566,00	0,00	0,00	0,00	0,00	0,00
02	Caccia e pesca	0,00	0,00	0,00	0,00	0,00	0,00	0,00	0,00	0,00	0,00	0,00
	<b>TOTALE MISSIONE 16 - Agricoltura, politiche agroalimentari e pesca</b>	<b>0,00</b>	<b>73.566,00</b>	<b>0,00</b>	<b>0,00</b>	<b>0,00</b>	<b>73.566,00</b>	<b>0,00</b>	<b>0,00</b>	<b>0,00</b>	<b>0,00</b>	<b>0,00</b>

Comune di Susa

PROSPETTO DELLE SPESE DI BILANCIO PER MISSIONI, PROGRAMMI E MACROAGGREGATI - Allegato e) al Rendiconto - Spese per macroaggregati  
SPESE IN CONTO CAPITALE E SPESE PER INCREMENTO DI ATTIVITA' FINANZIARIE - IMPEGNI (Anno 2019)

MISSIONI E PROGRAMMI \ MACROAGGREGATI		Tributi in conto capitale a carico dell'ente	Investimenti fissi lordi e acquisto di terreni	Contributi agli investimenti	Altri Trasferimenti in conto capitale	Altre spese in conto capitale	Totale SPESE IN CONTO CAPITALE	Acquisizioni di attivita' finanziarie	Concessione crediti di breve termine	Concessione crediti di medio-lungo termine	Altre spese per incremento di attivita' finanziarie	Totale SPESE PER INCREMENTO DI ATTIVITA' FINANZIARIE
		201	202	203	204	205	200	301	302	303	304	300
17	<b>MISSIONE 17 - Energia e diversificazione delle fonti energetiche</b>											
01	Fonti energetiche	0,00	0,00	0,00	0,00	0,00	0,00	0,00	0,00	0,00	0,00	0,00
	<b>TOTALE MISSIONE 17 - Energia e diversificazione delle fonti energetiche</b>	<b>0,00</b>	<b>0,00</b>	<b>0,00</b>	<b>0,00</b>	<b>0,00</b>	<b>0,00</b>	<b>0,00</b>	<b>0,00</b>	<b>0,00</b>	<b>0,00</b>	<b>0,00</b>
18	<b>MISSIONE 18 - Relazioni con le altre autonomie territoriali e locali</b>											
01	Relazioni finanziarie con le altre autonomie territoriali	0,00	0,00	0,00	0,00	0,00	0,00	0,00	0,00	0,00	0,00	0,00
	<b>TOTALE MISSIONE 18 - Relazioni con le altre autonomie territoriali e locali</b>	<b>0,00</b>	<b>0,00</b>	<b>0,00</b>	<b>0,00</b>	<b>0,00</b>	<b>0,00</b>	<b>0,00</b>	<b>0,00</b>	<b>0,00</b>	<b>0,00</b>	<b>0,00</b>
19	<b>MISSIONE 19 - Relazioni internazionali</b>											
01	Relazioni internazionali e Cooperazione allo sviluppo	0,00	0,00	0,00	0,00	0,00	0,00	0,00	0,00	0,00	0,00	0,00
	<b>TOTALE MISSIONE 19 - Relazioni internazionali</b>	<b>0,00</b>	<b>0,00</b>	<b>0,00</b>	<b>0,00</b>	<b>0,00</b>	<b>0,00</b>	<b>0,00</b>	<b>0,00</b>	<b>0,00</b>	<b>0,00</b>	<b>0,00</b>
20	<b>MISSIONE 20 - Fondi e accantonamenti</b>											
01	Fondo di riserva	0,00	0,00	0,00	0,00	0,00	0,00	0,00	0,00	0,00	0,00	0,00
02	Fondo crediti di dubbia esigibilità	0,00	0,00	0,00	0,00	0,00	0,00	0,00	0,00	0,00	0,00	0,00
03	Altri fondi	0,00	0,00	0,00	0,00	0,00	0,00	0,00	0,00	0,00	0,00	0,00
	<b>TOTALE MISSIONE 20 - Fondi e accantonamenti</b>	<b>0,00</b>	<b>0,00</b>	<b>0,00</b>	<b>0,00</b>	<b>0,00</b>	<b>0,00</b>	<b>0,00</b>	<b>0,00</b>	<b>0,00</b>	<b>0,00</b>	<b>0,00</b>
	<b>TOTALE MACROAGGREGATI</b>	<b>0,00</b>	<b>1.358.540,19</b>	<b>44.582,96</b>	<b>0,00</b>	<b>23.788,60</b>	<b>1.426.911,75</b>	<b>0,00</b>	<b>0,00</b>	<b>0,00</b>	<b>0,00</b>	<b>0,00</b>

**Comune di Susa**

**PROSPETTO DELLE SPESE DI BILANCIO PER MISSIONI, PROGRAMMI E MACROAGGREGATI - Allegato e) al Rendiconto - Spese per macroaggregati  
SPESE IN CONTO CAPITALE E SPESE PER INCREMENTO DI ATTIVITA' FINANZIARIE - PAGAMENTI IN C/COMPETENZA (Anno 2019)**

MISSIONI E PROGRAMMI \ MACROAGGREGATI		Tributi in conto capitale a carico dell'ente	Investimenti fissi lordi e acquisto di terreni	Contributi agli investimenti	Altri Trasferimenti in conto capitale	Altre spese in conto capitale	Totale SPESE IN CONTO CAPITALE	Acquisizioni di attivita' finanziarie	Concessione crediti di breve termine	Concessione crediti di medio-lungo termine	Altre spese per incremento di attivita' finanziarie	Totale SPESE PER INCREMENTO DI ATTIVITA' FINANZIARIE
		201	202	203	204	205	200	301	302	303	304	300
<b>01</b>	<b>MISSIONE 1 - Servizi istituzionali, generali e di gestione</b>											
01	Organi istituzionali	0,00	0,00	0,00	0,00	0,00	0,00	0,00	0,00	0,00	0,00	0,00
02	Segreteria generale	0,00	0,00	0,00	0,00	0,00	0,00	0,00	0,00	0,00	0,00	0,00
03	Gestione economica, finanziaria, programmazione, provveditorato	0,00	0,00	0,00	0,00	0,00	0,00	0,00	0,00	0,00	0,00	0,00
04	Gestione delle entrate tributarie e servizi fiscali	0,00	0,00	0,00	0,00	0,00	0,00	0,00	0,00	0,00	0,00	0,00
05	Gestione dei beni demaniali e patrimoniali	0,00	104.881,19	0,00	0,00	0,00	104.881,19	0,00	0,00	0,00	0,00	0,00
06	Ufficio tecnico	0,00	2.274,82	0,00	0,00	0,00	2.274,82	0,00	0,00	0,00	0,00	0,00
07	Elezioni e consultazioni popolari - Anagrafe e stato civile	0,00	0,00	0,00	0,00	0,00	0,00	0,00	0,00	0,00	0,00	0,00
08	Statistica e sistemi informativi	0,00	6.387,12	0,00	0,00	0,00	6.387,12	0,00	0,00	0,00	0,00	0,00
09	Assistenza tecnico-amministrativa agli enti locali	0,00	0,00	0,00	0,00	0,00	0,00	0,00	0,00	0,00	0,00	0,00
10	Risorse umane	0,00	0,00	0,00	0,00	0,00	0,00	0,00	0,00	0,00	0,00	0,00
11	Altri servizi generali	0,00	0,00	0,00	0,00	0,00	0,00	0,00	0,00	0,00	0,00	0,00
12	Politica regionale unitaria per i servizi istituzionali, generali e di gestione (solo per Regioni)	0,00	0,00	0,00	0,00	0,00	0,00	0,00	0,00	0,00	0,00	0,00
	<b>TOTALE MISSIONE 1 - Servizi istituzionali, generali e di gestione</b>	<b>0,00</b>	<b>113.543,13</b>	<b>0,00</b>	<b>0,00</b>	<b>0,00</b>	<b>113.543,13</b>	<b>0,00</b>	<b>0,00</b>	<b>0,00</b>	<b>0,00</b>	<b>0,00</b>
<b>02</b>	<b>MISSIONE 2 - Giustizia</b>											
01	Uffici giudiziari	0,00	0,00	0,00	0,00	0,00	0,00	0,00	0,00	0,00	0,00	0,00
02	Casa circondariale e altri servizi	0,00	0,00	0,00	0,00	0,00	0,00	0,00	0,00	0,00	0,00	0,00
	<b>TOTALE MISSIONE 2 - Giustizia</b>	<b>0,00</b>	<b>0,00</b>	<b>0,00</b>	<b>0,00</b>	<b>0,00</b>	<b>0,00</b>	<b>0,00</b>	<b>0,00</b>	<b>0,00</b>	<b>0,00</b>	<b>0,00</b>
<b>03</b>	<b>MISSIONE 3 - Ordine pubblico e sicurezza</b>											
01	Polizia locale e amministrativa	0,00	10,00	0,00	0,00	0,00	10,00	0,00	0,00	0,00	0,00	0,00

**Comune di Susa**

**PROSPETTO DELLE SPESE DI BILANCIO PER MISSIONI, PROGRAMMI E MACROAGGREGATI - Allegato e) al Rendiconto - Spese per macroaggregati  
SPESE IN CONTO CAPITALE E SPESE PER INCREMENTO DI ATTIVITA' FINANZIARIE - PAGAMENTI IN C/COMPETENZA (Anno 2019)**

MISSIONI E PROGRAMMI \ MACROAGGREGATI		Tributi in conto capitale a carico dell'ente	Investimenti fissi lordi e acquisto di terreni	Contributi agli investimenti	Altri Trasferimenti in conto capitale	Altre spese in conto capitale	Totale SPESE IN CONTO CAPITALE	Acquisizioni di attivita' finanziarie	Concessione crediti di breve termine	Concessione crediti di medio-lungo termine	Altre spese per incremento di attivita' finanziarie	Totale SPESE PER INCREMENTO DI ATTIVITA' FINANZIARIE
		201	202	203	204	205	200	301	302	303	304	300
02	Sistema integrato di sicurezza urbana	0,00	0,00	0,00	0,00	0,00	0,00	0,00	0,00	0,00	0,00	0,00
	<b>TOTALE MISSIONE 3 - Ordine pubblico e sicurezza</b>	<b>0,00</b>	<b>10,00</b>	<b>0,00</b>	<b>0,00</b>	<b>0,00</b>	<b>10,00</b>	<b>0,00</b>	<b>0,00</b>	<b>0,00</b>	<b>0,00</b>	<b>0,00</b>
<b>04</b>	<b>MISSIONE 4 - Istruzione e diritto allo studio</b>											
01	Istruzione prescolastica	0,00	0,00	0,00	0,00	0,00	0,00	0,00	0,00	0,00	0,00	0,00
02	Altri ordini di istruzione non universitaria	0,00	142.331,01	0,00	0,00	0,00	142.331,01	0,00	0,00	0,00	0,00	0,00
04	Istruzione universitaria	0,00	0,00	0,00	0,00	0,00	0,00	0,00	0,00	0,00	0,00	0,00
05	Istruzione tecnica superiore	0,00	0,00	0,00	0,00	0,00	0,00	0,00	0,00	0,00	0,00	0,00
06	Servizi ausiliari all'istruzione	0,00	0,00	0,00	0,00	0,00	0,00	0,00	0,00	0,00	0,00	0,00
07	Diritto allo studio	0,00	0,00	0,00	0,00	0,00	0,00	0,00	0,00	0,00	0,00	0,00
	<b>TOTALE MISSIONE 4 - Istruzione e diritto allo studio</b>	<b>0,00</b>	<b>142.331,01</b>	<b>0,00</b>	<b>0,00</b>	<b>0,00</b>	<b>142.331,01</b>	<b>0,00</b>	<b>0,00</b>	<b>0,00</b>	<b>0,00</b>	<b>0,00</b>
<b>05</b>	<b>MISSIONE 5 - Tutela e valorizzazione dei beni e delle attività culturali</b>											
01	Valorizzazione dei beni di interesse storico	0,00	11.600,00	0,00	0,00	0,00	11.600,00	0,00	0,00	0,00	0,00	0,00
02	Attività culturali e interventi diversi nel settore culturale	0,00	151.176,47	0,00	0,00	0,00	151.176,47	0,00	0,00	0,00	0,00	0,00
	<b>TOTALE MISSIONE 5 - Tutela e valorizzazione dei beni e delle attività culturali</b>	<b>0,00</b>	<b>162.776,47</b>	<b>0,00</b>	<b>0,00</b>	<b>0,00</b>	<b>162.776,47</b>	<b>0,00</b>	<b>0,00</b>	<b>0,00</b>	<b>0,00</b>	<b>0,00</b>
<b>06</b>	<b>MISSIONE 6 - Politiche giovanili, sport e tempo libero</b>											
01	Sport e tempo libero	0,00	97.475,75	0,00	0,00	0,00	97.475,75	0,00	0,00	0,00	0,00	0,00
02	Giovani	0,00	0,00	0,00	0,00	0,00	0,00	0,00	0,00	0,00	0,00	0,00
	<b>TOTALE MISSIONE 6 - Politiche giovanili, sport e tempo libero</b>	<b>0,00</b>	<b>97.475,75</b>	<b>0,00</b>	<b>0,00</b>	<b>0,00</b>	<b>97.475,75</b>	<b>0,00</b>	<b>0,00</b>	<b>0,00</b>	<b>0,00</b>	<b>0,00</b>
<b>07</b>	<b>MISSIONE 7 - Turismo</b>											

Comune di Susa

PROSPETTO DELLE SPESE DI BILANCIO PER MISSIONI, PROGRAMMI E MACROAGGREGATI - Allegato e) al Rendiconto - Spese per macroaggregati  
SPESE IN CONTO CAPITALE E SPESE PER INCREMENTO DI ATTIVITA' FINANZIARIE - PAGAMENTI IN C/COMPETENZA (Anno 2019)

MISSIONI E PROGRAMMI \ MACROAGGREGATI		Tributi in conto capitale a carico dell'ente	Investimenti fissi lordi e acquisto di terreni	Contributi agli investimenti	Altri Trasferimenti in conto capitale	Altre spese in conto capitale	Totale SPESE IN CONTO CAPITALE	Acquisizioni di attivita' finanziarie	Concessione crediti di breve termine	Concessione crediti di medio-lungo termine	Altre spese per incremento di attivita' finanziarie	Totale SPESE PER INCREMENTO DI ATTIVITA' FINANZIARIE
		201	202	203	204	205	200	301	302	303	304	300
01	Sviluppo e la valorizzazione del turismo	0,00	0,00	0,00	0,00	0,00	0,00	0,00	0,00	0,00	0,00	0,00
	<b>TOTALE MISSIONE 7 - Turismo</b>	<b>0,00</b>	<b>0,00</b>	<b>0,00</b>	<b>0,00</b>	<b>0,00</b>	<b>0,00</b>	<b>0,00</b>	<b>0,00</b>	<b>0,00</b>	<b>0,00</b>	<b>0,00</b>
<b>08</b>	<b>MISSIONE 8 - Assetto del territorio ed edilizia abitativa</b>											
01	Urbanistica e assetto del territorio	0,00	0,00	22.582,96	0,00	0,00	22.582,96	0,00	0,00	0,00	0,00	0,00
02	Edilizia residenziale pubblica e locale e piani di edilizia economico-popolare	0,00	19.580,00	0,00	0,00	0,00	19.580,00	0,00	0,00	0,00	0,00	0,00
	<b>TOTALE MISSIONE 8 - Assetto del territorio ed edilizia abitativa</b>	<b>0,00</b>	<b>19.580,00</b>	<b>22.582,96</b>	<b>0,00</b>	<b>0,00</b>	<b>42.162,96</b>	<b>0,00</b>	<b>0,00</b>	<b>0,00</b>	<b>0,00</b>	<b>0,00</b>
<b>09</b>	<b>MISSIONE 9 - Sviluppo sostenibile e tutela del territorio e dell'ambiente</b>											
01	Difesa del suolo	0,00	0,00	0,00	0,00	0,00	0,00	0,00	0,00	0,00	0,00	0,00
02	Tutela, valorizzazione e recupero ambientale	0,00	113.231,12	0,00	0,00	0,00	113.231,12	0,00	0,00	0,00	0,00	0,00
03	Rifiuti	0,00	0,00	0,00	0,00	0,00	0,00	0,00	0,00	0,00	0,00	0,00
04	Servizio idrico integrato	0,00	0,00	0,00	0,00	0,00	0,00	0,00	0,00	0,00	0,00	0,00
05	Aree protette, parchi naturali, protezione naturalistica e forestazione	0,00	0,00	0,00	0,00	0,00	0,00	0,00	0,00	0,00	0,00	0,00
06	Tutela e valorizzazione delle risorse idriche	0,00	0,00	0,00	0,00	0,00	0,00	0,00	0,00	0,00	0,00	0,00
07	Sviluppo sostenibile territorio montano piccoli Comuni	0,00	0,00	0,00	0,00	0,00	0,00	0,00	0,00	0,00	0,00	0,00
08	Qualità dell'aria e riduzione dell'inquinamento	0,00	0,00	0,00	0,00	0,00	0,00	0,00	0,00	0,00	0,00	0,00
	<b>TOTALE MISSIONE 9 - Sviluppo sostenibile e tutela del territorio e dell'ambiente</b>	<b>0,00</b>	<b>113.231,12</b>	<b>0,00</b>	<b>0,00</b>	<b>0,00</b>	<b>113.231,12</b>	<b>0,00</b>	<b>0,00</b>	<b>0,00</b>	<b>0,00</b>	<b>0,00</b>
<b>10</b>	<b>MISSIONE 10 - Trasporti e diritto alla mobilità</b>											
01	Trasporto ferroviario	0,00	0,00	0,00	0,00	0,00	0,00	0,00	0,00	0,00	0,00	0,00
02	Trasporto pubblico locale	0,00	0,00	0,00	0,00	0,00	0,00	0,00	0,00	0,00	0,00	0,00

Comune di Susa

PROSPETTO DELLE SPESE DI BILANCIO PER MISSIONI, PROGRAMMI E MACROAGGREGATI - Allegato e) al Rendiconto - Spese per macroaggregati  
SPESE IN CONTO CAPITALE E SPESE PER INCREMENTO DI ATTIVITA' FINANZIARIE - PAGAMENTI IN C/COMPETENZA (Anno 2019)

MISSIONI E PROGRAMMI \ MACROAGGREGATI		Tributi in conto capitale a carico dell'ente	Investimenti fissi lordi e acquisto di terreni	Contributi agli investimenti	Altri Trasferimenti in conto capitale	Altre spese in conto capitale	Totale SPESE IN CONTO CAPITALE	Acquisizioni di attivita' finanziarie	Concessione crediti di breve termine	Concessione crediti di medio-lungo termine	Altre spese per incremento di attivita' finanziarie	Totale SPESE PER INCREMENTO DI ATTIVITA' FINANZIARIE
		201	202	203	204	205	200	301	302	303	304	300
03	Trasporto per vie d'acqua	0,00	0,00	0,00	0,00	0,00	0,00	0,00	0,00	0,00	0,00	0,00
04	Altre modalità di trasporto	0,00	0,00	0,00	0,00	0,00	0,00	0,00	0,00	0,00	0,00	0,00
05	Viabilità e infrastrutture stradali	0,00	135.700,40	0,00	0,00	20.288,60	155.989,00	0,00	0,00	0,00	0,00	0,00
	<b>TOTALE MISSIONE 10 - Trasporti e diritto alla mobilità</b>	<b>0,00</b>	<b>135.700,40</b>	<b>0,00</b>	<b>0,00</b>	<b>20.288,60</b>	<b>155.989,00</b>	<b>0,00</b>	<b>0,00</b>	<b>0,00</b>	<b>0,00</b>	<b>0,00</b>
<b>11</b>	<b>MISSIONE 11 - Soccorso civile</b>											
01	Sistema di protezione civile	0,00	0,00	22.000,00	0,00	0,00	22.000,00	0,00	0,00	0,00	0,00	0,00
02	Interventi a seguito di calamità naturali	0,00	0,00	0,00	0,00	0,00	0,00	0,00	0,00	0,00	0,00	0,00
	<b>TOTALE MISSIONE 11 - Soccorso civile</b>	<b>0,00</b>	<b>0,00</b>	<b>22.000,00</b>	<b>0,00</b>	<b>0,00</b>	<b>22.000,00</b>	<b>0,00</b>	<b>0,00</b>	<b>0,00</b>	<b>0,00</b>	<b>0,00</b>
<b>12</b>	<b>MISSIONE 12 - Diritti sociali, politiche sociali e famiglia</b>											
01	Interventi per l'infanzia e i minori e per asili nido	0,00	0,00	0,00	0,00	0,00	0,00	0,00	0,00	0,00	0,00	0,00
02	Interventi per la disabilità	0,00	0,00	0,00	0,00	0,00	0,00	0,00	0,00	0,00	0,00	0,00
03	Interventi per gli anziani	0,00	0,00	0,00	0,00	0,00	0,00	0,00	0,00	0,00	0,00	0,00
04	Interventi per i soggetti a rischio di esclusione sociale	0,00	0,00	0,00	0,00	0,00	0,00	0,00	0,00	0,00	0,00	0,00
05	Interventi per le famiglie	0,00	0,00	0,00	0,00	0,00	0,00	0,00	0,00	0,00	0,00	0,00
06	Interventi per il diritto alla casa	0,00	0,00	0,00	0,00	0,00	0,00	0,00	0,00	0,00	0,00	0,00
07	Programmazione e governo della rete dei servizi sociosanitari e sociali	0,00	0,00	0,00	0,00	0,00	0,00	0,00	0,00	0,00	0,00	0,00
08	Cooperazione e associazionismo	0,00	0,00	0,00	0,00	0,00	0,00	0,00	0,00	0,00	0,00	0,00
09	Servizio necroscopico e cimiteriale	0,00	74.800,00	0,00	0,00	0,00	74.800,00	0,00	0,00	0,00	0,00	0,00
	<b>TOTALE MISSIONE 12 - Diritti sociali, politiche sociali e famiglia</b>	<b>0,00</b>	<b>74.800,00</b>	<b>0,00</b>	<b>0,00</b>	<b>0,00</b>	<b>74.800,00</b>	<b>0,00</b>	<b>0,00</b>	<b>0,00</b>	<b>0,00</b>	<b>0,00</b>
<b>13</b>	<b>MISSIONE 13 - Tutela della salute</b>											

Comune di Susa

PROSPETTO DELLE SPESE DI BILANCIO PER MISSIONI, PROGRAMMI E MACROAGGREGATI - Allegato e) al Rendiconto - Spese per macroaggregati  
SPESE IN CONTO CAPITALE E SPESE PER INCREMENTO DI ATTIVITA' FINANZIARIE - PAGAMENTI IN C/COMPETENZA (Anno 2019)

MISSIONI E PROGRAMMI \ MACROAGGREGATI		Tributi in conto capitale a carico dell'ente	Investimenti fissi lordi e acquisto di terreni	Contributi agli investimenti	Altri Trasferimenti in conto capitale	Altre spese in conto capitale	Totale SPESE IN CONTO CAPITALE	Acquisizioni di attivita' finanziarie	Concessione crediti di breve termine	Concessione crediti di medio-lungo termine	Altre spese per incremento di attivita' finanziarie	Totale SPESE PER INCREMENTO DI ATTIVITA' FINANZIARIE
		201	202	203	204	205	200	301	302	303	304	300
04	Servizio sanitario regionale - ripiano di disavanzi sanitari relativi ad esercizi pregressi	0,00	0,00	0,00	0,00	0,00	0,00	0,00	0,00	0,00	0,00	0,00
05	Servizio sanitario regionale - Investimenti sanitari	0,00	0,00	0,00	0,00	0,00	0,00	0,00	0,00	0,00	0,00	0,00
07	Ulteriori spese in materia sanitaria	0,00	0,00	0,00	0,00	0,00	0,00	0,00	0,00	0,00	0,00	0,00
	<b>TOTALE MISSIONE 13 - Tutela della salute</b>	<b>0,00</b>	<b>0,00</b>	<b>0,00</b>	<b>0,00</b>	<b>0,00</b>	<b>0,00</b>	<b>0,00</b>	<b>0,00</b>	<b>0,00</b>	<b>0,00</b>	<b>0,00</b>
<b>14</b>	<b>MISSIONE 14 - Sviluppo economico e competitività</b>											
01	Industria, PMI e Artigianato	0,00	0,00	0,00	0,00	0,00	0,00	0,00	0,00	0,00	0,00	0,00
02	Commercio - reti distributive - tutela dei consumatori	0,00	0,00	0,00	0,00	0,00	0,00	0,00	0,00	0,00	0,00	0,00
03	Ricerca e innovazione	0,00	0,00	0,00	0,00	0,00	0,00	0,00	0,00	0,00	0,00	0,00
04	Reti e altri servizi di pubblica utilità	0,00	0,00	0,00	0,00	0,00	0,00	0,00	0,00	0,00	0,00	0,00
	<b>TOTALE MISSIONE 14 - Sviluppo economico e competitività</b>	<b>0,00</b>	<b>0,00</b>	<b>0,00</b>	<b>0,00</b>	<b>0,00</b>	<b>0,00</b>	<b>0,00</b>	<b>0,00</b>	<b>0,00</b>	<b>0,00</b>	<b>0,00</b>
<b>15</b>	<b>MISSIONE 15 - Politiche per il lavoro e la formazione professionale</b>											
01	Servizi per lo sviluppo del mercato del lavoro	0,00	0,00	0,00	0,00	0,00	0,00	0,00	0,00	0,00	0,00	0,00
02	Formazione professionale	0,00	0,00	0,00	0,00	0,00	0,00	0,00	0,00	0,00	0,00	0,00
03	Sostegno all'occupazione	0,00	0,00	0,00	0,00	0,00	0,00	0,00	0,00	0,00	0,00	0,00
	<b>TOTALE MISSIONE 15 - Politiche per il lavoro e la formazione professionale</b>	<b>0,00</b>	<b>0,00</b>	<b>0,00</b>	<b>0,00</b>	<b>0,00</b>	<b>0,00</b>	<b>0,00</b>	<b>0,00</b>	<b>0,00</b>	<b>0,00</b>	<b>0,00</b>
<b>16</b>	<b>MISSIONE 16 - Agricoltura, politiche agroalimentari e pesca</b>											
01	Sviluppo del settore agricolo e del sistema agroalimentare	0,00	25.620,00	0,00	0,00	0,00	25.620,00	0,00	0,00	0,00	0,00	0,00
02	Caccia e pesca	0,00	0,00	0,00	0,00	0,00	0,00	0,00	0,00	0,00	0,00	0,00
	<b>TOTALE MISSIONE 16 - Agricoltura, politiche agroalimentari e pesca</b>	<b>0,00</b>	<b>25.620,00</b>	<b>0,00</b>	<b>0,00</b>	<b>0,00</b>	<b>25.620,00</b>	<b>0,00</b>	<b>0,00</b>	<b>0,00</b>	<b>0,00</b>	<b>0,00</b>



Comune di Susa

PROSPETTO DELLE SPESE DI BILANCIO PER MISSIONI, PROGRAMMI E MACROAGGREGATI - Allegato e) al Rendiconto - Spese per macroaggregati  
SPESE IN CONTO CAPITALE E SPESE PER INCREMENTO DI ATTIVITA' FINANZIARIE - PAGAMENTI IN C/COMPETENZA (Anno 2019)

MISSIONI E PROGRAMMI \ MACROAGGREGATI		Tributi in conto capitale a carico dell'ente	Investimenti fissi lordi e acquisto di terreni	Contributi agli investimenti	Altri Trasferimenti in conto capitale	Altre spese in conto capitale	Totale SPESE IN CONTO CAPITALE	Acquisizioni di attivita' finanziarie	Concessione crediti di breve termine	Concessione crediti di medio-lungo termine	Altre spese per incremento di attivita' finanziarie	Totale SPESE PER INCREMENTO DI ATTIVITA' FINANZIARIE
		201	202	203	204	205	200	301	302	303	304	300
17	<b>MISSIONE 17 - Energia e diversificazione delle fonti energetiche</b>											
01	Fonti energetiche	0,00	0,00	0,00	0,00	0,00	0,00	0,00	0,00	0,00	0,00	0,00
	<b>TOTALE MISSIONE 17 - Energia e diversificazione delle fonti energetiche</b>	<b>0,00</b>	<b>0,00</b>	<b>0,00</b>	<b>0,00</b>	<b>0,00</b>	<b>0,00</b>	<b>0,00</b>	<b>0,00</b>	<b>0,00</b>	<b>0,00</b>	<b>0,00</b>
18	<b>MISSIONE 18 - Relazioni con le altre autonomie territoriali e locali</b>											
01	Relazioni finanziarie con le altre autonomie territoriali	0,00	0,00	0,00	0,00	0,00	0,00	0,00	0,00	0,00	0,00	0,00
	<b>TOTALE MISSIONE 18 - Relazioni con le altre autonomie territoriali e locali</b>	<b>0,00</b>	<b>0,00</b>	<b>0,00</b>	<b>0,00</b>	<b>0,00</b>	<b>0,00</b>	<b>0,00</b>	<b>0,00</b>	<b>0,00</b>	<b>0,00</b>	<b>0,00</b>
19	<b>MISSIONE 19 - Relazioni internazionali</b>											
01	Relazioni internazionali e Cooperazione allo sviluppo	0,00	0,00	0,00	0,00	0,00	0,00	0,00	0,00	0,00	0,00	0,00
	<b>TOTALE MISSIONE 19 - Relazioni internazionali</b>	<b>0,00</b>	<b>0,00</b>	<b>0,00</b>	<b>0,00</b>	<b>0,00</b>	<b>0,00</b>	<b>0,00</b>	<b>0,00</b>	<b>0,00</b>	<b>0,00</b>	<b>0,00</b>
20	<b>MISSIONE 20 - Fondi e accantonamenti</b>											
01	Fondo di riserva	0,00	0,00	0,00	0,00	0,00	0,00	0,00	0,00	0,00	0,00	0,00
02	Fondo crediti di dubbia esigibilità	0,00	0,00	0,00	0,00	0,00	0,00	0,00	0,00	0,00	0,00	0,00
03	Altri fondi	0,00	0,00	0,00	0,00	0,00	0,00	0,00	0,00	0,00	0,00	0,00
	<b>TOTALE MISSIONE 20 - Fondi e accantonamenti</b>	<b>0,00</b>	<b>0,00</b>	<b>0,00</b>	<b>0,00</b>	<b>0,00</b>	<b>0,00</b>	<b>0,00</b>	<b>0,00</b>	<b>0,00</b>	<b>0,00</b>	<b>0,00</b>
	<b>TOTALE MACROAGGREGATI</b>	<b>0,00</b>	<b>885.067,88</b>	<b>44.582,96</b>	<b>0,00</b>	<b>20.288,60</b>	<b>949.939,44</b>	<b>0,00</b>	<b>0,00</b>	<b>0,00</b>	<b>0,00</b>	<b>0,00</b>

Comune di Susa

PROSPETTO DELLE SPESE DI BILANCIO PER MISSIONI, PROGRAMMI E MACROAGGREGATI - Allegato e) al Rendiconto - Spese per macroaggregati  
SPESE IN CONTO CAPITALE E SPESE PER INCREMENTO DI ATTIVITA' FINANZIARIE - PAGAMENTI IN C/RESIDUI (Anno 2019)

MISSIONI E PROGRAMMI \ MACROAGGREGATI		Tributi in conto capitale a carico dell'ente	Investimenti fissi lordi e acquisto di terreni	Contributi agli investimenti	Altri Trasferimenti in conto capitale	Altre spese in conto capitale	Totale SPESE IN CONTO CAPITALE	Acquisizioni di attivita' finanziarie	Concessione crediti di breve termine	Concessione crediti di medio-lungo termine	Altre spese per incremento di attivita' finanziarie	Totale SPESE PER INCREMENTO DI ATTIVITA' FINANZIARIE
		201	202	203	204	205	200	301	302	303	304	300
<b>01</b>	<b>MISSIONE 1 - Servizi istituzionali, generali e di gestione</b>											
01	Organi istituzionali	0,00	0,00	0,00	0,00	0,00	0,00	0,00	0,00	0,00	0,00	0,00
02	Segreteria generale	0,00	0,00	0,00	0,00	0,00	0,00	0,00	0,00	0,00	0,00	0,00
03	Gestione economica, finanziaria, programmazione, provveditorato	0,00	0,00	0,00	0,00	0,00	0,00	0,00	0,00	0,00	0,00	0,00
04	Gestione delle entrate tributarie e servizi fiscali	0,00	0,00	0,00	0,00	0,00	0,00	0,00	0,00	0,00	0,00	0,00
05	Gestione dei beni demaniali e patrimoniali	0,00	27.044,51	0,00	0,00	0,00	27.044,51	0,00	0,00	0,00	0,00	0,00
06	Ufficio tecnico	0,00	402,60	0,00	0,00	0,00	402,60	0,00	0,00	0,00	0,00	0,00
07	Elezioni e consultazioni popolari - Anagrafe e stato civile	0,00	0,00	0,00	0,00	0,00	0,00	0,00	0,00	0,00	0,00	0,00
08	Statistica e sistemi informativi	0,00	2.709,53	0,00	0,00	0,00	2.709,53	0,00	0,00	0,00	0,00	0,00
09	Assistenza tecnico-amministrativa agli enti locali	0,00	0,00	0,00	0,00	0,00	0,00	0,00	0,00	0,00	0,00	0,00
10	Risorse umane	0,00	0,00	0,00	0,00	0,00	0,00	0,00	0,00	0,00	0,00	0,00
11	Altri servizi generali	0,00	0,00	0,00	4.000,00	0,00	4.000,00	0,00	0,00	0,00	0,00	0,00
12	Politica regionale unitaria per i servizi istituzionali, generali e di gestione (solo per Regioni)	0,00	0,00	0,00	0,00	0,00	0,00	0,00	0,00	0,00	0,00	0,00
	<b>TOTALE MISSIONE 1 - Servizi istituzionali, generali e di gestione</b>	<b>0,00</b>	<b>30.156,64</b>	<b>0,00</b>	<b>4.000,00</b>	<b>0,00</b>	<b>34.156,64</b>	<b>0,00</b>	<b>0,00</b>	<b>0,00</b>	<b>0,00</b>	<b>0,00</b>
<b>02</b>	<b>MISSIONE 2 - Giustizia</b>											
01	Uffici giudiziari	0,00	0,00	0,00	0,00	0,00	0,00	0,00	0,00	0,00	0,00	0,00
02	Casa circondariale e altri servizi	0,00	0,00	0,00	0,00	0,00	0,00	0,00	0,00	0,00	0,00	0,00
	<b>TOTALE MISSIONE 2 - Giustizia</b>	<b>0,00</b>	<b>0,00</b>	<b>0,00</b>	<b>0,00</b>	<b>0,00</b>	<b>0,00</b>	<b>0,00</b>	<b>0,00</b>	<b>0,00</b>	<b>0,00</b>	<b>0,00</b>
<b>03</b>	<b>MISSIONE 3 - Ordine pubblico e sicurezza</b>											
01	Polizia locale e amministrativa	0,00	119,99	0,00	0,00	0,00	119,99	0,00	0,00	0,00	0,00	0,00

Comune di Susa

PROSPETTO DELLE SPESE DI BILANCIO PER MISSIONI, PROGRAMMI E MACROAGGREGATI - Allegato e) al Rendiconto - Spese per macroaggregati  
SPESE IN CONTO CAPITALE E SPESE PER INCREMENTO DI ATTIVITA' FINANZIARIE - PAGAMENTI IN C/RESIDUI (Anno 2019)

MISSIONI E PROGRAMMI \ MACROAGGREGATI		Tributi in conto capitale a carico dell'ente	Investimenti fissi lordi e acquisto di terreni	Contributi agli investimenti	Altri Trasferimenti in conto capitale	Altre spese in conto capitale	Totale SPESE IN CONTO CAPITALE	Acquisizioni di attivita' finanziarie	Concessione crediti di breve termine	Concessione crediti di medio-lungo termine	Altre spese per incremento di attivita' finanziarie	Totale SPESE PER INCREMENTO DI ATTIVITA' FINANZIARIE
		201	202	203	204	205	200	301	302	303	304	300
02	Sistema integrato di sicurezza urbana	0,00	25.680,00	0,00	0,00	0,00	25.680,00	0,00	0,00	0,00	0,00	0,00
	<b>TOTALE MISSIONE 3 - Ordine pubblico e sicurezza</b>	<b>0,00</b>	<b>25.799,99</b>	<b>0,00</b>	<b>0,00</b>	<b>0,00</b>	<b>25.799,99</b>	<b>0,00</b>	<b>0,00</b>	<b>0,00</b>	<b>0,00</b>	<b>0,00</b>
<b>04</b>	<b>MISSIONE 4 - Istruzione e diritto allo studio</b>											
01	Istruzione prescolastica	0,00	10.301,64	0,00	0,00	0,00	10.301,64	0,00	0,00	0,00	0,00	0,00
02	Altri ordini di istruzione non universitaria	0,00	137.523,95	0,00	0,00	0,00	137.523,95	0,00	0,00	0,00	0,00	0,00
04	Istruzione universitaria	0,00	0,00	0,00	0,00	0,00	0,00	0,00	0,00	0,00	0,00	0,00
05	Istruzione tecnica superiore	0,00	0,00	0,00	0,00	0,00	0,00	0,00	0,00	0,00	0,00	0,00
06	Servizi ausiliari all'istruzione	0,00	0,00	0,00	0,00	0,00	0,00	0,00	0,00	0,00	0,00	0,00
07	Diritto allo studio	0,00	0,00	0,00	0,00	0,00	0,00	0,00	0,00	0,00	0,00	0,00
	<b>TOTALE MISSIONE 4 - Istruzione e diritto allo studio</b>	<b>0,00</b>	<b>147.825,59</b>	<b>0,00</b>	<b>0,00</b>	<b>0,00</b>	<b>147.825,59</b>	<b>0,00</b>	<b>0,00</b>	<b>0,00</b>	<b>0,00</b>	<b>0,00</b>
<b>05</b>	<b>MISSIONE 5 - Tutela e valorizzazione dei beni e delle attività culturali</b>											
01	Valorizzazione dei beni di interesse storico	0,00	0,00	0,00	0,00	0,00	0,00	0,00	0,00	0,00	0,00	0,00
02	Attività culturali e interventi diversi nel settore culturale	0,00	20.186,02	0,00	0,00	0,00	20.186,02	0,00	0,00	0,00	0,00	0,00
	<b>TOTALE MISSIONE 5 - Tutela e valorizzazione dei beni e delle attività culturali</b>	<b>0,00</b>	<b>20.186,02</b>	<b>0,00</b>	<b>0,00</b>	<b>0,00</b>	<b>20.186,02</b>	<b>0,00</b>	<b>0,00</b>	<b>0,00</b>	<b>0,00</b>	<b>0,00</b>
<b>06</b>	<b>MISSIONE 6 - Politiche giovanili, sport e tempo libero</b>											
01	Sport e tempo libero	0,00	76.621,34	0,00	0,00	0,00	76.621,34	0,00	0,00	0,00	0,00	0,00
02	Giovani	0,00	0,00	0,00	0,00	0,00	0,00	0,00	0,00	0,00	0,00	0,00
	<b>TOTALE MISSIONE 6 - Politiche giovanili, sport e tempo libero</b>	<b>0,00</b>	<b>76.621,34</b>	<b>0,00</b>	<b>0,00</b>	<b>0,00</b>	<b>76.621,34</b>	<b>0,00</b>	<b>0,00</b>	<b>0,00</b>	<b>0,00</b>	<b>0,00</b>
<b>07</b>	<b>MISSIONE 7 - Turismo</b>											

**Comune di Susa**

**PROSPETTO DELLE SPESE DI BILANCIO PER MISSIONI, PROGRAMMI E MACROAGGREGATI - Allegato e) al Rendiconto - Spese per macroaggregati  
SPESE IN CONTO CAPITALE E SPESE PER INCREMENTO DI ATTIVITA' FINANZIARIE - PAGAMENTI IN C/RESIDUI (Anno 2019)**

MISSIONI E PROGRAMMI \ MACROAGGREGATI		Tributi in conto capitale a carico dell'ente	Investimenti fissi lordi e acquisto di terreni	Contributi agli investimenti	Altri Trasferimenti in conto capitale	Altre spese in conto capitale	Totale SPESE IN CONTO CAPITALE	Acquisizioni di attivita' finanziarie	Concessione crediti di breve termine	Concessione crediti di medio-lungo termine	Altre spese per incremento di attivita' finanziarie	Totale SPESE PER INCREMENTO DI ATTIVITA' FINANZIARIE
		201	202	203	204	205	200	301	302	303	304	300
01	Sviluppo e la valorizzazione del turismo	0,00	0,00	0,00	0,00	0,00	0,00	0,00	0,00	0,00	0,00	0,00
	<b>TOTALE MISSIONE 7 - Turismo</b>	<b>0,00</b>	<b>0,00</b>	<b>0,00</b>	<b>0,00</b>	<b>0,00</b>	<b>0,00</b>	<b>0,00</b>	<b>0,00</b>	<b>0,00</b>	<b>0,00</b>	<b>0,00</b>
<b>08</b>	<b>MISSIONE 8 - Assetto del territorio ed edilizia abitativa</b>											
01	Urbanistica e assetto del territorio	0,00	13.875,71	0,00	0,00	0,00	13.875,71	0,00	0,00	0,00	0,00	0,00
02	Edilizia residenziale pubblica e locale e piani di edilizia economico-popolare	0,00	0,00	0,00	0,00	0,00	0,00	0,00	0,00	0,00	0,00	0,00
	<b>TOTALE MISSIONE 8 - Assetto del territorio ed edilizia abitativa</b>	<b>0,00</b>	<b>13.875,71</b>	<b>0,00</b>	<b>0,00</b>	<b>0,00</b>	<b>13.875,71</b>	<b>0,00</b>	<b>0,00</b>	<b>0,00</b>	<b>0,00</b>	<b>0,00</b>
<b>09</b>	<b>MISSIONE 9 - Sviluppo sostenibile e tutela del territorio e dell'ambiente</b>											
01	Difesa del suolo	0,00	0,00	0,00	0,00	44.129,94	44.129,94	0,00	0,00	0,00	0,00	0,00
02	Tutela, valorizzazione e recupero ambientale	0,00	0,00	0,00	0,00	0,00	0,00	0,00	0,00	0,00	0,00	0,00
03	Rifiuti	0,00	0,00	0,00	0,00	0,00	0,00	0,00	0,00	0,00	0,00	0,00
04	Servizio idrico integrato	0,00	0,00	0,00	0,00	0,00	0,00	0,00	0,00	0,00	0,00	0,00
05	Aree protette, parchi naturali, protezione naturalistica e forestazione	0,00	0,00	0,00	0,00	0,00	0,00	0,00	0,00	0,00	0,00	0,00
06	Tutela e valorizzazione delle risorse idriche	0,00	0,00	0,00	0,00	0,00	0,00	0,00	0,00	0,00	0,00	0,00
07	Sviluppo sostenibile territorio montano piccoli Comuni	0,00	0,00	0,00	0,00	0,00	0,00	0,00	0,00	0,00	0,00	0,00
08	Qualità dell'aria e riduzione dell'inquinamento	0,00	0,00	0,00	0,00	0,00	0,00	0,00	0,00	0,00	0,00	0,00
	<b>TOTALE MISSIONE 9 - Sviluppo sostenibile e tutela del territorio e dell'ambiente</b>	<b>0,00</b>	<b>0,00</b>	<b>0,00</b>	<b>0,00</b>	<b>44.129,94</b>	<b>44.129,94</b>	<b>0,00</b>	<b>0,00</b>	<b>0,00</b>	<b>0,00</b>	<b>0,00</b>
<b>10</b>	<b>MISSIONE 10 - Trasporti e diritto alla mobilità</b>											
01	Trasporto ferroviario	0,00	0,00	0,00	0,00	0,00	0,00	0,00	0,00	0,00	0,00	0,00
02	Trasporto pubblico locale	0,00	0,00	0,00	0,00	0,00	0,00	0,00	0,00	0,00	0,00	0,00

Comune di Susa

PROSPETTO DELLE SPESE DI BILANCIO PER MISSIONI, PROGRAMMI E MACROAGGREGATI - Allegato e) al Rendiconto - Spese per macroaggregati  
SPESE IN CONTO CAPITALE E SPESE PER INCREMENTO DI ATTIVITA' FINANZIARIE - PAGAMENTI IN C/RESIDUI (Anno 2019)

MISSIONI E PROGRAMMI \ MACROAGGREGATI		Tributi in conto capitale a carico dell'ente	Investimenti fissi lordi e acquisto di terreni	Contributi agli investimenti	Altri Trasferimenti in conto capitale	Altre spese in conto capitale	Totale SPESE IN CONTO CAPITALE	Acquisizioni di attivita' finanziarie	Concessione crediti di breve termine	Concessione crediti di medio-lungo termine	Altre spese per incremento di attivita' finanziarie	Totale SPESE PER INCREMENTO DI ATTIVITA' FINANZIARIE
		201	202	203	204	205	200	301	302	303	304	300
03	Trasporto per vie d'acqua	0,00	0,00	0,00	0,00	0,00	0,00	0,00	0,00	0,00	0,00	0,00
04	Altre modalità di trasporto	0,00	0,00	0,00	0,00	0,00	0,00	0,00	0,00	0,00	0,00	0,00
05	Viabilità e infrastrutture stradali	0,00	31.624,24	0,00	0,00	19.703,00	51.327,24	0,00	0,00	0,00	0,00	0,00
	<b>TOTALE MISSIONE 10 - Trasporti e diritto alla mobilità</b>	<b>0,00</b>	<b>31.624,24</b>	<b>0,00</b>	<b>0,00</b>	<b>19.703,00</b>	<b>51.327,24</b>	<b>0,00</b>	<b>0,00</b>	<b>0,00</b>	<b>0,00</b>	<b>0,00</b>
<b>11</b>	<b>MISSIONE 11 - Soccorso civile</b>											
01	Sistema di protezione civile	0,00	0,00	0,00	0,00	0,00	0,00	0,00	0,00	0,00	0,00	0,00
02	Interventi a seguito di calamità naturali	0,00	0,00	0,00	0,00	0,00	0,00	0,00	0,00	0,00	0,00	0,00
	<b>TOTALE MISSIONE 11 - Soccorso civile</b>	<b>0,00</b>	<b>0,00</b>	<b>0,00</b>	<b>0,00</b>	<b>0,00</b>	<b>0,00</b>	<b>0,00</b>	<b>0,00</b>	<b>0,00</b>	<b>0,00</b>	<b>0,00</b>
<b>12</b>	<b>MISSIONE 12 - Diritti sociali, politiche sociali e famiglia</b>											
01	Interventi per l'infanzia e i minori e per asili nido	0,00	7.310,08	0,00	0,00	0,00	7.310,08	0,00	0,00	0,00	0,00	0,00
02	Interventi per la disabilità	0,00	0,00	0,00	0,00	0,00	0,00	0,00	0,00	0,00	0,00	0,00
03	Interventi per gli anziani	0,00	0,00	0,00	0,00	0,00	0,00	0,00	0,00	0,00	0,00	0,00
04	Interventi per i soggetti a rischio di esclusione sociale	0,00	0,00	0,00	0,00	0,00	0,00	0,00	0,00	0,00	0,00	0,00
05	Interventi per le famiglie	0,00	0,00	0,00	0,00	0,00	0,00	0,00	0,00	0,00	0,00	0,00
06	Interventi per il diritto alla casa	0,00	0,00	0,00	0,00	0,00	0,00	0,00	0,00	0,00	0,00	0,00
07	Programmazione e governo della rete dei servizi sociosanitari e sociali	0,00	0,00	0,00	0,00	0,00	0,00	0,00	0,00	0,00	0,00	0,00
08	Cooperazione e associazionismo	0,00	0,00	0,00	0,00	0,00	0,00	0,00	0,00	0,00	0,00	0,00
09	Servizio necroscopico e cimiteriale	0,00	0,00	0,00	0,00	0,00	0,00	0,00	0,00	0,00	0,00	0,00
	<b>TOTALE MISSIONE 12 - Diritti sociali, politiche sociali e famiglia</b>	<b>0,00</b>	<b>7.310,08</b>	<b>0,00</b>	<b>0,00</b>	<b>0,00</b>	<b>7.310,08</b>	<b>0,00</b>	<b>0,00</b>	<b>0,00</b>	<b>0,00</b>	<b>0,00</b>
<b>13</b>	<b>MISSIONE 13 - Tutela della salute</b>											

Comune di Susa

PROSPETTO DELLE SPESE DI BILANCIO PER MISSIONI, PROGRAMMI E MACROAGGREGATI - Allegato e) al Rendiconto - Spese per macroaggregati  
SPESE IN CONTO CAPITALE E SPESE PER INCREMENTO DI ATTIVITA' FINANZIARIE - PAGAMENTI IN C/RESIDUI (Anno 2019)

MISSIONI E PROGRAMMI \ MACROAGGREGATI		Tributi in conto capitale a carico dell'ente	Investimenti fissi lordi e acquisto di terreni	Contributi agli investimenti	Altri Trasferimenti in conto capitale	Altre spese in conto capitale	Totale SPESE IN CONTO CAPITALE	Acquisizioni di attivita' finanziarie	Concessione crediti di breve termine	Concessione crediti di medio-lungo termine	Altre spese per incremento di attivita' finanziarie	Totale SPESE PER INCREMENTO DI ATTIVITA' FINANZIARIE
		201	202	203	204	205	200	301	302	303	304	300
04	Servizio sanitario regionale - ripiano di disavanzi sanitari relativi ad esercizi pregressi	0,00	0,00	0,00	0,00	0,00	0,00	0,00	0,00	0,00	0,00	0,00
05	Servizio sanitario regionale - Investimenti sanitari	0,00	0,00	0,00	0,00	0,00	0,00	0,00	0,00	0,00	0,00	0,00
07	Ulteriori spese in materia sanitaria	0,00	0,00	0,00	0,00	0,00	0,00	0,00	0,00	0,00	0,00	0,00
	<b>TOTALE MISSIONE 13 - Tutela della salute</b>	<b>0,00</b>	<b>0,00</b>	<b>0,00</b>	<b>0,00</b>	<b>0,00</b>	<b>0,00</b>	<b>0,00</b>	<b>0,00</b>	<b>0,00</b>	<b>0,00</b>	<b>0,00</b>
<b>14</b>	<b>MISSIONE 14 - Sviluppo economico e competitività</b>											
01	Industria, PMI e Artigianato	0,00	0,00	0,00	0,00	0,00	0,00	0,00	0,00	0,00	0,00	0,00
02	Commercio - reti distributive - tutela dei consumatori	0,00	0,00	0,00	0,00	0,00	0,00	0,00	0,00	0,00	0,00	0,00
03	Ricerca e innovazione	0,00	0,00	0,00	0,00	0,00	0,00	0,00	0,00	0,00	0,00	0,00
04	Reti e altri servizi di pubblica utilità	0,00	0,00	0,00	0,00	0,00	0,00	0,00	0,00	0,00	0,00	0,00
	<b>TOTALE MISSIONE 14 - Sviluppo economico e competitività</b>	<b>0,00</b>	<b>0,00</b>	<b>0,00</b>	<b>0,00</b>	<b>0,00</b>	<b>0,00</b>	<b>0,00</b>	<b>0,00</b>	<b>0,00</b>	<b>0,00</b>	<b>0,00</b>
<b>15</b>	<b>MISSIONE 15 - Politiche per il lavoro e la formazione professionale</b>											
01	Servizi per lo sviluppo del mercato del lavoro	0,00	0,00	0,00	0,00	0,00	0,00	0,00	0,00	0,00	0,00	0,00
02	Formazione professionale	0,00	0,00	0,00	0,00	0,00	0,00	0,00	0,00	0,00	0,00	0,00
03	Sostegno all'occupazione	0,00	0,00	0,00	0,00	0,00	0,00	0,00	0,00	0,00	0,00	0,00
	<b>TOTALE MISSIONE 15 - Politiche per il lavoro e la formazione professionale</b>	<b>0,00</b>	<b>0,00</b>	<b>0,00</b>	<b>0,00</b>	<b>0,00</b>	<b>0,00</b>	<b>0,00</b>	<b>0,00</b>	<b>0,00</b>	<b>0,00</b>	<b>0,00</b>
<b>16</b>	<b>MISSIONE 16 - Agricoltura, politiche agroalimentari e pesca</b>											
01	Sviluppo del settore agricolo e del sistema agroalimentare	0,00	0,00	0,00	0,00	0,00	0,00	0,00	0,00	0,00	0,00	0,00
02	Caccia e pesca	0,00	0,00	0,00	0,00	0,00	0,00	0,00	0,00	0,00	0,00	0,00
	<b>TOTALE MISSIONE 16 - Agricoltura, politiche agroalimentari e pesca</b>	<b>0,00</b>	<b>0,00</b>	<b>0,00</b>	<b>0,00</b>	<b>0,00</b>	<b>0,00</b>	<b>0,00</b>	<b>0,00</b>	<b>0,00</b>	<b>0,00</b>	<b>0,00</b>

Comune di Susa

PROSPETTO DELLE SPESE DI BILANCIO PER MISSIONI, PROGRAMMI E MACROAGGREGATI - Allegato e) al Rendiconto - Spese per macroaggregati  
SPESE IN CONTO CAPITALE E SPESE PER INCREMENTO DI ATTIVITA' FINANZIARIE - PAGAMENTI IN C/RESIDUI (Anno 2019)

MISSIONI E PROGRAMMI \ MACROAGGREGATI		Tributi in conto capitale a carico dell'ente	Investimenti fissi lordi e acquisto di terreni	Contributi agli investimenti	Altri Trasferimenti in conto capitale	Altre spese in conto capitale	Totale SPESE IN CONTO CAPITALE	Acquisizioni di attivita' finanziarie	Concessione crediti di breve termine	Concessione crediti di medio-lungo termine	Altre spese per incremento di attivita' finanziarie	Totale SPESE PER INCREMENTO DI ATTIVITA' FINANZIARIE
		201	202	203	204	205	200	301	302	303	304	300
17	<b>MISSIONE 17 - Energia e diversificazione delle fonti energetiche</b>											
01	Fonti energetiche	0,00	0,00	0,00	0,00	0,00	0,00	0,00	0,00	0,00	0,00	0,00
	<b>TOTALE MISSIONE 17 - Energia e diversificazione delle fonti energetiche</b>	<b>0,00</b>	<b>0,00</b>	<b>0,00</b>	<b>0,00</b>	<b>0,00</b>	<b>0,00</b>	<b>0,00</b>	<b>0,00</b>	<b>0,00</b>	<b>0,00</b>	<b>0,00</b>
18	<b>MISSIONE 18 - Relazioni con le altre autonomie territoriali e locali</b>											
01	Relazioni finanziarie con le altre autonomie territoriali	0,00	0,00	0,00	0,00	0,00	0,00	0,00	0,00	0,00	0,00	0,00
	<b>TOTALE MISSIONE 18 - Relazioni con le altre autonomie territoriali e locali</b>	<b>0,00</b>	<b>0,00</b>	<b>0,00</b>	<b>0,00</b>	<b>0,00</b>	<b>0,00</b>	<b>0,00</b>	<b>0,00</b>	<b>0,00</b>	<b>0,00</b>	<b>0,00</b>
19	<b>MISSIONE 19 - Relazioni internazionali</b>											
01	Relazioni internazionali e Cooperazione allo sviluppo	0,00	0,00	0,00	0,00	0,00	0,00	0,00	0,00	0,00	0,00	0,00
	<b>TOTALE MISSIONE 19 - Relazioni internazionali</b>	<b>0,00</b>	<b>0,00</b>	<b>0,00</b>	<b>0,00</b>	<b>0,00</b>	<b>0,00</b>	<b>0,00</b>	<b>0,00</b>	<b>0,00</b>	<b>0,00</b>	<b>0,00</b>
20	<b>MISSIONE 20 - Fondi e accantonamenti</b>											
01	Fondo di riserva	0,00	0,00	0,00	0,00	0,00	0,00	0,00	0,00	0,00	0,00	0,00
02	Fondo crediti di dubbia esigibilità	0,00	0,00	0,00	0,00	0,00	0,00	0,00	0,00	0,00	0,00	0,00
03	Altri fondi	0,00	0,00	0,00	0,00	0,00	0,00	0,00	0,00	0,00	0,00	0,00
	<b>TOTALE MISSIONE 20 - Fondi e accantonamenti</b>	<b>0,00</b>	<b>0,00</b>	<b>0,00</b>	<b>0,00</b>	<b>0,00</b>	<b>0,00</b>	<b>0,00</b>	<b>0,00</b>	<b>0,00</b>	<b>0,00</b>	<b>0,00</b>
	<b>TOTALE MACROAGGREGATI</b>	<b>0,00</b>	<b>353.399,61</b>	<b>0,00</b>	<b>4.000,00</b>	<b>63.832,94</b>	<b>421.232,55</b>	<b>0,00</b>	<b>0,00</b>	<b>0,00</b>	<b>0,00</b>	<b>0,00</b>

## Comune di Susa

### PROSPETTO DELLE SPESE DI BILANCIO PER MISSIONI, PROGRAMMI E MACROAGGREGATI - Allegato e) al Rendiconto - Spese per macroaggregati SPESE PER RIMBORSO DI PRESTITI - IMPEGNI (Anno 2019)

MISSIONI E PROGRAMMI \ MACROAGGREGATI		Rimborso di titoli obbligazionari	Rimborso prestiti a breve termine	Rimborso mutui e altri finanziamenti a medio lungo termine	Rimborso di altre forme di indebitamento	Fondi per rimborso prestiti	Totale
		401	402	403	404	405	400
<b>50</b>	<b>MISSIONE 50 - Debito pubblico</b>						
02	Quota capitale ammortamento mutui e prestiti obbligazionari	0,00	0,00	51.664,30	0,00	0,00	51.664,30
	<b>TOTALE MISSIONE 50 - Debito pubblico</b>	<b>0,00</b>	<b>0,00</b>	<b>51.664,30</b>	<b>0,00</b>	<b>0,00</b>	<b>51.664,30</b>



# Comune di Susa

## PROSPETTO DELLE SPESE DI BILANCIO PER MISSIONI, PROGRAMMI E MACROAGGREGATI - Allegato e) al Rendiconto - Spese per macroaggregati SPESE PER SERVIZI PER CONTO TERZI E PARTITE DI GIRO - IMPEGNI (Anno 2019)

MISSIONI E PROGRAMMI \ MACROAGGREGATI		Uscite per partite di giro	Uscite per conto terzi	Totale
		701	702	700
<b>99</b>	<b>MISSIONE 99 - Servizi per conto terzi</b>			
01	Servizi per conto terzi - Partite di giro	837.055,34	53.448,58	890.503,92
02	Anticipazioni per il finanziamento del sistema sanitario nazionale	0,00	0,00	0,00
	<b>TOTALE MISSIONE 99 - Servizi per conto terzi</b>	<b>837.055,34</b>	<b>53.448,58</b>	<b>890.503,92</b>

# Comune di Susa

Allegato E) al Rendiconto - Spese per macroaggregati

## RIEPILOGO SPESE PER TITOLI E MACROAGGREGATI (Anno 2019)

### IMPEGNI

TITOLI E MACROAGGREGATI DI SPESA		Totale	- di cui non ricorrenti
<b>TITOLO 1 - Spese correnti</b>			
101	Redditi da lavoro dipendente	1.458.336,80	22.771,71
102	Imposte e tasse a carico dell'ente	123.773,11	0,00
103	Acquisto di beni e servizi	2.610.178,19	59.641,98
104	Trasferimenti correnti	342.770,09	29.817,17
105	Trasferimenti di tributi (solo per le Regioni)	0,00	0,00
106	Fondi perequativi (solo per le Regioni)	0,00	0,00
107	Interessi passivi	19.773,40	0,00
108	Altre spese per redditi da capitale	0,00	0,00
109	Rimborsi e poste correttive delle entrate	10.055,72	4.624,40
110	Altre spese correnti	57.875,86	1.701,37
<b>100</b>	<b>Totale TITOLO 1</b>	<b>4.622.763,17</b>	<b>118.556,63</b>
<b>TITOLO 2 - Spese in conto capitale</b>			
201	Tributi in conto capitale a carico dell'ente	0,00	0,00
202	Investimenti fissi lordi e acquisto di terreni	1.358.540,19	260.754,22
203	Contributi agli investimenti	44.582,96	44.582,96
204	Altri trasferimenti in conto capitale	0,00	0,00
205	Altre spese in conto capitale	23.788,60	0,00
<b>200</b>	<b>Totale TITOLO 2</b>	<b>1.426.911,75</b>	<b>305.337,18</b>
<b>TITOLO 3 - Spese per incremento di attività finanziarie</b>			
301	Acquisizioni di attività finanziarie	0,00	0,00
302	Concessione crediti di breve termine	0,00	0,00
303	Concessione crediti di medio-lungo termine	0,00	0,00
304	Altre spese per incremento di attività finanziarie	0,00	0,00
<b>300</b>	<b>Totale TITOLO 3</b>	<b>0,00</b>	<b>0,00</b>
<b>TITOLO 4 - Rimborso di prestiti</b>			
401	Rimborso di titoli obbligazionari	0,00	0,00
402	Rimborso prestiti a breve termine	0,00	0,00
403	Rimborso mutui e altri finanziamenti a medio lungo termine	51.664,30	0,00
404	Rimborso di altre forme di indebitamento	0,00	0,00
405	Fondi per rimborso prestiti	0,00	0,00
<b>400</b>	<b>Totale TITOLO 4</b>	<b>51.664,30</b>	<b>0,00</b>
<b>TITOLO 5 - Chiusura Anticipazioni ricevute da istituto tesoriere/cassiere</b>			
501	Chiusura Anticipazioni ricevute da istituto tesoriere/cassiere	0,00	0,00
<b>500</b>	<b>Totale TITOLO 5</b>	<b>0,00</b>	<b>0,00</b>
<b>TITOLO 7 - Uscite per conto terzi e partite di giro</b>			
701	Uscite per partite di giro	837.055,34	0,00
702	Uscite per conto terzi	53.448,58	0,00
<b>700</b>	<b>Totale TITOLO 7</b>	<b>890.503,92</b>	<b>0,00</b>
<b>TOTALE IMPEGNI</b>		<b>6.991.843,14</b>	<b>423.893,81</b>

Comune di Susa

Allegato f) al Rendiconto - Accertamenti pluriennali

ACCERTAMENTI ASSUNTI NELL'ESERCIZIO DI RIFERIMENTO E NEGLI ESERCIZI PRECEDENTI IMPUTATI ALL'ANNO SUCCESSIVO CUI SI RIFERISCE IL RENDICONTO E SEGUENTI (Anno 2019)

TITOLI E TIPOLOGIE DI ENTRATA		Anno 2020		Anno 2021		Anni successivi
		Previsioni di competenza	Accertamenti	Previsioni di competenza del bilancio pluriennale	Accertamenti	Accertamenti
	<b>TITOLO 1 - Entrate correnti di natura tributaria, contributiva e perequativa</b>					
10101	Tipologia 101 - Imposte tasse e proventi assimilati	2.997.787,28	7.699,50	2.994.466,88	6.844,00	0,00
10102	Tipologia 102 - Tributi destinati al finanziamento della sanità <i>(solo per le Regioni )</i>	0,00	0,00	0,00	0,00	0,00
10103	Tipologia 103- Tributi devoluti e regolati alle autonomie speciali <i>(solo per le Regioni)</i>	0,00	0,00	0,00	0,00	0,00
10104	Tipologia 104 - Compartecipazioni di tributi	0,00	0,00	0,00	0,00	0,00
10301	Tipologia 301 - Fondi perequativi da Amministrazioni Centrali	30.000,00	0,00	30.000,00	0,00	0,00
10302	Tipologia 302 - Fondi perequativi dalla Regione o Provincia autonoma <i>(solo per Enti locali)</i>	0,00	0,00	0,00	0,00	0,00
<b>10000</b>	<b>Totale TITOLO 1</b>	<b>3.027.787,28</b>	<b>7.699,50</b>	<b>3.024.466,88</b>	<b>6.844,00</b>	<b>0,00</b>
	<b>TITOLO 2 - Trasferimenti correnti</b>					
20101	Tipologia 101 - Trasferimenti correnti da Amministrazioni pubbliche	413.142,94	600,00	405.342,94	0,00	0,00
20102	Tipologia 102 - Trasferimenti correnti da Famiglie	0,00	0,00	0,00	0,00	0,00
20103	Tipologia 103 - Trasferimenti correnti da Imprese	0,00	0,00	0,00	0,00	0,00
20104	Tipologia 104 - Trasferimenti correnti da Istituzioni Sociali Private	0,00	0,00	0,00	0,00	0,00
20105	Tipologia 105 - Trasferimenti correnti dall'Unione europea e dal Resto del Mondo	0,00	0,00	0,00	0,00	0,00
<b>20000</b>	<b>Totale TITOLO 2</b>	<b>413.142,94</b>	<b>600,00</b>	<b>405.342,94</b>	<b>0,00</b>	<b>0,00</b>
	<b>TITOLO 3 - Entrate extratributarie</b>					
30100	Tipologia 100 - Vendita di beni e servizi e proventi derivanti dalla gestione dei beni	897.184,51	0,00	897.386,51	0,00	0,00
30200	Tipologia 200 - Proventi derivanti dall'attività di controllo e repressione delle irregolarità e degli illeciti	84.950,00	0,00	84.950,00	0,00	0,00
30300	Tipologia 300 - Interessi attivi	0,00	0,00	0,00	0,00	0,00
30400	Tipologia 400 - Altre entrate da redditi da capitale	20.000,00	0,00	20.000,00	0,00	0,00
30500	Tipologia 500 - Rimborsi e altre entrate correnti	465.200,00	145,08	433.920,00	145,08	120,90
<b>30000</b>	<b>Totale TITOLO 3</b>	<b>1.467.334,51</b>	<b>145,08</b>	<b>1.436.256,51</b>	<b>145,08</b>	<b>120,90</b>
	<b>TITOLO 4 - Entrate in conto capitale</b>					
40100	Tipologia 100 - Tributi in conto capitale	0,00	0,00	0,00	0,00	0,00
40200	Tipologia 200 - Contributi agli investimenti	0,00	0,00	0,00	0,00	0,00
40300	Tipologia 300 - Altri trasferimenti in conto capitale	0,00	0,00	0,00	0,00	0,00
40400	Tipologia 400 - Entrate da alienazione di beni materiali e immateriali	25.000,00	0,00	25.000,00	0,00	0,00
40500	Tipologia 500 - Altre entrate in conto capitale	20.000,00	0,00	20.000,00	0,00	0,00
<b>40000</b>	<b>Totale TITOLO 4</b>	<b>45.000,00</b>	<b>0,00</b>	<b>45.000,00</b>	<b>0,00</b>	<b>0,00</b>
	<b>TITOLO 5 - Entrate da riduzione di attività finanziarie</b>					
50100	Tipologia 100 - Alienazione di attività finanziarie	0,00	0,00	0,00	0,00	0,00
50200	Tipologia 200 - Riscossione crediti di breve termine	0,00	0,00	0,00	0,00	0,00
50300	Tipologia 300 - Riscossione crediti di medio e lungo termine	0,00	0,00	0,00	0,00	0,00
50400	Tipologia 400 - Altre entrate per riduzione di attività finanziarie	0,00	0,00	0,00	0,00	0,00
<b>50000</b>	<b>Totale TITOLO 5</b>	<b>0,00</b>	<b>0,00</b>	<b>0,00</b>	<b>0,00</b>	<b>0,00</b>
	<b>TITOLO 6 - Accensione prestiti</b>					
60100	Tipologia 100 - Emissione di titoli obbligazionari	0,00	0,00	0,00	0,00	0,00
60200	Tipologia 200 - Accensione Prestiti a breve termine	0,00	0,00	0,00	0,00	0,00
60300	Tipologia 300 - Accensione Mutui e altri finanziamenti a medio lungo termine	0,00	0,00	0,00	0,00	0,00
60400	Tipologia 400 - Altre forme di indebitamento	0,00	0,00	0,00	0,00	0,00
<b>60000</b>	<b>Totale TITOLO 6</b>	<b>0,00</b>	<b>0,00</b>	<b>0,00</b>	<b>0,00</b>	<b>0,00</b>
	<b>TITOLO 9 - Entrate per conto terzi e partite di giro</b>					
90100	Tipologia 100 - Entrate per partite di giro	1.750.000,00	0,00	1.750.000,00	0,00	0,00
90200	Tipologia 200 - Entrate per conto terzi	646.000,00	0,00	646.000,00	0,00	0,00
<b>90000</b>	<b>Totale TITOLO 9</b>	<b>2.396.000,00</b>	<b>0,00</b>	<b>2.396.000,00</b>	<b>0,00</b>	<b>0,00</b>
	<b>TOTALE ACCERTAMENTI</b>	<b>7.349.264,73</b>	<b>8.444,58</b>	<b>7.307.066,33</b>	<b>6.989,08</b>	<b>120,90</b>

# Comune di Susa

Allegato g) al Rendiconto - Impegni pluriennali

## IMPEGNI ASSUNTI NELL'ESERCIZIO DI RIFERIMENTO E NEGLI ESERCIZI PRECEDENTI IMPUTATI ALL'ANNO SUCCESSIVO CUI SI RIFERISCE IL RENDICONTO E SEGUENTI (Anno 2019)

TITOLI E MACROAGGREGATI DI SPESA		Anno 2020		Anno 2021		Anni successivi
		Previsioni di competenza	Impegni	Previsioni di competenza del bilancio pluriennale	Impegni	Impegni
	<b>TITOLO 1 - Spese correnti</b>					
101	Redditi da lavoro dipendente	1.668.579,78	22.484,00	1.548.129,44	4.500,00	0,00
102	Imposte e tasse a carico dell'ente	169.768,25	328,00	160.602,00	0,00	0,00
103	Acquisto di beni e servizi	2.525.728,86	214.814,28	2.405.224,89	75.664,06	0,00
104	Trasferimenti correnti	440.590,00	44.900,00	423.790,00	40.800,00	0,00
105	Trasferimenti di tributi (solo per le Regioni)	0,00	0,00	0,00	0,00	0,00
106	Fondi perequativi (solo per le Regioni)	0,00	0,00	0,00	0,00	0,00
107	Interessi passivi	17.443,00	0,00	14.520,00	0,00	0,00
108	Altre spese per redditi da capitale	0,00	0,00	0,00	0,00	0,00
109	Rimborsi e poste correttive delle entrate	11.700,00	0,00	11.700,00	0,00	0,00
110	Altre spese correnti	244.800,00	0,00	244.900,00	0,00	0,00
<b>100</b>	<b>Totale TITOLO 1</b>	<b>5.078.609,89</b>	<b>282.526,28</b>	<b>4.808.866,33</b>	<b>120.964,06</b>	<b>0,00</b>
	<b>TITOLO 2 - Spese in conto capitale</b>					
201	Tributi in conto capitale a carico dell'ente	0,00	0,00	0,00	0,00	0,00
202	Investimenti fissi lordi e acquisto di terreni	792.703,86	0,00	45.000,00	0,00	0,00
203	Contributi agli investimenti	0,00	0,00	0,00	0,00	0,00
204	Altri trasferimenti in conto capitale	0,00	0,00	0,00	0,00	0,00
205	Altre spese in conto capitale	46.500,00	0,00	0,00	0,00	0,00
<b>200</b>	<b>Totale TITOLO 2</b>	<b>839.203,86</b>	<b>0,00</b>	<b>45.000,00</b>	<b>0,00</b>	<b>0,00</b>
	<b>TITOLO 3 - Spese per incremento di attività finanziarie</b>					
301	Acquisizioni di attività finanziarie	0,00	0,00	0,00	0,00	0,00
302	Concessione crediti di breve termine	0,00	0,00	0,00	0,00	0,00
303	Concessione crediti di medio-lungo termine	0,00	0,00	0,00	0,00	0,00
304	Altre spese per incremento di attività finanziarie	0,00	0,00	0,00	0,00	0,00
<b>300</b>	<b>Totale TITOLO 3</b>	<b>0,00</b>	<b>0,00</b>	<b>0,00</b>	<b>0,00</b>	<b>0,00</b>
	<b>TITOLO 4 - Rimborso di prestiti</b>					
401	Rimborso di titoli obbligazionari	0,00	0,00	0,00	0,00	0,00
402	Rimborso prestiti a breve termine	0,00	0,00	0,00	0,00	0,00
403	Rimborso mutui e altri finanziamenti a medio lungo termine	54.620,00	0,00	57.200,00	0,00	0,00
404	Rimborso di altre forme di indebitamento	0,00	0,00	0,00	0,00	0,00
405	Fondi per rimborso prestiti	0,00	0,00	0,00	0,00	0,00
<b>400</b>	<b>Totale TITOLO 4</b>	<b>54.620,00</b>	<b>0,00</b>	<b>57.200,00</b>	<b>0,00</b>	<b>0,00</b>
	<b>TITOLO 5 - Chiusura Anticipazioni ricevute da istituto tesoriere/cassiere</b>					
501	Chiusura Anticipazioni ricevute da istituto tesoriere/cassiere	0,00	0,00	0,00	0,00	0,00
<b>500</b>	<b>Totale TITOLO 5</b>	<b>0,00</b>	<b>0,00</b>	<b>0,00</b>	<b>0,00</b>	<b>0,00</b>
	<b>TITOLO 7 - Uscite per conto terzi e partite di giro</b>					
701	Uscite per partite di giro	1.750.000,00	0,00	1.750.000,00	0,00	0,00
702	Uscite per conto terzi	646.000,00	0,00	646.000,00	0,00	0,00
<b>700</b>	<b>Totale TITOLO 7</b>	<b>2.396.000,00</b>	<b>0,00</b>	<b>2.396.000,00</b>	<b>0,00</b>	<b>0,00</b>
<b>TOTALE IMPEGNI</b>		<b>8.368.433,75</b>	<b>282.526,28</b>	<b>7.307.066,33</b>	<b>120.964,06</b>	<b>0,00</b>

# Comune di Susa

## CONTO DEL BILANCIO (Anno 2019) - GESTIONE DELLE SPESE Allegato j) al Rendiconto - Spese contributi UE e internazionali UTILIZZO DI CONTRIBUTI E TRASFERIMENTI DA PARTE DI ORGANISMI COMUNITARI E INTERNAZIONALI

MISSIONE, PROGRAMMA, TITOLO (*)	DENOMINAZIONE	RESIDUI PASSIVI AL 1/1/2019 (RS)		PAGAMENTI IN C/RESIDUI (PR)		RIACCERTAMENTO RESIDUI (R)				RESIDUI PASSIVI DA ESERCIZI PRECEDENTI (EP=RS-PR+R)	
		PREVISIONI DEFINITIVE DI COMPETENZA (CP)		PAGAMENTI IN C/COMPETENZA (PC)		IMPEGNI (I)		ECONOMIE DI COMPETENZA (ECP=CP-I-FPV)		RESIDUI PASSIVI DA ESERCIZIO DI COMPET. (EC=I-PC)	
		PREVISIONI DEFINITIVE DI CASSA (CS)		TOTALE PAGAMENTI (TP=PR+PC)		FONDO PLURIENNALE VINCOLATO (FPV)				TOTALE RESIDUI PASSIVI DA RIPORTARE (TR=EP+EC)	
<i>TOTALE MISSIONE</i>		RS	0,00	PR	0,00	R	0,00	ECP	0,00	EP	0,00
		CP	0,00	PC	0,00	I	0,00			EC	0,00
		CS	0,00	TP	0,00	FPV	0,00			TR	0,00

(\*) Indicare solo le missioni e i programmi finanziati da contributi e trasferimenti da Organismi comunitari e internazionali.

# Comune di Susa

## CONTO DEL BILANCIO (Anno 2019) - GESTIONE DELLE SPESE

Allegato k) al Rendiconto - Funzioni delegate dalle regioni

### FUNZIONI DELEGATE DALLE REGIONI

MISSIONE, PROGRAMMA, TITOLO (*)	DENOMINAZIONE	RESIDUI PASSIVI AL 1/1/2019 (RS)	PAGAMENTI IN C/RESIDUI (PR)	RIACCERTAMENTO RESIDUI (R)		RESIDUI PASSIVI DA ESERCIZI PRECEDENTI (EP=RS-PR+R)					
		PREVISIONI DEFINITIVE DI COMPETENZA (CP)	PAGAMENTI IN C/COMPETENZA (PC)	IMPEGNI (I)	ECONOMIE DI COMPETENZA (ECP=CP-I-FPV)	RESIDUI PASSIVI DA ESERCIZIO DI COMPET. (EC=I-PC)					
		PREVISIONI DEFINITIVE DI CASSA (CS)	TOTALE PAGAMENTI (TP=PR+PC)	FONDO PLURIENNALE VINCOLATO (FPV)		TOTALE RESIDUI PASSIVI DA RIPORTARE (TR=EP+EC)					
TOTALE MISSIONE		RS	0,00	PR	0,00	R	0,00		EP	0,00	
		CP	0,00	PC	0,00	I	0,00	ECP	0,00	EC	0,00
		CS	0,00	TP	0,00	FPV	0,00		TR	0,00	

(\*) Indicare solo le missioni e i programmi che presentano spese per funzioni delegate dalla Regione.

**Piano degli indicatori di bilancio**  
**Rendiconto esercizio 2019**  
**Indicatori Sintetici**

TIPOLOGIA INDICATORE		DEFINIZIONE	VALORE INDICATORE
			2019
1 Rigidità strutturale di bilancio			
1.1	Incidenza spese rigide (ripiano disavanzo, personale e debito) su entrate correnti	[ripiano disavanzo a carico dell'esercizio + Impegni (Macroaggregati 1.1 "Redditi di lavoro dipendente" + pdc 1.02.01.01.000 "IRAP" – FPV entrata concernente il Macroaggregato 1.1 + FPV personale in uscita 1.1 + 1.7 "Interessi passivi" + Titolo 4 Rimborsio prestiti)] / (Accertamenti primi tre titoli Entrate)	32,71
2 Entrate correnti			
2.1	Incidenza degli accertamenti di parte corrente sulle previsioni iniziali di parte corrente	Totale accertamenti primi tre titoli di entrata / Stanziamenti iniziali di competenza dei primi tre titoli delle Entrate	95,07
2.2	Incidenza degli accertamenti di parte corrente sulle previsioni definitive di parte corrente	Totale accertamenti primi tre titoli di entrata / Stanziamenti definitivi di competenza dei primi tre titoli delle Entrate	93,77
2.3	Incidenza degli accertamenti delle entrate proprie sulle previsioni iniziali di parte corrente	Totale accertamenti (pdc E.1.01.00.00.000 "Tributi" – "Compartecipazioni di tributi" E.1.01.04.00.000 + E.3.00.00.00.000 "Entrate extratributarie")/ Stanziamenti iniziali di competenza dei primi tre titoli delle Entrate	88,70
2.4	Incidenza degli accertamenti delle entrate proprie sulle previsioni definitive di parte corrente	Totale accertamenti (pdc E.1.01.00.00.000 "Tributi" – "Compartecipazioni di tributi" E.1.01.04.00.000 + E.3.00.00.00.000 "Entrate extratributarie")/ Stanziamenti definitivi di competenza dei primi tre titoli delle Entrate	87,49
2.5	Incidenza degli incassi correnti sulle previsioni iniziali di parte corrente	Totale incassi c/competenza e c/residui dei primi tre titoli di entrata / Stanziamenti iniziali di cassa dei primi tre titoli delle Entrate	99,53
2.6	Incidenza degli incassi correnti sulle previsioni definitive di parte corrente	Totale incassi c/competenza e c/residui primi tre titoli di entrata / Stanziamenti definitivi di cassa dei primi tre titoli delle Entrate	89,84
2.7	Incidenza degli incassi delle entrate proprie sulle previsioni iniziali di parte corrente	Totale incassi c/competenza e c/residui (pdc E.1.01.00.00.000 "Tributi" – "Compartecipazioni di tributi" E.1.01.04.00.000 + E.3.00.00.00.000 "Entrate extratributarie")/ Stanziamenti iniziali di cassa dei primi tre titoli delle Entrate	92,42
2.8	Incidenza degli incassi delle entrate proprie sulle previsioni definitive di parte corrente	Totale incassi c/competenza e c/residui (pdc E.1.01.00.00.000 "Tributi" – "Compartecipazioni di tributi" E.1.01.04.00.000 + E.3.00.00.00.000 "Entrate extratributarie")/ Stanziamenti definitivi di cassa dei primi tre titoli delle Entrate	83,43
3 Anticipazioni dell'Istituto tesoriere			
3.1	Utilizzo medio Anticipazioni di tesoreria	Sommatoria degli utilizzi giornalieri delle anticipazioni nell'esercizio / (365 x max previsto dalla norma)	0,00
3.2	Anticipazione chiuse solo contabilmente	Anticipazione di tesoreria all'inizio dell'esercizio successivo / max previsto dalla norma	0,00
4 Spese di personale			
4.1	Incidenza della spesa di personale sulla spesa corrente	Impegni (Macroaggregato 1.1 "Redditi di lavoro dipendente" + pdc 1.02.01.01.000 "IRAP" + FPV personale in uscita 1.1 – FPV personale in entrata concernente il Macroaggregato 1.1) /(Impegni Spesa corrente – FCDE corrente + FPV concernente il Macroaggregato 1.1 – FPV di entrata concernente il Macroaggregato 1.1)	34,69

**Piano degli indicatori di bilancio****Rendiconto esercizio 2019****Indicatori Sintetici**

TIPOLOGIA INDICATORE		DEFINIZIONE	VALORE INDICATORE
			2019
4.2	Incidenza del salario accessorio ed incentivante rispetto al totale della spesa di personaleIndica il peso delle componenti afferenti la contrattazione decentrata dell'ente rispetto al totale dei redditi da lavoro	Impegni (pdc 1.01.01.004 + 1.01.01.008 "indennità e altri compensi al personale a tempo indeterminato e determinato" + pdc 1.01.01.003 + 1.01.01.007 "straordinario al personale a tempo indeterminato e determinato" + FPV in uscita concernente il Macroaggregato 1.1 – FPV di entrata concernente il Macroaggregato 1.1) / Impegni (Macroaggregato 1.1 "Redditi di lavoro dipendente" + pdc U.1.02.01.01.000 "IRAP" + FPV in uscita concernente il Macroaggregato 1.1 – FPV in entrata concernente il Macroaggregato 1.1)	6,89
4.3	Incidenza spesa personale flessibile rispetto al totale della spesa di personale Indica come gli enti soddisfano le proprie esigenze di risorse umane, mixando le varie alternative contrattuali più rigide (personale dipendente) o meno rigide (forme di lavoro flessibile)	Impegni (pdc U.1.03.02.010.000 "Consulenze" + pdc U.1.03.02.12.000 "lavoro flessibile/LSU/Lavoro interinale" + pdc U.1.03.02.11.000 "Prestazioni professionali e specialistiche")/Impegni (Macroaggregato 1.1 "Redditi di lavoro dipendente" + pdc U.1.02.01.01.000 "IRAP" + FPV in uscita concernente il Macroaggregato 1.1 – FPV in entrata concernente il Macroaggregato 1.1)	3,86
4.4	Spesa di personale procapite (Indicatore di equilibrio dimensionale in valore assoluto)	Impegni (Macroaggregato 1.1 "Redditi di lavoro dipendente" + pdc 1.02.01.01.000 "IRAP" + FPV personale in uscita 1.1 – FPV personale in entrata concernente il Macroaggregato 1.1) / popolazione residente al 1° gennaio (al 1° gennaio dell'esercizio di riferimento o, se non disponibile, al 1° gennaio dell'ultimo anno disponibile)	250,14
<b>5 Esternalizzazione dei servizi</b>			
5.1	Indicatore di esternalizzazione dei servizi	(pdc U.1.03.02.15.000 "Contratti di servizio pubblico" + pdc U.1.04.03.01.000 "Trasferimenti correnti a imprese controllate" + pdc U.1.04.03.02.000 "Trasferimenti correnti a altre imprese partecipate") / totale spese Titolo I	34,84
<b>6 Interessi passivi</b>			
6.1	Incidenza degli interessi passivi sulle entrate correnti	Impegni Macroaggregato 1.7 "Interessi passivi" / Accertamenti primi tre titoli delle Entrate ("Entrate correnti")	0,39
6.2	Incidenza degli interessi passivi sulle anticipazioni sul totale della spesa per interessi passivi	Impegni voce del pdc U.1.07.06.04.000 "Interessi passivi su anticipazioni di tesoreria" / Impegni Macroaggregato 1.7 "Interessi passivi"	0,00
6.3	Incidenza interessi di mora sul totale della spesa per interessi passivi	Impegni voce del pdc U.1.07.06.02.000 "Interessi di mora" / Impegni Macroaggregato 1.7 "Interessi passivi"	0,00
<b>7 Investimenti</b>			
7.1	Incidenza investimenti sul totale della spesa corrente e in conto capitale	Impegni (Macroaggregato 2.2 "Investimenti fissi lordi e acquisto di terreni" + Macroaggregato 2.3 "Contributi agli investimenti") / totale Impegni Tit. I + II	23,19
7.2	Investimenti diretti procapite (in valore assoluto)	Impegni per Macroaggregato 2.2 "Investimenti fissi lordi e acquisto di terreni" / popolazione residente al 1° gennaio (al 1° gennaio dell'esercizio di riferimento o, se non disponibile, al 1° gennaio dell'ultimo anno disponibile)	215,95
7.3	Contributi agli investimenti procapite (in valore assoluto)	Impegni per Macroaggregato 2.3 "Contributi agli investimenti" / popolazione residente (al 1° gennaio dell'esercizio di riferimento o, se non disponibile, al 1° gennaio dell'ultimo anno disponibile)	7,09
7.4	Investimenti complessivi procapite (in valore assoluto)	Impegni per Macroaggregati 2.2 "Investimenti fissi lordi e acquisto di terreni" e 2.3 "Contributi agli investimenti" / popolazione residente (al 1° gennaio dell'esercizio di riferimento o, se non disponibile, al 1° gennaio dell'ultimo anno disponibile)	223,04
7.5	Quota investimenti complessivi finanziati dal risparmio corrente	Margine corrente di competenza/[Impegni + relativi FPV (Macroaggregato 2.2 "Investimenti fissi lordi e acquisto di terreni" + Macroaggregato 2.3 "Contributi agli investimenti")](9)	13,71



**Piano degli indicatori di bilancio**  
**Rendiconto esercizio 2019**  
**Indicatori Sintetici**

TIPOLOGIA INDICATORE		DEFINIZIONE	VALORE INDICATORE
			2019
7.6	Quota investimenti complessivi finanziati dal saldo positivo delle partite finanziarie	Saldo positivo delle partite finanziarie / [Impegni + relativi FPV (Macroaggregato 2.2 "Investimenti fissi lordi e acquisto di terreni" + Macroaggregato 2.3 "Contributi agli investimenti")](9)	0,00
7.7	Quota investimenti complessivi finanziati da debito	Accertamenti (Titolo 6 "Accensione prestiti" - Categoria 6.02.02 "Anticipazioni" - Categoria 6.03.03 "Accensione prestiti a seguito di escussione di garanzie" - Accensioni di prestiti da rinegoziazioni) / [Impegni + relativi FPV (Macroaggregato 2.2 "Investimenti fissi lordi e acquisto di terreni" + Macroaggregato 2.3 "Contributi agli investimenti")](9)	0,00
<b>8 Analisi dei residui</b>			
8.1	Incidenza nuovi residui passivi di parte corrente su stock residui passivi correnti	Totale residui passivi titolo 1 di competenza dell'esercizio / Totale residui passivi titolo 1 al 31 dicembre	52,81
8.2	Incidenza nuovi residui passivi in c/capitale su stock residui passivi in conto capitale al 31 dicembre	Totale residui passivi titolo 2 di competenza dell'esercizio / Totale residui titolo 2 al 31 dicembre	83,84
8.3	Incidenza nuovi residui passivi per incremento attività finanziarie su stock residui passivi per incremento attività finanziarie al 31 dicembre	Totale residui passivi titolo 3 di competenza dell'esercizio / Totale residui passivi titolo 3 al 31 dicembre	0,00
8.4	Incidenza nuovi residui attivi di parte corrente su stock residui attivi di parte corrente	Totale residui attivi titoli 1,2,3 di competenza dell'esercizio / Totale residui attivi titolo 1, 2, 3 al 31 dicembre	71,16
8.5	Incidenza nuovi residui attivi in c/capitale su stock residui attivi in c/capitale	Totale residui attivi titolo 4 di competenza dell'esercizio / Totale residui attivi titolo 4 al 31 dicembre	25,00
8.6	Incidenza nuovi residui attivi per riduzione di attività finanziarie su stock residui attivi per riduzione di attività finanziarie	Totale residui attivi titolo 5 di competenza dell'esercizio / Totale residui attivi titolo 5 al 31 dicembre	0,00
<b>9 Smaltimento debiti non finanziari</b>			
9.1	Smaltimento debiti commerciali nati nell'esercizio	Pagamenti di competenza (Macroaggregati 1.3 "Acquisto di beni e servizi" + 2.2 "Investimenti fissi lordi e acquisto di terreni") / Impegni di competenza (Macroaggregati 1.3 "Acquisto di beni e servizi" + 2.2 "Investimenti fissi lordi e acquisto di terreni")	72,34
9.2	Smaltimento debiti commerciali nati negli esercizi precedenti	Pagamenti c/residui (Macroaggregati 1.3 "Acquisto di beni e servizi" + 2.2 "Investimenti fissi lordi e acquisto di terreni") / stock residui al 1° gennaio (Macroaggregati 1.3 "Acquisto di beni e servizi" + 2.2 "Investimenti fissi lordi e acquisto di terreni")	55,19
9.3	Smaltimento debiti verso altre amministrazioni pubbliche nati nell'esercizio	Pagamenti di competenza [Trasferimenti correnti a Amministrazioni Pubbliche (U.1.04.01.00.000) + Trasferimenti di tributi (U.1.05.00.00.000) + Fondi perequativi (U.1.06.00.00.000) + Contributi agli investimenti a Amministrazioni pubbliche (U.2.03.01.00.000) + Altri trasferimenti in conto capitale (U.2.04.01.00.000 + U.2.04.11.00.000 + U.2.04.16.00.000 + U.2.04.21.00.000)] / Impegni di competenza [Trasferimenti correnti a Amministrazioni Pubbliche (U.1.04.01.00.000) + Trasferimenti di tributi (U.1.05.00.00.000) + Fondi perequativi (U.1.06.00.00.000) + Contributi agli investimenti a Amministrazioni pubbliche (U.2.03.01.00.000) + Altri trasferimenti in conto capitale (U.2.04.01.00.000 + U.2.04.11.00.000 + U.2.04.16.00.000 + U.2.04.21.00.000)]	64,33

**Piano degli indicatori di bilancio****Rendiconto esercizio 2019****Indicatori Sintetici**

TIPOLOGIA INDICATORE		DEFINIZIONE	VALORE INDICATORE
			2019
9.4	Smaltimento debiti verso altre amministrazioni pubbliche nati negli esercizi precedenti	Pagamenti in c/residui [Trasferimenti correnti a Amministrazioni Pubbliche (U.1.04.01.00.000) + Trasferimenti di tributi (U.1.05.00.00.000) + Fondi perequativi (U.1.06.00.00.000) + Contributi agli investimenti a Amministrazioni pubbliche (U.2.03.01.00.000) + Altri trasferimenti in conto capitale (U.2.04.01.00.000 + U.2.04.11.00.000 + U.2.04.16.00.000 + U.2.04.21.00.000)] / stock residui al 1° gennaio [Trasferimenti correnti a Amministrazioni Pubbliche (U.1.04.01.00.000) + Trasferimenti di tributi (U.1.05.00.00.000) + Fondi perequativi (U.1.06.00.00.000) + Contributi agli investimenti a Amministrazioni pubbliche (U.2.03.01.00.000) + Altri trasferimenti in conto capitale (U.2.04.01.00.000 + U.2.04.11.00.000 + U.2.04.16.00.000 + U.2.04.21.00.000)]	21,96
9.5	Indicatore annuale di tempestività dei pagamenti (di cui al comma 1, dell'articolo 9, DPCM del 22 settembre 2014)	Giorni effettivi intercorrenti tra la data di scadenza della fattura o richiesta equivalente di pagamento e la data di pagamento ai fornitori moltiplicata per l'importo dovuto, rapportata alla somma degli importi pagati nel periodo di riferimento	0,00
<b>10 Debiti finanziari</b>			
10.1	Incidenza estinzioni anticipate debiti finanziari	Impegni per estinzioni anticipate / Debito da finanziamento al 31 dicembre anno precedente (2)	0,00
10.2	Incidenza estinzioni ordinarie debiti finanziari	(Totale impegni Titolo 4 della spesa – Impegni estinzioni anticipate) / Debito da finanziamento al 31 dicembre anno precedente (2)	0,00
10.3	Sostenibilità debiti finanziari	[Impegni (Totale 1.7 "Interessi passivi" – "Interessi di mora" (U.1.07.06.02.000) – "Interessi per anticipazioni prestiti" (U.1.07.06.04.000) + Titolo 4 della spesa – estinzioni anticipate) – (Accertamenti Entrate categoria E.4.02.06.00.000 "Contributi agli investimenti direttamente destinati al rimborso di prestiti da amministrazioni pubbliche") + Trasferimenti in conto capitale per assunzione di debiti dell'amministrazione da parte di amministrazioni pubbliche (E.4.03.01.00.000) + Trasferimenti in conto capitale da parte di amministrazioni pubbliche per cancellazione di debiti dell'amministrazione (E.4.03.04.00.000)] / Accertamenti titoli 1, 2 e 3	1,42
10.4	Indebitamento procapite (in valore assoluto)	Debito di finanziamento al 31/12 (2) / popolazione residente (al 1° gennaio dell'esercizio di riferimento o, se non disponibile, al 1° gennaio dell'ultimo anno disponibile)	52,18
<b>11 Composizione dell'avanzo di amministrazione (4)</b>			
11.1	Incidenza quota libera di parte corrente nell'avanzo	Quota libera di parte corrente dell'avanzo/Avanzo di amministrazione (5)	45,16
11.2	Incidenza quota libera in c/capitale nell'avanzo	Quota libera in conto capitale dell'avanzo/Avanzo di amministrazione (6)	3,95
11.3	Incidenza quota accantonata nell'avanzo	Quota accantonata dell'avanzo/Avanzo di amministrazione (7)	29,43
11.4	Incidenza quota vincolata nell'avanzo	Quota vincolata dell'avanzo/Avanzo di amministrazione (8)	21,46
<b>12 Disavanzo di amministrazione</b>			

**Piano degli indicatori di bilancio**  
**Rendiconto esercizio 2019**  
**Indicatori Sintetici**

TIPOLOGIA INDICATORE		DEFINIZIONE	VALORE INDICATORE
			2019
12.1	Quota disavanzo ripianato nell'esercizio	Disavanzo di amministrazione esercizio precedente – Disavanzo di amministrazione esercizio in corso / Totale Disavanzo esercizio precedente (3)	0,00
12.2	Incremento del disavanzo rispetto all'esercizio precedente	Disavanzo di amministrazione esercizio in corso – Disavanzo di amministrazione esercizio precedente / Totale Disavanzo esercizio precedente (3)	0,00
12.3	Sostenibilità patrimoniale del disavanzo	Totale disavanzo di amministrazione (3) / Patrimonio netto (1)	0,00
12.4	Sostenibilità disavanzo effettivamente a carico dell'esercizio	Disavanzo iscritto in spesa del conto del bilancio / Accertamenti dei titoli 1, 2 e 3 delle entrate	0,00
<b>13 Debiti fuori bilancio</b>			
13.1	Debiti riconosciuti e finanziati	Importo Debiti fuori bilancio riconosciuti e finanziati / Totale impegni titolo I e titolo II	0,00
13.2	Debiti in corso di riconoscimento	Importo debiti fuori bilancio in corso di riconoscimento/Totale accertamento entrate dei titoli 1, 2 e 3	0,00
13.3	Debiti riconosciuti e in corso di finanziamento	Importo Debiti fuori bilancio riconosciuti e in corso di finanziamento/Totale accertamento entrate dei titoli 1, 2 e 3	0,00
<b>14 Fondo pluriennale vincolato</b>			
14.1	Utilizzo del FPV	(Fondo pluriennale vincolato corrente e capitale iscritto in entrata del bilancio - Quota del fondo pluriennale vincolato corrente e capitale non utilizzata nel corso dell'esercizio e rinviata agli esercizi successivi) / Fondo pluriennale vincolato corrente e capitale iscritto in entrata nel bilancio(Per il FPV riferirsi ai valori riportati nell'allegato del rendiconto concernente il FPV, totale delle colonne a) e c)	73,95
<b>15 Partite di giro e conto terzi</b>			
15.1	Incidenza partite di giro e conto terzi in entrata	Totale accertamenti Entrate per conto terzi e partite di giro / Totale accertamenti primi tre titoli delle entrate(al netto delle operazioni riguardanti la gestione della cassa vincolata)	17,71
15.2	Incidenza partite di giro e conto terzi in uscita	Totale impegni Uscite per conto terzi e partite di giro / Totale impegni del titolo I della spesa(al netto delle operazioni riguardanti la gestione della cassa vincolata)	19,26

**Piano degli indicatori di bilancio****Rendiconto esercizio 2019****Indicatori Sintetici**

TIPOLOGIA INDICATORE	DEFINIZIONE	VALORE INDICATORE
		2019

(1) Il Patrimonio Netto e' pari alla Lettera A) dello stato patrimoniale passivo. Gli enti locali delle Autonomie speciali che adottano il DLgs 118/2011 a decorrere dal 2016 e gli enti locali con popolazione inferiore a 5.000 abitanti elaborano l'indicatore a decorrere dal 2017.

(2) Il debito da finanziamento e' pari alla Lettera D1 dello stato patrimoniale passivo. Gli enti locali delle Autonomie speciali che adottano il DLgs 118/2011 a decorrere dal 2016 e gli enti locali con popolazione inferiore a 5.000 abitanti elaborano l'indicatore a decorrere dal 2017.

(3) Indicatore da rappresentare solo in caso di disavanzo di amministrazione. Il disavanzo di amministrazione e' pari alla lettera E dell'allegato al rendiconto riguardante il risultato di amministrazione dell'esercizio di riferimento.

(4) Da compilare solo se la voce E, dell'allegato al rendiconto concernente il risultato di amministrazione e' positivo o pari a 0.

(5) La quota libera di parte corrente del risultato di amministrazione e' pari alla voce E riportata nell'allegato a) al rendiconto. Il risultato di amministrazione e' pari alla lettera A del predetto allegato a)

(6) La quota libera in c/capitale del risultato di amministrazione e' pari alla voce D riportata nell'allegato a) al rendiconto. Il risultato di amministrazione e' pari alla lettera A riportata nel predetto allegato a).

(7) La quota accantonata del risultato di amministrazione e' pari alla voce B riportata nell'allegato a) al rendiconto. Il risultato di amministrazione e' pari alla lettera A del predetto allegato a).

(8) La quota vincolata del risultato di amministrazione e' pari alla voce C riportata nell'allegato a) al rendiconto. Il risultato di amministrazione e' pari alla lettera A riportata nel predetto allegato a).

(9) Indicare al numeratore solo la quota del finanziamento destinata alla copertura di investimenti, e al denominatore escludere gli investimenti che, nell'esercizio, sono finanziati dal FPV.

**Piano degli indicatori di bilancio****Rendiconto esercizio 2019****Indicatori analitici concernenti la composizione delle entrate e l'effettiva capacita' di riscossione**

<b>TITOLO</b> <b>Tipologia</b>	<b>DEFINIZIONE</b>	<b>Composizione delle entrate (dati percentuali)</b>			<b>Percentuale di riscossione</b>				
		Previsioni iniziali competenza/ totale previsioni iniziali competenza	Previsioni definitive competenza/ totale previsioni definitive competenza	Accertamenti/ Totale Accertamenti	% di riscossione prevista nel bilancio di previsione iniziale: Previsioni iniziali cassa/ (previsioni iniziali competenza + residui)	% di riscossione prevista nelle previsioni definitive: Previsioni definitive cassa/ (previsioni definitive competenza + residui)	% di riscossione complessiva: (Riscossioni c/comp+ Riscossioni c/residui)/ (Accertamenti + residui definitivi iniziali)	% di riscossione dei crediti esigibili nell'esercizio: Riscossioni c/comp/ Accertamenti di competenza	% di riscossione dei crediti esigibili negli esercizi precedenti: Riscossioni c/residui/ residui definitivi iniziali
<b>TITOLO 1</b>	<b>Entrate correnti di natura tributaria, contributiva e perequativa</b>								
10101	Tipologia 101: Imposte, tasse e proventi assimilati	29,11	27,95	46,65	61,70	70,83	67,91	66,29	71,64
10104	Tipologia 104: Compartecipazioni di tributi	0,00	0,00	0,00	0,00	0,00	0,00	0,00	0,00
10301	Tipologia 301: Fondi perequativi da Amministrazioni Centrali	0,30	0,28	0,47	44,60	100,00	100,00	100,00	100,00
10302	Tipologia 302: Fondi perequativi dalla Regione e Provincia autonoma	0,00	0,00	0,00	0,00	0,00	0,00	0,00	0,00
<b>10000</b>	<b>Totale TITOLO 1 Entrate correnti di natura tributaria, contributiva e perequativa</b>	<b>29,41</b>	<b>28,23</b>	<b>47,12</b>	<b>61,47</b>	<b>71,09</b>	<b>68,20</b>	<b>66,63</b>	<b>71,84</b>
<b>TITOLO 2</b>	<b>Trasferimenti correnti</b>								
20101	Tipologia 101: Trasferimenti correnti da Amministrazioni pubbliche	3,99	3,84	4,82	56,77	95,39	95,13	94,54	100,91
20102	Tipologia 102: Trasferimenti correnti da Famiglie	0,00	0,00	0,00	0,00	0,00	0,00	0,00	0,00
20103	Tipologia 103: Trasferimenti correnti da Imprese	0,00	0,00	0,00	0,00	0,00	0,00	0,00	0,00
20104	Tipologia 104: Trasferimenti correnti da Istituzioni Sociali Private	0,00	0,00	0,00	0,00	0,00	0,00	0,00	0,00
20105	Tipologia 105: Trasferimenti correnti dall'Unione europea e dal Resto del Mondo	0,00	0,00	0,00	0,00	0,00	0,00	0,00	0,00
<b>20000</b>	<b>Totale TITOLO 2 Trasferimenti correnti</b>	<b>3,99</b>	<b>3,84</b>	<b>4,82</b>	<b>56,77</b>	<b>95,39</b>	<b>95,13</b>	<b>94,54</b>	<b>100,91</b>
<b>TITOLO 3</b>	<b>Entrate extratributarie</b>								
30100	Tipologia 100: Vendita di beni e servizi e proventi derivanti dalla gestione dei beni	9,59	9,59	15,49	82,22	88,11	87,17	85,45	97,06
30200	Tipologia 200: Proventi derivanti dall'attività di controllo e repressione delle irregolarità e degli illeciti	0,87	0,85	0,88	38,37	100,00	47,56	86,27	10,28
30300	Tipologia 300: Interessi attivi	0,00	0,00	0,00	0,00	0,00	100,00	100,00	0,00

**Piano degli indicatori di bilancio****Rendiconto esercizio 2019****Indicatori analitici concernenti la composizione delle entrate e l'effettiva capacita' di riscossione**

<b>TITOLO</b> <b>Tipologia</b>	<b>DEFINIZIONE</b>	<b>Composizione delle entrate (dati percentuali)</b>			<b>Percentuale di riscossione</b>				
		Previsioni iniziali competenza/ totale previsioni iniziali competenza	Previsioni definitive competenza/ totale previsioni definitive competenza	Accertamenti/ Totale Accertamenti	% di riscossione prevista nel bilancio di previsione iniziale: Previsioni iniziali cassa/ (previsioni iniziali competenza + residui)	% di riscossione prevista nelle previsioni definitive: Previsioni definitive cassa/ (previsioni definitive competenza + residui)	% di riscossione complessiva: (Riscossioni c/comp+ Riscossioni c/residui)/ (Accertamenti + residui definitivi iniziali)	% di riscossione dei crediti esigibili nell'esercizio: Riscossioni c/comp/ Accertamenti di competenza	% di riscossione dei crediti esigibili negli esercizi precedenti: Riscossioni c/residui/ residui definitivi iniziali
30400	Tipologia 400: Altre entrate da redditi da capitale	2,17	2,06	3,51	13,14	100,00	100,00	100,00	0,00
30500	Tipologia 500: Rimborsi e altre entrate correnti	6,04	5,51	7,16	53,73	66,08	55,28	42,90	66,99
<b>30000</b>	<b>Totale TITOLO 3 Entrate extratributarie</b>	<b>18,67</b>	<b>18,01</b>	<b>27,04</b>	<b>62,14</b>	<b>80,82</b>	<b>74,20</b>	<b>76,10</b>	<b>69,59</b>
<b>TITOLO 4</b>	<b>Entrate in conto capitale</b>								
40100	Tipologia 100: Tributi in conto capitale	0,00	0,00	0,00	0,00	0,00	0,00	0,00	0,00
40200	Tipologia 200: Contributi agli investimenti	29,66	31,21	4,17	31,98	47,72	14,68	18,44	13,67
40300	Tipologia 300: Altri trasferimenti in conto capitale	0,00	0,98	1,64	74,21	100,00	58,85	21,57	72,75
40400	Tipologia 400: Entrate da alienazione di beni materiali e immateriali	0,00	0,00	0,00	0,00	0,00	0,00	0,00	0,00
40500	Tipologia 500: Altre entrate in conto capitale	0,20	0,59	1,23	43,75	100,00	100,00	100,00	100,00
<b>40000</b>	<b>Totale TITOLO 4 Entrate in conto capitale</b>	<b>29,86</b>	<b>32,78</b>	<b>7,04</b>	<b>35,28</b>	<b>52,63</b>	<b>28,52</b>	<b>33,40</b>	<b>26,80</b>
<b>TITOLO 5</b>	<b>Entrate da riduzione di attività finanziarie</b>								
50100	Tipologia 100: Alienazione di attività finanziarie	0,00	0,00	0,00	0,00	0,00	0,00	0,00	0,00
50200	Tipologia 200: Riscossione crediti di breve termine	0,00	0,00	0,00	0,00	0,00	0,00	0,00	0,00
50300	Tipologia 300: Riscossione crediti di medio-lungo termine	0,00	0,00	0,00	0,00	0,00	0,00	0,00	0,00
50400	Tipologia 400: Altre entrate per riduzione di attività finanziarie	0,00	0,00	0,00	0,00	0,00	0,00	0,00	0,00
<b>50000</b>	<b>Totale TITOLO 5 Entrate da riduzione di attività finanziarie</b>	<b>0,00</b>	<b>0,00</b>	<b>0,00</b>	<b>0,00</b>	<b>0,00</b>	<b>0,00</b>	<b>0,00</b>	<b>0,00</b>
<b>TITOLO 6</b>	<b>Accensione prestiti</b>								
60100	Tipologia 100: Emissione di titoli obbligazionari	0,00	0,00	0,00	0,00	0,00	0,00	0,00	0,00

**Piano degli indicatori di bilancio****Rendiconto esercizio 2019****Indicatori analitici concernenti la composizione delle entrate e l'effettiva capacita' di riscossione**

<b>Titolo Tipologia</b>	<b>DEFINIZIONE</b>	<b>Composizione delle entrate (dati percentuali)</b>			<b>Percentuale di riscossione</b>				
		Previsioni iniziali competenza/ totale previsioni iniziali competenza	Previsioni definitive competenza/ totale previsioni definitive competenza	Accertamenti/ Totale Accertamenti	% di riscossione prevista nel bilancio di previsione iniziale: Previsioni iniziali cassa/ (previsioni iniziali competenza + residui)	% di riscossione prevista nelle previsioni definitive: Previsioni definitive cassa/ (previsioni definitive competenza + residui)	% di riscossione complessiva: (Riscossioni c/comp+ Riscossioni c/residui)/ (Accertamenti + residui definitivi iniziali)	% di riscossione dei crediti esigibili nell'esercizio: Riscossioni c/comp/ Accertamenti di competenza	% di riscossione dei crediti esigibili negli esercizi precedenti: Riscossioni c/residui/ residui definitivi iniziali
60200	Tipologia 200: Accensione prestiti a breve termine	0,00	0,00	0,00	0,00	0,00	0,00	0,00	0,00
60300	Tipologia 300: Accensione mutui e altri finanziamenti a medio lungo termine	0,00	0,00	0,00	0,00	0,00	0,00	0,00	0,00
60400	Tipologia 400: Altre forme di indebitamento	0,00	0,00	0,00	0,00	0,00	0,00	0,00	0,00
<b>60000</b>	<b>Totale TITOLO 6 Accensione prestiti</b>	<b>0,00</b>	<b>0,00</b>	<b>0,00</b>	<b>0,00</b>	<b>0,00</b>	<b>0,00</b>	<b>0,00</b>	<b>0,00</b>
<b>Titolo 7</b>	<b>Anticipazioni da istituto tesoriere/cassiere</b>								
70100	Tipologia 100: Anticipazioni da istituto tesoriere/cassiere	0,00	0,00	0,00	0,00	0,00	0,00	0,00	0,00
<b>70000</b>	<b>Totale TITOLO 7 Anticipazioni da istituto tesoriere/cassiere</b>	<b>0,00</b>	<b>0,00</b>	<b>0,00</b>	<b>0,00</b>	<b>0,00</b>	<b>0,00</b>	<b>0,00</b>	<b>0,00</b>
<b>Titolo 9</b>	<b>Entrate per conto terzi e partite di giro</b>								
90100	Tipologia 100: Entrate per partite di giro	11,71	11,11	13,14	100,00	100,00	99,88	99,88	100,00
90200	Tipologia 200: Entrate per conto terzi	6,36	6,03	0,84	100,00	100,00	47,39	45,06	49,28
<b>90000</b>	<b>Totale TITOLO 9 Entrate per conto terzi e partite di giro</b>	<b>18,07</b>	<b>17,14</b>	<b>13,98</b>	<b>100,00</b>	<b>100,00</b>	<b>93,34</b>	<b>96,59</b>	<b>50,04</b>
<b>TOTALE ENTRATE</b>		<b>100,00</b>	<b>100,00</b>	<b>100,00</b>	<b>59,57</b>	<b>71,32</b>	<b>66,10</b>	<b>72,39</b>	<b>54,23</b>

**Piano degli indicatori di bilancio**  
**Indicatori analitici concernenti la composizione delle spese per missioni e programmi**  
**Rendiconto esercizio 2019**

MISSIONI E PROGRAMMI		COMPOSIZIONE DELLE SPESE PER MISSIONI E PROGRAMMI (dati percentuali)						
		Previsioni iniziali		Previsioni definitive		Dati di rendiconto		
		Incidenza Missioni/Programmi: Previsioni stanziamento/ totale previsioni missioni	di cui Incidenza FPV: Previsioni stanziamento FPV/ Previsione FPV totale	Incidenza Missioni/Programmi: Previsioni stanziamento/ totale previsioni missioni	di cui Incidenza FPV: Previsioni stanziamento FPV/ Previsione FPV totale	Incidenza Missione programma: (Impegni + FPV)/(Totale impegni + Totale FPV)	di cui incidenza FPV: FPV / Totale FPV	di cui incidenza economie di spesa: Economie di competenza/ Totale Economie di competenza
Missione 01 Servizi istituzionali, generali e di gestione	01 Organi istituzionali	0,79	0,00	0,68	0,00	1,05	0,00	0,07
	02 Segreteria generale	4,39	0,47	3,33	1,48	4,42	1,48	1,55
	03 Gestione economica, finanziaria, programmazione, provveditorato	2,65	0,16	2,21	0,68	3,52	0,68	0,09
	04 Gestione delle entrate tributarie e servizi fiscali	1,73	0,00	1,58	0,00	0,85	0,00	2,75
	05 Gestione dei beni demaniali e patrimoniali	2,55	0,00	5,56	32,54	8,75	32,54	0,41
	06 Ufficio tecnico	4,13	0,50	2,89	4,35	4,65	4,35	0,04
	07 Elezioni e consultazioni popolari - Anagrafe e stato civile	3,68	0,18	2,96	0,60	4,34	0,60	0,74
	08 Statistica e sistemi informativi	0,00	0,00	0,05	0,00	0,08	0,00	0,00
	09 Assistenza tecnico-amministrativa agli enti locali	0,00	0,00	0,00	0,00	0,00	0,00	0,00
	10 Risorse umane	0,00	0,00	0,09	0,00	0,14	0,00	0,01
	11 Altri servizi generali	1,15	2,05	1,62	9,03	2,46	9,03	0,25



**Piano degli indicatori di bilancio**  
**Indicatori analitici concernenti la composizione delle spese per missioni e programmi**  
**Rendiconto esercizio 2019**

MISSIONI E PROGRAMMI		COMPOSIZIONE DELLE SPESE PER MISSIONI E PROGRAMMI (dati percentuali)						
		Previsioni iniziali		Previsioni definitive		Dati di rendiconto		
		Incidenza Missioni/Programmi: Previsioni stanziamento/ totale previsioni missioni	di cui Incidenza FPV: Previsioni stanziamento FPV/ Previsione FPV totale	Incidenza Missioni/Programmi: Previsioni stanziamento/ totale previsioni missioni	di cui Incidenza FPV: Previsioni stanziamento FPV/ Previsione FPV totale	Incidenza Missione programma: (Impegni + FPV)/(Totale impegni + Totale FPV)	di cui incidenza FPV: FPV / Totale FPV	di cui incidenza economie di spesa: Economie di competenza/ Totale Economie di competenza
	<b>Totale Missione 01 Servizi istituzionali, generali e di gestione</b>	<b>21,07</b>	<b>3,36</b>	<b>20,97</b>	<b>48,68</b>	<b>30,26</b>	<b>48,68</b>	<b>5,91</b>
Missione 02 Giustizia	01 Uffici giudiziari	0,00	0,00	0,00	0,00	0,00	0,00	0,00
	02 Casa circondariale e altri servizi	0,00	0,00	0,00	0,00	0,00	0,00	0,00
	<b>Totale Missione 02 Giustizia</b>	<b>0,00</b>	<b>0,00</b>	<b>0,00</b>	<b>0,00</b>	<b>0,00</b>	<b>0,00</b>	<b>0,00</b>
Missione 03 Ordine pubblico e sicurezza	01 Polizia locale e amministrativa	3,67	0,38	3,10	1,76	4,91	1,76	0,18
	02 Sistema integrato di sicurezza urbana	0,00	0,00	0,00	0,00	0,00	0,00	0,00
	<b>Totale Missione 03 Ordine pubblico e sicurezza</b>	<b>3,67</b>	<b>0,38</b>	<b>3,10</b>	<b>1,76</b>	<b>4,91</b>	<b>1,76</b>	<b>0,18</b>
Missione 04 Istruzione e diritto allo studio	01 Istruzione prescolastica	0,00	0,00	0,00	0,00	0,00	0,00	0,00
	02 Altri ordini di istruzione non universitaria	29,39	96,26	25,05	1,25	4,53	1,25	58,30
	04 Istruzione universitaria	0,00	0,00	0,00	0,00	0,00	0,00	0,00
	05 Istruzione tecnica superiore	0,00	0,00	0,00	0,00	0,00	0,00	0,00
	06 Servizi ausiliari all'istruzione	2,64	0,00	2,14	0,00	3,21	0,00	0,42

**Piano degli indicatori di bilancio**  
**Indicatori analitici concernenti la composizione delle spese per missioni e programmi**  
**Rendiconto esercizio 2019**

MISSIONI E PROGRAMMI		COMPOSIZIONE DELLE SPESE PER MISSIONI E PROGRAMMI (dati percentuali)						
		Previsioni iniziali		Previsioni definitive		Dati di rendiconto		
		Incidenza Missioni/Programmi: Previsioni stanziamento/ totale previsioni missioni	di cui Incidenza FPV: Previsioni stanziamento FPV/ Previsione FPV totale	Incidenza Missioni/Programmi: Previsioni stanziamento/ totale previsioni missioni	di cui Incidenza FPV: Previsioni stanziamento FPV/ Previsione FPV totale	Incidenza Missione programma: (Impegni + FPV)/(Totale impegni + Totale FPV)	di cui incidenza FPV: FPV / Totale FPV	di cui incidenza economie di spesa: Economie di competenza/ Totale Economie di competenza
	07 Diritto allo studio	0,00	0,00	0,00	0,00	0,00	0,00	0,00
	<b>Totale Missione 04 Istruzione e diritto allo studio</b>	<b>32,03</b>	<b>96,26</b>	<b>27,19</b>	<b>1,25</b>	<b>7,74</b>	<b>1,25</b>	<b>58,72</b>
Missione 05 Tutela e valorizzazione dei beni e delle attività culturali	01 Valorizzazione dei beni di interesse storico	0,07	0,00	0,62	5,85	1,00	5,85	0,00
	02 Attività culturali e interventi diversi nel settore culturale	0,37	0,00	4,72	25,22	7,25	25,22	0,63
	<b>Totale Missione 05 Tutela e valorizzazione dei beni e delle attività culturali</b>	<b>0,44</b>	<b>0,00</b>	<b>5,34</b>	<b>31,07</b>	<b>8,25</b>	<b>31,07</b>	<b>0,63</b>
Missione 06 Politiche giovanili sport e tempo libero	01 Sport e tempo libero	0,65	0,00	1,89	1,71	2,73	1,71	0,52
	02 Giovani	0,00	0,00	0,00	0,00	0,00	0,00	0,00
	<b>Totale Missione 06 Politiche giovanili sport e tempo libero</b>	<b>0,65</b>	<b>0,00</b>	<b>1,89</b>	<b>1,71</b>	<b>2,73</b>	<b>1,71</b>	<b>0,52</b>
Missione 07 Turismo	01 Sviluppo e la valorizzazione del turismo	0,46	0,00	0,33	0,07	0,52	0,07	0,00
	<b>Totale Missione 07 Turismo</b>	<b>0,46</b>	<b>0,00</b>	<b>0,33</b>	<b>0,07</b>	<b>0,52</b>	<b>0,07</b>	<b>0,00</b>

**Piano degli indicatori di bilancio**  
**Indicatori analitici concernenti la composizione delle spese per missioni e programmi**  
**Rendiconto esercizio 2019**

MISSIONI E PROGRAMMI		COMPOSIZIONE DELLE SPESE PER MISSIONI E PROGRAMMI (dati percentuali)						
		Previsioni iniziali		Previsioni definitive		Dati di rendiconto		
		Incidenza Missioni/Programmi: Previsioni stanziamento/ totale previsioni missioni	di cui Incidenza FPV: Previsioni stanziamento FPV/ Previsione FPV totale	Incidenza Missioni/Programmi: Previsioni stanziamento/ totale previsioni missioni	di cui Incidenza FPV: Previsioni stanziamento FPV/ Previsione FPV totale	Incidenza Missione programma: (Impegni + FPV)/(Totale impegni + Totale FPV)	di cui incidenza FPV: FPV / Totale FPV	di cui incidenza economie di spesa: Economie di competenza/ Totale Economie di competenza
Missione 08 Assetto del territorio ed edilizia abitativa	01 Urbanistica e assetto del territorio	0,00	0,00	0,53	2,53	0,86	2,53	0,00
	02 Edilizia residenziale pubblica e locale e piani di edilizia economico-popolare	1,06	0,00	1,14	0,00	1,09	0,00	1,22
	<b>Totale Missione 08 Assetto del territorio ed edilizia abitativa</b>	<b>1,06</b>	<b>0,00</b>	<b>1,67</b>	<b>2,53</b>	<b>1,95</b>	<b>2,53</b>	<b>1,22</b>
Missione 09 Sviluppo sostenibile e tutela del territorio e dell'ambiente	01 Difesa del suolo	0,00	0,00	0,39	4,56	0,62	4,56	0,00
	02 Tutela, valorizzazione e recupero ambientale	2,92	0,00	3,88	0,00	4,01	0,00	3,66
	03 Rifiuti	10,68	0,00	8,37	0,00	13,57	0,00	0,00
	04 Servizio idrico integrato	0,37	0,00	0,41	1,48	0,66	1,48	0,00
	05 Aree protette, parchi naturali, protezione naturalistica e forestazione	0,00	0,00	0,00	0,00	0,00	0,00	0,00
	06 Tutela e valorizzazione delle risorse idriche	0,00	0,00	0,00	0,00	0,00	0,00	0,00
	07 Sviluppo sostenibile territorio montano piccoli Comuni	0,00	0,00	0,00	0,00	0,00	0,00	0,00

**Piano degli indicatori di bilancio**  
**Indicatori analitici concernenti la composizione delle spese per missioni e programmi**  
**Rendiconto esercizio 2019**

MISSIONI E PROGRAMMI		COMPOSIZIONE DELLE SPESE PER MISSIONI E PROGRAMMI (dati percentuali)						
		Previsioni iniziali		Previsioni definitive		Dati di rendiconto		
		Incidenza Missioni/Programmi: Previsioni stanziamento/ totale previsioni missioni	di cui Incidenza FPV: Previsioni stanziamento FPV/ Previsione FPV totale	Incidenza Missioni/Programmi: Previsioni stanziamento/ totale previsioni missioni	di cui Incidenza FPV: Previsioni stanziamento FPV/ Previsione FPV totale	Incidenza Missione programma: (Impegni + FPV)/(Totale impegni + Totale FPV)	di cui incidenza FPV: FPV / Totale FPV	di cui incidenza economie di spesa: Economie di competenza/ Totale Economie di competenza
	08 Qualità dell'aria e riduzione dell'inquinamento	0,00	0,00	0,00	0,00	0,00	0,00	0,00
	<b>Totale Missione 09 Sviluppo sostenibile e tutela del territorio e dell'ambiente</b>	<b>13,97</b>	<b>0,00</b>	<b>13,05</b>	<b>6,04</b>	<b>18,86</b>	<b>6,04</b>	<b>3,66</b>
Missione 10 Trasporti e diritto alla mobilità	01 Trasporto ferroviario	0,00	0,00	0,00	0,00	0,00	0,00	0,00
	02 Trasporto pubblico locale	0,00	0,00	0,00	0,00	0,00	0,00	0,00
	03 Trasporto per vie d'acqua	0,00	0,00	0,00	0,00	0,00	0,00	0,00
	04 Altre modalità di trasporto	0,00	0,00	0,00	0,00	0,00	0,00	0,00
	05 Viabilità e infrastrutture stradali	3,65	0,00	6,91	6,80	6,64	6,80	7,36
	<b>Totale Missione 10 Trasporti e diritto alla mobilità</b>	<b>3,65</b>	<b>0,00</b>	<b>6,91</b>	<b>6,80</b>	<b>6,64</b>	<b>6,80</b>	<b>7,36</b>
Missione 11 Soccorso civile	01 Sistema di protezione civile	0,06	0,00	0,25	0,00	0,39	0,00	0,03
	02 Interventi a seguito di calamità naturali	0,00	0,00	0,00	0,00	0,00	0,00	0,00
	<b>Totale Missione 11 Soccorso civile</b>	<b>0,06</b>	<b>0,00</b>	<b>0,25</b>	<b>0,00</b>	<b>0,39</b>	<b>0,00</b>	<b>0,03</b>

**Piano degli indicatori di bilancio**  
**Indicatori analitici concernenti la composizione delle spese per missioni e programmi**  
**Rendiconto esercizio 2019**

MISSIONI E PROGRAMMI		COMPOSIZIONE DELLE SPESE PER MISSIONI E PROGRAMMI (dati percentuali)						
		Previsioni iniziali		Previsioni definitive		Dati di rendiconto		
		Incidenza Missioni/Programmi: Previsioni stanziamento/ totale previsioni missioni	di cui Incidenza FPV: Previsioni stanziamento FPV/ Previsione FPV totale	Incidenza Missioni/Programmi: Previsioni stanziamento/ totale previsioni missioni	di cui Incidenza FPV: Previsioni stanziamento FPV/ Previsione FPV totale	Incidenza Missione programma: (Impegni + FPV)/(Totale impegni + Totale FPV)	di cui incidenza FPV: FPV / Totale FPV	di cui incidenza economie di spesa: Economie di competenza/ Totale Economie di competenza
Missione 12 Diritti sociali, politiche sociali e famiglia	01 Interventi per l'infanzia e i minori e per asili nido	0,27	0,00	0,21	0,09	0,34	0,09	0,00
	02 Interventi per la disabilità	0,00	0,00	0,00	0,00	0,00	0,00	0,00
	03 Interventi per gli anziani	0,03	0,00	0,02	0,00	0,03	0,00	0,00
	04 Interventi per i soggetti a rischio di esclusione sociale	0,07	0,00	0,09	0,00	0,12	0,00	0,03
	05 Interventi per le famiglie	0,04	0,00	0,03	0,00	0,04	0,00	0,01
	06 Interventi per il diritto alla casa	0,00	0,00	0,00	0,00	0,00	0,00	0,00
	07 Programmazione e governo della rete dei servizi sociosanitari e sociali	2,32	0,00	1,80	0,00	2,87	0,00	0,06
	08 Cooperazione e associazionismo	0,00	0,00	0,00	0,00	0,00	0,00	0,00
	09 Servizio necroscopico e cimiteriale	0,13	0,00	0,85	0,00	1,37	0,00	0,00
	<b>Totale Missione 12 Diritti sociali, politiche sociali e famiglia</b>	<b>2,86</b>	<b>0,00</b>	<b>3,00</b>	<b>0,09</b>	<b>4,77</b>	<b>0,09</b>	<b>0,10</b>
Missione 13 Tutela della salute	01 Servizio sanitario regionale - finanziamento ordinario corrente per la garanzia dei LEA	0,00	0,00	0,00	0,00	0,00	0,00	0,00

**Piano degli indicatori di bilancio**  
**Indicatori analitici concernenti la composizione delle spese per missioni e programmi**  
**Rendiconto esercizio 2019**

MISSIONI E PROGRAMMI		COMPOSIZIONE DELLE SPESE PER MISSIONI E PROGRAMMI (dati percentuali)						
		Previsioni iniziali		Previsioni definitive		Dati di rendiconto		
		Incidenza Missioni/Programmi: Previsioni stanziamento/ totale previsioni missioni	di cui Incidenza FPV: Previsioni stanziamento FPV/ Previsione FPV totale	Incidenza Missioni/Programmi: Previsioni stanziamento/ totale previsioni missioni	di cui Incidenza FPV: Previsioni stanziamento FPV/ Previsione FPV totale	Incidenza Missione programma: (Impegni + FPV)/(Totale impegni + Totale FPV)	di cui incidenza FPV: FPV / Totale FPV	di cui incidenza economie di spesa: Economie di competenza/ Totale Economie di competenza
	02 Servizio sanitario regionale - finanziamento aggiuntivo corrente per livelli di assistenza superiori ai LEA	0,00	0,00	0,00	0,00	0,00	0,00	0,00
	03 Servizio sanitario regionale - finanziamento aggiuntivo corrente per la copertura dello squilibrio di bilancio corrente	0,00	0,00	0,00	0,00	0,00	0,00	0,00
	04 Servizio sanitario regionale - ripiano di disavanzi sanitari relativi ad esercizi pregressi	0,00	0,00	0,00	0,00	0,00	0,00	0,00
	05 Servizio sanitario regionale - investimenti sanitari	0,00	0,00	0,00	0,00	0,00	0,00	0,00
	06 Servizio sanitario regionale - restituzione maggiori gettiti SSN	0,00	0,00	0,00	0,00	0,00	0,00	0,00
	07 Ulteriori spese in materia sanitaria	0,01	0,00	0,01	0,00	0,02	0,00	0,00
	<b>Totale Missione 13 Tutela della salute</b>	<b>0,01</b>	<b>0,00</b>	<b>0,01</b>	<b>0,00</b>	<b>0,02</b>	<b>0,00</b>	<b>0,00</b>
Missione 14 Sviluppo economico e competitività	01 Industria, PMI e Artigianato	0,00	0,00	0,00	0,00	0,00	0,00	0,00
	02 Commercio - reti distributive - tutela dei consumatori	0,02	0,00	0,02	0,00	0,03	0,00	0,00

**Piano degli indicatori di bilancio**  
**Indicatori analitici concernenti la composizione delle spese per missioni e programmi**  
**Rendiconto esercizio 2019**

MISSIONI E PROGRAMMI		COMPOSIZIONE DELLE SPESE PER MISSIONI E PROGRAMMI (dati percentuali)						
		Previsioni iniziali		Previsioni definitive		Dati di rendiconto		
		Incidenza Missioni/Programmi: Previsioni stanziamento/ totale previsioni missioni	di cui Incidenza FPV: Previsioni stanziamento FPV/ Previsione FPV totale	Incidenza Missioni/Programmi: Previsioni stanziamento/ totale previsioni missioni	di cui Incidenza FPV: Previsioni stanziamento FPV/ Previsione FPV totale	Incidenza Missione programma: (Impegni + FPV)/(Totale impegni + Totale FPV)	di cui incidenza FPV: FPV / Totale FPV	di cui incidenza economie di spesa: Economie di competenza/ Totale Economie di competenza
	03 Ricerca e innovazione	0,00	0,00	0,00	0,00	0,00	0,00	0,00
	04 Reti e altri servizi di pubblica utilità	0,00	0,00	0,00	0,00	0,00	0,00	0,00
	<b>Totale Missione 14 Sviluppo economico e competitività</b>	<b>0,02</b>	<b>0,00</b>	<b>0,02</b>	<b>0,00</b>	<b>0,03</b>	<b>0,00</b>	<b>0,00</b>
Missione 15 Politiche per il lavoro e la formazione professionale	01 Servizi per lo sviluppo del mercato del lavoro	0,00	0,00	0,00	0,00	0,00	0,00	0,00
	02 Formazione professionale	0,00	0,00	0,00	0,00	0,00	0,00	0,00
	03 Sostegno all'occupazione	0,00	0,00	0,00	0,00	0,00	0,00	0,00
	<b>Totale Missione 15 Politiche per il lavoro e la formazione professionale</b>	<b>0,00</b>	<b>0,00</b>	<b>0,00</b>	<b>0,00</b>	<b>0,00</b>	<b>0,00</b>	<b>0,00</b>
Missione 16 Agricoltura, politiche agroalimentari e pesca	01 Sviluppo del settore agricolo e del sistema agroalimentare	0,00	0,00	0,57	0,00	0,92	0,00	0,00
	02 Caccia e pesca	0,00	0,00	0,00	0,00	0,00	0,00	0,00
	<b>Totale Missione 16 Agricoltura, politiche agroalimentari e pesca</b>	<b>0,00</b>	<b>0,00</b>	<b>0,57</b>	<b>0,00</b>	<b>0,92</b>	<b>0,00</b>	<b>0,00</b>

**Piano degli indicatori di bilancio**  
**Indicatori analitici concernenti la composizione delle spese per missioni e programmi**  
**Rendiconto esercizio 2019**

MISSIONI E PROGRAMMI		COMPOSIZIONE DELLE SPESE PER MISSIONI E PROGRAMMI (dati percentuali)						
		Previsioni iniziali		Previsioni definitive		Dati di rendiconto		
		Incidenza Missioni/Programmi: Previsioni stanziamento/ totale previsioni missioni	di cui Incidenza FPV: Previsioni stanziamento FPV/ Previsione FPV totale	Incidenza Missioni/Programmi: Previsioni stanziamento/ totale previsioni missioni	di cui Incidenza FPV: Previsioni stanziamento FPV/ Previsione FPV totale	Incidenza Missione programma: (Impegni + FPV)/(Totale impegni + Totale FPV)	di cui incidenza FPV: FPV / Totale FPV	di cui incidenza economie di spesa: Economie di competenza/ Totale Economie di competenza
Missione 17 Energia e diversificazione delle fonti energetiche	01 Fonti energetiche	0,00	0,00	0,00	0,00	0,00	0,00	0,00
	<b>Totale Missione 17 Energia e diversificazione delle fonti energetiche</b>	<b>0,00</b>	<b>0,00</b>	<b>0,00</b>	<b>0,00</b>	<b>0,00</b>	<b>0,00</b>	<b>0,00</b>
Missione 18 Relazioni con le altre autonomie territoriali e locali	01 Relazioni finanziarie con le altre autonomie territoriali	0,00	0,00	0,00	0,00	0,00	0,00	0,00
	<b>Totale Missione 18 Relazioni con le altre autonomie territoriali e locali</b>	<b>0,00</b>	<b>0,00</b>	<b>0,00</b>	<b>0,00</b>	<b>0,00</b>	<b>0,00</b>	<b>0,00</b>
Missione 19 Relazioni internazionali	01 Relazioni internazionali e Cooperazione allo sviluppo	0,00	0,00	0,00	0,00	0,00	0,00	0,00
	<b>Totale Missione 19 Relazioni internazionali</b>	<b>0,00</b>	<b>0,00</b>	<b>0,00</b>	<b>0,00</b>	<b>0,00</b>	<b>0,00</b>	<b>0,00</b>
Missione 20 Fondi e accantonamenti	01 Fondo di riserva	0,18	0,00	0,03	0,00	0,00	0,00	0,08
	02 Fondo crediti di dubbia esigibilità	1,06	0,00	0,83	0,00	0,00	0,00	2,17
	03 Altri fondi	0,03	0,00	0,12	0,00	0,00	0,00	0,32
	<b>Totale Missione 20 Fondi e accantonamenti</b>	<b>1,27</b>	<b>0,00</b>	<b>0,98</b>	<b>0,00</b>	<b>0,00</b>	<b>0,00</b>	<b>2,57</b>
Missione 50 Debito pubblico	01 Quota interessi ammortamento mutui e prestiti obbligazionari	0,20	0,00	0,15	0,00	0,25	0,00	0,00



**Piano degli indicatori di bilancio**  
**Indicatori analitici concernenti la composizione delle spese per missioni e programmi**  
**Rendiconto esercizio 2019**

MISSIONI E PROGRAMMI		COMPOSIZIONE DELLE SPESE PER MISSIONI E PROGRAMMI (dati percentuali)						
		Previsioni iniziali		Previsioni definitive		Dati di rendiconto		
		Incidenza Missioni/Programmi: Previsioni stanziamento/ totale previsioni missioni	di cui Incidenza FPV: Previsioni stanziamento FPV/ Previsione FPV totale	Incidenza Missioni/Programmi: Previsioni stanziamento/ totale previsioni missioni	di cui Incidenza FPV: Previsioni stanziamento FPV/ Previsione FPV totale	Incidenza Missione programma: (Impegni + FPV)/(Totale impegni + Totale FPV)	di cui incidenza FPV: FPV / Totale FPV	di cui incidenza economie di spesa: Economie di competenza/ Totale Economie di competenza
	02 Quota capitale ammortamento mutui e prestiti obbligazionari	0,51	0,00	0,40	0,00	0,64	0,00	0,00
	<b>Totale Missione 50 Debito pubblico</b>	<b>0,71</b>	<b>0,00</b>	<b>0,55</b>	<b>0,00</b>	<b>0,89</b>	<b>0,00</b>	<b>0,00</b>
Missione 60 Anticipazioni finanziarie	01 Restituzione anticipazioni di tesoreria	0,00	0,00	0,00	0,00	0,00	0,00	0,00
	<b>Totale Missione 60 Anticipazioni finanziarie</b>	<b>0,00</b>	<b>0,00</b>	<b>0,00</b>	<b>0,00</b>	<b>0,00</b>	<b>0,00</b>	<b>0,00</b>
Missione 99 Servizi per conto terzi	01 Servizi per conto terzi - Partite di giro	18,07	0,00	14,17	0,00	11,12	0,00	19,10
	02 Anticipazioni per il finanziamento del sistema nazionale sanitario	0,00	0,00	0,00	0,00	0,00	0,00	0,00
	<b>Totale Missione 99 Servizi per conto terzi</b>	<b>18,07</b>	<b>0,00</b>	<b>14,17</b>	<b>0,00</b>	<b>11,12</b>	<b>0,00</b>	<b>19,10</b>

**Piano degli indicatori di bilancio**  
**Indicatori concernenti la capacita' di pagare spese per missioni e programmi**  
**Rendiconto esercizio 2019**

MISSIONI E PROGRAMMI		CAPACITA' DI PAGARE SPESE NEL CORSO DELL'ESERCIZIO 2019 (dati percentuali)				
		Capacita di pagamento nel bilancio di previsione iniziale: Previsioni iniziali cassa/ (residui +previsioni iniziali competenza- FPV )	Capacita di pagamento nelle previsioni definitive: Previsioni definitive cassa/ (residui +previsioni definitive competenza- FPV )	Capacita di pagamento a consuntivo: (Pagam. c/comp+ Pagam. c/residui )/ (Impegni + residui definitivi iniziali)	Capacita di pagamento delle spese nell'esercizio: Pagam. c/comp/ Impegni	Capacita di pagamento delle spese esigibili negli esercizi precedenti: Pagam. c/residui / residui definitivi iniziali
Missione 01 Servizi istituzionali, generali e di gestione	01 Organi istituzionali	92,12	100,00	80,82	82,35	76,34
	02 Segreteria generale	100,00	100,00	77,81	93,89	24,74
	03 Gestione economica, finanziaria, programmazione, provveditorato	100,00	100,00	94,33	94,89	80,74
	04 Gestione delle entrate tributarie e servizi fiscali	100,00	100,00	40,74	40,18	41,16
	05 Gestione dei beni demaniali e patrimoniali	100,00	100,00	67,35	70,70	54,42
	06 Ufficio tecnico	100,00	98,76	83,90	87,31	36,82
	07 Elezioni e consultazioni popolari - Anagrafe e stato civile	100,00	100,00	98,69	98,71	94,34
	08 Statistica e sistemi informativi	100,00	100,00	87,98	97,58	71,41
	09 Assistenza tecnico-amministrativa agli enti locali	0,00	0,00	0,00	0,00	0,00
	10 Risorse umane	100,00	100,00	11,74	11,74	0,00
	11 Altri servizi generali	100,00	112,28	77,64	82,22	65,00
<b>Totale Missione 01 Servizi istituzionali, generali e di gestione</b>		<b>99,69</b>	<b>100,56</b>	<b>79,10</b>	<b>85,83</b>	<b>46,26</b>

**Piano degli indicatori di bilancio**  
**Indicatori concernenti la capacita' di pagare spese per missioni e programmi**  
**Rendiconto esercizio 2019**

MISSIONI E PROGRAMMI		CAPACITA' DI PAGARE SPESE NEL CORSO DELL'ESERCIZIO 2019 (dati percentuali)				
		Capacita di pagamento nel bilancio di previsione iniziale: Previsioni iniziali cassa/ (residui +previsioni iniziali competenza- FPV )	Capacita di pagamento nelle previsioni definitive: Previsioni definitive cassa/ (residui +previsioni definitive competenza- FPV )	Capacita di pagamento a consuntivo: (Pagam. c/comp+ Pagam. c/residui )/ (Impegni + residui definitivi iniziali)	Capacita di pagamento delle spese nell'esercizio: Pagam. c/comp/ Impegni	Capacita di pagamento delle spese esigibili negli esercizi precedenti: Pagam. c/residui / residui definitivi iniziali
Missione 02 Giustizia	01 Uffici giudiziari	0,00	0,00	0,00	0,00	0,00
	02 Casa circondariale e altri servizi	0,00	0,00	0,00	0,00	0,00
	<b>Totale Missione 02 Giustizia</b>	<b>0,00</b>	<b>0,00</b>	<b>0,00</b>	<b>0,00</b>	<b>0,00</b>
Missione 03 Ordine pubblico e sicurezza	01 Polizia locale e amministrativa	100,00	100,00	96,51	96,66	91,53
	02 Sistema integrato di sicurezza urbana	100,00	100,00	81,63	0,00	81,63
	<b>Totale Missione 03 Ordine pubblico e sicurezza</b>	<b>100,00</b>	<b>100,00</b>	<b>95,39</b>	<b>96,66</b>	<b>84,30</b>
Missione 04 Istruzione e diritto allo studio	01 Istruzione prescolastica	100,00	100,00	91,38	0,00	91,38
	02 Altri ordini di istruzione non universitaria	100,00	100,00	70,56	72,31	68,26
	04 Istruzione universitaria	0,00	0,00	0,00	0,00	0,00
	05 Istruzione tecnica superiore	0,00	0,00	0,00	0,00	0,00
	06 Servizi ausiliari all'istruzione	100,00	100,00	79,73	88,47	49,86
	07 Diritto allo studio	0,00	0,00	0,00	0,00	0,00
	<b>Totale Missione 04 Istruzione e diritto allo studio</b>	<b>100,00</b>	<b>100,00</b>	<b>73,97</b>	<b>79,14</b>	<b>65,09</b>

**Piano degli indicatori di bilancio**  
**Indicatori concernenti la capacita' di pagare spese per missioni e programmi**  
**Rendiconto esercizio 2019**

MISSIONI E PROGRAMMI		CAPACITA' DI PAGARE SPESE NEL CORSO DELL'ESERCIZIO 2019 (dati percentuali)				
		Capacita di pagamento nel bilancio di previsione iniziale: Previsioni iniziali cassa/ (residui +previsioni iniziali competenza- FPV )	Capacita di pagamento nelle previsioni definitive: Previsioni definitive cassa/ (residui +previsioni definitive competenza- FPV )	Capacita di pagamento a consuntivo: (Pagam. c/comp+ Pagam. c/residui )/ (Impegni + residui definitivi iniziali)	Capacita di pagamento delle spese nell'esercizio: Pagam. c/comp/ Impegni	Capacita di pagamento delle spese esigibili negli esercizi precedenti: Pagam. c/residui / residui definitivi iniziali
Missione 05 Tutela e valorizzazione dei beni e delle attività culturali	01 Valorizzazione dei beni di interesse storico	100,00	100,00	88,74	88,74	0,00
	02 Attività culturali e interventi diversi nel settore culturale	100,00	100,00	59,47	57,78	73,26
	<b>Totale Missione 05 Tutela e valorizzazione dei beni e delle attività culturali</b>	<b>100,00</b>	<b>100,00</b>	<b>61,05</b>	<b>59,65</b>	<b>73,26</b>
Missione 06 Politiche giovanili sport e tempo libero	01 Sport e tempo libero	100,00	100,00	70,19	72,06	67,22
	02 Giovani	0,00	0,00	0,00	0,00	0,00
	<b>Totale Missione 06 Politiche giovanili sport e tempo libero</b>	<b>100,00</b>	<b>100,00</b>	<b>70,19</b>	<b>72,06</b>	<b>67,22</b>
Missione 07 Turismo	01 Sviluppo e la valorizzazione del turismo	100,00	100,00	85,92	87,80	80,38
	<b>Totale Missione 07 Turismo</b>	<b>100,00</b>	<b>100,00</b>	<b>85,92</b>	<b>87,80</b>	<b>80,38</b>
Missione 08 Assetto del territorio ed edilizia abitativa	01 Urbanistica e assetto del territorio	40,94	100,00	78,03	62,18	100,00
	02 Edilizia residenziale pubblica e locale e piani di edilizia economico-popolare	100,00	100,00	30,76	30,81	30,72
	<b>Totale Missione 08 Assetto del territorio ed edilizia abitativa</b>	<b>90,05</b>	<b>100,00</b>	<b>45,12</b>	<b>41,19</b>	<b>49,61</b>

**Piano degli indicatori di bilancio**  
**Indicatori concernenti la capacita' di pagare spese per missioni e programmi**  
**Rendiconto esercizio 2019**

MISSIONI E PROGRAMMI		CAPACITA' DI PAGARE SPESE NEL CORSO DELL'ESERCIZIO 2019 (dati percentuali)				
		Capacita di pagamento nel bilancio di previsione iniziale: Previsioni iniziali cassa/ (residui +previsioni iniziali competenza- FPV )	Capacita di pagamento nelle previsioni definitive: Previsioni definitive cassa/ (residui +previsioni definitive competenza- FPV )	Capacita di pagamento a consuntivo: (Pagam. c/comp+ Pagam. c/residui )/ (Impegni + residui definitivi iniziali)	Capacita di pagamento delle spese nell'esercizio: Pagam. c/comp/ Impegni	Capacita di pagamento delle spese esigibili negli esercizi precedenti: Pagam. c/residui / residui definitivi iniziali
Missione 09 Sviluppo sostenibile e tutela del territorio e dell'ambiente	01 Difesa del suolo	100,00	100,00	62,32	0,00	65,56
	02 Tutela, valorizzazione e recupero ambientale	100,00	100,00	27,11	53,82	0,63
	03 Rifiuti	100,00	100,00	87,08	85,39	97,67
	04 Servizio idrico integrato	100,00	100,00	98,90	98,68	99,97
	05 Aree protette, parchi naturali, protezione naturalistica e forestazione	0,00	0,00	0,00	0,00	0,00
	06 Tutela e valorizzazione delle risorse idriche	0,00	0,00	0,00	0,00	0,00
	07 Sviluppo sostenibile territorio montano piccoli Comuni	0,00	0,00	0,00	0,00	0,00
	08 Qualita dell'aria e riduzione dell'inquinamento	0,00	0,00	0,00	0,00	0,00
	<b>Totale Missione 09 Sviluppo sostenibile e tutela del territorio e dell'ambiente</b>	<b>100,00</b>	<b>100,00</b>	<b>67,30</b>	<b>78,53</b>	<b>38,85</b>
Missione 10 Trasporti e diritto alla mobilità	01 Trasporto ferroviario	0,00	0,00	0,00	0,00	0,00
	02 Trasporto pubblico locale	0,00	0,00	0,00	0,00	0,00

**Piano degli indicatori di bilancio**  
**Indicatori concernenti la capacita' di pagare spese per missioni e programmi**  
**Rendiconto esercizio 2019**

MISSIONI E PROGRAMMI		CAPACITA' DI PAGARE SPESE NEL CORSO DELL'ESERCIZIO 2019 (dati percentuali)				
		Capacita di pagamento nel bilancio di previsione iniziale: Previsioni iniziali cassa/ (residui +previsioni iniziali competenza- FPV )	Capacita di pagamento nelle previsioni definitive: Previsioni definitive cassa/ (residui +previsioni definitive competenza- FPV )	Capacita di pagamento a consuntivo: (Pagam. c/comp+ Pagam. c/residui )/ (Impegni + residui definitivi iniziali)	Capacita di pagamento delle spese nell'esercizio: Pagam. c/comp/ Impegni	Capacita di pagamento delle spese esigibili negli esercizi precedenti: Pagam. c/residui / residui definitivi iniziali
	03 Trasporto per vie d'acqua	0,00	0,00	0,00	0,00	0,00
	04 Altre modalita di trasporto	0,00	0,00	0,00	0,00	0,00
	05 Viabilita e infrastrutture stradali	100,00	100,00	76,25	78,86	68,48
	<b>Totale Missione 10 Trasporti e diritto alla mobilita</b>	<b>100,00</b>	<b>100,00</b>	<b>76,25</b>	<b>78,86</b>	<b>68,48</b>
Missione 11 Soccorso civile	01 Sistema di protezione civile	100,00	100,00	73,82	69,90	100,00
	02 Interventi a seguito di calamita naturali	0,00	0,00	0,00	0,00	0,00
	<b>Totale Missione 11 Soccorso civile</b>	<b>100,00</b>	<b>100,00</b>	<b>73,82</b>	<b>69,90</b>	<b>100,00</b>
Missione 12 Diritti sociali, politiche sociali e famiglia	01 Interventi per l'infanzia e i minori e per asili nido	100,00	100,00	74,19	90,11	51,18
	02 Interventi per la disabilita	0,00	0,00	0,00	0,00	0,00
	03 Interventi per gli anziani	100,00	100,00	100,00	100,00	0,00
	04 Interventi per i soggetti a rischio di esclusione sociale	100,00	100,00	87,55	87,55	0,00
	05 Interventi per le famiglie	100,00	100,00	49,47	0,03	100,00
	06 Interventi per il diritto alla casa	0,00	0,00	0,00	0,00	0,00

**Piano degli indicatori di bilancio**  
**Indicatori concernenti la capacita' di pagare spese per missioni e programmi**  
**Rendiconto esercizio 2019**

MISSIONI E PROGRAMMI		CAPACITA' DI PAGARE SPESE NEL CORSO DELL'ESERCIZIO 2019 (dati percentuali)				
		Capacita di pagamento nel bilancio di previsione iniziale: Previsioni iniziali cassa/ (residui +previsioni iniziali competenza- FPV )	Capacita di pagamento nelle previsioni definitive: Previsioni definitive cassa/ (residui +previsioni definitive competenza- FPV )	Capacita di pagamento a consuntivo: (Pagam. c/comp+ Pagam. c/residui )/ (Impegni + residui definitivi iniziali)	Capacita di pagamento delle spese nell'esercizio: Pagam. c/comp/ Impegni	Capacita di pagamento delle spese esigibili negli esercizi precedenti: Pagam. c/residui / residui definitivi iniziali
	07 Programmazione e governo della rete dei servizi sociosanitari e sociali	100,00	100,00	90,95	91,14	86,48
	08 Cooperazione e associazionismo	0,00	0,00	0,00	0,00	0,00
	09 Servizio necroscopico e cimiteriale	100,00	100,00	68,68	68,32	83,05
	<b>Totale Missione 12 Diritti sociali, politiche sociali e famiglia</b>	<b>100,00</b>	<b>100,00</b>	<b>82,45</b>	<b>83,70</b>	<b>68,54</b>
Missione 13 Tutela della salute	01 Servizio sanitario regionale - finanziamento ordinario corrente per la garanzia dei LEA	0,00	0,00	0,00	0,00	0,00
	02 Servizio sanitario regionale - finanziamento aggiuntivo corrente per livelli di assistenza superiori ai LEA	0,00	0,00	0,00	0,00	0,00
	03 Servizio sanitario regionale - finanziamento aggiuntivo corrente per la copertura dello squilibrio di bilancio corrente	0,00	0,00	0,00	0,00	0,00
	04 Servizio sanitario regionale - ripiano di disavanzi sanitari relativi ad esercizi pregressi	0,00	0,00	0,00	0,00	0,00
	05 Servizio sanitario regionale - investimenti sanitari	0,00	0,00	0,00	0,00	0,00

**Piano degli indicatori di bilancio**  
**Indicatori concernenti la capacita' di pagare spese per missioni e programmi**  
**Rendiconto esercizio 2019**

MISSIONI E PROGRAMMI		CAPACITA' DI PAGARE SPESE NEL CORSO DELL'ESERCIZIO 2019 (dati percentuali)				
		Capacita di pagamento nel bilancio di previsione iniziale: Previsioni iniziali cassa/ (residui +previsioni iniziali competenza- FPV )	Capacita di pagamento nelle previsioni definitive: Previsioni definitive cassa/ (residui +previsioni definitive competenza- FPV )	Capacita di pagamento a consuntivo: (Pagam. c/comp+ Pagam. c/residui )/ (Impegni + residui definitivi iniziali)	Capacita di pagamento delle spese nell'esercizio: Pagam. c/comp/ Impegni	Capacita di pagamento delle spese esigibili negli esercizi precedenti: Pagam. c/residui / residui definitivi iniziali
	06 Servizio sanitario regionale - restituzione maggiori gettiti SSN	0,00	0,00	0,00	0,00	0,00
	07 Ulteriori spese in materia sanitaria	100,00	100,00	35,56	0,00	47,41
	<b>Totale Missione 13 Tutela della salute</b>	<b>100,00</b>	<b>100,00</b>	<b>35,56</b>	<b>0,00</b>	<b>47,41</b>
Missione 14 Sviluppo economico e competitività	01 Industria, PMI e Artigianato	0,00	0,00	0,00	0,00	0,00
	02 Commercio - reti distributive - tutela dei consumatori	100,00	100,00	76,82	85,61	0,00
	03 Ricerca e innovazione	0,00	0,00	0,00	0,00	0,00
	04 Reti e altri servizi di pubblica utilita	0,00	0,00	0,00	0,00	0,00
	<b>Totale Missione 14 Sviluppo economico e competitivita</b>	<b>100,00</b>	<b>100,00</b>	<b>76,82</b>	<b>85,61</b>	<b>0,00</b>
Missione 15 Politiche per il lavoro e la formazione professionale	01 Servizi per lo sviluppo del mercato del lavoro	100,00	100,00	0,00	0,00	0,00
	02 Formazione professionale	0,00	0,00	0,00	0,00	0,00
	03 Sostegno all'occupazione	0,00	0,00	0,00	0,00	0,00
	<b>Totale Missione 15 Politiche per il lavoro e la formazione professionale</b>	<b>100,00</b>	<b>100,00</b>	<b>0,00</b>	<b>0,00</b>	<b>0,00</b>



**Piano degli indicatori di bilancio**  
**Indicatori concernenti la capacita' di pagare spese per missioni e programmi**  
**Rendiconto esercizio 2019**

MISSIONI E PROGRAMMI		CAPACITA' DI PAGARE SPESE NEL CORSO DELL'ESERCIZIO 2019 (dati percentuali)				
		Capacita di pagamento nel bilancio di previsione iniziale: Previsioni iniziali cassa/ (residui +previsioni iniziali competenza- FPV )	Capacita di pagamento nelle previsioni definitive: Previsioni definitive cassa/ (residui +previsioni definitive competenza- FPV )	Capacita di pagamento a consuntivo: (Pagam. c/comp+ Pagam. c/residui )/ (Impegni + residui definitivi iniziali)	Capacita di pagamento delle spese nell'esercizio: Pagam. c/comp/ Impegni	Capacita di pagamento delle spese esigibili negli esercizi precedenti: Pagam. c/residui / residui definitivi iniziali
Missione 16 Agricoltura, politiche agroalimentari e pesca	01 Sviluppo del settore agricolo e del sistema agroalimentare	0,00	100,00	34,83	34,83	0,00
	02 Caccia e pesca	0,00	0,00	0,00	0,00	0,00
	<b>Totale Missione 16 Agricoltura, politiche agroalimentari e pesca</b>	<b>0,00</b>	<b>100,00</b>	<b>34,83</b>	<b>34,83</b>	<b>0,00</b>
Missione 17 Energia e diversificazione delle fonti energetiche	01 Fonti energetiche	0,00	0,00	0,00	0,00	0,00
	<b>Totale Missione 17 Energia e diversificazione delle fonti energetiche</b>	<b>0,00</b>	<b>0,00</b>	<b>0,00</b>	<b>0,00</b>	<b>0,00</b>
Missione 18 Relazioni con le altre autonomie territoriali e locali	01 Relazioni finanziarie con le altre autonomie territoriali	0,00	0,00	0,00	0,00	0,00
	<b>Totale Missione 18 Relazioni con le altre autonomie territoriali e locali</b>	<b>0,00</b>	<b>0,00</b>	<b>0,00</b>	<b>0,00</b>	<b>0,00</b>
Missione 19 Relazioni internazionali	01 Relazioni internazionali e Cooperazione allo sviluppo	0,00	0,00	0,00	0,00	0,00
	<b>Totale Missione 19 Relazioni internazionali</b>	<b>0,00</b>	<b>0,00</b>	<b>0,00</b>	<b>0,00</b>	<b>0,00</b>
Missione 20 Fondi e accantonamenti	01 Fondo di riserva	2.500,00	11.688,31	0,00	0,00	0,00

**Piano degli indicatori di bilancio**  
**Indicatori concernenti la capacita' di pagare spese per missioni e programmi**  
**Rendiconto esercizio 2019**

MISSIONI E PROGRAMMI		CAPACITA' DI PAGARE SPESE NEL CORSO DELL'ESERCIZIO 2019 (dati percentuali)				
		Capacita di pagamento nel bilancio di previsione iniziale: Previsioni iniziali cassa/ (residui +previsioni iniziali competenza- FPV )	Capacita di pagamento nelle previsioni definitive: Previsioni definitive cassa/ (residui +previsioni definitive competenza- FPV )	Capacita di pagamento a consuntivo: (Pagam. c/comp+ Pagam. c/residui )/ (Impegni + residui definitivi iniziali)	Capacita di pagamento delle spese nell'esercizio: Pagam. c/comp/ Impegni	Capacita di pagamento delle spese esigibili negli esercizi precedenti: Pagam. c/residui / residui definitivi iniziali
	02 Fondo crediti di dubbia esigibilita	0,00	0,00	0,00	0,00	0,00
	03 Altri fondi	0,00	0,00	0,00	0,00	0,00
	<b>Totale Missione 20 Fondi e accantonamenti</b>	<b>289,76</b>	<b>354,02</b>	<b>0,00</b>	<b>0,00</b>	<b>0,00</b>
Missione 50 Debito pubblico	01 Quota interessi ammortamento mutui e prestiti obbligazionari	100,00	100,00	100,00	100,00	0,00
	02 Quota capitale ammortamento mutui e prestiti obbligazionari	100,00	100,00	100,00	100,00	0,00
	<b>Totale Missione 50 Debito pubblico</b>	<b>100,00</b>	<b>100,00</b>	<b>100,00</b>	<b>100,00</b>	<b>0,00</b>
Missione 60 Anticipazioni finanziarie	01 Restituzione anticipazioni di tesoreria	0,00	0,00	0,00	0,00	0,00
	<b>Totale Missione 60 Anticipazioni finanziarie</b>	<b>0,00</b>	<b>0,00</b>	<b>0,00</b>	<b>0,00</b>	<b>0,00</b>
Missione 99 Servizi per conto terzi	01 Servizi per conto terzi - Partite di giro	100,00	100,00	86,13	90,28	59,40
	02 Anticipazioni per il finanziamento del sistema nazionale sanitario	0,00	0,00	0,00	0,00	0,00
	<b>Totale Missione 99 Servizi per conto terzi</b>	<b>100,00</b>	<b>100,00</b>	<b>86,13</b>	<b>90,28</b>	<b>59,40</b>

## Comune di Susa

Allegato I) al Rendiconto - Parametri comuni

### TABELLA DEI PARAMETRI OBIETTIVI PER I COMUNI AI FINI DELL'ACCERTAMENTO DELLA CONDIZIONE DI ENTE STRUTTURALMENTE DEFICITARIO (Anno 2019)

		Barrare la condizione che ricorre	
P1	Indicatore 1.1 (Incidenza spese rigide - ripiano disavanzo, personale e debito - su entrate correnti) maggiore del 48%		No
P2	Indicatore 2.8 (Incidenza degli incassi delle entrate proprie sulle previsioni definitive di parte corrente) minore del 22%		No
P3	Indicatore 3.2 (Anticipazioni chiuse solo contabilmente) maggiore di 0		No
P4	Indicatore 10.3 (Sostenibilità debiti finanziari) maggiore del 16%		No
P5	Indicatore 12.4 (Sostenibilità disavanzo effettivamente a carico dell'esercizio) maggiore dell'1,20%		No
P6	Indicatore 13.1 (Debiti riconosciuti e finanziati) maggiore dell'1%		No
P7	[Indicatore 13.2 (Debiti in corso di riconoscimento) + Indicatore 13.3 (Debiti riconosciuti e in corso di finanziamento)] maggiore dello 0,60%		No
P8	Indicatore concernente l'effettiva capacità di riscossione (riferito al totale delle entrate) minore del 47%		No

Gli enti locali che presentano almeno la metà dei parametri deficitari (la condizione "SI" identifica il parametro deficitario) sono strutturalmente deficitari ai sensi dell'articolo 242, comma 1, Tuel.

Sulla base dei parametri suindicati l'ente è da considerarsi in condizioni strutturalmente deficitarie		No
--	--	----

## CONTO DELLA GESTIONE DELL'AGENTE CONTABILE

COMUNE DI SUSÀ

ICP DPA

ANNO 2019

N. ORDINE	PERIODO E OGGETTO DELLA RISCOSSIONE	ESTREMI DELLA RISCOSSIONE		VERSAMENTO IN TESORERIA		NOTE
		RICEVUTA NN.	IMPORTO	QUIETANZA NN.	IMPORTO	
	GENNAIO		559,00		0,00	4 TRIMESTRE 2018
	FEBBRAIO		0,00		559,00	MESE DI GENNAIO
	MARZO		0,00		0,00	MESE DI FEBBRAIO
	APRILE		0,00		0,00	MESE DI MARZO
	MAGGIO		0,00		0,00	MESE DI APRILE
	GIUGNO		0,00		0,00	MESE DI MAGGIO
	LUGLIO		0,00		0,00	MESE DI GIUGNO
	AGOSTO		0,00		0,00	MESE DI LUGLIO
	SETTEMBRE		0,00		0,00	MESE DI AGOSTO
	OTTOBRE		0,00		0,00	MESE DI SETTEMBRE
	NOVEMBRE		0,00		0,00	MESE DI OTTOBRE
	DICEMBRE		0,00		0,00	MESE DI NOVEMBRE
TOTALE			559,00		559,00	

Santarcangelo di R.23/01/2020

Il presente conto contiene n....registrazioni in n.....pagine

VISTO DI REGOLARITA'

SUSA

30/1/2020

(BONARDINO WISNIA)

L'AGENTE CONTABILE

M.T. SPA

L'AMMINISTRATORE DELEGATO

Angelo Bianchi\*

IL RESPONSABILE DEL SERVIZIO FINANZIARIO

Timbro dell'ente





## CONTO DELLA GESTIONE DELL'AGENTE CONTABILE

COMUNE DI SUSA

TARI

ANNO 2019

N. ORDINE	PERIODO E OGGETTO DELLA RISCOSSIONE	ESTREMI DELLA RISCOSSIONE		VERSAMENTO IN TESORERIA		NOTE
		RICEVUTA NN.	IMPORTO	QUIETANZA NN.	IMPORTO	
	GENNAIO		94,00		46,00	4 TRIMESTRE 2018
	FEBBRAIO		0,00		94,00	MESE DI GENNAIO
	MARZO		0,00		0,00	MESE DI FEBBRAIO
	APRILE		0,00		0,00	MESE DI MARZO
	MAGGIO		0,00		0,00	MESE DI APRILE
	GIUGNO		0,00		0,00	MESE DI MAGGIO
	LUGLIO		0,00		0,00	MESE DI GIUGNO
	AGOSTO		0,00		0,00	MESE DI LUGLIO
	SETTEMBRE		0,00		0,00	MESE DI AGOSTO
	OTTOBRE		0,00		0,00	MESE DI SETTEMBRE
	NOVEMBRE		0,00		0,00	MESE DI OTTOBRE
	DICEMBRE		0,00		0,00	MESE DI NOVEMBRE
TOTALE			94,00		140,00	

Santarcangelo di R.23/01/2020

Il presente conto contiene n....registrazioni in n.....pagine

VISTO DI REGOLARITA'

5054

30/01/2020

(FONANDO WISZIO)

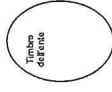

L'AGENTE CONTABILE

M.T. SPA

L'AMMINISTRATORE DELEGATO

Angelo Bianchi\*

IL RESPONSABILE DEL SERVIZIO FINANZIARIO



CONTO DELLA GESTIONE DELL'AGENTE CONTABILE SIG.RA NICCHIO FLAVIA

ANNO 2019

N. ORD.	PERIODO E OGGETTO DELLA RISCOSSIONE	ESTREMI RISCOSSIONE	VERSAMENTO IN TESORERIA		NOTE
			Importo	Quietanza n. in data	
1	Gennaio 2019: Diritti di segreteria, rimborso stampati, diritti per rilascio carte d'identità e sul trasporto salme	Ricevuta n.	€ 541,48	436/439 05/02/2019	
2	Febbraio 2019: Diritti di segreteria, rimborso stampati, diritti per rilascio carte d'identità e sul trasporto salme		€ 439,32	1247 10/04/2019	
3	Marzo 2019: Diritti di segreteria, rimborso stampati, diritti per rilascio carte d'identità e sul trasporto salme		€ 214,86	1246 10/04/2019	
4	Aprile 2019: Diritti di segreteria, rimborso stampati, diritti per rilascio carte d'identità e sul trasporto salme		€ 339,44	2503/4/5/6/7 16/07/2019	
5	Maggio 2019: Diritti di segreteria, rimborso stampati, diritti per rilascio carte d'identità e sul trasporto salme		€ 423,06	2512/3/4/5 16/07/2019	
6	Giugno 2019: Diritti di segreteria, rimborso stampati, diritti per rilascio carte d'identità e sul trasporto salme		€ 214,04	2508/9/10/11 16/07/2019	
7	Luglio 2019: Diritti di segreteria, rimborso stampati, diritti per rilascio carte d'identità e sul trasporto salme		€ 446,14	3338/3339 24/09/2019	
8	Agosto 2019: Diritti di segreteria, rimborso stampati, diritti per rilascio carte d'identità e sul trasporto salme		€ 508,80	3340/3341 24/09/2019	
9	Settembre 2019: Diritti di segreteria, rimborso stampati, diritti per rilascio carte d'identità e sul trasporto salme		€ 346,26	4493/4494 24/12/2019	
10	Ottobre 2019: Diritti di segreteria, rimborso stampati, diritti per rilascio carte d'identità e sul trasporto salme		€ 413,40	4495/4496 24/12/2019	
11	Novembre 2019: Diritti di segreteria, rimborso stampati, diritti per rilascio carte d'identità e sul trasporto salme		€ 394,90	4497/4498 24/12/2019	
12	Dicembre 2019: Diritti di segreteria, rimborso stampati, diritti per rilascio carte d'identità e sul trasporto salme		€ 206,60	4499/4500/4501 24/12/2019	
TOTALE			€ 5.619,12		

Susa, 30/01/2020

Visto di Regolarità:

IL RESP. DEI SERVIZI FINANZIARI

(BONACCIO LUISELLA)

L'AGENTE CONTABILE

Nicchio Flavia

Nicchio

CONTO DELLA GESTIONE DELL'AGENTE CONTABILE GEOM. MAURO FOSSI

ANNO 2019

N. ORD.	PERIODO E OGGETTO DELLA RISCOSSIONE	ESTREMI RISCOSSIONE		VERSAMENTO IN TESORERIA		NOTE
		Ricevuta n.	Importo	Quietanza n.	in data	
1	Gennaio - Febbraio - Marzo - Aprile (Diritti di segreteria UT e rimborso stampati)	DA 1 A 15	€ 325,00	1305	15/05/2019	
2	Maggio - Giugno - Luglio - Agosto (Diritti di segreteria UT e rimborso stampati)	DA 16 A 37	€ 450,00	2346	04/09/2019	
3	Settembre - Ottobre - Novembre (Diritti di segreteria UT e rimborso stampati)	DA 38 A 60	€ 470,00	3220	05/12/2019	
4	Dicembre (Diritti di segreteria UT e rimborso stampati)	DA 61 A 65	€ 115,00	172	23/01/2020	
		TOTALE	€ 1.360,00			

Susa, 28/01/2020

Visto di Regolarità:

IL RESP. DEI SERVIZI FINANZIARI  
Luisella BONAUDO

L'AGENTE CONTABILE  
Mauro geom. FOSSI





# GESTIONE ANTICIPAZIONE PICCOLE SPESE - Esercizio 2019

N. ORDINE	ANTICIPAZIONI E RIMBORSI PERIODICI			VERSAMENTO IN TESORERIA			ESTREMI DELIBERAZIONI DI SCARICO
	PERIODO E OGGETTO DELLA RISCOSSIONE (ANTICIPAZIONI O RIMBORSI)	MANDATO PAGAMENTI N.	IMPORTO	PERIODO E TIPOLOGIA DEL PAGAMENTO	REVERSALE D'INCASSO N.	IMPORTO	
1	<b>GENNAIO 2019</b> 1^ anticipazione 2019	n. 20 del 15/01/2019	€ 999,00	<b>GENNAIO 2019</b>			Determina UR n. 3 del 07/01/2019
	FEBBRAIO			FEBBRAIO			
	MARZO			MARZO			
	APRILE			APRILE			
2	<b>MAGGIO 2019</b> 1° Rendiconto 2019	da n. 813 a n. 837 del 10/05/2019	€ 982,59	<b>MAGGIO 2019</b> Restituzione 1^ anticipazione 2019	n. 789 del 10/05/2019	€ 999,00	Determina UR n. 10 del 10/05/2019
3	2^ anticipazione 2019	n. 838 del 10/05/2019	€ 999,00				Atto di liquidazione n. 5.499 del 10/05/2019
	GIUGNO			GIUGNO			
	LUGLIO			LUGLIO			
	AGOSTO			AGOSTO			
	SETTEMBRE			SETTEMBRE			
4	<b>OTTOBRE 2019</b> 2° Rendiconto 2019	da n. 1.767 a n. 1.797 del 01/10/2019	€ 944,86	<b>OTTOBRE 2019</b> Restituzione 2^ anticipazione 2019	n. 1.842 del 01/10/2019	€ 999,00	Determina UR n. 15 del 01/10/2019
5	3^ anticipazione 2019	n. 1.799 del 01/10/2019	€ 999,00				Atto di liquidazione n. 10.897 del 01/10/2019
	NOVEMBRE			NOVEMBRE			
6	<b>DICEMBRE 2019</b> 3° Rendiconto 2019	da n. 2.268 a n. 2.281 del 17/12/2019	€ 991,05	<b>DICEMBRE 2019</b> Restituzione 3^ anticipazione 2019	n. 2.339 del 17/12/2019	€ 999,00	Determina UR n. 23 del 17/12/2019
7	4^ anticipazione 2019	N. 2.282 del 17/12/2019	€ 999,00				Atto di liquidazione n. 13.928 del 17/12/2019
8	<b>DICEMBRE 2019</b> 4° Rendiconto 2019	da n. 39 a n. 47 del 15/01/2020	€ 413,60	<b>DICEMBRE 2019</b> Restituzione 4^ anticipazione 2019	n. 40 del 15/01/2020	€ 999,00	Determina UR n. 5 del 15/01/2020
	<b>Totale anticipazioni</b>		<b>€ 3.332,10</b>	<b>Totale restituzioni</b>		<b>€ 3.332,10</b>	

Susa, 30/01/2020

Il presente conto contiene n. 8 registrazioni in n. 1 pagine.

L'ECONOMO  
Romina Ainaroli

Visto di regolarità: IL RESP. DEL SERVIZIO FINANZIARIO

Luisella BONAUDO

CONTO DELLA GESTIONE DELL'AGENTE CONTABILE SIG. FAVRO MICHELE

ANNO 2019

N. ORD.	PERIODO E OGGETTO DELLA RISCOSSIONE	ESTREMI RISCOSSIONE		VERSAMENTO IN TESORERIA		NOTE
		Ricevuta n.	Importo	Quietanza n.	Importo	
1	Gennaio 2019: Energia elettrica area camper	1	€ 32,00	109	€ 32,00	
		2	€ 92,00	292	€ 92,00	
2	Febbraio 2019: Energia elettrica area camper					
3	Marzo 2019: Energia elettrica area camper	3	€ 145,00	942	€ 145,00	
4	Aprile 2019: Energia elettrica area camper					
5	Maggio 2019: Energia elettrica area camper	4	€ 255,50	1830	€ 255,50	
6	Giugno 2019: Energia elettrica area camper	5	€ 188,50	2049	€ 188,50	
7	Luglio 2019: Energia elettrica area camper	6	€ 179,50	2488	€ 179,50	
8	Agosto 2019: Energia elettrica area camper	7	€ 176,00	2850	€ 176,00	
9	Settembre 2019: Energia elettrica area camper	8	€ 410,50	3154	€ 410,50	
10	Ottobre 2019: Energia elettrica area camper	9	€ 200,00	3687	€ 200,00	
11	Novembre 2019: Energia elettrica area camper					
12	Dicembre 2019: Energia elettrica area camper					
		TOTALE	€ 1.679,00	TOTALE	€ 1.679,00	

Susa, 31.01.2020

Visto di Regolarità: IL RESP. DEI SERVIZI FINANZIARI  
Luisella BONAUDO



L'AGENTE CONTABILE  
Favro Michele

*Favro Michele*

CONTO DELLA GESTIONE DELL'AGENTE CONTABILE SIG. FAVRO MICHELE

ANNO 2019

N. ORD.	PERIODO E OGGETTO DELLA RISCOSSIONE	ESTREMI RISCOSSIONE		VERSAMENTO IN TESORERIA		NOTE
		Ricevuta n.	Importo	Quietanza n.	Importo	
1	Gennaio 2019: Proventi da parcheggi a pagamento	1	€ 9.730,35	202	€ 9.730,35	
2	Febbraio 2019: Proventi da parcheggi a pagamento	2	€ 9.322,35	683	€ 9.322,35	
3	Marzo 2019: Proventi da parcheggi a pagamento	3	€ 8.980,50	941	€ 8.980,50	
4	Aprile 2019: Proventi da parcheggi a pagamento	4	€ 10.236,35	1231	€ 10.236,35	
5	Maggio 2019: Proventi da parcheggi a pagamento					
6	Giugno 2019: Proventi da parcheggi a pagamento	5	€ 13.794,30	2024	€ 13.794,30	
		6	€ 9.117,50	2198	€ 9.117,50	
7	Luglio 2019: Proventi da parcheggi a pagamento					
8	Agosto 2019: Proventi da parcheggi a pagamento	7	€ 13.035,55	2791	€ 13.035,55	
		8	€ 10.581,60	3137	€ 10.581,60	
9	Settembre 2019: Proventi da parcheggi a pagamento	9	€ 15.169,85	3342	€ 15.169,85	
10	Ottobre 2019: Proventi da parcheggi a pagamento					
		10	€ 10.938,65	3893	€ 10.938,65	
11	Novembre 2019: Proventi da parcheggi a pagamento	11	€ 8.270,25	4053	€ 8.270,25	
12	Dicembre 2019: Proventi da parcheggi a pagamento	12	€ 9.614,85	4393	€ 9.614,85	
			€ 128.792,10	TOTALE	€ 128.792,10	

Susa, 31.01.2020

Visto di Regolarità: IL RESP. DEI SERVIZI FINANZIARI  
Luisella BONAUDO

L'AGENTE CONTABILE  
Favro Michele



Favro Michele

# CONTO DELLA GESTIONE DELL'AGENTE CONTABILE SIG. FAVRO MICHELE

VERSAMENTI DA C.C.P. n. 17207101 A TESORERIA COMUNALE

ANNO 2019

N. ORD.	PERIODO E OGGETTO DELLA RISCOSSIONE	ESTREMI RISCOSSIONE		VERSAMENTO IN TESORERIA		NOTE
		Ricevuta n.	Importo	Quietanza n.	Importo	
1	Gennaio 2019: riscossioni per sanzioni c.d.s., sanzioni regolamenti comunali, diritti di notifica e rimborso spese postali					
2	Febbraio 2019: riscossioni per sanzioni c.d.s., sanzioni regolamenti comunali, diritti di notifica e rimborso spese postali					
3	Marzo 2019: riscossioni per sanzioni c.d.s., sanzioni regolamenti comunali, diritti di notifica e rimborso spese postali	1	€ 4.004,10	896	€ 4.004,10	
4	Aprile 2019: riscossioni per sanzioni c.d.s., sanzioni regolamenti comunali, diritti di notifica e rimborso spese postali					
5	Maggio 2019: riscossioni per sanzioni c.d.s., sanzioni regolamenti comunali, diritti di notifica e rimborso spese postali	2	€ 4.501,40	1829	€ 4.501,40	
6	Giugno 2019: riscossioni per sanzioni c.d.s., sanzioni regolamenti comunali, diritti di notifica e rimborso spese postali					
7	Luglio 2019: riscossioni per sanzioni c.d.s., sanzioni regolamenti comunali, diritti di notifica e rimborso spese postali	3	€ 2.379,10	2490	€ 2.379,10	
8	Agosto 2019: riscossioni per sanzioni c.d.s., sanzioni regolamenti comunali, diritti di notifica e rimborso spese postali					
9	Settembre 2019: riscossioni per sanzioni c.d.s., sanzioni regolamenti comunali, diritti di notifica e rimborso spese postali	4	€ 10.739,50	3155-3156	€ 10.739,50	
10	Ottobre 2019: riscossioni per sanzioni c.d.s., sanzioni regolamenti comunali, diritti di notifica e rimborso spese postali					
11	Novembre 2019: riscossioni per sanzioni c.d.s., sanzioni regolamenti comunali, diritti di notifica e rimborso spese postali	5	€ 9.349,00	37748	€ 9.349,00	
12	Dicembre 2019: riscossioni per sanzioni c.d.s., sanzioni regolamenti comunali, diritti di notifica e rimborso spese postali					
		TOTALE	€ 30.973,10	TOTALE	€ 30.973,10	

Susa, 31.01.2020

Visto di Regolarità: IL RESP. DEI SERVIZI FINANZIARI  
Luisella BONAUDO

L'AGENTE CONTABILE  
Favro Michele



*Favro Michele*

CONTO DELLA GESTIONE DELL'AGENTE CONTABILE SIG. FAVRO MICHELE

ANNO 2019

N. ORD.	PERIODO E OGGETTO DELLA RISCOSSIONE	ESTREMI RISCOSSIONE		VERSAMENTO IN TESORERIA		NOTE
		Ricevuta n.	Importo	Quietanza n.	Importo	
1	Gennaio 2019: Riscossioni per sanzioni CDS, sanzioni regolam. Comunali, diritti di notifica e rimborso spese postali	1	€ 119,10	108	€ 119,10	
2	Febbraio 2019: Riscossioni per sanzioni CDS, sanzioni regolam. Comunali, diritti di notifica e rimborso spese postali	2	€ 1.980,70	714	€ 1.980,70	
3	Marzo 2019: Riscossioni per sanzioni CDS, sanzioni regolam. Comunali, diritti di notifica e rimborso spese postali	3	€ 1.188,00	1057	€ 1.188,00	
4	Aprile 2019: Riscossioni per sanzioni CDS, sanzioni regolam. Comunali, diritti di notifica e rimborso spese postali					
5	Maggio 2019: Riscossioni per sanzioni CDS, sanzioni regolam. Comunali, diritti di notifica e rimborso spese postali	4	€ 1.523,10	1831	€ 1.523,10	
6	Giugno 2019: Riscossioni per sanzioni CDS, sanzioni regolam. Comunali, diritti di notifica e rimborso spese postali					
7	Luglio 2019: Riscossioni per sanzioni CDS, sanzioni regolam. Comunali, diritti di notifica e rimborso spese postali	5	€ 1.084,90	2489	€ 1.084,90	
8	Agosto 2019: Riscossioni per sanzioni CDS, sanzioni regolam. Comunali, diritti di notifica e rimborso spese postali	6	€ 2.218,51	2851	€ 2.218,51	
9	Settembre 2019: Riscossioni per sanzioni CDS, sanzioni regolam. Comunali, diritti di notifica e rimborso spese postali					
10	Ottobre 2019: Riscossioni per sanzioni CDS, sanzioni regolam. Comunali, diritti di notifica e rimborso spese postali	7	€ 2.416,00	3502	€ 2.416,00	
		8	€ 1.225,90	3688	€ 1.225,90	
11	Novembre 2019: Riscossioni per sanzioni CDS, sanzioni regolam. Comunali, diritti di notifica e rimborso spese postali	9	€ 1.450,90	4054	€ 1.450,90	
12	Dicembre 2019: Riscossioni per sanzioni CDS, sanzioni regolam. Comunali, diritti di notifica e rimborso spese postali					
		TOTALE	€ 13.207,11	TOTALE	€ 13.207,11	

Susa, 31.01.2020

Visto di Regolarità: IL RESP. DEI SERVIZI FINANZIARI  
Luisella BONAUDO



L'AGENTE CONTABILE  
Favro Michele

*Favro Michele*

RENDICONTO DEL TESORIERE  
QUADRO RIASSUNTIVO DELLA GESTIONE DI CASSA

DESCRIZIONE	I	CONTO	I	TOTALE	I
	I	RESIDUI	I	COMPETENZE	I
FONDO DI CASSA AL 1 GENNAIO 2019	I	0,00	I	0,00	I
RISCOSSIONI (+)	I	1.830.263,78	I	4.609.800,27	I
PAGAMENTI (-)	I	1.071.815,49	I	5.685.654,21	I
	I		I		I
	I		I		I
RISCOSSIONI DA REGOLARIZZARE CON REVERSALI (+)	I		I	0,00	I
PAGAMENTI DA REGOLARIZZARE CON MANDATI (-)	I		I	0,00	I
PAGAMENTI PER AZIONI ESECUTIVE (-)	I		I	0,00	I
FONDO DI CASSA AL 31 DICEMBRE 2019	I		I	2.807.208,48	I
CONCORDANZA CON LA TESORERIA PROVINCIALE					
FONDO DI CASSA AL 31 DICEMBRE 2019	I		I	2.807.208,48	I
(-)	I		I	5.889,64	I
(+)	I		I	40.839,38	I
DISPONIBILITA' PRESSO LA TESORERIA PROVINCIALE	I		I	2.842.158,22	I
SITUAZIONE VINCOLI DI CASSA AL 31 DICEMBRE 2019 DI CUI ALL'ART. 209, COMMA 3-BIS, DEL DLGS 267/2000 (SOLO PER GLI ENTI LOCALI)					
FONDO DI CASSA AL 31 DICEMBRE 2019	I		I	2.807.208,48	I
DI CUI QUOTA VINCOLATA DEL FONDO DI CASSA AL 31 DICEMBRE 2019 (A)	I		I	123.932,49	I
QUOTA VINCOLATA UTILIZZATA PER LE SPESE CORRENTI NON REINTEGRATA AL 31/12/2019 (B)	I		I		I
TOTALE QUOTA VINCOLATA AL 31 DICEMBRE 2019 (A) + (B)	I		I	123.932,49	I
SI DICHIARA CHE SONO STATI RISPETTATI DURANTE L'ANNO 2019 I LIMITI IMPOSTI DALLA NORMATIVA SULLA TESORERIA UNICA , LI 31.12.2019					

IL TESORIERE  
INTESA SANPAOLO S.P.A.

# Comune di Susa

Allegato n. 10 - Rendiconto della gestione

## Stato Patrimoniale - Attivo (Anno 2019)

STATO PATRIMONIALE (ATTIVO)		2019	2018	riferimento art.2424 CC	riferimento DM 26/4/95
I	<b>A) CREDITI vs. LO STATO ED ALTRE AMMINISTRAZIONI PUBBLICHE PER LA PARTECIPAZIONE AL FONDO DI DOTAZIONE</b>	0,00	0,00	A	A
	<b>TOTALE CREDITI vs PARTECIPANTI (A)</b>	<b>0,00</b>	<b>0,00</b>		
	<b>B) IMMOBILIZZAZIONI</b>				
	<u>Immobilizzazioni immateriali</u>			BI	BI
	1 Costi di impianto e di ampliamento	0,00	0,00	BI1	BI1
	2 Costi di ricerca sviluppo e pubblicità	0,00	0,00	BI2	BI2
	3 Diritti di brevetto ed utilizzazione opere dell'ingegno	6.662,23	2.746,41	BI3	BI3
	4 Concessioni, licenze, marchi e diritti simile	0,00	0,00	BI4	BI4
	5 Avviamento	0,00	0,00	BI5	BI5
	6 Immobilizzazioni in corso ed acconti	44.902,28	42.887,35	BI6	BI6
	9 Altre	57.026,99	57.379,82	BI7	BI7
	<b>Totale immobilizzazioni immateriali</b>	<b>108.591,50</b>	<b>103.013,58</b>		
II	<u>Immobilizzazioni materiali</u>				
	1 Beni demaniali	8.127.022,14	8.009.401,09		
	1.1 Terreni	5.000,00	0,00		
	1.2 Fabbricati	47.471,65	29.044,09		
	1.3 Infrastrutture	6.101.615,74	6.151.674,98		
	1.9 Altri beni demaniali	1.972.934,75	1.828.682,02		
	III 2 Altre immobilizzazioni materiali	19.762.357,61	19.674.607,59		
	2.1 Terreni	743.951,13	743.951,13	BII1	BII1
	a di cui in leasing finanziario	0,00	0,00		
	2.2 Fabbricati	13.793.357,60	13.724.432,52		
III	a di cui in leasing finanziario	0,00	0,00		
	2.3 Impianti e macchinari	69.914,64	84.084,46	BII2	BII2
	a di cui in leasing finanziario	0,00	0,00		
	2.4 Attrezzature industriali e commerciali	14.657,37	11.537,41	BII3	BII3
	2.5 Mezzi di trasporto	9.497,53	19.022,13		
	2.6 Macchine per ufficio e hardware	5.426,96	8.332,68		
	2.7 Mobili e arredi	15.603,64	9.895,97		
	2.8 Infrastrutture	166.513,59	171.315,45		
	2.99 Altri beni materiali	4.943.435,15	4.902.035,84		
	3 Immobilizzazioni in corso ed acconti	623.567,92	404.979,06	BII5	BII5
	<b>Totale immobilizzazioni materiali</b>	<b>28.512.947,67</b>	<b>28.088.987,74</b>		
IV	<u>Immobilizzazioni Finanziarie</u>				
	1 Partecipazioni in	1.517.275,75	1.618.025,95	BIII1	BIII1
	a imprese controllate	0,00	0,00	BIII1a	BIII1a
	b imprese partecipate	1.517.275,75	1.618.025,95	BIII1b	BIII1b
	c altri soggetti	0,00	0,00		
	2 Crediti verso	0,00	0,00	BIII2	BIII2
	a altre amministrazioni pubbliche	0,00	0,00		
	b imprese controllate	0,00	0,00	BIII2a	BIII2a
	c imprese partecipate	0,00	0,00	BIII2b	BIII2b
	d altri soggetti	0,00	0,00	BIII2c BIII2d	BIII2d
	3 Altri titoli	0,00	0,00	BIII3	
	<b>Totale immobilizzazioni finanziarie</b>	<b>1.517.275,75</b>	<b>1.618.025,95</b>		
	<b>TOTALE IMMOBILIZZAZIONI (B)</b>	<b>30.138.814,92</b>	<b>29.810.027,27</b>		

## Stato Patrimoniale - Attivo (Anno 2019)

STATO PATRIMONIALE (ATTIVO)		2019	2018	referimento art.2424 CC	referimento DM 26/4/95
I	<b>C) ATTIVO CIRCOLANTE</b>				
	<u>Rimanenze</u>	0,00	0,00	CI	CI
	<b>Totale rimanenze</b>	0,00	0,00		
II	<u>Crediti</u>				
1	Crediti di natura tributaria	1.121.093,18	1.121.140,98		
a	Crediti da tributi destinati al finanziamento della sanità	0,00	0,00		
b	Altri crediti da tributi	1.121.093,18	1.112.118,13		
c	Crediti da Fondi perequativi	0,00	9.022,85		
2	Crediti per trasferimenti e contributi	1.211.987,23	1.301.823,62		
a	verso amministrazioni pubbliche	484.372,37	432.269,36		
b	imprese controllate	0,00	0,00	CII2	CII2
c	imprese partecipate	0,00	0,00	CII3	CII3
d	verso altri soggetti	727.614,86	869.554,26		
3	Verso clienti ed utenti	151.608,07	176.206,59	CII1	CII1
4	Altri Crediti	394.582,14	443.918,58	CII5	CII5
a	verso l'erario	0,00	0,00		
b	per attività svolta per c/terzi	0,00	0,00		
c	altri	394.582,14	443.918,58		
	<b>Totale crediti</b>	2.879.270,62	3.043.089,77		
III	<u>Attività finanziarie che non costituiscono immobilizzi</u>				
1	Partecipazioni	0,00	0,00	CIII1,2,3,4,5	CIII1,2,3
2	Altri titoli	0,00	0,00	CIII6	CIII5
	<b>Totale attività finanziarie che non costituiscono immobilizzi</b>	0,00	0,00		
IV	<u>Disponibilità liquide</u>				
1	Conto di tesoreria	2.807.208,48	3.124.614,13		
a	Istituto tesoriere	2.807.208,48	3.124.614,13		CIV1a
b	presso Banca d'Italia	0,00	0,00		
2	Altri depositi bancari e postali	0,00	201,19	CIV1	CIV1b e CIV1c
3	Denaro e valori in cassa	0,00	0,00	CIV2 e CIV3	CIV2 e CIV3
4	Altri conti presso la tesoreria statale intestati all'ente	0,00	0,00		
	<b>Totale disponibilità liquide</b>	2.807.208,48	3.124.815,32		
	<b>TOTALE ATTIVO CIRCOLANTE (C)</b>	<b>5.686.479,10</b>	<b>6.167.905,09</b>		
	<b>D) RATEI E RISCONTI</b>				
1	Ratei attivi	58.027,47	58.027,47	D	D
2	Risconti attivi	0,00	0,00	D	D
	<b>TOTALE RATEI E RISCONTI (D)</b>	<b>58.027,47</b>	<b>58.027,47</b>		
	<b>TOTALE DELL'ATTIVO (A+B+C+D)</b>	<b>35.883.321,49</b>	<b>36.035.959,83</b>		



# Comune di Susa

Allegato n. 10 - Rendiconto della gestione

## Stato Patrimoniale - Passivo (Anno 2019)

STATO PATRIMONIALE (PASSIVO)		2019	2018	riferimento art.2424 CC	riferimento DM 26/4/95
<b>A) PATRIMONIO NETTO</b>					
I	Fondo di dotazione	900.000,00	900.000,00	AI	AI
II	Riserve	22.510.659,90	20.679.123,11		
a	<i>da risultato economico di esercizi precedenti</i>	298.430,64	-1.214.830,52	AIV, AV, AVI, AVII, AVII	AIV, AV, AVI, AVII, AVII
b	<i>da capitale</i>	193.453,35	337.134,26	AII, AIII	AII, AIII
c	<i>da permessi di costruire</i>	179.833,21	101.557,58		
d	<i>riserve indisponibili per beni demaniali e patrimoniali indisponibili e per i beni culturali</i>	21.598.942,70	21.455.261,79		
e	<i>altre riserve indisponibili</i>	240.000,00	0,00		
III	Risultato economico dell'esercizio	187.853,92	2.125.181,42	AIX	AIX
<b>TOTALE PATRIMONIO NETTO (A)</b>		<b>23.598.513,82</b>	<b>23.704.304,53</b>		
<b>B) FONDI PER RISCHI ED ONERI</b>					
1	Per trattamento di quiescenza	0,00	0,00	B1	B1
2	Per imposte	0,00	0,00	B2	B2
3	Altri	476.072,71	537.934,49	B3	B3
<b>TOTALE FONDI RISCHI ED ONERI (B)</b>		<b>476.072,71</b>	<b>537.934,49</b>		
<b>C) TRATTAMENTO DI FINE RAPPORTO</b>		0,00	0,00	C	C
<b>TOTALE T.F.R. (C)</b>		<b>0,00</b>	<b>0,00</b>		
<b>D) DEBITI</b>					
1	Debiti da finanziamento	329.155,24	380.819,54		
a	<i>prestiti obbligazionari</i>	0,00	0,00	D1e D2	D1
b	<i>v/ altre amministrazioni pubbliche</i>	0,00	0,00		
c	<i>verso banche e tesoriere</i>	0,00	0,00	D4	D3 e D4
d	<i>verso altri finanziatori</i>	329.155,24	380.819,54	D5	
2	Debiti verso fornitori	1.603.974,29	1.403.322,89	D7	D6
3	Acconti	0,00	0,00	D6	D5
4	Debiti per trasferimenti e contributi	150.147,65	199.568,22		
a	<i>enti finanziati dal servizio sanitario nazionale</i>	0,00	0,00		
b	<i>altre amministrazioni pubbliche</i>	119.117,83	124.715,51		
c	<i>imprese controllate</i>	0,00	0,00	D9	D8
d	<i>imprese partecipate</i>	0,00	0,00	D10	D9
e	<i>altri soggetti</i>	31.029,82	74.852,71		
5	Altri debiti	364.356,09	401.497,84	D12,D13,D14	D11,D12,D13
a	<i>tributari</i>	78.011,01	48.535,63		
b	<i>verso istituti di previdenza e sicurezza sociale</i>	3.244,20	4.502,90		
c	<i>per attività svolta per c/terzi</i>	0,00	0,00		
d	<i>altri</i>	283.100,88	348.459,31		
<b>TOTALE DEBITI (D)</b>		<b>2.447.633,27</b>	<b>2.385.208,49</b>		

# Comune di Susa

Allegato n. 10 - Rendiconto della gestione

## Stato Patrimoniale - Passivo (Anno 2019)

STATO PATRIMONIALE (PASSIVO)		2019	2018	referimento art.2424 CC	referimento DM 26/4/95
I	<b>E) RATEI E RISCONTI E CONTRIBUTI AGLI INVESTIMENTI</b>				
	Ratei passivi	137.166,59	115.508,61	E	E
II	Risconti passivi	9.223.935,10	9.293.003,71	E	E
	1 Contributi agli investimenti	9.223.935,10	9.293.003,71		
	a da altre amministrazioni pubbliche	9.105.798,69	9.171.612,61		
	b da altri soggetti	118.136,41	121.391,10		
	2 Concessioni pluriennali	0,00	0,00		
	3 Altri risconti passivi	0,00	0,00		
	<b>TOTALE RATEI E RISCONTI (E)</b>	<b>9.361.101,69</b>	<b>9.408.512,32</b>		
	<b>TOTALE DEL PASSIVO (A+B+C+D+E)</b>	<b>35.883.321,49</b>	<b>36.035.959,83</b>		
	<b>CONTI D'ORDINE</b>				
	1) Impegni su esercizi futuri	882.002,43	2.021.066,19		
	2) Beni di terzi in uso	0,00	0,00		
	3) Beni dati in uso a terzi	0,00	0,00		
	4) Garanzie prestate a amministrazioni pubbliche	0,00	0,00		
	5) Garanzie prestate a imprese controllate	0,00	0,00		
	6) Garanzie prestate a imprese partecipate	0,00	0,00		
	7) Garanzie prestate a altre imprese	0,00	0,00		
	<b>TOTALE CONTI D'ORDINE</b>	<b>882.002,43</b>	<b>2.021.066,19</b>		

# Comune di Susa

Allegato n. 10 - Rendiconto della gestione

## CONTO ECONOMICO (Anno 2019)

CONTO ECONOMICO		2019	2018	riferimento art.2425 cc	riferimento DM 26/4/95
<b>A) COMPONENTI POSITIVI DELLA GESTIONE</b>					
1	Proventi da tributi	2.970.102,83	2.975.404,78		
2	Proventi da fondi perequativi	30.000,00	51.558,15		
3	Proventi da trasferimenti e contributi	641.737,45	627.312,19		
a	<i>Proventi da trasferimenti correnti</i>	306.951,35	369.586,83		A5c
b	<i>Quota annuale di contributi agli investimenti</i>	264.548,68	257.628,10		E20c
c	<i>Contributi agli investimenti</i>	70.237,42	97,26		
4	Ricavi delle vendite e prestazioni e proventi da servizi pubblici	986.397,64	940.877,16	A1	A1a
a	<i>Proventi derivanti dalla gestione dei beni</i>	518.813,53	454.356,85		
b	<i>Ricavi della vendita di beni</i>	627,37	472,43		
c	<i>Ricavi e proventi dalla prestazione di servizi</i>	466.956,74	486.047,88		
5	Variazioni nelle rimanenze di prodotti in corso di lavorazione, etc. (+/-)	0,00	0,00	A2	A2
6	Variazione dei lavori in corso su ordinazione	0,00	0,00	A3	A3
7	Incrementi di immobilizzazioni per lavori interni	0,00	0,00	A4	A4
8	Altri ricavi e proventi diversi	473.558,71	585.601,83	A5	A5 a e b
<b>TOTALE COMPONENTI POSITIVI DELLA GESTIONE (A)</b>		<b>5.101.796,63</b>	<b>5.180.754,11</b>		
<b>B) COMPONENTI NEGATIVI DELLA GESTIONE</b>					
9	Acquisto di materie prime e/o beni di consumo	59.675,80	45.887,59	B6	B6
10	Prestazioni di servizi	2.490.919,98	2.432.033,78	B7	B7
11	Utilizzo beni di terzi	46.370,42	40.118,89	B8	B8
12	Trasferimenti e contributi	387.353,05	358.585,81		
a	<i>Trasferimenti correnti</i>	342.770,09	358.585,81		
b	<i>Contributi agli investimenti ad Amministrazioni pubb.</i>	0,00	0,00		
c	<i>Contributi agli investimenti ad altri soggetti</i>	44.582,96	0,00		
13	Personale	1.487.938,29	1.589.365,22	B9	B9
14	Ammortamenti e svalutazioni	1.008.866,05	958.220,54	B10	B10
a	<i>Ammortamenti di immobilizzazioni Immateriali</i>	44.924,46	34.855,08	B10a	B10a
b	<i>Ammortamenti di immobilizzazioni materiali</i>	963.941,59	923.365,46	B10b	B10b
c	<i>Altre svalutazioni delle immobilizzazioni</i>	0,00	0,00	B10c	B10c
d	<i>Svalutazione dei crediti</i>	0,00	0,00	B10d	B10d
15	Variazioni nelle rimanenze di materie prime e/o beni di consumo (+/-)	0,00	0,00	B11	B11
16	Accantonamenti per rischi	0,00	0,00	B12	B12
17	Altri accantonamenti	38.912,32	216.338,06	B13	B13
18	Oneri diversi di gestione	79.820,55	85.240,07	B14	B14
<b>TOTALE COMPONENTI NEGATIVI DELLA GESTIONE (B)</b>		<b>5.599.856,46</b>	<b>5.725.789,96</b>		
<b>DIFFERENZA FRA COMP. POSITIVI E NEGATIVI DELLA GESTIONE (A-B)</b>		<b>-498.059,83</b>	<b>-545.035,85</b>		
<b>C) PROVENTI ED ONERI FINANZIARI</b>					
<i>Proventi finanziari</i>					
19	Proventi da partecipazioni	223.672,47	412.908,05	C15	C15
a	<i>da società controllate</i>	0,00	0,00		
b	<i>da società partecipate</i>	0,00	0,00		
c	<i>da altri soggetti</i>	223.672,47	412.908,05		
20	Altri proventi finanziari	1,45	2,41	C16	C16
<b>Totale proventi finanziari</b>		<b>223.673,92</b>	<b>412.910,46</b>		
<i>Oneri finanziari</i>					
21	Interessi ed altri oneri finanziari	19.773,40	22.282,08	C17	C17
a	<i>Interessi passivi</i>	19.773,40	22.282,08		
b	<i>Altri oneri finanziari</i>	0,00	0,00		
<b>Totale oneri finanziari</b>		<b>19.773,40</b>	<b>22.282,08</b>		
<b>TOTALE PROVENTI ED ONERI FINANZIARI (C)</b>		<b>203.900,52</b>	<b>390.628,38</b>		
<b>D) RETTIFICHE DI VALORE ATTIVITA' FINANZIARIE</b>					
22	Rivalutazioni	271.170,06	183.576,19	D18	<b>D18</b>
23	Svalutazioni	0,00	9.900,00	D19	<b>D19</b>

**CONTO ECONOMICO (Anno 2019)**

CONTO ECONOMICO		2019	2018	riferimento art.2425 cc	riferimento DM 26/4/95
	<b>TOTALE RETTIFICHE (D)</b>	<b>271.170,06</b>	<b>173.676,19</b>		
	<b><u>E) PROVENTI ED ONERI STRAORDINARI</u></b>				
24	Proventi straordinari	652.130,55	2.755.900,98	E20	E20
a	<i>Proventi da permessi di costruire</i>	0,00	0,00		
b	<i>Proventi da trasferimenti in conto capitale</i>	104.682,96	72.353,37		
c	<i>Sopravvenienze attive e insussistenze del passivo</i>	547.447,59	2.683.547,61		E20b
d	<i>Plusvalenze patrimoniali</i>	0,00	0,00		E20c
e	<i>Altri proventi straordinari</i>	0,00	0,00		
	<b>Totale proventi straordinari</b>	<b>652.130,55</b>	<b>2.755.900,98</b>		
25	Oneri straordinari	344.836,48	546.591,92	E21	E21
a	<i>Trasferimenti in conto capitale</i>	0,00	0,00		
b	<i>Sopravvenienze passive e insussistenze dell'attivo</i>	321.676,91	449.863,43		E21b
c	<i>Minusvalenze patrimoniali</i>	79,57	3.793,67		E21a
d	<i>Altri oneri straordinari</i>	23.080,00	92.934,82		E21d
	<b>Totale oneri straordinari</b>	<b>344.836,48</b>	<b>546.591,92</b>		
	<b>TOTALE PROVENTI ED ONERI STRAORDINARI (E)</b>	<b>307.294,07</b>	<b>2.209.309,06</b>		
	<b>RISULTATO PRIMA DELLE IMPOSTE (A-B+C+D+E)</b>	<b>284.304,82</b>	<b>2.228.577,78</b>		
26	Imposte	96.450,90	103.396,36	E22	E22
27	<b>RISULTATO DELL'ESERCIZIO</b>	<b>187.853,92</b>	<b>2.125.181,42</b>	E23	E23

## **LA GESTIONE ECONOMICO / PATRIMONIALE DELL'ESERCIZIO 2019**

Gli schemi di conto economico e stato patrimoniale ex d.lgs. 118/2011, come modificati dal d.lgs. 126/2014, sono stati redatti tramite le scritture in partita doppia derivate direttamente dalle scritture rilevate in contabilità finanziaria.

Grazie al Piano dei conti integrato (Piano dei conti finanziari, Piano dei conti economici e Piano dei conti patrimoniali) e al Principio Contabile 4/3 si giunge alla determinazione dei costi e ricavi annui e delle variazioni annue dell'attivo, del passivo e del netto patrimoniale.

I principi economico-patrimoniali applicati costituiscono quelle regole contabili che si innestano nel Piano dei conti integrato (trasversalmente alle sue tre componenti/ripartizioni) come relazioni logiche determinative dei dati di costo e di ricavo e di attivo e di passivo patrimoniale.

In particolare:

- Lo stato patrimoniale rappresenta i risultati della gestione patrimoniale e la consistenza del patrimonio al termine dell'esercizio ed è predisposto nel rispetto del principio contabile generale n. 17 e dei principi applicati della contabilità economico-patrimoniale di cui all'allegato n. 1 e n. 4/3 al decreto legislativo 23 giugno 2011, n. 118, e successive modificazioni;
- Il conto economico evidenzia i componenti positivi e negativi della gestione di competenza economica dell'esercizio considerato, rilevati dalla contabilità economico-patrimoniale, nel rispetto del principio contabile generale n. 17 e dei principi applicati della contabilità economico-patrimoniale di cui all'allegato n. 1 e n. 10 al decreto legislativo 23 giugno 2011, n. 118, e successive modificazioni, e rileva il risultato economico dell'esercizio.

### **STATO PATRIMONIALE ATTIVO**

#### **B) IMMOBILIZZAZIONI**

Gli elementi patrimoniali destinati a essere utilizzati durevolmente dall'ente sono iscritti tra le immobilizzazioni. Condizione per l'iscrizione di nuovi beni patrimoniali materiali ed immateriali tra le immobilizzazioni (stato patrimoniale) è il verificarsi, alla data del 31 dicembre, dell'effettivo passaggio del titolo di proprietà dei beni stessi.

##### *I) Immobilizzazioni immateriali*

Le immobilizzazioni immateriali per € 108.591,50 comprendono le spese per progettazioni e acquisti di programmi. Le suddette immobilizzazioni sono iscritte al netto del fondo di ammortamento come prevede il principio contabile Allegato A/3 al D.lgs. n. 118/2011.

##### *II) Immobilizzazioni materiali*

La consistenza finale delle immobilizzazioni materiali è pari ad € 28.512.947,67=

Tale classe accoglie i beni tangibili che sono destinati a permanere nell'Ente Locale per più esercizi. La loro articolazione nello stato patrimoniale ha cura di distinguere i beni demaniali, i terreni, i fabbricati, i mezzi di trasporto, le macchine per ufficio, mobili e arredi oltre alle immobilizzazioni in corso.

Nell'anno 2019 sono stati inseriti in inventario due beni immobili:

1. nel Patrimonio Disponibile, l'immobile sito Susa, in Via Francesco Rolando 22/8 cat A74 classe 2, vani 2,5 mq 67 – Rendita catastale € 72,30 donato al Comune dalla Sig.ra ROSSO Maria Vincenza Stella;

2. negli Immobili ad uso pubblico per natura i terreni ceduti a titolo gratuito dalla Geogreen spa , di are 3.15 che per errore di frazionamento non era mai stato recepito nella banca dati del Catasto Terreni;

Occorre evidenziare che i trasferimenti di capitale destinati al finanziamento di specifici investimenti (contributi in conto impianti) dello Stato Patrimoniale sono stati ammortizzati al momento dell'entrata in funzione dell'immobilizzazione, compensando così la quota di ammortamento del relativo bene. Si è adottato quindi il metodo dei "ricavi differiti" iscrivendo il bene acquistato o costruito al lordo dei trasferimenti ricevuti.

II. 3 .Immobilizzazioni in corso: sotto questa voce sono inseriti gli investimenti avviati nell'anno 2019 e anni precedenti, per i quali non si è ancora pervenuti all'ultimo stato di avanzamento lavori; sono compresi:

- Progetto casa per ferie nell'ex Caserma Cascino- Spazio europeo con 300 posti letto
- Teatro civico: recupero
- Casa della Cultura
- Pista ciclabile
- Sistemazione area verde di Piazza Oddone
- Adeguamento alle norme di accessibilità degli edifici pubblici comunali: installazione ascensori Palazzo Comunale - Palazzo Couvert - Casa della Cultura

#### *IV) Immobilizzazioni finanziarie*

Sono rappresentate dagli investimenti finanziari destinati a permanere durevolmente nel patrimonio dell'ente. Analizziamo di seguito le principali voci che compongono questa classe di attività.

Ai sensi di quanto indicato nell'Allegato A/3 del D.Lgs.118/2011., come modificato dal DM 18 maggio 2017, per la partecipata che ha trasmesso il bilancio d'esercizio, la partecipazione è iscritta con il metodo del patrimonio netto come da tabella:

#### **Valutazione delle partecipazioni detenute dal Comune di SUSA al 31/12/2018 con il Metodo del Patrimonio Netto**

##### **SOCIETA' CONSOLIDATE**

DENOMINAZIONE	CLASSIFICAZIONE	VALORE IMMOBILIZZAZIONE NEL BILANCIO DELLA PARTECIPATA AL 31/12/2018	% PARTECIPAZIONE	VALORE IMMOBILIZZAZIONE NELLO STATO PATRIMONIALE DEL COMUNE
ACSEL	Società part.	€ 8.700.955,00	9,59%	€ 834.421,58

CADOS	Ente strum.	€ 847.096,00	1,89%	€ 16.010,12
CONISA	Ente strum.	€ 2.646.156,39	7,04%	€ 186.289,41
TURISMO TORINO	Ente strum.	€ 1.393.615,00	1,14%	€ 15.887,21
ATO 3	Ente strum.	€ 2.292.313,00	0,17%	€ 3.896,93
SMAT	Società part.	€ 616.644.621,45	0,00013%	€ 801,64
			<b>TOTALE (A)</b>	<b>€ 1.057.306,89</b>

#### SOCIETA' NON CONSOLIDATE

	CLASSIFICAZIONE	VALORE IMMOBILIZZAZIONE NEL BILANCIO DELLA PARTECIPATA AL 31/12/2018	% PARTECIPAZIONE	VALORE IMMOBILIZZAZIONE NELLO STATO PATRIMONIALE DEL COMUNE
<b>VALLE DORA ENERGIA s.r.l.</b>	<b>Società partecipata</b>	<b>€ 3.607.599,00</b>	<b>12,75%</b>	<b>€ 459.968,87</b>
			<b>TOTALE (B)</b>	<b>€ 459.968,87</b>
		<b>TOTALE IMMOBILIZZAZIONI FINANZIARIE (A) + (B)</b>		<b>€ 1.517.275,75</b>

#### C) ATTIVO CIRCOLANTE

L'attivo circolante comprende i beni non destinati a permanere durevolmente nell'ente e dunque rimanenze, crediti, attività finanziarie che non costituiscono immobilizzi e disponibilità liquide.

##### III) Crediti

I Crediti sono rilevati al netto del Fondo Svalutazione Crediti. La conciliazione tra crediti e residui è data da:

- Residui attivi		€ 3.267.853,09
- FCDE	meno	€ 388.582,47=
Credito IVA		€ 0,00=
		<b>€ 2.879.270,62=</b>

##### IV) Disponibilità liquide

Le disponibilità liquide fanno riferimento al saldo di Tesoreria di € 2.807.208,48=

## **STATO PATRIMONIALE PASSIVO**

### **A) PATRIMONIO NETTO**

Il Patrimonio netto è la differenza tra le attività e le passività di bilancio. Il Patrimonio netto rappresenta, in via fondamentale, l'entità monetaria dei mezzi netti a disposizione dell'ente locale, indistintamente investita, insieme ai mezzi di terzi, nelle attività patrimoniali.

Il Patrimonio netto non è determinabile indipendentemente dalle attività e dalle passività. Ne consegue che non può parlarsi di valutazione del Patrimonio netto. Oggetto di distinte valutazioni, in sede di redazione del rendiconto, sono i singoli elementi attivi e passivi che compongono il patrimonio. Il Patrimonio netto, quale valore differenziale, è unitario, anche se per finalità pratiche e giuridiche risulta suddiviso nelle seguenti voci:

**I -Fondo di dotazione** € 900.000,00=

**II- Riserve** € 22.510.659,90 =

Le riserve sono così composte:

- Da risultato economico di esercizi precedenti € 298.430,64=
- Da capitale € 193.453,35=
- Da permessi di costruire € 179.83321=

Altre riserve indisponibili istituite dal 2017 con il VI decreto ministeriale di adeguamento della contabilità economico patrimoniale:

- riserve indisponibili per beni demaniali e patrimoniali € 21.598.942,70=
- indisponibili e per i beni culturali
- Altre riserve indisponibili € 240.000,00=

Il DM 18 maggio 2017 ha modificato il principio contabile A/3 al paragrafo 6.3 afferente il patrimonio netto con l'introduzione dall'anno 2017, delle Riserve indisponibili che rappresentano la parte del patrimonio netto a garanzia dei beni demaniali e patrimoniali indisponibili e per i beni culturali o di altre voci dell'attivo patrimoniale non destinabili alla copertura delle perdite. L'importo di tali riserve al 31/12/2019 ammonta ad € 21.598.942,70=

**III- Risultato economico dell'esercizio** € 187.853,92 =

**TOTALE PATRIMONIO NETTO** € € 23.598.513,2=

### **B) FONDI RISCHI**

Il fondo rischi di € 476.072,71 = coincide con quanto accantonato nel risultato di amministrazione per leggi e contratti.



## D) DEBITI

Il totale dei debiti è conciliato con i residui passivi nel seguente modo:

Residui Passivi		€ 2.117.902,03=
Debiti di finanziamento	più	€ 329.155,24=
DEBITO IVA (come da contabilità fiscale)	più	€ 576,00=
<b>Totale Debiti</b>		<b>€ 2.447.633,27=</b>

## E) RATEI E RISCONTI

### I) Ratei passivi

I ratei passivi sono relativi al salario accessorio e premiante nelle componenti salario, oneri ed irap (macroaggregati 101 e 102) esigibili nel 2020, ammontanti ad € 137.166,59=, che trovano pari copertura nel FPV di parte corrente, ai sensi di quanto disposto dalla contabilità finanziaria potenziata.

### II) Risconti passivi

I risconti passivi sono costituiti dai contributi agli investimenti pubblici e privati che sono riscontati in relazione al piano di ammortamento degli investimenti che finanziano.

## CONTI D'ORDINE

Risultano composti da:

- 1) Impegni su esercizi futuri per Euro € 882.002,43= comprende gli impegni finanziari effettuati nel corso dell'esercizio e negli esercizi precedenti che non hanno generato un costo e nella contabilità finanziari sono transitati nel Fondo Pluriennale Vincolato di parte corrente del Titolo I (eccetto macro 101 e 102) di € 87.798,57= e nel Fondo pluriennale di parte capitale di € 794.203,86=

## **CONTO ECONOMICO**

Il Conto Economico illustra i componenti positivi e negativi di reddito dell'Ente, secondo criteri di competenza economica.

### **A) COMPONENTI POSITIVI DELLA GESTIONE**

I componenti positivi della gestione comprendono:

A1) proventi da tributi pari ad € 2.970.102,83 = (tipologia 101 – titolo I)

A2) Proventi da fondi perequativi pari ad € 30.000,00 = (tipologia 301 – Titolo I).

A3) Proventi da trasferimenti e contributi:

- a) Proventi da trasferimenti correnti: sono pari agli accertamenti del titolo II; la voce comprende tutti i proventi relativi ai trasferimenti correnti concessi all'ente dallo Stato, dalla regione, da organismi comunitari e internazionali, da altri enti del settore pubblico e dai privati pari ad € 306.951,35=
- b) e c) Contributi agli investimenti: i contributi agli investimenti sono ripartiti tra gli esercizi in cui i beni dagli stessi finanziati, sono utilizzati, configurandosi quale ricavo pluriennale: quindi per la stessa quota dell'ammortamento passivo del bene stesso viene scaricato dai contributi e portato in rettifica del conto economico quale posta attiva nei proventi diversi (Ammortamento attivo: IV Direttiva CEE) pari ad € 334.786,10

A4) Ricavi delle vendite e prestazioni e proventi da servizi pubblici

- a) Proventi derivanti dalla gestione dei beni € 518.813,53 = (Titolo III – Tipologia 100 -cat.300)
- b) Ricavi della vendita di beni € 627,37 = (Titolo III – Tipologia 100 -cat. 100)
- c) Ricavi e proventi dalla prestazione di servizi € 466.956,74 = (Titolo III – Tipologia 100 - cat. 200)

A 8) Altri ricavi e proventi diversi Vi rientrano i proventi da sanzioni per violazioni al Codice della Strada e da altri servizi:

- Proventi da multe, ammende, sanzioni ed oblazioni, per € 56.187,31 = (Totale Tipologia 200)
- Proventi diversi per € 417.371,40 = (tipologia 500)

## **B) COMPONENTI NEGATIVI DELLA GESTIONE**

I componenti negativi della gestione invece comprendono:

- B9) ACQUISTO DI MATERIE PRIME E BENI DI CONSUMO: sono iscritti in tale voce i costi per l'acquisto di materie prime, merci e beni di consumo necessari al funzionamento dell'attività ordinaria dell'ente, in base al principio della competenza economica € 59.675,80

-B10) PRESTAZIONI DI SERVIZI . Rientrano in tale voce i costi relativi all'acquisizione di servizi connessi alla gestione operativa dell'Ente € 2.490.919,98

-B11) UTILIZZO DI BENI DI TERZI. Sono iscritti in tale voce i corrispettivi per l'utilizzo di beni di terzi materiali ed immateriali, quali a titolo esemplificativo: canoni di locazione ed oneri accessori, canoni per l'utilizzo di software. € 46.370,42

-B12) TRASFERIMENTI E CONTRIBUTI costituiti dalle risorse finanziarie correnti trasferiti dall'ente ad altre amministrazioni pubbliche o a privati per € 387.353,05=

B13) PERSONALE pari ad € 1.487.938,29=

In questa voce sono iscritti i costi sostenuti nell'esercizio per il personale dipendente (retribuzione, straordinari, indennità, oneri previdenziali ed assicurativi, trattamento di fine rapporto e simili), di competenza economica dell'esercizio:

- B14) AMMORTAMENTI E SVALUTAZIONI per complessivi € 1.008.866,05= costituiti da:

a	Ammortamenti di immobilizzazioni Immateriali	€	44.924,46=
b	Ammortamenti di immobilizzazioni materiali	€	963.941,59=

- B16) ACCANTONAMENTO PER RISCHI € 0,00=

- B17) ALTRI ACCANTONAMENTI € 38.912,32=

comprende l'accantonamento al FCDE (la maggior quota accantonata nel 2019 rispetto all'anno scorso di € 30.852,32=) e l'accantonamento per leggi e contratti (la maggior quota rispetto all'anno scorso di € 8.060,00=)

- B18) ONERI DIVERSI DI GESTIONE € 79.820,55=

costituiti da oneri della gestione di competenza dell'esercizio non classificati nelle voci precedenti

**La gestione operativa dell'esercizio 2019 chiude con un risultato negativo pari a - € 498.059,83=**

## **C) PROVENTI E ONERI FINANZIARI**

### ***PROVENTI FINANZIARI***

C19) PROVENTI DA PARTECIPAZIONI: € 223.672,47= Sono iscritti in tale voce:

- gli utili distribuiti dalle società partecipate del Comune, di cui:
  - € 14,14=dividendi distribuiti dalla società SMAT Sp.A.

- € 31.875,00= dividendi distribuiti da Valle Dora Energia
- € 191.783,33= riserve distribuite dalla società ACSEL

C20) ALTRI PROVENTI FINANZIARI : sono proventi relativi ad interessi attivi maturati nel corso del 2019 sul conto di Tesoreria Unica pari ad € 1,45=.

### **ONERI FINANZIARI**

21) INTERESSI PASSIVI. La voce accoglie gli oneri finanziari di competenza economica dell'esercizio. Si tratta degli interessi passivi su mutui e prestiti, pari a € 19.773,40=

**La gestione finanziaria chiude con un risultato positivo pari ad € 203.900,52**

22) RIVALUTAZIONI: nello stato Patrimoniale Attivo sono stati iscritti i valori a patrimonio netto al 31/12/2018 delle società partecipate e degli enti strumentali, compresa la società Valle Dora Energia srl: ai sensi del principio contabile gli utili delle società partecipate e degli enti strumentali, debitamente rettificati per la quota di pertinenza, sono portati a conto economico alla voce: rivalutazioni: pertanto si registra una rivalutazione di € 271.170,06=

23) SVALUTAZIONI. : zero

**Totale Rettifiche pari a 271.170,06=**

### **E) PROVENTI E ONERI STRAORDINARI**

La gestione straordinaria comprende i componenti positivi e negativi di reddito non ricorrenti. Si tratta quindi di insussistenze, accantonamenti e sopravvenienze, plusvalenze e minusvalenze, anche di quelle che hanno natura "ordinaria" secondo l'impostazione civilistica.

Nel conto economico del nostro ente sono state rilevate le seguenti componenti positive:

**E 24) PROVENTI STRAORDINARI € 652.130,55=**

Proventi da trasferimenti in c/capitale: € 104.682,96= comprende i contributi in c/cap. per investimenti su beni di terzi di cui € 22.582,96= contributo per abbattimento barriere architettoniche ed € 82.100,00= contributi per manutenzione straordinaria territorio- torrenti

Sopravvenienze attive e insussistenze del passivo: € 547.447,59= questa voce comprende i proventi, di competenza economica di esercizi precedenti, che determinano incrementi dell'attivo e gli importi relativi alla riduzione di debiti esposti nel passivo del patrimonio, il cui costo originario è transitato nel conto economico in esercizi precedenti.

Trovano allocazione in questa voce i maggiori crediti derivanti dal riaccertamento dei residui attivi (pari ad € 2.821,13=) e le altre variazioni positive del patrimonio non derivanti dal conto del bilancio, quali ad esempio, rettifiche positive: tra queste, nello SP Attivo sono stati iscritti l'immobile ricevuto a titolo gratuito da un privato e un terreno donato da una società

## 25) ONERI STRAORDINARI

Sono composti dagli importi derivanti dalla riduzione di crediti o alla riduzione di valore di immobilizzazioni.

La principale fonte per la rilevazione delle insussistenze dell'attivo e delle sopravvenienze del passivo è l'atto di riaccertamento dei residui attivi. In questa voce sono comprese anche le insussistenze derivanti da rettifiche per errori di rilevazione e valutazione nei precedenti esercizi nonché altre operazioni che non hanno avuto manifestazione finanziaria.

(Nell'anno 2019 si sono registrati Minori Residui attivi per € 38.298,92 =)

**La gestione straordinaria chiude con un risultato positivo pari a € 307.294,07=**

### **RISULTATO ECONOMICO DELL'ESERCIZIO.**

Con il nuovo prospetto del Conto economico, il risultato di esercizio viene valorizzato nei due aspetti caratteristici della contabilità privata, cioè prima delle imposte e al netto delle stesse.

Nel 2019, il risultato prima delle imposte è pari ad € 284.304,82=

Le imposte di cui al punto 26), al cui interno sono inseriti gli importi riferiti all'IRAP e alle imposte sul personale, sono pari ad € 96.450,90=;

Pertanto, il risultato di esercizio (UTILE) per l'anno 2019 è pari ad € 187.853,92=. Esso è la risultante di tutte le componenti illustrate in precedenza. Tale importo determina la variazione del patrimonio netto.

PROSPETTO DEI COSTI PER MISSIONE (Anno 2019)													
COMPONENTI NEGATIVI DELLA GESTIONE													
MISSIONE	Misioni	COMPONENTI ED ONERI STRAORDINARI											
		IMPOSTE		COMPONENTI ED ONERI STRAORDINARI									
		Totale Imposte		75.085,44	0,00	21.365,46	0,00	0,00	0,00	0,00	0,00	0,00	0,00
		Imposte	Imposte	75.085,44	0,00	21.365,46	0,00	0,00	0,00	0,00	0,00	0,00	0,00
		Totale Oneri straordinari		341.256,91	0,00	53,31	0,00	0,00	0,00	0,00	3.500,00	0,00	26,26
		Oneri straordinari	Altri oneri straordinari	19.580,00	0,00	0,00	0,00	0,00	0,00	0,00	3.500,00	0,00	0,00
			Trasferimenti in conto capitale	0,00	0,00	0,00	0,00	0,00	0,00	0,00	0,00	0,00	0,00
			Minusvalenze patrimoniali	0,00	0,00	53,31	0,00	0,00	0,00	0,00	0,00	0,00	26,26
			Sopravvenienze passive e insussistenze dell'attivo	321.676,91	0,00	0,00	0,00	0,00	0,00	0,00	0,00	0,00	0,00
		Totale rettifiche di valore attività finanziarie		0,00	0,00	0,00	0,00	0,00	0,00	0,00	0,00	0,00	0,00
		Svalutazioni	0,00	0,00	0,00	0,00	0,00	0,00	0,00	0,00	0,00	0,00	0,00
		Totale Oneri finanziari		0,00	0,00	0,00	0,00	0,00	0,00	0,00	0,00	0,00	0,00
		Interessi ed altri oneri finanziari	0,00	0,00	0,00	0,00	0,00	0,00	0,00	0,00	0,00	0,00	0,00
		Totale componenti negativi della gestione		1.881.699,33	15.688,44	376.039,39	606.543,72	71.792,84	206.071,41	45.619,26	174.993,18	1.428.064,79	429.003,06
		Oneri diversi di gestione	Oneri diversi di gestione	79.206,11	0,00	403,12	211,32	0,00	0,00	0,00	0,00	0,00	0,00
		Altri accantonamenti	8.060,00	0,00	0,00	0,00	0,00	0,00	0,00	0,00	0,00	0,00	0,00
		Accantonamento per rischi	0,00	0,00	0,00	0,00	0,00	0,00	0,00	0,00	0,00	0,00	0,00
		Svalutazione dei crediti	0,00	0,00	0,00	0,00	0,00	0,00	0,00	0,00	0,00	0,00	0,00
		Altre svalutazioni delle immobilizzazioni	0,00	0,00	0,00	0,00	0,00	0,00	0,00	0,00	0,00	0,00	0,00
		Ammortamenti immobilizzazioni materiali	206.620,84	15.688,44	1.457,70	173.326,63	19.002,80	140.375,41	4.264,82	32.051,53	193.771,54	164.927,95	60,00
		Ammortamenti immobilizzazioni Immateriali	9.153,57	0,00	0,00	0,00	1.903,20	0,00	0,00	31.988,89	0,00	0,00	1.878,80
		Personale	1.147.573,77	0,00	340.364,52	0,00	0,00	0,00	0,00	0,00	0,00	0,00	0,00
		Utilizzo di beni di terzi	20.426,82	0,00	10.883,60	0,00	0,00	0,00	0,00	0,00	0,00	0,00	15.060,00
		Contributi agli investimenti ad altri soggetti	0,00	0,00	0,00	0,00	0,00	0,00	0,00	22.582,36	0,00	0,00	22.000,00
		Contributi agli investimenti ad Amministrazioni pubbliche	0,00	0,00	0,00	0,00	0,00	0,00	0,00	0,00	0,00	0,00	0,00
		Trasferimenti correnti	65.103,11	0,00	107,79	15.139,82	0,00	0,00	19.000,00	4.275,00	13.646,17	1.300,00	9.500,00
		Prestazioni di servizi	312.997,54	0,00	14.849,43	405.020,95	50.886,84	65.696,00	22.354,44	84.094,80	1.220.646,88	258.775,11	63,95
		Variazioni nelle rimanenze di materie prime e/o beni di consumo (+/-)	0,00	0,00	0,00	0,00	0,00	0,00	0,00	0,00	0,00	0,00	0,00
		Acquisto di materie prime e/o beni di consumo	32.557,57	0,00	7.973,23	12.845,00	0,00	0,00	0,00	0,00	0,00	4.000,00	0,00

PROSPETTO DEI COSTI PER MISSIONE (Anno 2019)

		TOTALE COSTI DI PER MISSIONE		1.300,00	2.200,00	0,00	1.493,28	0,00	0,00	0,00	30.852,32	19.773,40	0,00	0,00	6.060.917,34		
	IMPOSTE	Totale Imposte		0,00	0,00	0,00	0,00	0,00	0,00	0,00	0,00	0,00	0,00	0,00	96.450,90		
	Imposte	Imposte		0,00	0,00	0,00	0,00	0,00	0,00	0,00	0,00	0,00	0,00	0,00	96.450,90		
COMPONENTI ED ONERI STRAORDINARI	Totale Oneri straordinari		0,00	0,00	0,00	0,00	0,00	0,00	0,00	0,00	0,00	0,00	0,00	0,00	344.836,48		
	Oneri straordinari	Altri oneri straordinari	0,00	0,00	0,00	0,00	0,00	0,00	0,00	0,00	0,00	0,00	0,00	0,00	23.080,00		
		Trasferimenti in conto capitale	0,00	0,00	0,00	0,00	0,00	0,00	0,00	0,00	0,00	0,00	0,00	0,00	0,00		
		Minusvalenze patrimoniali	0,00	0,00	0,00	0,00	0,00	0,00	0,00	0,00	0,00	0,00	0,00	0,00	79,57		
		Sopravvenienze passive e insussistenze dell'attivo	0,00	0,00	0,00	0,00	0,00	0,00	0,00	0,00	0,00	0,00	0,00	0,00	0,00	321.676,91	
RETTIFICHE DI VALORE ATTIVITA' FINANZIARIE	Totale rettifiche di valore attività finanziarie		0,00	0,00	0,00	0,00	0,00	0,00	0,00	0,00	0,00	0,00	0,00	0,00	0,00		
	Svalutazioni	Svalutazioni	0,00	0,00	0,00	0,00	0,00	0,00	0,00	0,00	0,00	0,00	0,00	0,00	0,00		
ONERI FINANZIARI	Totale Oneri finanziari		0,00	0,00	0,00	0,00	0,00	0,00	0,00	0,00	0,00	19.773,40	0,00	0,00	19.773,40		
	Oneri finanziari	Interessi ed altri oneri finanziari	0,00	0,00	0,00	0,00	0,00	0,00	0,00	0,00	0,00	19.773,40	0,00	0,00	19.773,40		
COMPONENTI NEGATIVI DELLA GESTIONE		Totale componenti negativi della gestione		1.300,00	2.200,00	0,00	1.493,28	0,00	0,00	0,00	30.852,32	0,00	0,00	0,00	5.599.856,46		
		Oneri diversi di gestione	Oneri diversi di gestione	0,00	0,00	0,00	0,00	0,00	0,00	0,00	0,00	0,00	0,00	0,00	0,00	79.820,55	
			Accantonamenti	Altri accantonamenti	0,00	0,00	0,00	0,00	0,00	0,00	0,00	30.852,32	0,00	0,00	0,00	0,00	30.852,32
		Accantonamento per rischi		0,00	0,00	0,00	0,00	0,00	0,00	0,00	0,00	0,00	0,00	0,00	0,00	0,00	
		Ammortamenti e svalutazioni	Svalutazione dei crediti	0,00	0,00	0,00	0,00	0,00	0,00	0,00	0,00	0,00	0,00	0,00	0,00	0,00	
			Altre svalutazioni delle immobilizzazioni	0,00	0,00	0,00	0,00	0,00	0,00	0,00	0,00	0,00	0,00	0,00	0,00	0,00	
			Ammortamenti immobilizzazioni materiali	0,00	0,00	0,00	1.493,28	0,00	0,00	0,00	0,00	0,00	0,00	0,00	0,00	963.941,59	
			Ammortamenti immobilizzazioni immateriali	0,00	0,00	0,00	0,00	0,00	0,00	0,00	0,00	0,00	0,00	0,00	0,00	44.924,48	
		Persone	Personale	0,00	0,00	0,00	0,00	0,00	0,00	0,00	0,00	0,00	0,00	0,00	0,00	1.487.938,29	
			Utilizzo di beni di terzi	0,00	0,00	0,00	0,00	0,00	0,00	0,00	0,00	0,00	0,00	0,00	0,00	0,00	46.370,42
		Prestazioni di servizi e Trasferimenti e contributi	Contributi agli investimenti ad altri soggetti	0,00	0,00	0,00	0,00	0,00	0,00	0,00	0,00	0,00	0,00	0,00	0,00	0,00	44.582,96
			Contributi agli investimenti ad Amministrazioni pubbliche	0,00	0,00	0,00	0,00	0,00	0,00	0,00	0,00	0,00	0,00	0,00	0,00	0,00	0,00
			Trasferimenti correnti	0,00	0,00	0,00	0,00	0,00	0,00	0,00	0,00	0,00	0,00	0,00	0,00	0,00	342.770,09
			Prestazioni di servizi	0,00	2.200,00	0,00	0,00	0,00	0,00	0,00	0,00	0,00	0,00	0,00	0,00	0,00	2.490.919,98
		Consumi materie prime	Variazioni nelle rimanenze di materie prime e/o beni di consumo (+/-)	0,00	0,00	0,00	0,00	0,00	0,00	0,00	0,00	0,00	0,00	0,00	0,00	0,00	0,00
Acquisto di materie prime e/o beni di consumo	1.300,00		0,00	0,00	0,00	0,00	0,00	0,00	0,00	0,00	0,00	0,00	0,00	0,00	59.675,80		
Missioni																	
		MISSIONE 13	Tutela della salute														
		MISSIONE 14	Sviluppo economico e competitività														
		MISSIONE 15	Politiche per il lavoro e la formazione professionale														
		MISSIONE 16	Agricoltura, politiche agroalimentari e pesca														
		MISSIONE 17	Energia e diversificazione delle fonti energetiche														
		MISSIONE 18	Relazioni con le altre autonomie territoriali e locali														
		MISSIONE 19	Relazioni internazionali														
		MISSIONE 20	Fondi e accantonamenti														
		MISSIONE 50	Debito pubblico														
		MISSIONE 60	Anticipazioni finanziarie														
		MISSIONE 99	Servizi per conto terzi														
																	TOTALE COSTI / ONERI

**Comune di Susa**

**Esercizio 2019**

**ELENCO RESIDUI ATTIVI PER ANNI DI PROVENIENZA**

			ACCERTAMENTI + MAGGIORI ENTRATE	REVERSALI E SUB	MINORI ENTRATE	RESIDUO RISULTANTE
<b>Codice 1.0101</b>	<b>1.005 / 2 / 1</b>	<b>TASI -Tassa sui servizi indivisibili (ORDINARIA)</b>				
Residui anno	2016		22,16	0,00	0,00	22,16
Residui anno	2018		152,25	0,00	0,00	152,25
Residui anno	2019		300,00	300,00	0,00	0,00
TOTALI VOCE BIL.	1.005 / 2 / 1		474,41	300,00	0,00	174,41
<b>Codice 1.0101</b>	<b>1.006 / 2 / 1</b>	<b>imposta comunale sulla pubblicità (riscossione con altre forme)</b>				
Residui anno	2018		2.885,23	2.885,23	0,00	0,00
Residui anno	2019		38.455,04	37.943,04	0,00	512,00
TOTALI VOCE BIL.	1.006 / 2 / 1		41.340,27	40.828,27	0,00	512,00
<b>Codice 1.0101</b>	<b>1.007 / 2 / 1</b>	<b>Quota pari al 5 per mille dell'IRPEF per spese sociali (art. 1, comma 337 della Legge 266 del 2005)</b>				
Residui anno	2019		1.778,48	1.778,48	0,00	0,00
TOTALI VOCE BIL.	1.007 / 2 / 1		1.778,48	1.778,48	0,00	0,00
<b>Codice 1.0101</b>	<b>1.010 / 2 / 1</b>	<b>IMU - (fattispecie diversa da abitazione principale) (ORDINARIA)</b>				
Residui anno	2016		3.006,34	0,00	0,00	3.006,34
Residui anno	2017		1.646,84	0,00	0,00	1.646,84
Residui anno	2018		7.106,02	5.248,77	0,00	1.857,25
Residui anno	2019		1.140.850,64	1.137.628,52	0,00	3.222,12
TOTALI VOCE BIL.	1.010 / 2 / 1		1.152.609,84	1.142.877,29	0,00	9.732,55
<b>Codice 1.0101</b>	<b>1.010 / 2 / 3</b>	<b>IMU - (ACCERTAMENTI)</b>				
Residui anno	2018		2.346,00	218,00	0,00	2.128,00
Residui anno	2019		34.423,73	31.194,73	0,00	3.229,00
TOTALI VOCE BIL.	1.010 / 2 / 3		36.769,73	31.412,73	0,00	5.357,00
<b>Codice 1.0101</b>	<b>1.011 / 2 / 1</b>	<b>ICI - imposta comunale sugli immobili (INCASSI CON ALTRE FORME)</b>				
Residui anno	2012		50,00	0,00	0,00	50,00
TOTALI VOCE BIL.	1.011 / 2 / 1		50,00	0,00	0,00	50,00
<b>Codice 1.0101</b>	<b>1.011 / 2 / 3</b>	<b>ICI - imposta comunale sugli immobili (VIOLAZIONI GEST. DAL COMUNE - INCASSI CON ALTRE FORME)</b>				
Residui anno	2015		12.172,09	0,00	0,00	12.172,09
Residui anno	2016		2.389,00	0,00	0,00	2.389,00
Residui anno	2017		6.832,80	0,00	0,00	6.832,80
Residui anno	2018		129,00	0,00	0,00	129,00



**Comune di Susa**

**Esercizio 2019**

**ELENCO RESIDUI ATTIVI PER ANNI DI PROVENIENZA**

		ACCERTAMENTI + MAGGIORI ENTRATE	REVERSALI E SUB	MINORI ENTRATE	RESIDUO RISULTANTE
Residui anno	2019	98.201,73	98.201,73	0,00	0,00
TOTALI VOCE BIL.	1.011 / 2 / 3	119.724,62	98.201,73	0,00	21.522,89
<b>Codice 1.0101</b>	1.012 / 2 / 1	<b>addizionale comunale all' IRPEF</b>			
Residui anno	2017	8,95	8,95	0,00	0,00
Residui anno	2018	392.737,87	392.737,87	0,00	0,00
Residui anno	2019	661.731,00	260.848,88	0,00	400.882,12
TOTALI VOCE BIL.	1.012 / 2 / 1	1.054.477,82	653.595,70	0,00	400.882,12
<b>Codice 1.0101</b>	1.015 / 2 / 1	<b>TASI - Tassa sui servizi indivisibili (ACCERTAMENTI)</b>			
Residui anno	2017	365,16	0,00	0,00	365,16
Residui anno	2019	278,97	278,97	0,00	0,00
TOTALI VOCE BIL.	1.015 / 2 / 1	644,13	278,97	0,00	365,16
<b>Codice 1.0101</b>	1.025 / 2 / 1	<b>TARSU - tassa smaltimento rifiuti solidi urbani (INCASSI DA RUOLO)</b>			
Residui anno	2012	13.517,27	0,00	0,00	13.517,27
Residui anno	2013	15.670,80	6.685,34	0,00	8.985,46
TOTALI VOCE BIL.	1.025 / 2 / 1	29.188,07	6.685,34	0,00	22.502,73
<b>Codice 1.0101</b>	1.025 / 2 / 2	<b>//TARSU GESTITA DAL COMUNE (dal 2018 cap. 1027/2/4)</b>			
Residui anno	2018	372,00	0,00	0,00	372,00
Residui anno	2019		0,00	0,00	0,00
TOTALI VOCE BIL.	1.025 / 2 / 2	372,00	0,00	0,00	372,00
<b>Codice 1.0101</b>	1.027 / 2 / 1	<b>TARI - Tassa sui Rifiuti</b>			
Residui anno	2014	14.429,58	2.810,22	0,00	11.619,36
Residui anno	2015	53.789,14	1.984,03	0,00	51.805,11
Residui anno	2016	73.151,06	5.600,64	0,00	67.550,42
Residui anno	2017	115.853,69	25.230,41	0,00	90.623,28
Residui anno	2018	558.793,92	469.965,99	0,00	88.827,93
Residui anno	2019	967.481,56	378.080,02	0,00	589.401,54
TOTALI VOCE BIL.	1.027 / 2 / 1	1.783.498,95	883.671,31	0,00	899.827,64
<b>Codice 1.0101</b>	1.027 / 2 / 2	<b>TARI - Tassa sui Rifiuti Giornalieri</b>			
Residui anno	2018	4.153,47	4.153,47	0,00	0,00
Residui anno	2019	14.709,68	13.280,34	0,00	1.429,34

**Comune di Susa**

**Esercizio 2019**

**ELENCO RESIDUI ATTIVI PER ANNI DI PROVENIENZA**

			ACCERTAMENTI + MAGGIORI ENTRATE	REVERSALI E SUB	MINORI ENTRATE	RESIDUO RISULTANTE
TOTALI VOCE BIL.	1.027 / 2 / 2		18.863,15	17.433,81	0,00	1.429,34
<b>Codice 1.0101</b>	1.027 / 2 / 3	<b>TARI - Tassa sui Rifiuti- recupero evasione</b>				
Residui anno	2018		48,00	0,00	0,00	48,00
TOTALI VOCE BIL.	1.027 / 2 / 3		48,00	0,00	0,00	48,00
<b>Codice 1.0101</b>	1.027 / 2 / 4	<b>TARSU (recupero evasione) (ex cap. 1025/2/2)</b>				
Residui anno	2019		629,00	146,00	0,00	483,00
TOTALI VOCE BIL.	1.027 / 2 / 4		629,00	146,00	0,00	483,00
<b>Codice 1.0101</b>	1.041 / 2 / 1	<b>diritti sulle pubbliche affissioni</b>				
Residui anno	2018		2.091,00	2.091,00	0,00	0,00
Residui anno	2019		11.263,00	9.272,00	0,00	1.991,00
TOTALI VOCE BIL.	1.041 / 2 / 1		13.354,00	11.363,00	0,00	1.991,00
<b>Codice 1.0301</b>	1.043 / 2 / 1	<b>Entrate da fondo di solidarietà comunale</b>				
Residui anno	2018		9.022,85	9.022,85	0,00	0,00
Residui anno	2019		30.000,00	30.000,00	0,00	0,00
TOTALI VOCE BIL.	1.043 / 2 / 1		39.022,85	39.022,85	0,00	0,00
<b>Codice 2.0101</b>	2.003 / 2 / 1	<b>contributo dello stato per finanziamento del bilancio (D.LGS 504/92 e D.LGS 528/93)</b>				
Residui anno	2019		276.019,61	276.019,61	0,00	0,00
TOTALI VOCE BIL.	2.003 / 2 / 1		276.019,61	276.019,61	0,00	0,00
<b>Codice 2.0101</b>	2.004 / 2 / 1	<b>trasferimento dallo Stato - Ministero Istruzione - per Tarsu delle Scuole (art. 33/bis Legge 31/2008)</b>				
Residui anno	2019		7.188,88	7.188,88	0,00	0,00
TOTALI VOCE BIL.	2.004 / 2 / 1		7.188,88	7.188,88	0,00	0,00
<b>Codice 2.0101</b>	2.050 / 2 / 1	<b>contributo dalla Regione Piemonte per l'assunzione di personale della Comunità Montana (L.R. n. 11 del 28 settembre 2012)</b>				
Residui anno	2018		11.259,68	11.259,68	0,00	0,00
Residui anno	2019		7.276,86	6.988,41	0,00	288,45
TOTALI VOCE BIL.	2.050 / 2 / 1		18.536,54	18.248,09	0,00	288,45
<b>Codice 2.0101</b>	2.052 / 2 / 1	<b>contributo Regione per libri di testo (legge 448/96, art.27 - DPCM 320/99)</b>				
Residui anno	2017		4.275,00	4.275,00	0,00	0,00
Residui anno	2018		15.865,00	15.865,00	0,00	0,00
TOTALI VOCE BIL.	2.052 / 2 / 1		20.140,00	20.140,00	0,00	0,00

**Comune di Susa**

**Esercizio 2019**

**ELENCO RESIDUI ATTIVI PER ANNI DI PROVENIENZA**

			ACCERTAMENTI + MAGGIORI ENTRATE	REVERSALI E SUB	MINORI ENTRATE	RESIDUO RISULTANTE
<b>Codice 2.0101</b>	2.053 / 2 / 1	<b>contributo regione per asilo nido</b>				
	Residui anno	2019	9.666,00	0,00	0,00	9.666,00
TOTALI VOCE BIL.	2.053 / 2 / 1		9.666,00	0,00	0,00	9.666,00
<b>Codice 2.0101</b>	2.056 / 2 / 1	<b>Contributo Regione per tirocinio formativo</b>				
	Residui anno	2019	300,00	0,00	0,00	300,00
TOTALI VOCE BIL.	2.056 / 2 / 1		300,00	0,00	0,00	300,00
<b>Codice 2.0101</b>	2.066 / 2 / 1	<b>contributi da regione per funzioni trasferite (LR 5/2001 e LR 28/2007)</b>				
	Residui anno	2010	260,80	260,80	0,00	0,00
	Residui anno	2011	64,00	62,64	1,36	0,00
TOTALI VOCE BIL.	2.066 / 2 / 1		324,80	323,44	1,36	0,00
<b>Codice 2.0101</b>	2.080 / 2 / 1	<b>contributo Città Metropolitana per assistenza scolastica</b>				
	Residui anno	2019	1.500,00	0,00	0,00	1.500,00
TOTALI VOCE BIL.	2.080 / 2 / 1		1.500,00	0,00	0,00	1.500,00
<b>Codice 2.0101</b>	2.101 / 2 / 1	<b>Contributo Città Metropolitana per vigili del fuoco volontari</b>				
	Residui anno	2019	5.000,00	0,00	0,00	5.000,00
TOTALI VOCE BIL.	2.101 / 2 / 1		5.000,00	0,00	0,00	5.000,00
<b>Codice 3.0100</b>	3.000 / 2 / 1	<b>diritti di segreteria (ufficio anagrafe)</b>				
	Residui anno	2019	637,93	637,93	0,00	0,00
TOTALI VOCE BIL.	3.000 / 2 / 1		637,93	637,93	0,00	0,00
<b>Codice 3.0100</b>	3.001 / 2 / 1	<b>diritti di segreteria</b>				
	Residui anno	2019	2.927,93	2.927,93	0,00	0,00
TOTALI VOCE BIL.	3.001 / 2 / 1		2.927,93	2.927,93	0,00	0,00
<b>Codice 3.0100</b>	3.002 / 2 / 1	<b>proventi per cessione cartogr., capitolati appalto, strumenti urbanistici e strumenti diversi</b>				
	Residui anno	2018	10,00	10,00	0,00	0,00
	Residui anno	2019	145,52	145,52	0,00	0,00
TOTALI VOCE BIL.	3.002 / 2 / 1		155,52	155,52	0,00	0,00
<b>Codice 3.0100</b>	3.004 / 2 / 1	<b>diritti per il rilascio delle carte d'identita'</b>				
	Residui anno	2019	14.833,94	14.833,94	0,00	0,00
TOTALI VOCE BIL.	3.004 / 2 / 1		14.833,94	14.833,94	0,00	0,00

**Comune di Susa**

**Esercizio 2019**

**ELENCO RESIDUI ATTIVI PER ANNI DI PROVENIENZA**

			ACCERTAMENTI + MAGGIORI ENTRATE	REVERSALI E SUB	MINORI ENTRATE	RESIDUO RISULTANTE
<b>Codice 3.0100</b>	3.005 / 2 / 1	<b>diritti di peso e misura pubblica</b>				
	Residui anno	2018	77,40	77,40	0,00	0,00
	Residui anno	2019	70,30	0,00	0,00	70,30
TOTALI VOCE BIL.	3.005 / 2 / 1		147,70	77,40	0,00	70,30
<b>Codice 3.0100</b>	3.006 / 2 / 1	<b>Proventi da parcheggi a pagamento</b>				
	Residui anno	2018	9.730,35	9.730,35	0,00	0,00
	Residui anno	2019	127.174,65	119.061,75	0,00	8.112,90
TOTALI VOCE BIL.	3.006 / 2 / 1		136.905,00	128.792,10	0,00	8.112,90
<b>Codice 3.0100</b>	3.007 / 2 / 1	<b>diritti di segreteria su certificati urbanistici</b>				
	Residui anno	2018	245,00	245,00	0,00	0,00
	Residui anno	2019	8.214,44	8.099,44	0,00	115,00
TOTALI VOCE BIL.	3.007 / 2 / 1		8.459,44	8.344,44	0,00	115,00
<b>Codice 3.0100</b>	3.010 / 2 / 1	<b>diritti cimiteriali e per trasporti funebri</b>				
	Residui anno	2019	11.848,00	11.848,00	0,00	0,00
TOTALI VOCE BIL.	3.010 / 2 / 1		11.848,00	11.848,00	0,00	0,00
<b>Codice 3.0100</b>	3.013 / 2 / 1	<b>proventi mensa scolastica (servizio rilevante aifini iva)</b>				
	Residui anno	2016	558,60	0,00	0,00	558,60
	Residui anno	2018	6.370,00	3.185,00	3.185,00	0,00
	Residui anno	2019	159.703,53	156.098,53	0,00	3.605,00
TOTALI VOCE BIL.	3.013 / 2 / 1		166.632,13	159.283,53	3.185,00	4.163,60
<b>Codice 3.0100</b>	3.014 / 2 / 1	<b>proventi servizi assistenza scolastica e trasporto alunni (servizio rilevante ai fini iva)</b>				
	Residui anno	2019	3.836,50	3.836,50	0,00	0,00
TOTALI VOCE BIL.	3.014 / 2 / 1		3.836,50	3.836,50	0,00	0,00
<b>Codice 3.0100</b>	3.038 / 2 / 1	<b>Proventi area camper (servizio rilevante ai fini IVA)</b>				
	Residui anno	2019	1.679,00	1.679,00	0,00	0,00
TOTALI VOCE BIL.	3.038 / 2 / 1		1.679,00	1.679,00	0,00	0,00
<b>Codice 3.0100</b>	3.039 / 2 / 1	<b>proventi musei, pinacoteche, monumenti, gallerie d'arte, biblioteche e archivi (servizio rilevante ai fini iva)</b>				
	Residui anno	2019	185,00	185,00	0,00	0,00
TOTALI VOCE BIL.	3.039 / 2 / 1		185,00	185,00	0,00	0,00

**Comune di Susa**

**Esercizio 2019**

**ELENCO RESIDUI ATTIVI PER ANNI DI PROVENIENZA**

			ACCERTAMENTI + MAGGIORI ENTRATE	REVERSALI E SUB	MINORI ENTRATE	RESIDUO RISULTANTE
<b>Codice 3.0100</b>	3.039 / 2 / 2	<b>proventi per visite museo al Castello (servizio rilevante ai fini iva)</b>				
	Residui anno	2019	5.700,00	5.700,00	0,00	0,00
TOTALI VOCE BIL.	3.039 / 2 / 2		5.700,00	5.700,00	0,00	0,00
<b>Codice 3.0100</b>	3.052 / 2 / 1	<b>canone di gestione del servizio idrico integrato (rilevante ai fini IVA)</b>				
	Residui anno	2018	125.715,50	125.715,50	0,00	0,00
	Residui anno	2019	130.000,00	4.284,50	0,00	125.715,50
TOTALI VOCE BIL.	3.052 / 2 / 1		255.715,50	130.000,00	0,00	125.715,50
<b>Codice 3.0100</b>	3.063 / 2 / 1	<b>fitti reali di fabbricati</b>				
	Residui anno	2019	367,80	287,80	0,00	80,00
TOTALI VOCE BIL.	3.063 / 2 / 1		367,80	287,80	0,00	80,00
<b>Codice 3.0100</b>	3.063 / 4 / 1	<b>affitto "Bar del Peso" (rilevante ai fini Iva)</b>				
	Residui anno	2019	10.443,48	10.443,48	0,00	0,00
TOTALI VOCE BIL.	3.063 / 4 / 1		10.443,48	10.443,48	0,00	0,00
<b>Codice 3.0100</b>	3.063 / 6 / 1	<b>affitto area per stazione radio per telecomunicazioni (rilevante ai fini IVA)</b>				
	Residui anno	2018	15.787,61	15.787,61	0,00	0,00
	Residui anno	2019	15.819,18	15.819,18	0,00	0,00
TOTALI VOCE BIL.	3.063 / 6 / 1		31.606,79	31.606,79	0,00	0,00
<b>Codice 3.0100</b>	3.063 / 10 / 1	<b>Affitto locali commerciali (rilevante ai fini Iva)</b>				
	Residui anno	2015	169,40	0,00	0,00	169,40
TOTALI VOCE BIL.	3.063 / 10 / 1		169,40	0,00	0,00	169,40
<b>Codice 3.0100</b>	3.067 / 2 / 1	<b>canone per ripetitore Wind</b>				
	Residui anno	2018	2.270,25	2.270,25	0,00	0,00
	Residui anno	2019	9.081,00	9.081,00	0,00	0,00
TOTALI VOCE BIL.	3.067 / 2 / 1		11.351,25	11.351,25	0,00	0,00
<b>Codice 3.0100</b>	3.068 / 2 / 1	<b>canone per gestione impianti sportivi (servizio rilevante ai fini Iva)</b>				
	Residui anno	2018	2.542,68	2.542,68	0,00	0,00
	Residui anno	2019	30.512,16	27.969,48	0,00	2.542,68
TOTALI VOCE BIL.	3.068 / 2 / 1		33.054,84	30.512,16	0,00	2.542,68
<b>Codice 3.0100</b>	3.069 / 2 / 1	<b>Canoni di concessione di beni del patrimonio indisponibile</b>				

Esercizio 2019

## ELENCO RESIDUI ATTIVI PER ANNI DI PROVENIENZA

		ACCERTAMENTI + MAGGIORI ENTRATE	REVERSALI E SUB	MINORI ENTRATE	RESIDUO RISULTANTE
Residui anno	2019	8.800,00	8.400,00	0,00	400,00
TOTALI VOCE BIL.	3.069 / 2 / 1	8.800,00	8.400,00	0,00	400,00
<b>Codice 3.0100</b>	3.072 / 2 / 1	<b>sovracaroni concessioni derivazione acqua per produzione forza motrice</b>			
Residui anno	2019	276.192,56	276.192,56	0,00	0,00
TOTALI VOCE BIL.	3.072 / 2 / 1	276.192,56	276.192,56	0,00	0,00
<b>Codice 3.0100</b>	3.074 / 2 / 1	<b>canone per l'occupazione di spazi e aree pubbliche</b>			
Residui anno	2015	511,50	0,00	0,00	511,50
Residui anno	2018	7.143,00	7.143,00	0,00	0,00
Residui anno	2019	76.642,49	73.799,49	0,00	2.843,00
TOTALI VOCE BIL.	3.074 / 2 / 1	84.296,99	80.942,49	0,00	3.354,50
<b>Codice 3.0100</b>	3.140 / 2 / 1	<b>Royalties da Infrastrutture e servizi - INSER S.p.A. su concessione di derivazione dal Fiume Dora Riparia per la gestione dell'impianto idroelettrico 3° e 4° salto (servizio rilevante ai fini IVA)</b>			
Residui anno	2019	57.908,48	57.908,48	0,00	0,00
TOTALI VOCE BIL.	3.140 / 2 / 1	57.908,48	57.908,48	0,00	0,00
<b>Codice 3.0100</b>	3.145 / 2 / 1	<b>Canone di concessione del servizio di distribuzione del gas (servizio rilevante ai fini IVA)</b>			
Residui anno	2019	33.046,38	33.046,38	0,00	0,00
TOTALI VOCE BIL.	3.145 / 2 / 1	33.046,38	33.046,38	0,00	0,00
<b>Codice 3.0100</b>	3.179 / 2 / 1	<b>Proventi da vendita energia (servizio rilevante ai fini IVA)</b>			
Residui anno	2016	0,52	0,00	0,00	0,52
Residui anno	2017	568,04	0,00	568,04	0,00
Residui anno	2018	61,52	0,00	0,00	61,52
Residui anno	2019	627,37	627,37	0,00	0,00
TOTALI VOCE BIL.	3.179 / 2 / 1	1.257,45	627,37	568,04	62,04
<b>Codice 3.0200</b>	3.008 / 2 / 1	<b>sanzioni amministrative per violazione codice della strada (art. 208) (PRIVATI)</b>			
Residui anno	2015	9.470,71	991,54	0,00	8.479,17
Residui anno	2016	16.880,37	1.457,27	0,00	15.423,10
Residui anno	2017	24.682,26	3.551,79	0,00	21.130,47
Residui anno	2019	40.548,53	35.070,83	0,00	5.477,70
TOTALI VOCE BIL.	3.008 / 2 / 1	91.581,87	41.071,43	0,00	50.510,44
<b>Codice 3.0200</b>	3.008 / 2 / 4	<b>sanzioni amministrative per violazione codice della strada (art. 142 CDS)</b>			

**Comune di Susa**

**Esercizio 2019**

**ELENCO RESIDUI ATTIVI PER ANNI DI PROVENIENZA**

		ACCERTAMENTI + MAGGIORI ENTRATE	REVERSALI E SUB	MINORI ENTRATE	RESIDUO RISULTANTE
Residui anno	2019	14.393,80	12.696,60	0,00	1.697,20
TOTALI VOCE BIL.	3.008 / 2 / 4	14.393,80	12.696,60	0,00	1.697,20
<b>Codice 3.0200</b>	3.009 / 2 / 1	<b>sanzioni amministrative violazioni regolamenti comunali e altre norme</b>			
Residui anno	2015	7.315,90	0,00	0,00	7.315,90
Residui anno	2019	1.244,98	706,04	0,00	538,94
TOTALI VOCE BIL.	3.009 / 2 / 1	8.560,88	706,04	0,00	7.854,84
<b>Codice 3.0300</b>	3.081 / 2 / 1	<b>interessi attivi sulle giacenze di cassa</b>			
Residui anno	2019	1,45	1,45	0,00	0,00
TOTALI VOCE BIL.	3.081 / 2 / 1	1,45	1,45	0,00	0,00
<b>Codice 3.0400</b>	3.083 / 2 / 1	<b>Entrate per utili e dividendi derivanti dalla detenzione di azioni e partecipazioni da parte dell'Ente</b>			
Residui anno	2019	31.889,14	31.889,14	0,00	0,00
TOTALI VOCE BIL.	3.083 / 2 / 1	31.889,14	31.889,14	0,00	0,00
<b>Codice 3.0400</b>	3.084 / 2 / 1	<b>Entrate da distribuzione di riserve</b>			
Residui anno	2019	191.783,33	191.783,33	0,00	0,00
TOTALI VOCE BIL.	3.084 / 2 / 1	191.783,33	191.783,33	0,00	0,00
<b>Codice 3.0500</b>	3.098 / 2 / 1	<b>SPLIT COMMERCIALE (iva su fatture acquisti)</b>			
Residui anno	2019	19.018,42	19.018,42	0,00	0,00
TOTALI VOCE BIL.	3.098 / 2 / 1	19.018,42	19.018,42	0,00	0,00
<b>Codice 3.0500</b>	3.098 / 2 / 2	<b>SPLIT COMMERCIALE (iva su fatture acquisti) - Reverse Charge</b>			
Residui anno	2019	3.203,00	3.203,00	0,00	0,00
TOTALI VOCE BIL.	3.098 / 2 / 2	3.203,00	3.203,00	0,00	0,00
<b>Codice 3.0500</b>	3.099 / 2 / 1	<b>Rimborso da società Radici-Geogreen spese di conferimento in discarica dei rifiuti sgrigliati come da convenzione</b>			
Residui anno	2018	9.521,73	9.521,73	0,00	0,00
Residui anno	2019	7.000,00	0,00	0,00	7.000,00
TOTALI VOCE BIL.	3.099 / 2 / 1	16.521,73	9.521,73	0,00	7.000,00
<b>Codice 3.0500</b>	3.100 / 2 / 1	<b>Gestione contabile.fiscale - IVA a credito</b>			
Residui anno	2019	35.366,56	31.596,00	0,00	3.770,56
TOTALI VOCE BIL.	3.100 / 2 / 1	35.366,56	31.596,00	0,00	3.770,56
<b>Codice 3.0500</b>	3.125 / 2 / 1	<b>concorso spesa per funzionamento s.e.c.</b>			

Esercizio 2019

## ELENCO RESIDUI ATTIVI PER ANNI DI PROVENIENZA

		ACCERTAMENTI + MAGGIORI ENTRATE	REVERSALI E SUB	MINORI ENTRATE	RESIDUO RISULTANTE
Residui anno	2017	670,93	0,00	0,00	670,93
Residui anno	2018	11.224,64	8.234,60	0,00	2.990,04
Residui anno	2019	47.936,73	31.831,49	0,00	16.105,24
TOTALI VOCE BIL.	3.125 / 2 / 1	59.832,30	40.066,09	0,00	19.766,21
<b>Codice 3.0500</b>	3.136 / 2 / 1	<b>rimborso quota mensa a carico dei dipendenti (servizio rilevante ai fini Iva)</b>			
Residui anno	2019	4.037,66	4.037,66	0,00	0,00
TOTALI VOCE BIL.	3.136 / 2 / 1	4.037,66	4.037,66	0,00	0,00
<b>Codice 3.0500</b>	3.137 / 2 / 1	<b>recupero spese riscaldamento, acqua, illuminazione, pulizia, affitto locali culturali</b>			
Residui anno	2015	1.178,79	0,00	0,00	1.178,79
Residui anno	2017	4.315,22	643,42	0,00	3.671,80
Residui anno	2018	2.280,00	680,00	0,00	1.600,00
Residui anno	2019	5.488,97	5.488,97	0,00	0,00
TOTALI VOCE BIL.	3.137 / 2 / 1	13.262,98	6.812,39	0,00	6.450,59
<b>Codice 3.0500</b>	3.137 / 2 / 2	<b>recupero spese luce, riscaldamento e acqua locali occupati dal Con.I.S.A.</b>			
Residui anno	2018	362,78	0,00	0,00	362,78
TOTALI VOCE BIL.	3.137 / 2 / 2	362,78	0,00	0,00	362,78
<b>Codice 3.0500</b>	3.138 / 2 / 1	<b>rimborsi diversi da imprese e soggetti privati</b>			
Residui anno	2016	5.786,11	0,00	0,00	5.786,11
Residui anno	2017	1.004,13	0,00	0,00	1.004,13
Residui anno	2018	3.580,77	370,56	0,00	3.210,21
Residui anno	2019	6.788,36	5.593,85	0,00	1.194,51
TOTALI VOCE BIL.	3.138 / 2 / 1	17.159,37	5.964,41	0,00	11.194,96
<b>Codice 3.0500</b>	3.138 / 2 / 2	<b>rimborsi diversi da enti pubblici</b>			
Residui anno	2017	924,80	0,00	0,00	924,80
Residui anno	2019	1.562,57	1.562,57	0,00	0,00
TOTALI VOCE BIL.	3.138 / 2 / 2	2.487,37	1.562,57	0,00	924,80
<b>Codice 3.0500</b>	3.138 / 2 / 5	<b>rimborso energia elettrica per utilizzo mercato</b>			
Residui anno	2017	558,36	218,10	0,00	340,26
Residui anno	2018	610,14	485,63	0,00	124,51
Residui anno	2019	1.428,92	1.428,92	0,00	0,00



**Comune di Susa**

**Esercizio 2019**

**ELENCO RESIDUI ATTIVI PER ANNI DI PROVENIENZA**

			ACCERTAMENTI + MAGGIORI ENTRATE	REVERSALI E SUB	MINORI ENTRATE	RESIDUO RISULTANTE
TOTALI VOCE BIL.	3.138 / 2 / 5		2.597,42	2.132,65	0,00	464,77
<b>Codice 3.0500</b>	3.138 / 2 / 7	<b>rimborsi diversi da imprese e soggetti privati per tessere isole ecologiche e altre attrezzature</b>				
Residui anno	2019		846,84	846,84	0,00	0,00
TOTALI VOCE BIL.	3.138 / 2 / 7		846,84	846,84	0,00	0,00
<b>Codice 3.0500</b>	3.138 / 2 / 9	<b>Rimborso spese Asilo Nido</b>				
Residui anno	2015		8.000,00	0,00	0,00	8.000,00
TOTALI VOCE BIL.	3.138 / 2 / 9		8.000,00	0,00	0,00	8.000,00
<b>Codice 3.0500</b>	3.138 / 2 / 11	<b>rimborso dal Ministero dell'Interno delle spese per carta d'identità elettronica</b>				
Residui anno	2018		513,10	0,00	0,00	513,10
Residui anno	2019		457,80	0,00	0,00	457,80
TOTALI VOCE BIL.	3.138 / 2 / 11		970,90	0,00	0,00	970,90
<b>Codice 3.0500</b>	3.139 / 2 / 1	<b>recupero spese postali, accertamento, notifiche e sanzioni amministrative</b>				
Residui anno	2018		17,07	0,00	17,07	0,00
Residui anno	2019		5.929,08	5.017,68	0,00	911,40
TOTALI VOCE BIL.	3.139 / 2 / 1		5.946,15	5.017,68	17,07	911,40
<b>Codice 3.0500</b>	3.146 / 2 / 1	<b>concorso nella spesa servizio consortile gestione scuola media di susa</b>				
Residui anno	2017		3.231,22	3.231,22	0,00	0,00
Residui anno	2018		16.922,80	16.922,80	0,00	0,00
Residui anno	2019		22.000,00	4.242,58	0,00	17.757,42
TOTALI VOCE BIL.	3.146 / 2 / 1		42.154,02	24.396,60	0,00	17.757,42
<b>Codice 3.0500</b>	3.150 / 2 / 1	<b>Entrate gestione edilizia residenziale da ATC per conto del Comune</b>				
Residui anno	2015		2.008,57	0,00	0,00	2.008,57
Residui anno	2017		34.354,67	10.885,58	0,00	23.469,09
Residui anno	2018		33.273,62	13.861,23	0,00	19.412,39
Residui anno	2019		57.000,00	7.153,21	0,00	49.846,79
TOTALI VOCE BIL.	3.150 / 2 / 1		126.636,86	31.900,02	0,00	94.736,84
<b>Codice 3.0500</b>	3.151 / 2 / 1	<b>rimborso tassa di registrazione dei contratti di locazione</b>				
Residui anno	2015		232,00	0,00	0,00	232,00
Residui anno	2019		43,00	43,00	0,00	0,00

**Comune di Susa**

**Esercizio 2019**

**ELENCO RESIDUI ATTIVI PER ANNI DI PROVENIENZA**

			ACCERTAMENTI + MAGGIORI ENTRATE	REVERSALI E SUB	MINORI ENTRATE	RESIDUO RISULTANTE
TOTALI VOCE BIL.	3.151 / 2 / 1		275,00	43,00	0,00	232,00
<b>Codice 3.0500</b>	3.153 / 2 / 1	<b>Rimborso dall'Ente di gestione delle aree protette delle Alpi Cozie del personale in comando</b>				
Residui anno	2018		10.670,99	10.670,99	0,00	0,00
Residui anno	2019		34.018,25	0,00	0,00	34.018,25
TOTALI VOCE BIL.	3.153 / 2 / 1		44.689,24	10.670,99	0,00	34.018,25
<b>Codice 3.0500</b>	3.155 / 2 / 1	<b>concorso comuni comp. territoriale sezione circoscrizionale per impiego lavoratori</b>				
Residui anno	2017		13.159,33	9.847,90	0,00	3.311,43
Residui anno	2018		11.859,67	8.133,66	0,00	3.726,01
Residui anno	2019		13.960,00	7.374,88	0,00	6.585,12
TOTALI VOCE BIL.	3.155 / 2 / 1		38.979,00	25.356,44	0,00	13.622,56
<b>Codice 3.0500</b>	3.158 / 2 / 1	<b>rimborso dall'Unione Montana Valle Susa spese di personale per funzioni associate (sportello unico)</b>				
Residui anno	2018		65.349,61	65.349,61	0,00	0,00
Residui anno	2019		2.201,14	2.201,14	0,00	0,00
TOTALI VOCE BIL.	3.158 / 2 / 1		67.550,75	67.550,75	0,00	0,00
<b>Codice 3.0500</b>	3.164 / 2 / 1	<b>Rimborsi dallo Stato per spese uffici giudiziari</b>				
Residui anno	2019		3.653,28	3.653,28	0,00	0,00
TOTALI VOCE BIL.	3.164 / 2 / 1		3.653,28	3.653,28	0,00	0,00
<b>Codice 3.0500</b>	3.165 / 2 / 1	<b>Rimborso dallo Stato delle spese per elezioni politiche e referendum</b>				
Residui anno	2016		22.742,64	22.742,64	0,00	0,00
Residui anno	2019		13.205,26	5.942,36	0,00	7.262,90
TOTALI VOCE BIL.	3.165 / 2 / 1		35.947,90	28.685,00	0,00	7.262,90
<b>Codice 3.0500</b>	3.165 / 2 / 2	<b>Rimborso dalla Città Metropolitana delle spese per elezioni</b>				
Residui anno	2016		1.466,16	1.466,16	0,00	0,00
TOTALI VOCE BIL.	3.165 / 2 / 2		1.466,16	1.466,16	0,00	0,00
<b>Codice 3.0500</b>	3.169 / 2 / 1	<b>rimborso della rata sui mutui relativi al servizio idrico integrato (rilevante ai fini Iva)</b>				
Residui anno	2018		14.025,88	14.025,88	0,00	0,00
Residui anno	2019		44.829,00	35.005,37	0,00	9.823,63
TOTALI VOCE BIL.	3.169 / 2 / 1		58.854,88	49.031,25	0,00	9.823,63
<b>Codice 3.0500</b>	3.172 / 2 / 1	<b>rimborso dai Comuni convenzionati delle spese del Segretario in convenzione</b>				

**Comune di Susa**

**Esercizio 2019**

**ELENCO RESIDUI ATTIVI PER ANNI DI PROVENIENZA**

		ACCERTAMENTI + MAGGIORI ENTRATE	REVERSALI E SUB	MINORI ENTRATE	RESIDUO RISULTANTE
Residui anno	2017	4.779,36	0,00	0,00	4.779,36
Residui anno	2018	48.017,21	48.017,21	0,00	0,00
Residui anno	2019	31.228,68	0,00	0,00	31.228,68
TOTALI VOCE BIL.	3.172 / 2 / 1	84.025,25	48.017,21	0,00	36.008,04
<hr/>					
<b>Codice 3.0500</b>	3.174 / 2 / 2	<b>rimborso canoni demaniali (rilevante ai fini Iva)</b>			
Residui anno	2019	1.253,13	0,00	0,00	1.253,13
TOTALI VOCE BIL.	3.174 / 2 / 2	1.253,13	0,00	0,00	1.253,13
<hr/>					
<b>Codice 3.0500</b>	3.175 / 2 / 2	<b>Rimborso da ACSEL Impianti dei ricavi CONAI</b>			
Residui anno	2017	72.930,00	72.930,00	0,00	0,00
Residui anno	2018	75.551,00	4.564,84	0,00	70.986,16
Residui anno	2019	73.136,00	0,00	0,00	73.136,00
TOTALI VOCE BIL.	3.175 / 2 / 2	221.617,00	77.494,84	0,00	144.122,16
<hr/>					
<b>Codice 3.0500</b>	3.178 / 2 / 1	<b>Incentivi da GSE spa (Gestore Servizi Energetici)</b>			
Residui anno	2018	3.318,24	17,64	0,00	3.300,60
Residui anno	2019	20.348,31	20.348,31	0,00	0,00
TOTALI VOCE BIL.	3.178 / 2 / 1	23.666,55	20.365,95	0,00	3.300,60
<hr/>					
<b>Codice 4.0200</b>	4.018 / 2 / 1	<b>Contributo dalla Regione Piemonte per acquisto automezzo per Associazione Nazionale VV.FF. volontari</b>			
Residui anno	2019	20.000,00	14.000,00	0,00	6.000,00
TOTALI VOCE BIL.	4.018 / 2 / 1	20.000,00	14.000,00	0,00	6.000,00
<hr/>					
<b>Codice 4.0200</b>	4.019 / 2 / 1	<b>Contributo da STATO per messa in sicurezza edifici pubblici (art.1, comma 107, della Legge 30 dicembre 2018 n.145)</b>			
Residui anno	2019	70.000,00	35.000,00	0,00	35.000,00
TOTALI VOCE BIL.	4.019 / 2 / 1	70.000,00	35.000,00	0,00	35.000,00
<hr/>					
<b>Codice 4.0200</b>	4.021 / 2 / 2	<b>contributo Stato per progetto Anagrafe Popolazione residente (ANPR)</b>			
Residui anno	2018	1.647,00	0,00	0,00	1.647,00
TOTALI VOCE BIL.	4.021 / 2 / 2	1.647,00	0,00	0,00	1.647,00
<hr/>					
<b>Codice 4.0200</b>	4.022 / 2 / 1	<b>contributo in c/cap. dalla Compagnia San Poalo per Casa della Cultura</b>			
Residui anno	2018	81.282,38	0,00	0,00	81.282,38
Residui anno	2019	18.717,62	0,00	0,00	18.717,62
TOTALI VOCE BIL.	4.022 / 2 / 1	100.000,00	0,00	0,00	100.000,00

**Comune di Susa**

**Esercizio 2019**

**ELENCO RESIDUI ATTIVI PER ANNI DI PROVENIENZA**

			ACCERTAMENTI + MAGGIORI ENTRATE	REVERSALI E SUB	MINORI ENTRATE	RESIDUO RISULTANTE
<b>Codice 4.0200</b>	4.027 / 2 / 1	<b>contributo regione per edilizia scolastica</b>				
Residui anno	2018		44.339,63	0,00	0,00	44.339,63
Residui anno	2019		28.419,33	0,00	0,00	28.419,33
TOTALI VOCE BIL.	4.027 / 2 / 1		72.758,96	0,00	0,00	72.758,96
<b>Codice 4.0200</b>	4.028 / 2 / 1	<b>contributo regione per Scuola dell'Infanzia di Via Re Cozio</b>				
Residui anno	2018		6.100,00	0,00	0,00	6.100,00
TOTALI VOCE BIL.	4.028 / 2 / 1		6.100,00	0,00	0,00	6.100,00
<b>Codice 4.0200</b>	4.032 / 2 / 1	<b>Contributo dall'Agenzia del Demanio per gli interventi di stabilizzazione di porzioni rocciose in Località Brunetta</b>				
Residui anno	2018		67.314,82	0,00	0,00	67.314,82
TOTALI VOCE BIL.	4.032 / 2 / 1		67.314,82	0,00	0,00	67.314,82
<b>Codice 4.0200</b>	4.032 / 2 / 2	<b>Contributo dalla Regione Piemonte per messa in sicurezza parete rocciosa Regioni Sant'Eusebio - Urbiano</b>				
Residui anno	2019		50.000,00	0,00	0,00	50.000,00
TOTALI VOCE BIL.	4.032 / 2 / 2		50.000,00	0,00	0,00	50.000,00
<b>Codice 4.0200</b>	4.034 / 2 / 1	<b>contributo STATO per efficientamento energetico edifici comunali (decreto MISE 14/05/2019)</b>				
Residui anno	2019		69.405,54	0,00	0,00	69.405,54
TOTALI VOCE BIL.	4.034 / 2 / 1		69.405,54	0,00	0,00	69.405,54
<b>Codice 4.0200</b>	4.064 / 2 / 1	<b>Contributo finanziario di Terna Rete Italia S.p.a. per le opere di riqualificazione territoriale collegate all' "Intervento elettrico RTN"</b>				
Residui anno	2017		222.452,24	73.994,10	34.528,92	113.929,22
Residui anno	2018		565.819,64	61.309,00	0,00	504.510,64
Residui anno	2019		9.175,00	0,00	0,00	9.175,00
TOTALI VOCE BIL.	4.064 / 2 / 1		797.446,88	135.303,10	34.528,92	627.614,86
<b>Codice 4.0200</b>	4.078 / 2 / 1	<b>Contributo dal GSE in c/capitale</b>				
Residui anno	2018		833,63	0,00	0,00	833,63
TOTALI VOCE BIL.	4.078 / 2 / 1		833,63	0,00	0,00	833,63
<b>Codice 4.0300</b>	4.026 / 2 / 1	<b>contributo regione per edilizia scolastica</b>				
Residui anno	2015		85.452,08	49.057,13	0,00	36.394,95
TOTALI VOCE BIL.	4.026 / 2 / 1		85.452,08	49.057,13	0,00	36.394,95
<b>Codice 4.0300</b>	4.030 / 2 / 1	<b>contributo della Regione per sistemazione idraulica del Rio Gendola</b>				
Residui anno	2009		33.233,20	33.233,20	0,00	0,00

**Comune di Susa**

**Esercizio 2019**

**ELENCO RESIDUI ATTIVI PER ANNI DI PROVENIENZA**

			ACCERTAMENTI + MAGGIORI ENTRATE	REVERSALI E SUB	MINORI ENTRATE	RESIDUO RISULTANTE
TOTALI VOCE BIL.	4.030 / 2 / 1		33.233,20	33.233,20	0,00	0,00
<b>Codice 4.0300</b>	4.040 / 2 / 1	<b>contributo regione per abbattimento delle barriere architettoniche</b>				
Residui anno	2019		22.582,96	22.582,96	0,00	0,00
TOTALI VOCE BIL.	4.040 / 2 / 1		22.582,96	22.582,96	0,00	0,00
<b>Codice 4.0300</b>	4.054 / 2 / 1	<b>contributo Regione per allestimento museografico del castello della contessa Adelaide</b>				
Residui anno	2015		40.063,02	0,00	0,00	40.063,02
TOTALI VOCE BIL.	4.054 / 2 / 1		40.063,02	0,00	0,00	40.063,02
<b>Codice 4.0300</b>	4.063 / 2 / 1	<b>contributo dall' UNIONE MONTANA VALLESUSA per interventi di manutenzione dei torrenti</b>				
Residui anno	2017		49.496,58	49.496,58	0,00	0,00
Residui anno	2018		72.353,37	72.353,32	0,05	0,00
Residui anno	2019		82.100,00	0,00	0,00	82.100,00
TOTALI VOCE BIL.	4.063 / 2 / 1		203.949,95	121.849,90	0,05	82.100,00
<b>Codice 4.0500</b>	4.071 / 2 / 1	<b>proventi derivanti da concessioni edilizie e sanzioni previste dalla disciplina urbanistica</b>				
Residui anno	2018		1.422,14	1.422,14	0,00	0,00
Residui anno	2019		68.461,61	68.461,61	0,00	0,00
TOTALI VOCE BIL.	4.071 / 2 / 1		69.883,75	69.883,75	0,00	0,00
<b>Codice 4.0500</b>	4.076 / 2 / 1	<b>Proventi da monetizzazione parcheggi</b>				
Residui anno	2019		9.814,02	9.814,02	0,00	0,00
TOTALI VOCE BIL.	4.076 / 2 / 1		9.814,02	9.814,02	0,00	0,00
<b>Codice 9.0100</b>	6.001 / 2 / 1	<b>ritenute previdenziali e assistenziali al personale</b>				
Residui anno	2019		121.395,06	121.395,06	0,00	0,00
TOTALI VOCE BIL.	6.001 / 2 / 1		121.395,06	121.395,06	0,00	0,00
<b>Codice 9.0100</b>	6.002 / 2 / 1	<b>ritenute erariali (DIPENDENTI)</b>				
Residui anno	2019		239.443,07	239.443,07	0,00	0,00
TOTALI VOCE BIL.	6.002 / 2 / 1		239.443,07	239.443,07	0,00	0,00
<b>Codice 9.0100</b>	6.002 / 2 / 2	<b>ritenute erariali (PROFESSIONISTI)</b>				
Residui anno	2019		22.429,56	22.429,56	0,00	0,00
TOTALI VOCE BIL.	6.002 / 2 / 2		22.429,56	22.429,56	0,00	0,00
<b>Codice 9.0100</b>	6.002 / 2 / 4	<b>SPLIT IVA ORDINARIO da spesa corrente (dal 2018) - (fino al 2017 cap. 6005/2/2)</b>				

**Comune di Susa**

**Esercizio 2019**

**ELENCO RESIDUI ATTIVI PER ANNI DI PROVENIENZA**

		ACCERTAMENTI + MAGGIORI ENTRATE	REVERSALI E SUB	MINORI ENTRATE	RESIDUO RISULTANTE
Residui anno	2019	271.640,55	271.640,55	0,00	0,00
TOTALI VOCE BIL.	6.002 / 2 / 4	271.640,55	271.640,55	0,00	0,00
<b>Codice 9.0100</b>	6.002 / 2 / 5	<b>SPLIT IVA ORDINARIO da spesa c/capitale (dal 2018) - (fino al 2017 cap. 6005/2/3)</b>			
Residui anno	2019	138.995,40	138.995,40	0,00	0,00
TOTALI VOCE BIL.	6.002 / 2 / 5	138.995,40	138.995,40	0,00	0,00
<b>Codice 9.0100</b>	6.003 / 2 / 1	<b>altre ritenute al personale per conto terzi</b>			
Residui anno	2019	7.227,07	7.227,07	0,00	0,00
TOTALI VOCE BIL.	6.003 / 2 / 1	7.227,07	7.227,07	0,00	0,00
<b>Codice 9.0100</b>	6.006 / 2 / 1	<b>rimborso di anticipazioni di fondi per il servizio economato</b>			
Residui anno	2018	999,00	999,00	0,00	0,00
Residui anno	2019	3.996,00	2.997,00	0,00	999,00
TOTALI VOCE BIL.	6.006 / 2 / 1	4.995,00	3.996,00	0,00	999,00
<b>Codice 9.0100</b>	6.008 / 2 / 1	<b>Entrate a seguito di spese non andate a buon fine</b>			
Residui anno	2019	31.928,63	31.928,62	0,00	0,01
TOTALI VOCE BIL.	6.008 / 2 / 1	31.928,63	31.928,62	0,00	0,01
<b>Codice 9.0200</b>	6.004 / 2 / 1	<b>depositi cauzionali</b>			
Residui anno	1998	1.676,16	0,00	0,00	1.676,16
Residui anno	2018	100,00	0,00	0,00	100,00
Residui anno	2019	400,00	400,00	0,00	0,00
TOTALI VOCE BIL.	6.004 / 2 / 1	2.176,16	400,00	0,00	1.776,16
<b>Codice 9.0200</b>	6.005 / 2 / 1	<b>rimborso spese per servizi per conto di terzi</b>			
Residui anno	2014	9.685,18	9.685,18	0,00	0,00
Residui anno	2015	7.736,36	59,35	0,00	7.677,01
Residui anno	2016	7.646,11	224,36	0,00	7.421,75
Residui anno	2018	39.111,91	22.535,74	0,00	16.576,17
Residui anno	2019	52.249,58	22.886,56	0,00	29.363,02
TOTALI VOCE BIL.	6.005 / 2 / 1	116.429,14	55.391,19	0,00	61.037,95
<b>Codice 9.0200</b>	6.007 / 2 / 1	<b>depositi per spese contrattuali</b>			
Residui anno	2019	799,00	799,00	0,00	0,00

**Comune di Susa****Esercizio 2019****ELENCO RESIDUI ATTIVI PER ANNI DI PROVENIENZA**

	ACCERTAMENTI + MAGGIORI ENTRATE	REVERSALI E SUB	MINORI ENTRATE	RESIDUO RISULTANTE
TOTALI VOCE BIL. 6.007 / 2 / 1	799,00	799,00	0,00	0,00
<b>TOTALE GENERALE</b>	<b>9.746.217,58</b>	<b>6.440.064,05</b>	<b>38.300,44</b>	<b>3.267.853,09</b>

**Comune di Susa**

**Esercizio 2019**

**ELENCO RESIDUI PASSIVI PER ANNI DI PROVENIENZA**

			IMPEGNI	MANDATI E SUB	ECONOMIE	RESIDUO RISULTANTE
<b>Codice 01.01.1</b>	<b>20 / 2 / 1</b>	<b>spese di rappresentanza</b>				
Residui anno	2019		134,50	134,50	0,00	0,00
<b>TOTALI VOCE BIL.</b>	<b>20 / 2 / 1</b>		134,50	134,50	0,00	0,00
<b>Codice 01.01.1</b>	<b>20 / 2 / 2</b>	<b>Spese per manifestazioni istituzionali</b>				
Residui anno	2017		115,50	0,00	0,00	115,50
Residui anno	2019		756,80	646,80	0,00	110,00
<b>TOTALI VOCE BIL.</b>	<b>20 / 2 / 2</b>		872,30	646,80	0,00	225,50
<b>Codice 01.01.1</b>	<b>20 / 6 / 1</b>	<b>iniziative promozionali della Giunta (acquisto beni)</b>				
Residui anno	2011		980,00	0,00	980,00	0,00
<b>TOTALI VOCE BIL.</b>	<b>20 / 6 / 1</b>		980,00	0,00	980,00	0,00
<b>Codice 01.01.1</b>	<b>30 / 2 / 1</b>	<b>indennita' al sindaco e assessori</b>				
Residui anno	2019		40.070,86	40.070,86	0,00	0,00
<b>TOTALI VOCE BIL.</b>	<b>30 / 2 / 1</b>		40.070,86	40.070,86	0,00	0,00
<b>Codice 01.01.1</b>	<b>30 / 2 / 2</b>	<b>compensi per consiglieri</b>				
Residui anno	2018		700,00	0,00	0,00	700,00
Residui anno	2019		700,00	0,00	0,00	700,00
<b>TOTALI VOCE BIL.</b>	<b>30 / 2 / 2</b>		1.400,00	0,00	0,00	1.400,00
<b>Codice 01.01.1</b>	<b>30 / 2 / 3</b>	<b>spese missioni per gli amministratori comunali</b>				
Residui anno	2019		373,20	340,19	0,00	33,01
<b>TOTALI VOCE BIL.</b>	<b>30 / 2 / 3</b>		373,20	340,19	0,00	33,01
<b>Codice 01.01.1</b>	<b>30 / 2 / 4</b>	<b>rimborso ai datori di lavoro per assenze degli amministratori comunali</b>				
Residui anno	2018		500,00	0,00	500,00	0,00
Residui anno	2019		500,00	211,68	0,00	288,32
<b>TOTALI VOCE BIL.</b>	<b>30 / 2 / 4</b>		1.000,00	211,68	500,00	288,32
<b>Codice 01.01.1</b>	<b>30 / 8 / 1</b>	<b>spese per i revisori del conto</b>				
Residui anno	2018		6.000,00	5.398,74	601,26	0,00
Residui anno	2019		6.000,00	0,00	0,00	6.000,00
<b>TOTALI VOCE BIL.</b>	<b>30 / 8 / 1</b>		12.000,00	5.398,74	601,26	6.000,00
<b>Codice 01.01.1</b>	<b>30 / 10 / 1</b>	<b>iniziative promozionali della Giunta (prestazione di servizi)</b>				



Esercizio 2019

## ELENCO RESIDUI PASSIVI PER ANNI DI PROVENIENZA

		IMPEGNI	MANDATI E SUB	ECONOMIE	RESIDUO RISULTANTE
Residui anno	2015	60,00	60,00	0,00	0,00
Residui anno	2017	4.304,88	1.808,08	195,49	2.301,31
Residui anno	2018	4.456,20	4.385,13	71,07	0,00
Residui anno	2019	5.652,96	5.652,96	0,00	0,00
TOTALI VOCE BIL.	30 / 10 / 1	14.474,04	11.906,17	266,56	2.301,31
<b>Codice 01.01.1</b>	<b>30 / 14 / 1</b>	<b>Manifestazioni istituzionali (prestazione di servizi)</b>			
Residui anno	2018	732,00	732,00	0,00	0,00
Residui anno	2019	1.799,50	549,00	0,00	1.250,50
TOTALI VOCE BIL.	30 / 14 / 1	2.531,50	1.281,00	0,00	1.250,50
<b>Codice 01.01.1</b>	<b>50 / 4 / 1</b>	<b>iniziative promozionali della giunta</b>			
Residui anno	2015	500,00	0,00	0,00	500,00
Residui anno	2017	300,00	0,00	0,00	300,00
Residui anno	2018	9.800,00	9.400,00	0,00	400,00
Residui anno	2019	24.526,00	18.226,00	0,00	6.300,00
TOTALI VOCE BIL.	50 / 4 / 1	35.126,00	27.626,00	0,00	7.500,00
<b>Codice 01.01.1</b>	<b>70 / 2 / 1</b>	<b>IRAP su indennità agli amministratori ( art. 47 del TUIR)</b>			
Residui anno	2018	88,39	0,00	88,39	0,00
Residui anno	2019	3.406,45	3.274,93	0,00	131,52
TOTALI VOCE BIL.	70 / 2 / 1	3.494,84	3.274,93	88,39	131,52
<b>Codice 01.02.1</b>	<b>120 / 2 / 1</b>	<b>stipendi personale tempo indeterminato - servizi generali</b>			
Residui anno	2017	397,27	397,27	0,00	0,00
Residui anno	2018	484,80	484,80	0,00	0,00
Residui anno	2019	218.792,71	211.642,29	1.139,73	6.010,69
TOTALI VOCE BIL.	120 / 2 / 1	219.674,78	212.524,36	1.139,73	6.010,69
<b>Codice 01.02.1</b>	<b>120 / 2 / 2</b>	<b>altre indennità accessorie al personale tempo indeterminato (compreso arretrati anno in corso) - servizi generali</b>			
Residui anno	2015	10.055,18	5.898,93	4.156,25	0,00
Residui anno	2016	3.655,18	0,00	3.655,18	0,00
Residui anno	2018	9.827,60	6.165,99	1.661,61	2.000,00
Residui anno	2019	17.431,00	7.454,18	9.131,00	845,82
TOTALI VOCE BIL.	120 / 2 / 2	40.968,96	19.519,10	18.604,04	2.845,82

**Comune di Susa**

**Esercizio 2019**

**ELENCO RESIDUI PASSIVI PER ANNI DI PROVENIENZA**

			IMPEGNI	MANDATI E SUB	ECONOMIE	RESIDUO RISULTANTE
<b>Codice 01.02.1</b>	<b>120 / 2 / 7</b>	<b>personale assistenza scolastica</b>				
Residui anno	2019		2.920,38	2.920,38	0,00	0,00
<b>TOTALI VOCE BIL.</b>	<b>120 / 2 / 7</b>		2.920,38	2.920,38	0,00	0,00
<b>Codice 01.02.1</b>	<b>120 / 2 / 9</b>	<b>Assegni Fam. personale tempo indeterminato - servizi generali</b>				
Residui anno	2019		585,12	585,12	0,00	0,00
<b>TOTALI VOCE BIL.</b>	<b>120 / 2 / 9</b>		585,12	585,12	0,00	0,00
<b>Codice 01.02.1</b>	<b>120 / 4 / 1</b>	<b>oneri riflessi personale servizi generali</b>				
Residui anno	2016		1.097,11	1.097,11	0,00	0,00
Residui anno	2017		931,24	355,98	0,00	575,26
Residui anno	2018		2.474,55	2.376,36	98,19	0,00
Residui anno	2019		63.330,79	59.161,85	3.500,00	668,94
<b>TOTALI VOCE BIL.</b>	<b>120 / 4 / 1</b>		67.833,69	62.991,30	3.598,19	1.244,20
<b>Codice 01.02.1</b>	<b>120 / 14 / 1</b>	<b>quota diritti di rogito spettante al segretario</b>				
Residui anno	2018		3.000,00	2.999,99	0,01	0,00
Residui anno	2019		3.537,86	0,00	0,00	3.537,86
<b>TOTALI VOCE BIL.</b>	<b>120 / 14 / 1</b>		6.537,86	2.999,99	0,01	3.537,86
<b>Codice 01.02.1</b>	<b>130 / 8 / 2</b>	<b>materiale di pulizia per gli uffici</b>				
Residui anno	2018		1.924,16	1.924,16	0,00	0,00
Residui anno	2019		2.492,97	1.314,52	0,00	1.178,45
<b>TOTALI VOCE BIL.</b>	<b>130 / 8 / 2</b>		4.417,13	3.238,68	0,00	1.178,45
<b>Codice 01.02.1</b>	<b>140 / 12 / 4</b>	<b>spese postali</b>				
Residui anno	2018		18,50	18,50	0,00	0,00
Residui anno	2019		12.000,00	10.514,80	0,00	1.485,20
<b>TOTALI VOCE BIL.</b>	<b>140 / 12 / 4</b>		12.018,50	10.533,30	0,00	1.485,20
<b>Codice 01.02.1</b>	<b>140 / 12 / 5</b>	<b>servizio elaborazione stipendi</b>				
Residui anno	2018		2.790,14	2.746,22	43,92	0,00
Residui anno	2019		11.206,92	7.704,30	0,00	3.502,62
<b>TOTALI VOCE BIL.</b>	<b>140 / 12 / 5</b>		13.997,06	10.450,52	43,92	3.502,62
<b>Codice 01.02.1</b>	<b>140 / 12 / 6</b>	<b>varie - spese mantenimento e funzionamento ufficio segreteria</b>				
Residui anno	2018		11,20	11,20	0,00	0,00

Esercizio 2019

## ELENCO RESIDUI PASSIVI PER ANNI DI PROVENIENZA

		IMPEGNI	MANDATI E SUB	ECONOMIE	RESIDUO RISULTANTE
Residui anno	2019	550,00	550,00	0,00	0,00
TOTALI VOCE BIL.	140 / 12 / 6	561,20	561,20	0,00	0,00
<b>Codice 01.02.1</b>	140 / 16 / 1	<b>spese per concorsi</b>			
Residui anno	2019	1.500,00	0,00	0,00	1.500,00
TOTALI VOCE BIL.	140 / 16 / 1	1.500,00	0,00	0,00	1.500,00
<b>Codice 01.02.1</b>	160 / 8 / 1	<b>trasferimento Comuni per Segretario in convenzione</b>			
Residui anno	2015	61.979,45	0,00	0,00	61.979,45
Residui anno	2016	952,99	0,00	0,00	952,99
Residui anno	2019	1.760,00	0,00	0,00	1.760,00
TOTALI VOCE BIL.	160 / 8 / 1	64.692,44	0,00	0,00	64.692,44
<b>Codice 01.02.1</b>	180 / 2 / 1	<b>irap su retribuzioni del servizio segreteria generale, personale e organizzazione</b>			
Residui anno	2016	2.215,07	0,00	2.215,07	0,00
Residui anno	2018	956,88	948,11	8,77	0,00
Residui anno	2019	18.186,57	16.647,66	1.300,00	238,91
TOTALI VOCE BIL.	180 / 2 / 1	21.358,52	17.595,77	3.523,84	238,91
<b>Codice 01.03.1</b>	230 / 2 / 1	<b>stipendi personale a tempo indeterminato - area finanziaria</b>			
Residui anno	2018	427,33	427,33	0,00	0,00
Residui anno	2019	148.420,46	146.214,46	2.206,00	0,00
TOTALI VOCE BIL.	230 / 2 / 1	148.847,79	146.641,79	2.206,00	0,00
<b>Codice 01.03.1</b>	230 / 2 / 2	<b>altre indennità accessorie per personale a tempo indeterminato - area finanziaria</b>			
Residui anno	2019	4.600,00	2.272,40	2.327,60	0,00
TOTALI VOCE BIL.	230 / 2 / 2	4.600,00	2.272,40	2.327,60	0,00
<b>Codice 01.03.1</b>	230 / 2 / 3	<b>stipendi personale a tempo determinato - area finanziaria</b>			
Residui anno	2019	22.969,47	22.969,47	0,00	0,00
TOTALI VOCE BIL.	230 / 2 / 3	22.969,47	22.969,47	0,00	0,00
<b>Codice 01.03.1</b>	230 / 2 / 7	<b>assegni familiari personale tempo indeterminato area finanziaria</b>			
Residui anno	2019	3.099,96	3.099,96	0,00	0,00
TOTALI VOCE BIL.	230 / 2 / 7	3.099,96	3.099,96	0,00	0,00
<b>Codice 01.03.1</b>	230 / 4 / 1	<b>contributi obbligatori per il personale area finanziaria</b>			

**Comune di Susa**

**Esercizio 2019**

**ELENCO RESIDUI PASSIVI PER ANNI DI PROVENIENZA**

		IMPEGNI	MANDATI E SUB	ECONOMIE	RESIDUO RISULTANTE
Residui anno	2019	49.069,70	47.341,73	1.727,97	0,00
TOTALI VOCE BIL.	230 / 4 / 1	49.069,70	47.341,73	1.727,97	0,00
<hr/>					
<b>Codice 01.03.1</b>	<b>240 / 2 / 1</b>	<b>acquisto cancelleria, carta e modulistica per tutti gli uffici</b>			
Residui anno	2017	212,89	0,00	212,89	0,00
Residui anno	2018	3.670,76	3.670,76	0,00	0,00
Residui anno	2019	9.480,58	4.716,48	0,00	4.764,10
TOTALI VOCE BIL.	240 / 2 / 1	13.364,23	8.387,24	212,89	4.764,10
<hr/>					
<b>Codice 01.03.1</b>	<b>240 / 2 / 3</b>	<b>spese per acquisto di carburante</b>			
Residui anno	2018	599,28	599,28	0,00	0,00
Residui anno	2019	9.999,99	7.017,07	0,00	2.982,92
TOTALI VOCE BIL.	240 / 2 / 3	10.599,27	7.616,35	0,00	2.982,92
<hr/>					
<b>Codice 01.03.1</b>	<b>240 / 2 / 4</b>	<b>acquisto cancelleria e modulistica per Area Demografica</b>			
Residui anno	2019	1.927,00	1.500,00	0,00	427,00
TOTALI VOCE BIL.	240 / 2 / 4	1.927,00	1.500,00	0,00	427,00
<hr/>					
<b>Codice 01.03.1</b>	<b>250 / 2 / 1</b>	<b>spese per dichiarazioni fiscali (servizio in parte rilevante ai fini IVA)</b>			
Residui anno	2018	3.172,00	2.928,00	0,00	244,00
Residui anno	2019	3.687,86	48,80	0,00	3.639,06
TOTALI VOCE BIL.	250 / 2 / 1	6.859,86	2.976,80	0,00	3.883,06
<hr/>					
<b>Codice 01.03.1</b>	<b>250 / 4 / 5</b>	<b>spese per il servizio di tesoreria comunale</b>			
Residui anno	2016	1.220,00	0,00	0,00	1.220,00
Residui anno	2018	506,43	0,00	0,00	506,43
Residui anno	2019	5.212,14	3.255,29	0,00	1.956,85
TOTALI VOCE BIL.	250 / 4 / 5	6.938,57	3.255,29	0,00	3.683,28
<hr/>					
<b>Codice 01.03.1</b>	<b>250 / 6 / 1</b>	<b>Incarico per nucleo di valutazione</b>			
Residui anno	2018	1.525,00	1.525,00	0,00	0,00
Residui anno	2019	3.105,00	3.050,00	0,00	55,00
TOTALI VOCE BIL.	250 / 6 / 1	4.630,00	4.575,00	0,00	55,00
<hr/>					
<b>Codice 01.03.1</b>	<b>290 / 2 / 1</b>	<b>irap su retribuzioni dell'area finanziaria</b>			
Residui anno	2019	15.420,76	14.738,76	682,00	0,00

**Comune di Susa**

**Esercizio 2019**

**ELENCO RESIDUI PASSIVI PER ANNI DI PROVENIENZA**

			IMPEGNI	MANDATI E SUB	ECONOMIE	RESIDUO RISULTANTE
TOTALI VOCE BIL.	290 / 2 / 1		15.420,76	14.738,76	682,00	0,00
<b>Codice 01.03.1</b>	820 / 2 / 1	<b>quote associative servizi generali</b>				
Residui anno	2019		4.624,31	4.374,31	0,00	250,00
TOTALI VOCE BIL.	820 / 2 / 1		4.624,31	4.374,31	0,00	250,00
<b>Codice 01.03.1</b>	820 / 2 / 2	<b>quote associative - area finanziaria</b>				
Residui anno	2019		230,00	230,00	0,00	0,00
TOTALI VOCE BIL.	820 / 2 / 2		230,00	230,00	0,00	0,00
<b>Codice 01.03.1</b>	820 / 2 / 3	<b>quote associative - area demografica</b>				
Residui anno	2019		440,00	440,00	0,00	0,00
TOTALI VOCE BIL.	820 / 2 / 3		440,00	440,00	0,00	0,00
<b>Codice 01.04.1</b>	360 / 6 / 2	<b>tarsu - spese dovute per la riscossione dei tributi</b>				
Residui anno	2013		1,40	0,00	0,00	1,40
Residui anno	2015		0,13	0,00	0,00	0,13
Residui anno	2016		0,58	0,00	0,00	0,58
Residui anno	2017		1.317,54	324,23	0,00	993,31
TOTALI VOCE BIL.	360 / 6 / 2		1.319,65	324,23	0,00	995,42
<b>Codice 01.04.1</b>	360 / 6 / 6	<b>TARI - spese per la riscossione dei tributi comunali</b>				
Residui anno	2019		5.000,00	4.866,00	0,00	134,00
TOTALI VOCE BIL.	360 / 6 / 6		5.000,00	4.866,00	0,00	134,00
<b>Codice 01.04.1</b>	360 / 8 / 1	<b>compenso al concessionario per riscossione imposta pubblicità, diritti sulle pubbliche affissioni e Cosap</b>				
Residui anno	2018		2.642,38	2.558,38	84,00	0,00
Residui anno	2019		19.705,05	16.020,38	0,00	3.684,67
TOTALI VOCE BIL.	360 / 8 / 1		22.347,43	18.578,76	84,00	3.684,67
<b>Codice 01.04.1</b>	360 / 10 / 1	<b>Aggio di riscossione coattiva dei tributi comunali</b>				
Residui anno	2019			0,00	0,00	0,00
TOTALI VOCE BIL.	360 / 10 / 1			0,00	0,00	0,00
<b>Codice 01.04.1</b>	380 / 2 / 1	<b>quota all'IFEL su somme ICI riscosse</b>				
Residui anno	2015		292,83	0,00	0,00	292,83
Residui anno	2019		83,42	0,00	0,00	83,42

**Comune di Susa**

**Esercizio 2019**

**ELENCO RESIDUI PASSIVI PER ANNI DI PROVENIENZA**

			IMPEGNI	MANDATI E SUB	ECONOMIE	RESIDUO RISULTANTE
TOTALI VOCE BIL.	380 / 2 / 1		376,25	0,00	0,00	376,25
<b>Codice 01.04.1</b>	380 / 2 / 2	<b>quota all'IFEL su Imposta municipale propria riscossa</b>				
Residui anno	2018		760,00	686,10	0,00	73,90
Residui anno	2019		706,22	0,00	0,00	706,22
TOTALI VOCE BIL.	380 / 2 / 2		1.466,22	686,10	0,00	780,12
<b>Codice 01.04.1</b>	380 / 6 / 2	<b>quota 5% alla Provincia su somme rimosse per TARSU</b>				
Residui anno	2018		381,64	378,76	2,88	0,00
Residui anno	2019		341,30	0,00	0,00	341,30
TOTALI VOCE BIL.	380 / 6 / 2		722,94	378,76	2,88	341,30
<b>Codice 01.04.1</b>	380 / 6 / 4	<b>Addizionale Provinciale su TARI</b>				
Residui anno	2014		6.671,82	55,08	0,00	6.616,74
TOTALI VOCE BIL.	380 / 6 / 4		6.671,82	55,08	0,00	6.616,74
<b>Codice 01.04.1</b>	380 / 8 / 1	<b>rimborso di tributi comunali</b>				
Residui anno	2016		67,55	0,00	0,00	67,55
Residui anno	2017		71,31	0,00	0,00	71,31
Residui anno	2018		7.934,43	5.267,80	0,00	2.666,63
Residui anno	2019		4.580,00	29,00	0,00	4.551,00
TOTALI VOCE BIL.	380 / 8 / 1		12.653,29	5.296,80	0,00	7.356,49
<b>Codice 01.04.1</b>	380 / 8 / 3	<b>Rimborso TARI (sostituisce cap. 380/8/4 classificato in modo errato)</b>				
Residui anno	2017		3.249,70	2.866,34	0,00	383,36
Residui anno	2018		6.700,00	3.206,00	0,00	3.494,00
Residui anno	2019		5.220,00	0,00	0,00	5.220,00
TOTALI VOCE BIL.	380 / 8 / 3		15.169,70	6.072,34	0,00	9.097,36
<b>Codice 01.04.1</b>	380 / 10 / 2	<b>Riversamento allo Stato maggiore entrata IMU di spettanza dello STATO</b>				
Residui anno	2015		36.275,00	0,00	0,00	36.275,00
TOTALI VOCE BIL.	380 / 10 / 2		36.275,00	0,00	0,00	36.275,00
<b>Codice 01.04.1</b>	400 / 6 / 1	<b>Tassa di rimozione rifiuti solidi urbani per immobili comunali</b>				
Residui anno	2018		24.000,00	21.851,37	2.148,63	0,00
Residui anno	2019		25.000,00	0,00	0,00	25.000,00

**Comune di Susa**

**Esercizio 2019**

**ELENCO RESIDUI PASSIVI PER ANNI DI PROVENIENZA**

			IMPEGNI	MANDATI E SUB	ECONOMIE	RESIDUO RISULTANTE
TOTALI VOCE BIL.	400 / 6 / 1		49.000,00	21.851,37	2.148,63	25.000,00
<b>Codice 01.04.1</b>	400 / 10 / 1	<b>(split commerciale) Iva su spese per servizi commerciali da versare all'Erario</b>				
Residui anno	2019		7.511,03	6.463,86	0,00	1.047,17
TOTALI VOCE BIL.	400 / 10 / 1		7.511,03	6.463,86	0,00	1.047,17
<b>Codice 01.05.1</b>	460 / 4 / 1	<b>acquisto materiale per patrimonio e magazzino</b>				
Residui anno	2018		2.190,41	1.524,11	0,00	666,30
Residui anno	2019		4.399,73	3.026,51	0,00	1.373,22
TOTALI VOCE BIL.	460 / 4 / 1		6.590,14	4.550,62	0,00	2.039,52
<b>Codice 01.05.1</b>	470 / 2 / 1	<b>Assicurazioni sul patrimonio e la responsabilità civile del Comune</b>				
Residui anno	2018		32,00	30,00	2,00	0,00
Residui anno	2019		42.757,00	42.757,00	0,00	0,00
TOTALI VOCE BIL.	470 / 2 / 1		42.789,00	42.787,00	2,00	0,00
<b>Codice 01.05.1</b>	470 / 2 / 2	<b>assicurazioni per resp. civile su automezzi in dotazione all'UT, alla PM e all'UR</b>				
Residui anno	2018		223,71	0,00	223,71	0,00
Residui anno	2019		5.906,46	5.906,46	0,00	0,00
TOTALI VOCE BIL.	470 / 2 / 2		6.130,17	5.906,46	223,71	0,00
<b>Codice 01.05.1</b>	470 / 4 / 1	<b>Riscaldamento palazzo municipale - spese mantenimento e funzionamento</b>				
Residui anno	2014		12.175,05	0,00	0,00	12.175,05
Residui anno	2018		3.894,67	3.894,67	0,00	0,00
TOTALI VOCE BIL.	470 / 4 / 1		16.069,72	3.894,67	0,00	12.175,05
<b>Codice 01.05.1</b>	470 / 4 / 2	<b>Riscaldamento palazzo couvert - spese mantenimento e funzionamento</b>				
Residui anno	2014		8.301,70	0,00	0,00	8.301,70
Residui anno	2018		3.218,53	3.123,40	95,13	0,00
TOTALI VOCE BIL.	470 / 4 / 2		11.520,23	3.123,40	95,13	8.301,70
<b>Codice 01.05.1</b>	470 / 4 / 3	<b>Riscaldamento sede associazioni - spese mantenimento e funzionamento</b>				
Residui anno	2014		1.042,25	0,00	0,00	1.042,25
TOTALI VOCE BIL.	470 / 4 / 3		1.042,25	0,00	0,00	1.042,25
<b>Codice 01.05.1</b>	470 / 4 / 4	<b>Riscaldamento magazzino - spese mantenimento e funzionamento</b>				
Residui anno	2014		2.869,03	0,00	0,00	2.869,03

**Comune di Susa**

**Esercizio 2019**

**ELENCO RESIDUI PASSIVI PER ANNI DI PROVENIENZA**

		IMPEGNI	MANDATI E SUB	ECONOMIE	RESIDUO RISULTANTE
Residui anno	2018	1.044,29	562,26	482,03	0,00
TOTALI VOCE BIL.	470 / 4 / 4	3.913,32	562,26	482,03	2.869,03
<b>Codice 01.05.1</b>	470 / 4 / 5	<b>energia elettrica palazzo municipale</b>			
Residui anno	2018	978,65	923,68	54,97	0,00
TOTALI VOCE BIL.	470 / 4 / 5	978,65	923,68	54,97	0,00
<b>Codice 01.05.1</b>	470 / 4 / 6	<b>energia elettrica palazzo couvert</b>			
Residui anno	2018	946,41	789,78	156,63	0,00
TOTALI VOCE BIL.	470 / 4 / 6	946,41	789,78	156,63	0,00
<b>Codice 01.05.1</b>	470 / 4 / 7	<b>energia elettrica sede associazioni</b>			
Residui anno	2018	148,54	127,79	20,75	0,00
TOTALI VOCE BIL.	470 / 4 / 7	148,54	127,79	20,75	0,00
<b>Codice 01.05.1</b>	470 / 4 / 8	<b>energia elettrica orologio</b>			
Residui anno	2018	66,22	36,52	29,70	0,00
TOTALI VOCE BIL.	470 / 4 / 8	66,22	36,52	29,70	0,00
<b>Codice 01.05.1</b>	470 / 4 / 9	<b>energia elettrica magazzino</b>			
Residui anno	2018	661,33	661,33	0,00	0,00
TOTALI VOCE BIL.	470 / 4 / 9	661,33	661,33	0,00	0,00
<b>Codice 01.05.1</b>	470 / 4 / 10	<b>manutenzioni ordinarie immobili comunali</b>			
Residui anno	2017	793,00	793,00	0,00	0,00
Residui anno	2018	5.333,43	5.333,43	0,00	0,00
Residui anno	2019	10.000,00	1.870,45	0,00	8.129,55
TOTALI VOCE BIL.	470 / 4 / 10	16.126,43	7.996,88	0,00	8.129,55
<b>Codice 01.05.1</b>	470 / 4 / 12	<b>Acqua palazzo municipale</b>			
Residui anno	2018	124,55	67,00	57,55	0,00
TOTALI VOCE BIL.	470 / 4 / 12	124,55	67,00	57,55	0,00
<b>Codice 01.05.1</b>	470 / 4 / 14	<b>Acqua palazzo couvert</b>			
Residui anno	2018	110,07	88,20	0,00	21,87
TOTALI VOCE BIL.	470 / 4 / 14	110,07	88,20	0,00	21,87
<b>Codice 01.05.1</b>	470 / 4 / 15	<b>Acqua sede associazioni</b>			



**Comune di Susa**

**Esercizio 2019**

**ELENCO RESIDUI PASSIVI PER ANNI DI PROVENIENZA**

		IMPEGNI	MANDATI E SUB	ECONOMIE	RESIDUO RISULTANTE
Residui anno	2018	37,63	23,03	0,00	14,60
TOTALI VOCE BIL.	470 / 4 / 15	37,63	23,03	0,00	14,60
<b>Codice 01.05.1</b>	470 / 4 / 16	<b>Acqua magazzino</b>			
Residui anno	2018	66,17	0,00	0,00	66,17
TOTALI VOCE BIL.	470 / 4 / 16	66,17	0,00	0,00	66,17
<b>Codice 01.05.1</b>	470 / 4 / 20	<b>riscaldamento Palazzo C.so Trieste 15</b>			
Residui anno	2014	2.638,91	0,00	0,00	2.638,91
Residui anno	2017	27,63	0,00	27,63	0,00
Residui anno	2018	2.505,15	2.492,49	12,66	0,00
TOTALI VOCE BIL.	470 / 4 / 20	5.171,69	2.492,49	40,29	2.638,91
<b>Codice 01.05.1</b>	470 / 4 / 21	<b>energia elettrica Palazzo di C.so Trieste 15</b>			
Residui anno	2018	558,64	558,64	0,00	0,00
TOTALI VOCE BIL.	470 / 4 / 21	558,64	558,64	0,00	0,00
<b>Codice 01.05.1</b>	470 / 4 / 23	<b>acqua Palazzo di C.so Trieste</b>			
Residui anno	2018	101,19	94,25	0,00	6,94
TOTALI VOCE BIL.	470 / 4 / 23	101,19	94,25	0,00	6,94
<b>Codice 01.05.1</b>	470 / 4 / 24	<b>energia elettrica casa Pognant</b>			
Residui anno	2018	38,35	38,35	0,00	0,00
TOTALI VOCE BIL.	470 / 4 / 24	38,35	38,35	0,00	0,00
<b>Codice 01.05.1</b>	470 / 4 / 25	<b>energia elettrica - Immobile Via Palazzo di Città 36</b>			
Residui anno	2018	127,95	127,95	0,00	0,00
TOTALI VOCE BIL.	470 / 4 / 25	127,95	127,95	0,00	0,00
<b>Codice 01.05.1</b>	470 / 4 / 27	<b>Acqua - Immobile Via Palazzo di Città 36</b>			
Residui anno	2018	502,49	95,73	0,00	406,76
TOTALI VOCE BIL.	470 / 4 / 27	502,49	95,73	0,00	406,76
<b>Codice 01.05.1</b>	470 / 4 / 30	<b>Spese di riscaldamento immobili comunali (Palazzo Municipale, c.so Couvert, magazzino e palazzo di c.so Trieste)</b>			
Residui anno	2019	43.531,00	32.019,08	0,00	11.511,92
TOTALI VOCE BIL.	470 / 4 / 30	43.531,00	32.019,08	0,00	11.511,92
<b>Codice 01.05.1</b>	470 / 4 / 31	<b>Spese per energia elettrica (Palazzo municipale, C.so Couvert, magazzino, sede Associazioni cso Unione Sovietica, c.so Trieste, casa Pognant, via Palazzo di Città 36)</b>			

Comune di Susa

Esercizio 2019

ELENCO RESIDUI PASSIVI PER ANNI DI PROVENIENZA

		IMPEGNI	MANDATI E SUB	ECONOMIE	RESIDUO RISULTANTE
Residui anno	2019	22.101,09	16.046,10	0,00	6.054,99
TOTALI VOCE BIL.	470 / 4 / 31	22.101,09	16.046,10	0,00	6.054,99
<b>Codice 01.05.1</b>	<b>470 / 4 / 32</b>	<b>Spese per acqua (Palazzo municipale, c.so Couvert, sede Associazioni c.so Unione Sovietica,magazzino, immobile c.so Trieste, immobile di via Palazzo di Città 36)</b>			
Residui anno	2019	1.330,00	249,45	0,00	1.080,55
TOTALI VOCE BIL.	470 / 4 / 32	1.330,00	249,45	0,00	1.080,55
<b>Codice 01.05.1</b>	<b>470 / 32 / 1</b>	<b>assistenza sistemi informatici e attrezzature d'ufficio</b>			
Residui anno	2018	523,38	523,38	0,00	0,00
Residui anno	2019	4.460,93	4.460,93	0,00	0,00
TOTALI VOCE BIL.	470 / 32 / 1	4.984,31	4.984,31	0,00	0,00
<b>Codice 01.05.1</b>	<b>470 / 32 / 2</b>	<b>(canoni software) - spese generali di gestione dei sistemi informatici e attrezzature d'ufficio</b>			
Residui anno	2016	54,90	0,00	54,90	0,00
Residui anno	2017	424,56	424,56	0,00	0,00
Residui anno	2018	230,58	188,19	0,00	42,39
Residui anno	2019	28.018,71	27.495,42	0,00	523,29
TOTALI VOCE BIL.	470 / 32 / 2	28.728,75	28.108,17	54,90	565,68
<b>Codice 01.05.1</b>	<b>470 / 32 / 3</b>	<b>Adempimenti in materia di privacy - Regolamento U.E. 2016/679</b>			
Residui anno	2018	634,40	634,40	0,00	0,00
Residui anno	2019	1.291,68	634,40	0,00	657,28
TOTALI VOCE BIL.	470 / 32 / 3	1.926,08	1.268,80	0,00	657,28
<b>Codice 01.05.1</b>	<b>480 / 2 / 2</b>	<b>affitto agip - censi, canoni, livelli ed altre prestazioni passive</b>			
Residui anno	2017	526,60	526,60	0,00	0,00
Residui anno	2018	650,00	526,60	123,40	0,00
Residui anno	2019	540,02	540,02	0,00	0,00
TOTALI VOCE BIL.	480 / 2 / 2	1.716,62	1.593,22	123,40	0,00
<b>Codice 01.05.1</b>	<b>480 / 2 / 3</b>	<b>canoni anas (rilevante ai fini Iva)</b>			
Residui anno	2018	428,83	221,17	0,00	207,66
TOTALI VOCE BIL.	480 / 2 / 3	428,83	221,17	0,00	207,66
<b>Codice 01.05.1</b>	<b>480 / 2 / 4</b>	<b>canoni diversi</b>			
Residui anno	2017	784,17	0,00	0,00	784,17
Residui anno	2019	746,88	396,88	0,00	350,00

**Comune di Susa**

**Esercizio 2019**

**ELENCO RESIDUI PASSIVI PER ANNI DI PROVENIENZA**

			IMPEGNI	MANDATI E SUB	ECONOMIE	RESIDUO RISULTANTE
TOTALI VOCE BIL.	480 / 2 / 4		1.531,05	396,88	0,00	1.134,17
<b>Codice 01.05.1</b>	480 / 2 / 6	<b>Affitto Area Ex Assa</b>				
Residui anno	2018		282,00	0,00	0,00	282,00
Residui anno	2019		11.750,00	11.468,00	0,00	282,00
TOTALI VOCE BIL.	480 / 2 / 6		12.032,00	11.468,00	0,00	564,00
<b>Codice 01.05.1</b>	480 / 2 / 7	<b>canoni attraversamenti ferrovia (rilevante ai fini Iva)</b>				
Residui anno	2018		97,68	0,00	0,00	97,68
Residui anno	2019		1.300,00	1.202,32	0,00	97,68
TOTALI VOCE BIL.	480 / 2 / 7		1.397,68	1.202,32	0,00	195,36
<b>Codice 01.05.1</b>	480 / 2 / 9	<b>noleggio apparecchiature per gli uffici comunali</b>				
Residui anno	2018		607,56	607,56	0,00	0,00
Residui anno	2019		6.836,80	5.258,50	0,00	1.578,30
TOTALI VOCE BIL.	480 / 2 / 9		7.444,36	5.866,06	0,00	1.578,30
<b>Codice 01.05.1</b>	510 / 4 / 1	<b>tasse su radio</b>				
Residui anno	2019		1.000,00	1.000,00	0,00	0,00
TOTALI VOCE BIL.	510 / 4 / 1		1.000,00	1.000,00	0,00	0,00
<b>Codice 01.05.1</b>	510 / 4 / 2	<b>tasse automezzi - tasse area tecnica e uffici</b>				
Residui anno	2019		3.200,00	1.676,56	0,00	1.523,44
TOTALI VOCE BIL.	510 / 4 / 2		3.200,00	1.676,56	0,00	1.523,44
<b>Codice 01.05.1</b>	510 / 6 / 1	<b>spese per gare e contratti</b>				
Residui anno	2016		64,00	0,00	0,00	64,00
TOTALI VOCE BIL.	510 / 6 / 1		64,00	0,00	0,00	64,00
<b>Codice 01.05.2</b>	6.130 / 12 / 1	<b>manutenzione straordinaria e messa in sicurezza del patrimonio edilizio comunale (in parte rilevante ai fini IVA)</b>				
Residui anno	2017		13.088,99	10.648,99	0,00	2.440,00
Residui anno	2018		4.647,00	3.707,52	0,00	939,48
Residui anno	2019		146.794,79	104.881,19	32.958,59	8.955,01
TOTALI VOCE BIL.	6.130 / 12 / 1		164.530,78	119.237,70	32.958,59	12.334,49
<b>Codice 01.05.2</b>	6.130 / 12 / 2	<b>Manutenzione e messa in sicurezza patrimonio edilizio comunale (Fondi Stato - dm 14/05/2019 - efficientamento energetico e messa in sicurezza edifici comunali)</b>				
Residui anno	2019		1.921,92	0,00	0,00	1.921,92

**Comune di Susa**

**Esercizio 2019**

**ELENCO RESIDUI PASSIVI PER ANNI DI PROVENIENZA**

			IMPEGNI	MANDATI E SUB	ECONOMIE	RESIDUO RISULTANTE
TOTALI VOCE BIL.	6.130 / 12 / 2		1.921,92	0,00	0,00	1.921,92
<b>Codice 01.05.2</b>	6.130 / 18 / 2	<b>Interventi di manutenzione straordinaria del bar del peso (rilevante ai fini IVA)</b>				
Residui anno	2019		25.000,00	0,00	25.000,00	0,00
TOTALI VOCE BIL.	6.130 / 18 / 2		25.000,00	0,00	25.000,00	0,00
<b>Codice 01.05.2</b>	6.130 / 30 / 1	<b>Installazione di ascensori negli edifici comunali</b>				
Residui anno	2018		12.688,00	12.688,00	0,00	0,00
Residui anno	2019		294.624,00	0,00	230.531,89	64.092,11
TOTALI VOCE BIL.	6.130 / 30 / 1		307.312,00	12.688,00	230.531,89	64.092,11
<b>Codice 01.05.2</b>	6.130 / 32 / 1	<b>Manutenzione e messa in sicurezza edifici comunali (Contributo Stato - art. 1 comma 107 Legge n. 145/2018)</b>				
Residui anno	2019		50.000,00	0,00	50.000,00	0,00
TOTALI VOCE BIL.	6.130 / 32 / 1		50.000,00	0,00	50.000,00	0,00
<b>Codice 01.05.2</b>	6.180 / 4 / 1	<b>Incarico professionale per rilascio certificato prevenzione incendi edifici comunali</b>				
Residui anno	2016		7.500,00	0,00	0,00	7.500,00
Residui anno	2017		1.714,00	0,00	0,00	1.714,00
Residui anno	2019		7.500,00	0,00	7.500,00	0,00
TOTALI VOCE BIL.	6.180 / 4 / 1		16.714,00	0,00	7.500,00	9.214,00
<b>Codice 01.06.1</b>	560 / 2 / 1	<b>stipendi personale a tempo indeterminato - area tecnica</b>				
Residui anno	2019		203.030,85	191.030,74	6.638,00	5.362,11
TOTALI VOCE BIL.	560 / 2 / 1		203.030,85	191.030,74	6.638,00	5.362,11
<b>Codice 01.06.1</b>	560 / 2 / 2	<b>altre indennità accessorie personale a tempo indeterminato - area tecnica</b>				
Residui anno	2019		10.100,00	2.582,20	2.850,00	4.667,80
TOTALI VOCE BIL.	560 / 2 / 2		10.100,00	2.582,20	2.850,00	4.667,80
<b>Codice 01.06.1</b>	560 / 2 / 7	<b>assegno nucleo fam. personale a tempo indeterminato - area tecnica</b>				
Residui anno	2019		840,96	840,96	0,00	0,00
TOTALI VOCE BIL.	560 / 2 / 7		840,96	840,96	0,00	0,00
<b>Codice 01.06.1</b>	560 / 4 / 1	<b>contributi obbligatori per il personale - area tecnica</b>				
Residui anno	2019		64.910,96	56.653,52	8.257,44	0,00
TOTALI VOCE BIL.	560 / 4 / 1		64.910,96	56.653,52	8.257,44	0,00
<b>Codice 01.06.1</b>	570 / 6 / 1	<b>vestiario ai sensi del regolamento e della legge 81/2008</b>				

**Comune di Susa**

**Esercizio 2019**

**ELENCO RESIDUI PASSIVI PER ANNI DI PROVENIENZA**

		IMPEGNI	MANDATI E SUB	ECONOMIE	RESIDUO RISULTANTE
Residui anno	2018	2.415,60	2.415,60	0,00	0,00
Residui anno	2019	3.000,00	0,00	0,00	3.000,00
TOTALI VOCE BIL.	570 / 6 / 1	5.415,60	2.415,60	0,00	3.000,00
<hr/>					
<b>Codice 01.06.1</b>	<b>570 / 6 / 5</b>	<b>ricambi e manutenzioni per automezzi comunali</b>			
Residui anno	2019	15.300,00	7.510,00	0,00	7.790,00
TOTALI VOCE BIL.	570 / 6 / 5	15.300,00	7.510,00	0,00	7.790,00
<hr/>					
<b>Codice 01.06.1</b>	<b>580 / 2 / 1</b>	<b>legge 81/2008 - prestazioni professionali, studi, progettazioni, dir. lavori, collaudi</b>			
Residui anno	2018	3.625,68	2.981,68	0,00	644,00
Residui anno	2019	20.484,62	1.490,84	5.089,89	13.903,89
TOTALI VOCE BIL.	580 / 2 / 1	24.110,30	4.472,52	5.089,89	14.547,89
<hr/>					
<b>Codice 01.06.1</b>	<b>580 / 2 / 2</b>	<b>altri incarichi professionali - prestazioni professionali, studi</b>			
Residui anno	2018	10.370,00	0,00	0,00	10.370,00
Residui anno	2019	32.817,06	5.674,09	20.172,97	6.970,00
TOTALI VOCE BIL.	580 / 2 / 2	43.187,06	5.674,09	20.172,97	17.340,00
<hr/>					
<b>Codice 01.06.1</b>	<b>580 / 2 / 3</b>	<b>Incarico professionale per accatastamento immobili comunali - prestazioni professionali, studi</b>			
Residui anno	2019	3.000,00	3.000,00	0,00	0,00
TOTALI VOCE BIL.	580 / 2 / 3	3.000,00	3.000,00	0,00	0,00
<hr/>					
<b>Codice 01.06.1</b>	<b>580 / 14 / 6</b>	<b>servizi esterni per il patrimonio (elettricista, muratore)</b>			
Residui anno	2016	3.208,60	2.214,30	0,00	994,30
Residui anno	2017	732,00	732,00	0,00	0,00
Residui anno	2018	3.000,00	0,00	0,00	3.000,00
TOTALI VOCE BIL.	580 / 14 / 6	6.940,60	2.946,30	0,00	3.994,30
<hr/>					
<b>Codice 01.06.1</b>	<b>620 / 4 / 1</b>	<b>irap su retribuzioni del servizio ufficio tecnico</b>			
Residui anno	2019	17.436,14	15.784,82	1.651,32	0,00
TOTALI VOCE BIL.	620 / 4 / 1	17.436,14	15.784,82	1.651,32	0,00
<hr/>					
<b>Codice 01.06.2</b>	<b>6.270 / 12 / 1</b>	<b>acquisto di attrezzature e mezzi per ufficio tecnico e protezione civile</b>			
Residui anno	2018	402,60	402,60	0,00	0,00
Residui anno	2019	2.274,82	2.274,82	0,00	0,00
TOTALI VOCE BIL.	6.270 / 12 / 1	2.677,42	2.677,42	0,00	0,00

Esercizio 2019

## ELENCO RESIDUI PASSIVI PER ANNI DI PROVENIENZA

			IMPEGNI	MANDATI E SUB	ECONOMIE	RESIDUO RISULTANTE
<b>Codice 01.07.1</b>	<b>160 / 10 / 2</b>	<b>Trasferimento al Ministero dei diritti per l'emissione della carta d'identità elettronica</b>				
Residui anno	2018		839,50	839,50	0,00	0,00
Residui anno	2019		15.000,00	10.980,66	0,00	4.019,34
TOTALI VOCE BIL.	160 / 10 / 2		15.839,50	11.820,16	0,00	4.019,34
<b>Codice 01.07.1</b>	<b>670 / 6 / 1</b>	<b>stipendi personale a tempo indeterminato - area demografica</b>				
Residui anno	2019		220.134,50	216.312,77	3.821,73	0,00
TOTALI VOCE BIL.	670 / 6 / 1		220.134,50	216.312,77	3.821,73	0,00
<b>Codice 01.07.1</b>	<b>670 / 6 / 2</b>	<b>altre indennità accessorie personale a tempo indeterminato - area demografica</b>				
Residui anno	2019		4.600,00	2.272,40	2.327,60	0,00
TOTALI VOCE BIL.	670 / 6 / 2		4.600,00	2.272,40	2.327,60	0,00
<b>Codice 01.07.1</b>	<b>670 / 6 / 7</b>	<b>assegni nucleo fam. personale a tempo indeterminato - area demografica</b>				
Residui anno	2019		1.477,26	1.477,26	0,00	0,00
TOTALI VOCE BIL.	670 / 6 / 7		1.477,26	1.477,26	0,00	0,00
<b>Codice 01.07.1</b>	<b>670 / 8 / 1</b>	<b>contributi obbligatori per il personale area demografica</b>				
Residui anno	2019		59.507,18	58.933,18	574,00	0,00
TOTALI VOCE BIL.	670 / 8 / 1		59.507,18	58.933,18	574,00	0,00
<b>Codice 01.07.1</b>	<b>670 / 16 / 1</b>	<b>Personale a tempo determinato per consultazioni elettorali</b>				
Residui anno	2019		3.688,60	3.688,60	0,00	0,00
TOTALI VOCE BIL.	670 / 16 / 1		3.688,60	3.688,60	0,00	0,00
<b>Codice 01.07.1</b>	<b>690 / 10 / 1</b>	<b>rimborso spese di viaggio ai componenti della s.e.c.</b>				
Residui anno	2018		400,00	329,81	50,75	19,44
Residui anno	2019		400,00	0,00	0,00	400,00
TOTALI VOCE BIL.	690 / 10 / 1		800,00	329,81	50,75	419,44
<b>Codice 01.07.1</b>	<b>730 / 2 / 1</b>	<b>irap su retribuzioni uffici demografici</b>				
Residui anno	2019		19.032,78	18.543,96	488,82	0,00
TOTALI VOCE BIL.	730 / 2 / 1		19.032,78	18.543,96	488,82	0,00
<b>Codice 01.07.1</b>	<b>740 / 2 / 1</b>	<b>spese per elezioni (Amministrative, regionali, politiche, referendum e Parlamento europeo) - Compensi componenti seggi</b>				
Residui anno	2019		7.920,48	7.920,48	0,00	0,00
TOTALI VOCE BIL.	740 / 2 / 1		7.920,48	7.920,48	0,00	0,00

**Comune di Susa**

**Esercizio 2019**

**ELENCO RESIDUI PASSIVI PER ANNI DI PROVENIENZA**

			IMPEGNI	MANDATI E SUB	ECONOMIE	RESIDUO RISULTANTE
<b>Codice 01.07.1</b>	<b>740 / 2 / 2</b>	<b>spese per consultazioni elettorali -(amministrative, regionali, politiche, referendum e Parlamento europeo) (straordinario al personale a tempo indeterminato)</b>				
	Residui anno	2019	16.256,86	16.256,86	0,00	0,00
<b>TOTALI VOCE BIL.</b>	<b>740 / 2 / 2</b>		16.256,86	16.256,86	0,00	0,00
<b>Codice 01.07.1</b>	<b>740 / 2 / 3</b>	<b>spese per consultazioni elettorali - elezioni politiche e referendum - (modulistica)</b>				
	Residui anno	2019	366,00	366,00	0,00	0,00
<b>TOTALI VOCE BIL.</b>	<b>740 / 2 / 3</b>		366,00	366,00	0,00	0,00
<b>Codice 01.07.1</b>	<b>740 / 2 / 5</b>	<b>spese per consultazioni elettorali -(amministrative, regionali, politiche, referendum e parlamento europeo)- (straordinario al personale a tempo determinato)</b>				
	Residui anno	2019	258,00	258,00	0,00	0,00
<b>TOTALI VOCE BIL.</b>	<b>740 / 2 / 5</b>		258,00	258,00	0,00	0,00
<b>Codice 01.07.1</b>	<b>740 / 2 / 7</b>	<b>Rimborsi diversi</b>				
	Residui anno	2019	44,40	44,40	0,00	0,00
<b>TOTALI VOCE BIL.</b>	<b>740 / 2 / 7</b>		44,40	44,40	0,00	0,00
<b>Codice 01.08.2</b>	<b>6.470 / 20 / 1</b>	<b>acquisto di macchine per ufficio, attrezzature e programmi informatici (in parte rilevante ai fini IVA)</b>				
	Residui anno	2018	3.794,20	2.709,53	0,00	1.084,67
	Residui anno	2019	6.555,72	6.387,12	10,00	158,60
<b>TOTALI VOCE BIL.</b>	<b>6.470 / 20 / 1</b>		10.349,92	9.096,65	10,00	1.243,27
<b>Codice 01.10.1</b>	<b>180 / 6 / 1</b>	<b>Incarichi esterni per calcolo del FES e per riorganizzazione dell'Ente</b>				
	Residui anno	2019	9.760,00	0,00	0,00	9.760,00
<b>TOTALI VOCE BIL.</b>	<b>180 / 6 / 1</b>		9.760,00	0,00	0,00	9.760,00
<b>Codice 01.10.1</b>	<b>410 / 14 / 1</b>	<b>Spese dovute a sanzioni, risarcimenti e indennizzi</b>				
	Residui anno	2019	1.298,25	1.298,25	0,00	0,00
<b>TOTALI VOCE BIL.</b>	<b>410 / 14 / 1</b>		1.298,25	1.298,25	0,00	0,00
<b>Codice 01.11.1</b>	<b>780 / 4 / 1</b>	<b>fondo per il miglioramento dell'efficienza del servizio</b>				
	Residui anno	2019	77.738,87	33.826,92	43.911,95	0,00
<b>TOTALI VOCE BIL.</b>	<b>780 / 4 / 1</b>		77.738,87	33.826,92	43.911,95	0,00
<b>Codice 01.11.1</b>	<b>780 / 4 / 2</b>	<b>compenso incentivante ici (fondo per il miglioramento dell'efficienza del servizio)</b>				
	Residui anno	2019	4.825,00	2.230,50	2.575,00	19,50
<b>TOTALI VOCE BIL.</b>	<b>780 / 4 / 2</b>		4.825,00	2.230,50	2.575,00	19,50

**Comune di Susa**

**Esercizio 2019**

**ELENCO RESIDUI PASSIVI PER ANNI DI PROVENIENZA**

			IMPEGNI	MANDATI E SUB	ECONOMIE	RESIDUO RISULTANTE
<b>Codice 01.11.1</b>	<b>780 / 4 / 3</b>	<b>compenso per lavoro straordinario del personale di tutte le aree (risorse aggiuntive)</b>				
Residui anno	2019		15.949,45	9.195,58	6.753,87	0,00
TOTALI VOCE BIL.	780 / 4 / 3		15.949,45	9.195,58	6.753,87	0,00
<b>Codice 01.11.1</b>	<b>780 / 4 / 5</b>	<b>FES: compenso incentivo recupero evasione tributi comunali</b>				
Residui anno	2019		3.600,00	0,00	3.600,00	0,00
TOTALI VOCE BIL.	780 / 4 / 5		3.600,00	0,00	3.600,00	0,00
<b>Codice 01.11.1</b>	<b>780 / 4 / 6</b>	<b>fondo delle posizioni organizzative</b>				
Residui anno	2019		5.400,00	0,00	5.400,00	0,00
TOTALI VOCE BIL.	780 / 4 / 6		5.400,00	0,00	5.400,00	0,00
<b>Codice 01.11.1</b>	<b>780 / 10 / 1</b>	<b>contributi obbligatori su compensi F.E.S.</b>				
Residui anno	2019		18.076,78	7.076,89	10.999,89	0,00
TOTALI VOCE BIL.	780 / 10 / 1		18.076,78	7.076,89	10.999,89	0,00
<b>Codice 01.11.1</b>	<b>800 / 2 / 1</b>	<b>missioni per il personale di tutti gli uffici</b>				
Residui anno	2018		10,00	10,00	0,00	0,00
Residui anno	2019		443,25	435,15	0,00	8,10
TOTALI VOCE BIL.	800 / 2 / 1		453,25	445,15	0,00	8,10
<b>Codice 01.11.1</b>	<b>800 / 4 / 1</b>	<b>spese per incarichi professionali , liti, arbitraggi e risarcimenti</b>				
Residui anno	2019		23.261,73	3.138,48	20.123,25	0,00
TOTALI VOCE BIL.	800 / 4 / 1		23.261,73	3.138,48	20.123,25	0,00
<b>Codice 01.11.1</b>	<b>800 / 8 / 1</b>	<b>spese telefoniche uffici comunali</b>				
Residui anno	2017		186,90	0,00	45,00	141,90
Residui anno	2018		115,54	25,97	0,00	89,57
Residui anno	2019		7.900,00	4.945,50	0,00	2.954,50
TOTALI VOCE BIL.	800 / 8 / 1		8.202,44	4.971,47	45,00	3.185,97
<b>Codice 01.11.1</b>	<b>800 / 8 / 2</b>	<b>abbonamenti per Area Amministrativa</b>				
Residui anno	2019		2.730,22	2.730,22	0,00	0,00
TOTALI VOCE BIL.	800 / 8 / 2		2.730,22	2.730,22	0,00	0,00
<b>Codice 01.11.1</b>	<b>800 / 8 / 4</b>	<b>abbonamenti per Area Demografica</b>				
Residui anno	2019		239,20	239,20	0,00	0,00



**Comune di Susa**

**Esercizio 2019**

**ELENCO RESIDUI PASSIVI PER ANNI DI PROVENIENZA**

		IMPEGNI	MANDATI E SUB	ECONOMIE	RESIDUO RISULTANTE
TOTALI VOCE BIL.	800 / 8 / 4	239,20	239,20	0,00	0,00
<b>Codice 01.11.1</b>	800 / 8 / 6	<b>Abbonamenti per Area Polizia Municipale</b>			
Residui anno	2019	561,00	561,00	0,00	0,00
TOTALI VOCE BIL.	800 / 8 / 6	561,00	561,00	0,00	0,00
<b>Codice 01.11.1</b>	800 / 10 / 1	<b>formazione del personale di tutti i servizi</b>			
Residui anno	2018	132,00	132,00	0,00	0,00
Residui anno	2019	398,00	300,00	0,00	98,00
TOTALI VOCE BIL.	800 / 10 / 1	530,00	432,00	0,00	98,00
<b>Codice 01.11.1</b>	800 / 12 / 1	<b>servizio mensa per i dipendenti comunali (rilevante ai fini IVA)</b>			
Residui anno	2018	824,00	824,00	0,00	0,00
Residui anno	2019	10.422,40	9.132,40	0,00	1.290,00
TOTALI VOCE BIL.	800 / 12 / 1	11.246,40	9.956,40	0,00	1.290,00
<b>Codice 01.11.1</b>	820 / 2 / 6	<b>Unione Montana Valle Susa e sportello unico - contributi associativi annuali</b>			
Residui anno	2017	10.335,37	10.335,37	0,00	0,00
Residui anno	2018	12.436,60	9.398,30	3.038,30	0,00
Residui anno	2019	21.000,00	9.565,20	0,00	11.434,80
TOTALI VOCE BIL.	820 / 2 / 6	43.771,97	29.298,87	3.038,30	11.434,80
<b>Codice 01.11.1</b>	820 / 2 / 8	<b>Unione Montana Valle Susa - trasferimento per cantieri di lavoro</b>			
Residui anno	2018	10.000,00	0,00	0,00	10.000,00
Residui anno	2019	1.016,17	0,00	0,00	1.016,17
TOTALI VOCE BIL.	820 / 2 / 8	11.016,17	0,00	0,00	11.016,17
<b>Codice 01.11.1</b>	840 / 4 / 1	<b>irap su fondo per lo sviluppo delle risorse umane</b>			
Residui anno	2019	9.110,00	3.007,69	4.240,00	1.862,31
TOTALI VOCE BIL.	840 / 4 / 1	9.110,00	3.007,69	4.240,00	1.862,31
<b>Codice 01.11.2</b>	6.490 / 2 / 1	<b>interventi comunali concernenti edifici di culto</b>			
Residui anno	2015	4.000,00	4.000,00	0,00	0,00
TOTALI VOCE BIL.	6.490 / 2 / 1	4.000,00	4.000,00	0,00	0,00
<b>Codice 03.01.1</b>	1.110 / 2 / 1	<b>stipendi personale a tempo indeterminato P.M.</b>			
Residui anno	2019	246.205,28	236.865,64	9.339,64	0,00

**Comune di Susa**

**Esercizio 2019**

**ELENCO RESIDUI PASSIVI PER ANNI DI PROVENIENZA**

			IMPEGNI	MANDATI E SUB	ECONOMIE	RESIDUO RISULTANTE
TOTALI VOCE BIL.	1.110 / 2 / 1		246.205,28	236.865,64	9.339,64	0,00
<b>Codice 03.01.1</b>	1.110 / 2 / 2	<b>altre indennità accessorie personale a tempo indeterminato P.M.</b>				
Residui anno	2019		4.600,00	2.272,40	2.327,60	0,00
TOTALI VOCE BIL.	1.110 / 2 / 2		4.600,00	2.272,40	2.327,60	0,00
<b>Codice 03.01.1</b>	1.110 / 2 / 7	<b>assegno nucleo fam. personale a tempo indeterminato P.M.</b>				
Residui anno	2019		3.823,64	3.823,64	0,00	0,00
TOTALI VOCE BIL.	1.110 / 2 / 7		3.823,64	3.823,64	0,00	0,00
<b>Codice 03.01.1</b>	1.110 / 4 / 1	<b>contributi obbligatori per il personale della P.M.</b>				
Residui anno	2019		69.167,35	65.973,53	1.193,82	2.000,00
TOTALI VOCE BIL.	1.110 / 4 / 1		69.167,35	65.973,53	1.193,82	2.000,00
<b>Codice 03.01.1</b>	1.110 / 4 / 3	<b>contributi di previdenza complementari - area P.M. (entrate sanzioni CDS - art. 142)</b>				
Residui anno	2019		14.000,00	7.000,00	7.000,00	0,00
TOTALI VOCE BIL.	1.110 / 4 / 3		14.000,00	7.000,00	7.000,00	0,00
<b>Codice 03.01.1</b>	1.110 / 4 / 4	<b>Progetto potenziamento servizi di controllo finalizzati alla sicurezza stradale ed urbana (entrate sanzioni CDS - art. 208)</b>				
Residui anno	2019		2.568,25	2.568,25	0,00	0,00
TOTALI VOCE BIL.	1.110 / 4 / 4		2.568,25	2.568,25	0,00	0,00
<b>Codice 03.01.1</b>	1.120 / 4 / 2	<b>vestiario per personale VV.UU. - spese di mantenimento e funzionamento uffici polizia municipale</b>				
Residui anno	2019		3.999,62	0,00	0,00	3.999,62
TOTALI VOCE BIL.	1.120 / 4 / 2		3.999,62	0,00	0,00	3.999,62
<b>Codice 03.01.1</b>	1.120 / 4 / 3	<b>modulistica - uff. polizia municipale</b>				
Residui anno	2018		3.429,54	3.429,54	0,00	0,00
Residui anno	2019		2.974,36	1.140,70	0,00	1.833,66
TOTALI VOCE BIL.	1.120 / 4 / 3		6.403,90	4.570,24	0,00	1.833,66
<b>Codice 03.01.1</b>	1.120 / 4 / 7	<b>materiale per educazione civica e stradale - spese di mantenimento e funzionamento uffici polizia municipale (entrate sanzioni CDS - art. 208)</b>				
Residui anno	2019		999,25	0,00	0,00	999,25
TOTALI VOCE BIL.	1.120 / 4 / 7		999,25	0,00	0,00	999,25
<b>Codice 03.01.1</b>	1.130 / 2 / 1	<b>spese per la notifica di atti</b>				
Residui anno	2019		391,77	168,57	0,00	223,20

Esercizio 2019

## ELENCO RESIDUI PASSIVI PER ANNI DI PROVENIENZA

			IMPEGNI	MANDATI E SUB	ECONOMIE	RESIDUO RISULTANTE
TOTALI VOCE BIL.	1.130 / 2 / 1		391,77	168,57	0,00	223,20
<b>Codice 03.01.1</b>	1.130 / 2 / 2	<b>spese per esercitazioni al poligono</b>				
Residui anno	2018		902,86	902,86	0,00	0,00
Residui anno	2019		882,00	882,00	0,00	0,00
TOTALI VOCE BIL.	1.130 / 2 / 2		1.784,86	1.784,86	0,00	0,00
<b>Codice 03.01.1</b>	1.130 / 2 / 3	<b>Aggio all'Equitalia per servizio riscossione coattiva</b>				
Residui anno	2017		800,00	0,00	0,00	800,00
TOTALI VOCE BIL.	1.130 / 2 / 3		800,00	0,00	0,00	800,00
<b>Codice 03.01.1</b>	1.130 / 2 / 4	<b>Aggio al concessionario per la riscossione coattiva di entrate relative alle sanzioni CDS</b>				
Residui anno	2019		305,00	0,00	0,00	305,00
TOTALI VOCE BIL.	1.130 / 2 / 4		305,00	0,00	0,00	305,00
<b>Codice 03.01.1</b>	1.130 / 8 / 5	<b>abbonamento al Pubbico Registro Automobilistico (entrate sanzioni CDS - art. 208)</b>				
Residui anno	2018		200,39	28,95	171,44	0,00
Residui anno	2019		866,85	666,46	0,00	200,39
TOTALI VOCE BIL.	1.130 / 8 / 5		1.067,24	695,41	171,44	200,39
<b>Codice 03.01.1</b>	1.130 / 8 / 7	<b>manutenzione automezzi - spese di mantenimento e funzionamento uffici polizia municipale</b>				
Residui anno	2018		585,60	585,60	0,00	0,00
Residui anno	2019		1.731,25	852,85	0,00	878,40
TOTALI VOCE BIL.	1.130 / 8 / 7		2.316,85	1.438,45	0,00	878,40
<b>Codice 03.01.1</b>	1.130 / 8 / 8	<b>Gestione e manutenzione parcheggi a pagamento (entrate sanzioni CDS - art. 208)</b>				
Residui anno	2018		4.543,28	4.543,28	0,00	0,00
Residui anno	2019		10.062,56	10.062,56	0,00	0,00
TOTALI VOCE BIL.	1.130 / 8 / 8		14.605,84	14.605,84	0,00	0,00
<b>Codice 03.01.1</b>	1.130 / 8 / 9	<b>assistenza apparati radio</b>				
Residui anno	2018		1.007,86	1.007,86	0,00	0,00
Residui anno	2019		610,00	610,00	0,00	0,00
TOTALI VOCE BIL.	1.130 / 8 / 9		1.617,86	1.617,86	0,00	0,00
<b>Codice 03.01.1</b>	1.140 / 2 / 1	<b>Noleggio di attrezzature e servizi per la sicurezza stradale</b>				
Residui anno	2019		10.883,60	9.735,60	0,00	1.148,00

**Comune di Susa**

**Esercizio 2019**

**ELENCO RESIDUI PASSIVI PER ANNI DI PROVENIENZA**

			IMPEGNI	MANDATI E SUB	ECONOMIE	RESIDUO RISULTANTE
TOTALI VOCE BIL.	1.140 / 2 / 1		10.883,60	9.735,60	0,00	1.148,00
<b>Codice 03.01.1</b>	1.140 / 6 / 1	<b>Riversamento alla Regione della quota percentuale delle sanzioni su apparecchi da gioco</b>				
Residui anno	2019		107,79	0,00	0,00	107,79
TOTALI VOCE BIL.	1.140 / 6 / 1		107,79	0,00	0,00	107,79
<b>Codice 03.01.1</b>	1.170 / 2 / 1	<b>irap su retribuzioni del servizio polizia municipale</b>				
Residui anno	2019		21.365,46	20.077,63	1.022,91	264,92
TOTALI VOCE BIL.	1.170 / 2 / 1		21.365,46	20.077,63	1.022,91	264,92
<b>Codice 03.01.1</b>	1.180 / 2 / 1	<b>rimborso sanzioni amministrative per violazione c.d.s. e regolamenti comunali</b>				
Residui anno	2015		11,20	0,00	0,00	11,20
Residui anno	2019		403,12	0,00	0,00	403,12
TOTALI VOCE BIL.	1.180 / 2 / 1		414,32	0,00	0,00	414,32
<b>Codice 03.01.2</b>	6.770 / 2 / 1	<b>acquisto di attrezzature e arredi per polizia municipale</b>				
Residui anno	2018		119,99	119,99	0,00	0,00
Residui anno	2019		162,50	10,00	0,00	152,50
TOTALI VOCE BIL.	6.770 / 2 / 1		282,49	129,99	0,00	152,50
<b>Codice 03.02.2</b>	6.770 / 8 / 1	<b>Manutenzione straordinaria impianti di videosorveglianza</b>				
Residui anno	2018		2.500,00	2.500,00	0,00	0,00
TOTALI VOCE BIL.	6.770 / 8 / 1		2.500,00	2.500,00	0,00	0,00
<b>Codice 03.02.2</b>	9.030 / 26 / 1	<b>Potenziamento impianti di videosorveglianza nei luoghi pubblici</b>				
Residui anno	2018		28.958,92	23.180,00	0,00	5.778,92
TOTALI VOCE BIL.	9.030 / 26 / 1		28.958,92	23.180,00	0,00	5.778,92
<b>Codice 04.01.2</b>	7.070 / 2 / 1	<b>acquisto attrezzature per scuola materna</b>				
Residui anno	2018		4.892,80	4.892,80	0,00	0,00
TOTALI VOCE BIL.	7.070 / 2 / 1		4.892,80	4.892,80	0,00	0,00
<b>Codice 04.01.2</b>	7.130 / 28 / 1	<b>Interventi di manutenzione straordinaria su edifici scolastici - Trasformazione da Scuola Primaria a Scuola dell'Infanzia dell'edificio di via Re Cozio - Trasformazione da Scuola dell'Infanzia a Scuola Primaria dell'edificio di Corso Couvert</b>				
Residui anno	2018		6.380,73	5.408,84	0,00	971,89
TOTALI VOCE BIL.	7.130 / 28 / 1		6.380,73	5.408,84	0,00	971,89
<b>Codice 04.02.1</b>	1.560 / 6 / 1	<b>modulistica e materiale di consumo per uffici dell'Ist. Comprensivo Statale</b>				

**Comune di Susa**

**Esercizio 2019**

**ELENCO RESIDUI PASSIVI PER ANNI DI PROVENIENZA**

		IMPEGNI	MANDATI E SUB	ECONOMIE	RESIDUO RISULTANTE
Residui anno	2015	450,00	0,00	200,00	250,00
Residui anno	2016	100,00	0,00	0,00	100,00
Residui anno	2017	400,00	0,00	0,00	400,00
Residui anno	2018	595,00	100,00	0,00	495,00
Residui anno	2019	345,00	345,00	0,00	0,00
TOTALI VOCE BIL.	1.560 / 6 / 1	1.890,00	445,00	200,00	1.245,00
<hr/>					
<b>Codice 04.02.1</b>	1.560 / 8 / 1	<b>fornitura gratuita libri di testo agli alunni della scuola dell'obbligo</b>			
Residui anno	2017	500,00	0,00	500,00	0,00
Residui anno	2018	3.532,36	1.389,66	51,40	2.091,30
Residui anno	2019	12.500,00	3.376,99	0,00	9.123,01
TOTALI VOCE BIL.	1.560 / 8 / 1	16.532,36	4.766,65	551,40	11.214,31
<hr/>					
<b>Codice 04.02.1</b>	1.570 / 2 / 1	<b>energia elettrica - scuola primaria di C.so Couvert</b>			
Residui anno	2018	783,25	783,25	0,00	0,00
TOTALI VOCE BIL.	1.570 / 2 / 1	783,25	783,25	0,00	0,00
<hr/>					
<b>Codice 04.02.1</b>	1.570 / 4 / 1	<b>Scuola primaria di C.so Couvert - manutenzioni</b>			
Residui anno	2018	2.000,00	2.000,00	0,00	0,00
Residui anno	2019	2.000,00	2.000,00	0,00	0,00
TOTALI VOCE BIL.	1.570 / 4 / 1	4.000,00	4.000,00	0,00	0,00
<hr/>					
<b>Codice 04.02.1</b>	1.570 / 4 / 4	<b>riscaldamento scuola primaria c.so Couvert</b>			
Residui anno	2014	17.243,11	0,00	0,00	17.243,11
Residui anno	2018	7.578,16	7.540,24	37,92	0,00
TOTALI VOCE BIL.	1.570 / 4 / 4	24.821,27	7.540,24	37,92	17.243,11
<hr/>					
<b>Codice 04.02.1</b>	1.570 / 4 / 5	<b>acqua scuola primaria c.so Couvert</b>			
Residui anno	2018	367,71	262,09	0,00	105,62
TOTALI VOCE BIL.	1.570 / 4 / 5	367,71	262,09	0,00	105,62
<hr/>					
<b>Codice 04.02.1</b>	1.570 / 4 / 6	<b>Scuola primaria di C.so Couvert (utenze: ascensore - imp.rilevaz. incendi - caldaia - verifiche su impianto elettrico, messa a terra e fulmini)</b>			
Residui anno	2018	2.172,23	2.172,23	0,00	0,00
Residui anno	2019	6.400,00	1.797,68	0,00	4.602,32
TOTALI VOCE BIL.	1.570 / 4 / 6	8.572,23	3.969,91	0,00	4.602,32
<hr/>					
<b>Codice 04.02.1</b>	1.570 / 4 / 7	<b>Riscaldamento scuola primaria di Via Mazzini</b>			

**Comune di Susa**

**Esercizio 2019**

**ELENCO RESIDUI PASSIVI PER ANNI DI PROVENIENZA**

		IMPEGNI	MANDATI E SUB	ECONOMIE	RESIDUO RISULTANTE
Residui anno	2014	15.531,99	0,00	0,00	15.531,99
TOTALI VOCE BIL.	1.570 / 4 / 7	15.531,99	0,00	0,00	15.531,99
<b>Codice 04.02.1</b>	1.570 / 4 / 11	<b>spese per trasloco Scuola C.so Couvert</b>			
Residui anno	2018	2.414,40	2.414,40	0,00	0,00
Residui anno	2019	3.000,00	0,00	0,00	3.000,00
TOTALI VOCE BIL.	1.570 / 4 / 11	5.414,40	2.414,40	0,00	3.000,00
<b>Codice 04.02.1</b>	1.570 / 4 / 12	<b>Spese per riscaldamento scuole (C.so Couvert e via Re Cozio)</b>			
Residui anno	2019	61.531,97	42.761,21	0,00	18.770,76
TOTALI VOCE BIL.	1.570 / 4 / 12	61.531,97	42.761,21	0,00	18.770,76
<b>Codice 04.02.1</b>	1.570 / 4 / 13	<b>Spese per acqua scuole (c.so Couvert e via Re Cozio)</b>			
Residui anno	2019	1.200,00	679,64	0,00	520,36
TOTALI VOCE BIL.	1.570 / 4 / 13	1.200,00	679,64	0,00	520,36
<b>Codice 04.02.1</b>	1.570 / 4 / 14	<b>Spese per energia elettrica Scuole (C.so Couvert e via Re Cozio)</b>			
Residui anno	2019	10.540,56	8.277,87	0,00	2.262,69
TOTALI VOCE BIL.	1.570 / 4 / 14	10.540,56	8.277,87	0,00	2.262,69
<b>Codice 04.02.1</b>	1.570 / 6 / 1	<b>spese telefoniche scuola primaria</b>			
Residui anno	2017	15,73	0,00	7,42	8,31
Residui anno	2018	263,68	263,68	0,00	0,00
Residui anno	2019	1.200,00	574,56	0,00	625,44
TOTALI VOCE BIL.	1.570 / 6 / 1	1.479,41	838,24	7,42	633,75
<b>Codice 04.02.1</b>	1.570 / 12 / 1	<b>Integrazione specialistica in ambito scolastico</b>			
Residui anno	2018	1.371,30	1.371,30	0,00	0,00
Residui anno	2019	19.310,95	14.472,74	0,00	4.838,21
TOTALI VOCE BIL.	1.570 / 12 / 1	20.682,25	15.844,04	0,00	4.838,21
<b>Codice 04.02.1</b>	1.570 / 14 / 1	<b>Riscaldamento Scuola dell'Infanzia di Via Re Cozio</b>			
Residui anno	2018	5.095,10	5.052,01	43,09	0,00
TOTALI VOCE BIL.	1.570 / 14 / 1	5.095,10	5.052,01	43,09	0,00
<b>Codice 04.02.1</b>	1.570 / 14 / 2	<b>Acqua Scuola dell'Infanzia di Via Re Cozio</b>			
Residui anno	2018	340,36	340,36	0,00	0,00

**Comune di Susa**

**Esercizio 2019**

**ELENCO RESIDUI PASSIVI PER ANNI DI PROVENIENZA**

			IMPEGNI	MANDATI E SUB	ECONOMIE	RESIDUO RISULTANTE
TOTALI VOCE BIL.	1.570 / 14 / 2		340,36	340,36	0,00	0,00
<b>Codice 04.02.1</b>	1.570 / 14 / 3	<b>Energia Elettrica Scuola dell'Infanzia di Via Re Cozio</b>				
Residui anno	2018		528,53	528,53	0,00	0,00
TOTALI VOCE BIL.	1.570 / 14 / 3		528,53	528,53	0,00	0,00
<b>Codice 04.02.1</b>	1.570 / 14 / 4	<b>Spese di funzionamento Scuola dell'Infanzia di Via Re Cozio (ascensore, caldaia, rilevaz incendi, ecc.)</b>				
Residui anno	2018		1.572,09	1.461,68	110,41	0,00
Residui anno	2019		2.650,00	264,33	0,00	2.385,67
TOTALI VOCE BIL.	1.570 / 14 / 4		4.222,09	1.726,01	110,41	2.385,67
<b>Codice 04.02.1</b>	1.570 / 14 / 5	<b>Scuola dell'Infanzia di Via Re Cozio - manutenzioni</b>				
Residui anno	2019		1.000,00	45,75	0,00	954,25
TOTALI VOCE BIL.	1.570 / 14 / 5		1.000,00	45,75	0,00	954,25
<b>Codice 04.02.1</b>	1.590 / 2 / 1	<b>contributi dell'Ist. Comprensivo Statale</b>				
Residui anno	2018		4.432,11	4.432,11	0,00	0,00
Residui anno	2019		5.000,00	1.840,32	0,00	3.159,68
TOTALI VOCE BIL.	1.590 / 2 / 1		9.432,11	6.272,43	0,00	3.159,68
<b>Codice 04.02.1</b>	1.680 / 2 / 1	<b>spese telefoniche scuola second. di 1° grado</b>				
Residui anno	2017		14,20	10,56	0,00	3,64
Residui anno	2018		486,80	486,80	0,00	0,00
Residui anno	2019		4.075,00	2.865,38	0,00	1.209,62
TOTALI VOCE BIL.	1.680 / 2 / 1		4.576,00	3.362,74	0,00	1.213,26
<b>Codice 04.02.1</b>	1.680 / 2 / 2	<b>energia elettrica - scuola second. di 1° grado</b>				
Residui anno	2018		1.718,44	1.385,51	332,93	0,00
Residui anno	2019		4.540,38	3.462,92	0,00	1.077,46
TOTALI VOCE BIL.	1.680 / 2 / 2		6.258,82	4.848,43	332,93	1.077,46
<b>Codice 04.02.1</b>	1.680 / 4 / 1	<b>riscaldamento scuola second. di 1° grado</b>				
Residui anno	2014		34.600,53	0,00	0,00	34.600,53
Residui anno	2018		11.369,10	11.313,26	55,84	0,00
Residui anno	2019		34.713,00	22.709,33	0,00	12.003,67
TOTALI VOCE BIL.	1.680 / 4 / 1		80.682,63	34.022,59	55,84	46.604,20

**Comune di Susa**

**Esercizio 2019**

**ELENCO RESIDUI PASSIVI PER ANNI DI PROVENIENZA**

			IMPEGNI	MANDATI E SUB	ECONOMIE	RESIDUO RISULTANTE
<b>Codice 04.02.1</b>	1.680 / 4 / 2	<b>scuola second. di 1° grado ( canoni per: manutenz. ascensore- imp. rilevaz. incendi - autocertificaz. - impianto elettrico verifiche periodiche)</b>				
Residui anno	2018		675,39	675,39	0,00	0,00
Residui anno	2019		6.000,00	2.632,72	0,00	3.367,28
<b>TOTALI VOCE BIL.</b>	<b>1.680 / 4 / 2</b>		<b>6.675,39</b>	<b>3.308,11</b>	<b>0,00</b>	<b>3.367,28</b>
<b>Codice 04.02.1</b>	1.680 / 4 / 4	<b>scuola second. di 1° grado (manutenzioni)</b>				
Residui anno	2018		82,50	82,50	0,00	0,00
Residui anno	2019		1.901,14	1.901,14	0,00	0,00
<b>TOTALI VOCE BIL.</b>	<b>1.680 / 4 / 4</b>		<b>1.983,64</b>	<b>1.983,64</b>	<b>0,00</b>	<b>0,00</b>
<b>Codice 04.02.1</b>	1.680 / 4 / 7	<b>acqua scuola second. di 1° grado</b>				
Residui anno	2018		945,38	677,79	0,00	267,59
Residui anno	2019		1.600,00	873,65	0,00	726,35
<b>TOTALI VOCE BIL.</b>	<b>1.680 / 4 / 7</b>		<b>2.545,38</b>	<b>1.551,44</b>	<b>0,00</b>	<b>993,94</b>
<b>Codice 04.02.1</b>	1.920 / 2 / 1	<b>Restituzione somme indebitamente versate</b>				
Residui anno	2019		211,32	211,32	0,00	0,00
<b>TOTALI VOCE BIL.</b>	<b>1.920 / 2 / 1</b>		<b>211,32</b>	<b>211,32</b>	<b>0,00</b>	<b>0,00</b>
<b>Codice 04.02.2</b>	7.130 / 4 / 1	<b>Progetto Scuola sicura: interventi di manutenzione straordinaria presso Scuola Primaria di C.so Couvert</b>				
Residui anno	2015		4.610,82	4.610,82	0,00	0,00
Residui anno	2017		19.128,68	19.128,68	0,00	0,00
Residui anno	2018		26.159,47	26.158,78	0,69	0,00
Residui anno	2019		31.110,68	2.691,35	11.755,82	16.663,51
<b>TOTALI VOCE BIL.</b>	<b>7.130 / 4 / 1</b>		<b>81.009,65</b>	<b>52.589,63</b>	<b>11.756,51</b>	<b>16.663,51</b>
<b>Codice 04.02.2</b>	7.130 / 8 / 3	<b>Interventi di adeguamento statico della Scuola di c.so Couvert</b>				
Residui anno	2018		15.169,78	15.169,77	0,01	0,00
Residui anno	2019		129.830,22	85.006,04	41.824,18	3.000,00
<b>TOTALI VOCE BIL.</b>	<b>7.130 / 8 / 3</b>		<b>145.000,00</b>	<b>100.175,81</b>	<b>41.824,19</b>	<b>3.000,00</b>
<b>Codice 04.02.2</b>	7.130 / 22 / 2	<b>impianto di riscaldamento scuola primaria di C.so Couvert</b>				
Residui anno	2018		63.909,34	58.569,56	5.339,78	0,00
<b>TOTALI VOCE BIL.</b>	<b>7.130 / 22 / 2</b>		<b>63.909,34</b>	<b>58.569,56</b>	<b>5.339,78</b>	<b>0,00</b>
<b>Codice 04.02.2</b>	7.130 / 30 / 1	<b>Sistemazione Scuole Primarie e dell'infanzia</b>				
Residui anno	2016		2.283,84	2.283,84	0,00	0,00



**Comune di Susa**

**Esercizio 2019**

**ELENCO RESIDUI PASSIVI PER ANNI DI PROVENIENZA**

		IMPEGNI	MANDATI E SUB	ECONOMIE	RESIDUO RISULTANTE
Residui anno	2017	3.212,00	0,00	0,00	3.212,00
TOTALI VOCE BIL.	7.130 / 30 / 1	5.495,84	2.283,84	0,00	3.212,00
<b>Codice 04.02.2</b>	7.130 / 32 / 1	<b>Interventi al piano interrato della Scuola dell'Infanzia di Via Re Cozio</b>			
Residui anno	2018	6.100,00	5.186,50	0,00	913,50
TOTALI VOCE BIL.	7.130 / 32 / 1	6.100,00	5.186,50	0,00	913,50
<b>Codice 04.02.2</b>	7.130 / 38 / 2	<b>Interventi di manutenzione straordinaria Scuola di via Re Cozio</b>			
Residui anno	2019	6.000,00	0,00	0,00	6.000,00
TOTALI VOCE BIL.	7.130 / 38 / 2	6.000,00	0,00	0,00	6.000,00
<b>Codice 04.02.2</b>	7.230 / 10 / 1	<b>Progetto Scuola sicura: interventi di manutenzione straordinaria presso la Scuola Secondaria di 1° grado</b>			
Residui anno	2017	2.841,79	0,00	350,00	2.491,79
Residui anno	2018	1.416,00	1.416,00	0,00	0,00
Residui anno	2019	9.897,90	7.150,00	0,00	2.747,90
TOTALI VOCE BIL.	7.230 / 10 / 1	14.155,69	8.566,00	350,00	5.239,69
<b>Codice 04.02.2</b>	7.230 / 18 / 1	<b>Interventi di efficientamento energetico presso la scuola secondaria di 1° grado (contributo STATO efficientamento energetico edifici pubblici - decreto MISE 14/05/2019)</b>			
Residui anno	2019	47.483,62	47.483,62	0,00	0,00
TOTALI VOCE BIL.	7.230 / 18 / 1	47.483,62	47.483,62	0,00	0,00
<b>Codice 04.02.2</b>	7.270 / 2 / 1	<b>Arredi e attrezzature per la scuola secondaria di 1° grado</b>			
Residui anno	2018	5.000,00	5.000,00	0,00	0,00
TOTALI VOCE BIL.	7.270 / 2 / 1	5.000,00	5.000,00	0,00	0,00
<b>Codice 04.06.1</b>	1.900 / 2 / 1	<b>mense scolastiche (servizio rilevante ai fini Iva)</b>			
Residui anno	2018	18.148,79	18.148,79	0,00	0,00
Residui anno	2019	209.662,74	193.486,45	0,00	16.176,29
TOTALI VOCE BIL.	1.900 / 2 / 1	227.811,53	211.635,24	0,00	16.176,29
<b>Codice 04.06.1</b>	1.900 / 4 / 1	<b>spese per il servizio trasporti scolastici effettuati da terzi (servizio rilevante ai fini iva)</b>			
Residui anno	2018	3.182,03	3.182,03	0,00	0,00
Residui anno	2019	36.234,26	33.042,33	0,00	3.191,93
TOTALI VOCE BIL.	1.900 / 4 / 1	39.416,29	36.224,36	0,00	3.191,93
<b>Codice 04.06.1</b>	1.900 / 4 / 2	<b>servizio trasporti scolastici effettuati da terzi per alunni portatori di handicap (servizio rilevante ai fini iva)</b>			
Residui anno	2015	115,00	0,00	0,00	115,00

**Comune di Susa**

**Esercizio 2019**

**ELENCO RESIDUI PASSIVI PER ANNI DI PROVENIENZA**

		IMPEGNI	MANDATI E SUB	ECONOMIE	RESIDUO RISULTANTE
Residui anno	2018	730,00	445,00	0,00	285,00
Residui anno	2019	755,00	655,00	0,00	100,00
TOTALI VOCE BIL.	1.900 / 4 / 2	1.600,00	1.100,00	0,00	500,00
<hr/>					
<b>Codice 04.06.1</b>	1.920 / 8 / 2	<b>contributi alle famiglie e alle scuole per libri di testo</b>			
Residui anno	2014	5.980,14	0,00	5.980,14	0,00
Residui anno	2015	5.459,00	0,00	5.459,00	0,00
Residui anno	2016	11.154,57	0,00	11.154,57	0,00
Residui anno	2017	13.704,00	6.803,00	6.901,00	0,00
Residui anno	2018	15.865,00	8.876,00	6.989,00	0,00
Residui anno	2019	10.139,82	0,00	0,00	10.139,82
TOTALI VOCE BIL.	1.920 / 8 / 2	62.302,53	15.679,00	36.483,71	10.139,82
<hr/>					
<b>Codice 04.06.1</b>	1.920 / 8 / 4	<b>Gara mensa scolastica (trasferimento all'UMVS per Commissione)</b>			
Residui anno	2017	781,20	0,00	0,00	781,20
TOTALI VOCE BIL.	1.920 / 8 / 4	781,20	0,00	0,00	781,20
<hr/>					
<b>Codice 05.01.1</b>	2.010 / 32 / 1	<b>Affidamento incarico conservatore presso il museo (servizio rilevante ai fini IVA)</b>			
Residui anno	2019	6.859,84	6.859,84	0,00	0,00
TOTALI VOCE BIL.	2.010 / 32 / 1	6.859,84	6.859,84	0,00	0,00
<hr/>					
<b>Codice 05.01.2</b>	7.530 / 2 / 13	<b>Manutenzione straordinaria e messa in sicurezza del Castello (sede del Museo- rilevante ai fini IVA) - Fondi STATO - DM 14/05/2019</b>			
Residui anno	2019	20.000,00	0,00	20.000,00	0,00
TOTALI VOCE BIL.	7.530 / 2 / 13	20.000,00	0,00	20.000,00	0,00
<hr/>					
<b>Codice 05.01.2</b>	7.530 / 2 / 14	<b>Interventi di manutenzione straordinaria della facciata del Castello (compresa la progettazione)</b>			
Residui anno	2019	9.998,14	0,00	8.256,14	1.742,00
TOTALI VOCE BIL.	7.530 / 2 / 14	9.998,14	0,00	8.256,14	1.742,00
<hr/>					
<b>Codice 05.01.2</b>	7.530 / 28 / 1	<b>Interventi straordinari presso l'Arena</b>			
Residui anno	2019	33.600,00	11.600,00	21.400,50	599,50
TOTALI VOCE BIL.	7.530 / 28 / 1	33.600,00	11.600,00	21.400,50	599,50
<hr/>					
<b>Codice 05.01.2</b>	7.530 / 30 / 1	<b>Interventi di manutenzione straordinaria di Porta Savoia (compresa la progettazione)</b>			
Residui anno	2019	10.000,00	0,00	10.000,00	0,00
TOTALI VOCE BIL.	7.530 / 30 / 1	10.000,00	0,00	10.000,00	0,00

**Comune di Susa**

**Esercizio 2019**

**ELENCO RESIDUI PASSIVI PER ANNI DI PROVENIENZA**

			IMPEGNI	MANDATI E SUB	ECONOMIE	RESIDUO RISULTANTE
<b>Codice 05.02.1</b>	<b>2.000 / 4 / 2</b>	<b>acquisto beni per biblioteca (rilevante ai fini Iva)</b>				
Residui anno	2018		67,50	67,50	0,00	0,00
TOTALI VOCE BIL.	2.000 / 4 / 2		67,50	67,50	0,00	0,00
<b>Codice 05.02.1</b>	<b>2.010 / 4 / 1</b>	<b>Spese telefoniche per biblioteca e archivio (rilevante ai fini iva)</b>				
Residui anno	2017		80,06	34,68	0,00	45,38
Residui anno	2018		266,93	76,66	0,00	190,27
Residui anno	2019		1.500,00	1.066,39	0,00	433,61
TOTALI VOCE BIL.	2.010 / 4 / 1		1.846,99	1.177,73	0,00	669,26
<b>Codice 05.02.1</b>	<b>2.010 / 4 / 11</b>	<b>spese per trasloco Casa della cultura</b>				
Residui anno	2018		2.699,50	2.698,64	0,86	0,00
Residui anno	2019		6.974,00	2.049,60	0,00	4.924,40
TOTALI VOCE BIL.	2.010 / 4 / 11		9.673,50	4.748,24	0,86	4.924,40
<b>Codice 05.02.1</b>	<b>2.010 / 16 / 1</b>	<b>energia elettrica monumenti</b>				
Residui anno	2018		591,47	264,37	327,10	0,00
Residui anno	2019		1.720,00	1.429,55	0,00	290,45
TOTALI VOCE BIL.	2.010 / 16 / 1		2.311,47	1.693,92	327,10	290,45
<b>Codice 05.02.1</b>	<b>2.010 / 16 / 2</b>	<b>energia elettrica museo castello (rilevante ai fini Iva)</b>				
Residui anno	2018		112,40	112,40	0,00	0,00
Residui anno	2019		1.000,00	801,84	0,00	198,16
TOTALI VOCE BIL.	2.010 / 16 / 2		1.112,40	914,24	0,00	198,16
<b>Codice 05.02.1</b>	<b>2.010 / 16 / 5</b>	<b>Riscaldamento e centrale termica museo castello (rilevante ai fini Iva)</b>				
Residui anno	2014		2.670,15	0,00	0,00	2.670,15
Residui anno	2018		6.705,85	4.389,10	2.316,75	0,00
Residui anno	2019		14.480,00	10.398,73	0,00	4.081,27
TOTALI VOCE BIL.	2.010 / 16 / 5		23.856,00	14.787,83	2.316,75	6.751,42
<b>Codice 05.02.1</b>	<b>2.010 / 16 / 7</b>	<b>ascensore museo castello (rilevante ai fini Iva)</b>				
Residui anno	2018		1.152,90	1.152,90	0,00	0,00
Residui anno	2019		1.600,00	0,00	0,00	1.600,00
TOTALI VOCE BIL.	2.010 / 16 / 7		2.752,90	1.152,90	0,00	1.600,00
<b>Codice 05.02.1</b>	<b>2.010 / 16 / 8</b>	<b>Acqua museo castello (rilevante ai fini Iva)</b>				

**Comune di Susa**

**Esercizio 2019**

**ELENCO RESIDUI PASSIVI PER ANNI DI PROVENIENZA**

		IMPEGNI	MANDATI E SUB	ECONOMIE	RESIDUO RISULTANTE
Residui anno	2018	90,28	85,12	5,16	0,00
Residui anno	2019	360,00	259,27	0,00	100,73
TOTALI VOCE BIL.	2.010 / 16 / 8	450,28	344,39	5,16	100,73
<hr/>					
<b>Codice 05.02.1</b>	2.010 / 28 / 1	<b>Gestione spazi museali nel Castello (rilevante ai fini Iva)</b>			
Residui anno	2019	19.999,46	19.999,46	0,00	0,00
TOTALI VOCE BIL.	2.010 / 28 / 1	19.999,46	19.999,46	0,00	0,00
<hr/>					
<b>Codice 05.02.2</b>	7.530 / 2 / 2	<b>castello di Adelaide e ambito urbano collegato - recupero e riqualificazione (entrate proprie) - (rilevante ai fini Iva)</b>			
Residui anno	2017	361,96	0,00	0,00	361,96
TOTALI VOCE BIL.	7.530 / 2 / 2	361,96	0,00	0,00	361,96
<hr/>					
<b>Codice 05.02.2</b>	7.530 / 2 / 7	<b>Castello di Adelaide: allestimenti museali (rilevante ai fini Iva)</b>			
Residui anno	2010	145,50	0,00	145,50	0,00
Residui anno	2018	2.307,46	2.307,46	0,00	0,00
Residui anno	2019	936,00	0,00	936,00	0,00
TOTALI VOCE BIL.	7.530 / 2 / 7	3.388,96	2.307,46	1.081,50	0,00
<hr/>					
<b>Codice 05.02.2</b>	7.530 / 2 / 11	<b>Interventi al castello di Adelaide (servizio rilevante ai fini IVA)</b>			
Residui anno	2019	40.910,00	5.142,30	34.971,53	796,17
TOTALI VOCE BIL.	7.530 / 2 / 11	40.910,00	5.142,30	34.971,53	796,17
<hr/>					
<b>Codice 05.02.2</b>	7.530 / 2 / 12	<b>Manutenzione e messa in sicurezza del Castello (Contributo Stato - art. 1 comma 107 Legge n. 145/2018)- rilevante ai fini IVA</b>			
Residui anno	2019	20.000,00	9.900,00	10.100,00	0,00
TOTALI VOCE BIL.	7.530 / 2 / 12	20.000,00	9.900,00	10.100,00	0,00
<hr/>					
<b>Codice 05.02.2</b>	7.530 / 16 / 1	<b>Adeguamento locali per allestimento nuova biblioteca (servizio rilevante ai fini IVA)</b>			
Residui anno	2017	1.129,13	0,00	1.129,13	0,00
Residui anno	2018	3.172,00	0,00	0,00	3.172,00
TOTALI VOCE BIL.	7.530 / 16 / 1	4.301,13	0,00	1.129,13	3.172,00
<hr/>					
<b>Codice 05.02.2</b>	7.530 / 18 / 1	<b>Realizzazione gradinata di accesso al Castello</b>			
Residui anno	2019	23.200,00	23.139,00	61,00	0,00
TOTALI VOCE BIL.	7.530 / 18 / 1	23.200,00	23.139,00	61,00	0,00
<hr/>					
<b>Codice 05.02.2</b>	7.530 / 26 / 1	<b>Realizzazione Casa della cultura</b>			
Residui anno	2018	17.601,56	17.382,56	0,00	219,00

Esercizio 2019

## ELENCO RESIDUI PASSIVI PER ANNI DI PROVENIENZA

		IMPEGNI	MANDATI E SUB	ECONOMIE	RESIDUO RISULTANTE
Residui anno	2019	438.595,10	107.995,67	214.751,94	115.847,49
TOTALI VOCE BIL.	7.530 / 26 / 1	456.196,66	125.378,23	214.751,94	116.066,49
<b>Codice 05.02.2</b>	7.530 / 26 / 2	<b>Realizzazione Casa della cultura (Contributo Compagnia San Paolo)</b>			
Residui anno	2019	18.717,62	0,00	13.717,62	5.000,00
TOTALI VOCE BIL.	7.530 / 26 / 2	18.717,62	0,00	13.717,62	5.000,00
<b>Codice 05.02.2</b>	7.530 / 26 / 3	<b>Realizzazione Casa della cultura (F.F. avanzo 2017)</b>			
Residui anno	2019	5.000,00	4.999,50	0,50	0,00
TOTALI VOCE BIL.	7.530 / 26 / 3	5.000,00	4.999,50	0,50	0,00
<b>Codice 05.02.2</b>	7.570 / 10 / 1	<b>Acquisto di materiale bibliografico</b>			
Residui anno	2016	101,84	101,38	0,46	0,00
Residui anno	2017	421,94	394,62	27,32	0,00
Residui anno	2019	3.500,00	0,00	0,00	3.500,00
TOTALI VOCE BIL.	7.570 / 10 / 1	4.023,78	496,00	27,78	3.500,00
<b>Codice 05.02.2</b>	7.570 / 12 / 1	<b>Restauro del monumento ai Caduti</b>			
Residui anno	2019	13.786,00	0,00	13.786,00	0,00
TOTALI VOCE BIL.	7.570 / 12 / 1	13.786,00	0,00	13.786,00	0,00
<b>Codice 06.01.1</b>	2.230 / 2 / 1	<b>spese per gestione piscina comunale (servizio rilevante ai fini iva)</b>			
Residui anno	2016	13.845,92	0,00	13.845,92	0,00
Residui anno	2017	13.845,92	0,00	13.845,92	0,00
Residui anno	2018	18.166,76	4.320,84	13.845,92	0,00
Residui anno	2019	65.696,00	47.529,24	0,00	18.166,76
TOTALI VOCE BIL.	2.230 / 2 / 1	111.554,60	51.850,08	41.537,76	18.166,76
<b>Codice 06.01.1</b>	2.230 / 4 / 1	<b>Incarico per assistenza al Responsabile Unico del Procedimento (RUP)</b>			
Residui anno	2017	3.000,00	2.994,37	5,63	0,00
TOTALI VOCE BIL.	2.230 / 4 / 1	3.000,00	2.994,37	5,63	0,00
<b>Codice 06.01.1</b>	2.230 / 6 / 1	<b>Tassa per visita impiantistica</b>			
Residui anno	2018	1.342,00	1.342,00	0,00	0,00
TOTALI VOCE BIL.	2.230 / 6 / 1	1.342,00	1.342,00	0,00	0,00
<b>Codice 06.01.2</b>	7.830 / 4 / 1	<b>impianti sportivi - manutenzione straordinaria (servizio rilevante ai fini Iva)</b>			

**Comune di Susa**

**Esercizio 2019**

**ELENCO RESIDUI PASSIVI PER ANNI DI PROVENIENZA**

		IMPEGNI	MANDATI E SUB	ECONOMIE	RESIDUO RISULTANTE
Residui anno	2015	610,00	610,00	0,00	0,00
Residui anno	2018	76.050,38	76.011,34	39,04	0,00
Residui anno	2019	42.905,79	31.804,99	5.050,80	6.050,00
TOTALI VOCE BIL.	7.830 / 4 / 1	119.566,17	108.426,33	5.089,84	6.050,00
<hr/>					
<b>Codice 06.01.2</b>	7.870 / 4 / 1	<b>acquisto attrezzature per impianti sportivi (rilevante ai fini Iva)</b>			
Residui anno	2019	30.699,40	10.699,40	20.000,00	0,00
TOTALI VOCE BIL.	7.870 / 4 / 1	30.699,40	10.699,40	20.000,00	0,00
<hr/>					
<b>Codice 06.01.2</b>	7.870 / 8 / 1	<b>Realizzazione pozzo artesiano e posa irrigatori presso impianti sportivi (rilevante ai fini IVA)</b>			
Residui anno	2019	19.381,90	0,00	17.381,90	2.000,00
TOTALI VOCE BIL.	7.870 / 8 / 1	19.381,90	0,00	17.381,90	2.000,00
<hr/>					
<b>Codice 06.01.2</b>	9.070 / 4 / 1	<b>Acquisto attrezzature per Parchi Gioco</b>			
Residui anno	2019	54.983,80	54.971,36	12,44	0,00
TOTALI VOCE BIL.	9.070 / 4 / 1	54.983,80	54.971,36	12,44	0,00
<hr/>					
<b>Codice 06.01.2</b>	9.070 / 6 / 1	<b>Interventi straordinari presso parchi gioco</b>			
Residui anno	2019	30.000,00	0,00	0,00	30.000,00
TOTALI VOCE BIL.	9.070 / 6 / 1	30.000,00	0,00	0,00	30.000,00
<hr/>					
<b>Codice 07.01.1</b>	2.560 / 2 / 1	<b>energia elettrica uffici ATL P.za D'Armi</b>			
Residui anno	2018	291,73	205,39	86,34	0,00
Residui anno	2019	1.100,00	837,91	0,00	262,09
TOTALI VOCE BIL.	2.560 / 2 / 1	1.391,73	1.043,30	86,34	262,09
<hr/>					
<b>Codice 07.01.1</b>	2.560 / 2 / 2	<b>Riscaldamento uffici ATL P.za D'Armi</b>			
Residui anno	2014	1.599,59	0,00	0,00	1.599,59
Residui anno	2018	1.309,66	919,66	390,00	0,00
Residui anno	2019	3.600,00	2.143,08	0,00	1.456,92
TOTALI VOCE BIL.	2.560 / 2 / 2	6.509,25	3.062,74	390,00	3.056,51
<hr/>					
<b>Codice 07.01.1</b>	2.560 / 2 / 3	<b>Acqua uffici ATL P.za D'Armi</b>			
Residui anno	2018	46,05	4,64	0,00	41,41
Residui anno	2019	60,00	11,56	0,00	48,44
TOTALI VOCE BIL.	2.560 / 2 / 3	106,05	16,20	0,00	89,85

**Comune di Susa**

**Esercizio 2019**

**ELENCO RESIDUI PASSIVI PER ANNI DI PROVENIENZA**

			IMPEGNI	MANDATI E SUB	ECONOMIE	RESIDUO RISULTANTE
<b>Codice 07.01.1</b>	2.560 / 2 / 6	<b>Spese telefoniche uffici ATL P.za D'Armi</b>				
Residui anno	2017		39,55	10,39	0,00	29,16
Residui anno	2018		94,12	90,18	0,00	3,94
Residui anno	2019		500,00	298,25	0,00	201,75
<b>TOTALI VOCE BIL.</b>	<b>2.560 / 2 / 6</b>		<b>633,67</b>	<b>398,82</b>	<b>0,00</b>	<b>234,85</b>
<b>Codice 07.01.1</b>	2.560 / 4 / 1	<b>energia elettrica area camper (servizio rilevante ai fini IVA)</b>				
Residui anno	2018		385,44	208,09	177,35	0,00
Residui anno	2019		2.000,00	1.503,94	0,00	496,06
<b>TOTALI VOCE BIL.</b>	<b>2.560 / 4 / 1</b>		<b>2.385,44</b>	<b>1.712,03</b>	<b>177,35</b>	<b>496,06</b>
<b>Codice 07.01.1</b>	2.560 / 6 / 1	<b>spese di pubblicità</b>				
Residui anno	2016		103,70	0,00	0,00	103,70
<b>TOTALI VOCE BIL.</b>	<b>2.560 / 6 / 1</b>		<b>103,70</b>	<b>0,00</b>	<b>0,00</b>	<b>103,70</b>
<b>Codice 07.01.1</b>	2.580 / 8 / 1	<b>ATL Montagne Doc: quote sociali</b>				
Residui anno	2019		19.000,00	19.000,00	0,00	0,00
<b>TOTALI VOCE BIL.</b>	<b>2.580 / 8 / 1</b>		<b>19.000,00</b>	<b>19.000,00</b>	<b>0,00</b>	<b>0,00</b>
<b>Codice 07.01.1</b>	2.670 / 4 / 1	<b>energia elettrica per manifestazioni estive e invernali</b>				
Residui anno	2018		982,95	666,04	0,00	316,91
Residui anno	2019		5.089,82	4.226,07	0,00	863,75
<b>TOTALI VOCE BIL.</b>	<b>2.670 / 4 / 1</b>		<b>6.072,77</b>	<b>4.892,11</b>	<b>0,00</b>	<b>1.180,66</b>
<b>Codice 07.01.1</b>	2.670 / 4 / 2	<b>Spese per manifestazioni estive e invernali</b>				
Residui anno	2018		3.616,00	3.616,00	0,00	0,00
Residui anno	2019		700,00	0,00	0,00	700,00
<b>TOTALI VOCE BIL.</b>	<b>2.670 / 4 / 2</b>		<b>4.316,00</b>	<b>3.616,00</b>	<b>0,00</b>	<b>700,00</b>
<b>Codice 07.01.1</b>	2.670 / 4 / 3	<b>Spese per manifestazioni estive e invernali (dal 2019 sostituisce il 2670/4/2)</b>				
Residui anno	2019		7.998,00	6.982,48	0,00	1.015,52
<b>TOTALI VOCE BIL.</b>	<b>2.670 / 4 / 3</b>		<b>7.998,00</b>	<b>6.982,48</b>	<b>0,00</b>	<b>1.015,52</b>
<b>Codice 07.01.1</b>	2.670 / 10 / 1	<b>incarichi per la redazione dei piani di evacuazione per i luoghi degli eventi</b>				
Residui anno	2018		5.537,58	5.537,58	0,00	0,00
Residui anno	2019		2.000,00	1.306,62	693,38	0,00

**Comune di Susa**

**Esercizio 2019**

**ELENCO RESIDUI PASSIVI PER ANNI DI PROVENIENZA**

			IMPEGNI	MANDATI E SUB	ECONOMIE	RESIDUO RISULTANTE
TOTALI VOCE BIL.	2.670 / 10 / 1		7.537,58	6.844,20	693,38	0,00
<b>Codice 08.01.1</b>	3.220 / 6 / 1	<b>incarico professionale per redazione piano regolatore</b>				
Residui anno	2018		17.266,66	17.266,66	0,00	0,00
Residui anno	2019		42.082,80	0,00	25.750,00	16.332,80
TOTALI VOCE BIL.	3.220 / 6 / 1		59.349,46	17.266,66	25.750,00	16.332,80
<b>Codice 08.01.1</b>	8.590 / 14 / 2	<b>Restituzione alla Regione di contributi non spesi</b>				
Residui anno	2019		4.275,00	4.275,00	0,00	0,00
TOTALI VOCE BIL.	8.590 / 14 / 2		4.275,00	4.275,00	0,00	0,00
<b>Codice 08.01.2</b>	8.580 / 2 / 1	<b>incarico professionale per redazione piano regolatore (varianti e V.A.S.)</b>				
Residui anno	2017		9.214,85	9.214,85	0,00	0,00
TOTALI VOCE BIL.	8.580 / 2 / 1		9.214,85	9.214,85	0,00	0,00
<b>Codice 08.01.2</b>	8.580 / 4 / 2	<b>incarico professionale per la redazione del piano di classificazione acustica</b>				
Residui anno	2017		4.660,86	4.660,86	0,00	0,00
TOTALI VOCE BIL.	8.580 / 4 / 2		4.660,86	4.660,86	0,00	0,00
<b>Codice 08.01.2</b>	8.590 / 12 / 1	<b>contributi a privati per abbattimento barriere architettoniche</b>				
Residui anno	2019		22.582,96	22.582,96	0,00	0,00
TOTALI VOCE BIL.	8.590 / 12 / 1		22.582,96	22.582,96	0,00	0,00
<b>Codice 08.02.1</b>	3.220 / 2 / 2	<b>spese condominiali alloggi di pronto intervento</b>				
Residui anno	2013		344,07	0,00	0,00	344,07
Residui anno	2014		521,07	0,00	0,00	521,07
Residui anno	2015		436,26	0,00	0,00	436,26
Residui anno	2016		149,40	0,00	0,00	149,40
Residui anno	2017		1.208,64	874,24	0,00	334,40
Residui anno	2018		2.400,00	1.466,83	0,00	933,17
Residui anno	2019		2.762,00	186,22	0,00	2.575,78
TOTALI VOCE BIL.	3.220 / 2 / 2		7.821,44	2.527,29	0,00	5.294,15
<b>Codice 08.02.1</b>	3.220 / 2 / 6	<b>Gestione case edilizia residenziale pubblica in convenzione con ATC</b>				
Residui anno	2017		31.847,22	8.378,13	0,00	23.469,09
Residui anno	2018		45.062,93	14.795,66	0,00	30.267,27
Residui anno	2019		65.000,00	7.142,26	0,00	57.857,74



**Comune di Susa**

**Esercizio 2019**

**ELENCO RESIDUI PASSIVI PER ANNI DI PROVENIENZA**

			IMPEGNI	MANDATI E SUB	ECONOMIE	RESIDUO RISULTANTE
TOTALI VOCE BIL.	3.220 / 2 / 6		141.910,15	30.316,05	0,00	111.594,10
<b>Codice 08.02.1</b>	3.240 / 6 / 1	<b>Restituzione affitti</b>				
Residui anno	2015		1.090,00	0,00	0,00	1.090,00
TOTALI VOCE BIL.	3.240 / 6 / 1		1.090,00	0,00	0,00	1.090,00
<b>Codice 08.02.2</b>	8.690 / 6 / 1	<b>Interventi di manutenzione straordinaria urgenti su immobili di terzi per pubblica sicurezza</b>				
Residui anno	2019		19.580,00	19.580,00	0,00	0,00
TOTALI VOCE BIL.	8.690 / 6 / 1		19.580,00	19.580,00	0,00	0,00
<b>Codice 09.01.2</b>	9.030 / 8 / 1	<b>Interventi per la stabilizzazione di porzioni rocciose in Località Brunetta (Contributo Agenzia del Demanio)</b>				
Residui anno	2018		67.314,82	44.129,94	0,00	23.184,88
TOTALI VOCE BIL.	9.030 / 8 / 1		67.314,82	44.129,94	0,00	23.184,88
<b>Codice 09.01.2</b>	9.030 / 8 / 2	<b>Messa in sicurezza parete rocciosa Regioni Sant'Eusebio - Urbiano (Contributo Regione)</b>				
Residui anno	2019		50.000,00	0,00	46.500,00	3.500,00
TOTALI VOCE BIL.	9.030 / 8 / 2		50.000,00	0,00	46.500,00	3.500,00
<b>Codice 09.02.1</b>	3.660 / 2 / 1	<b>Manutenzione aree verdi - spese di mantenimento e funzionamento ville, parchi e giardini</b>				
Residui anno	2019		51.466,00	51.466,00	0,00	0,00
TOTALI VOCE BIL.	3.660 / 2 / 1		51.466,00	51.466,00	0,00	0,00
<b>Codice 09.02.1</b>	3.660 / 2 / 2	<b>interventi extra contratto - spese di mantenimento e funzionamento ville, parchi e giardini</b>				
Residui anno	2019		18.000,00	5.002,00	0,00	12.998,00
TOTALI VOCE BIL.	3.660 / 2 / 2		18.000,00	5.002,00	0,00	12.998,00
<b>Codice 09.02.1</b>	3.660 / 2 / 3	<b>energia elettrica aree verdi, parchi e giardini</b>				
Residui anno	2018		566,29	413,78	152,51	0,00
Residui anno	2019		2.100,00	1.588,69	0,00	511,31
TOTALI VOCE BIL.	3.660 / 2 / 3		2.666,29	2.002,47	152,51	511,31
<b>Codice 09.02.1</b>	3.660 / 2 / 5	<b>Acqua aree verdi e giardini</b>				
Residui anno	2018		1.761,04	1.594,82	0,00	166,22
Residui anno	2019		3.500,00	840,59	0,00	2.659,41
TOTALI VOCE BIL.	3.660 / 2 / 5		5.261,04	2.435,41	0,00	2.825,63
<b>Codice 09.02.1</b>	3.660 / 10 / 1	<b>Contributo ad ACSEL per la realizzazione e gestione degli impianti fotovoltaici</b>				
Residui anno	2012		14.158,41	0,00	0,00	14.158,41

Esercizio 2019

## ELENCO RESIDUI PASSIVI PER ANNI DI PROVENIENZA

		IMPEGNI	MANDATI E SUB	ECONOMIE	RESIDUO RISULTANTE
Residui anno	2013	37.856,25	0,00	0,00	37.856,25
Residui anno	2014	30.665,75	0,00	0,00	30.665,75
Residui anno	2015	10.998,23	0,00	0,00	10.998,23
Residui anno	2016	47.551,82	0,00	0,00	47.551,82
Residui anno	2017	50.838,00	0,00	0,00	50.838,00
Residui anno	2018	35.550,63	0,00	0,00	35.550,63
Residui anno	2019	24.846,46	0,00	0,00	24.846,46
TOTALI VOCE BIL.	3.660 / 10 / 1	252.465,55	0,00	0,00	252.465,55
<b>Codice 09.02.1</b>	3.660 / 10 / 2	<b>Quota annuale ad Acsel per rifacimento tetti scuola media e Traduerivi</b>			
Residui anno	2012	10.434,00	0,00	0,00	10.434,00
Residui anno	2013	13.000,00	0,00	0,00	13.000,00
Residui anno	2014	12.984,01	0,00	0,00	12.984,01
Residui anno	2015	12.984,01	0,00	0,00	12.984,01
Residui anno	2016	12.984,01	0,00	0,00	12.984,01
Residui anno	2017	12.984,01	0,00	0,00	12.984,01
Residui anno	2018	12.984,01	0,00	0,00	12.984,01
Residui anno	2019	12.984,01	0,00	0,00	12.984,01
TOTALI VOCE BIL.	3.660 / 10 / 2	101.338,06	0,00	0,00	101.338,06
<b>Codice 09.02.1</b>	3.660 / 10 / 3	<b>energia elettrica contatori impianti fotovoltaici (rilevante ai fini Iva)</b>			
Residui anno	2013	1.246,92	0,00	0,00	1.246,92
Residui anno	2018	281,39	47,87	0,00	233,52
Residui anno	2019	1.200,00	529,85	0,00	670,15
TOTALI VOCE BIL.	3.660 / 10 / 3	2.728,31	577,72	0,00	2.150,59
<b>Codice 09.02.1</b>	3.660 / 10 / 4	<b>costi amministrativi convenzioni impianti fotovoltaici (servizio rilevante ai fini IVA)</b>			
Residui anno	2017	2.248,89	0,00	2.148,28	100,61
Residui anno	2018	1.602,14	0,00	0,00	1.602,14
Residui anno	2019	3.200,00	382,78	0,00	2.817,22
TOTALI VOCE BIL.	3.660 / 10 / 4	7.051,03	382,78	2.148,28	4.519,97
<b>Codice 09.02.1</b>	3.660 / 10 / 5	<b>Costi amministrativi su "scambio sul posto" (rilevante ai fini Iva)</b>			
Residui anno	2016	696,80	0,00	696,80	0,00
TOTALI VOCE BIL.	3.660 / 10 / 5	696,80	0,00	696,80	0,00

**Comune di Susa**

**Esercizio 2019**

**ELENCO RESIDUI PASSIVI PER ANNI DI PROVENIENZA**

			IMPEGNI	MANDATI E SUB	ECONOMIE	RESIDUO RISULTANTE
<b>Codice 09.02.2</b>	9.030 / 18 / 3	<b>Manutenzione straordinaria torrenti (fondi ATO 3)</b>				
Residui anno	2019		154.453,37	72.353,32	0,05	82.100,00
TOTALI VOCE BIL.	9.030 / 18 / 3		154.453,37	72.353,32	0,05	82.100,00
<b>Codice 09.02.2</b>	9.030 / 24 / 1	<b>Interventi di riqualificazione delle aree verdi e dei parchi gioco</b>				
Residui anno	2019		9.747,80	9.747,80	0,00	0,00
TOTALI VOCE BIL.	9.030 / 24 / 1		9.747,80	9.747,80	0,00	0,00
<b>Codice 09.02.2</b>	9.030 / 38 / 1	<b>Sistemazione area verde di P.zza Oddone- Parco della rimembranza</b>				
Residui anno	2019		39.996,00	31.130,00	0,00	8.866,00
TOTALI VOCE BIL.	9.030 / 38 / 1		39.996,00	31.130,00	0,00	8.866,00
<b>Codice 09.03.1</b>	3.550 / 2 / 1	<b>servizio di raccolta integrata di rifiuti urbani e assimilati</b>				
Residui anno	2017		104,99	0,00	104,99	0,00
Residui anno	2018		168.385,79	165.409,11	37,83	2.938,85
Residui anno	2019		1.064.661,89	913.149,63	0,00	151.512,26
TOTALI VOCE BIL.	3.550 / 2 / 1		1.233.152,67	1.078.558,74	142,82	154.451,11
<b>Codice 09.03.1</b>	3.550 / 2 / 3	<b>spese relative al servizio di conferimento in discarica dei rifiuti sgrigliati come da convenzione con la Soc. Geogreen spa</b>				
Residui anno	2016		125,45	0,00	125,45	0,00
Residui anno	2017		806,95	0,00	0,00	806,95
Residui anno	2018		2.776,88	2.776,88	0,00	0,00
Residui anno	2019		7.000,00	0,00	0,00	7.000,00
TOTALI VOCE BIL.	3.550 / 2 / 3		10.709,28	2.776,88	125,45	7.806,95
<b>Codice 09.03.1</b>	3.570 / 2 / 1	<b>Trasferimento a CADOS per servizio di raccolta e smaltimento rifiuti solidi urbani</b>				
Residui anno	2019		13.646,37	13.646,37	0,00	0,00
TOTALI VOCE BIL.	3.570 / 2 / 1		13.646,37	13.646,37	0,00	0,00
<b>Codice 09.04.1</b>	3.440 / 16 / 5	<b>Spese per funzionamento fontana di P.zza della Repubblica</b>				
Residui anno	2019		300,00	0,00	0,00	300,00
TOTALI VOCE BIL.	3.440 / 16 / 5		300,00	0,00	0,00	300,00
<b>Codice 09.04.1</b>	3.440 / 16 / 6	<b>energia elettrica fontana P.zza della Repubblica</b>				
Residui anno	2018		308,00	308,00	0,00	0,00
Residui anno	2019		2.700,00	2.500,00	0,00	200,00

**Comune di Susa**

**Esercizio 2019**

**ELENCO RESIDUI PASSIVI PER ANNI DI PROVENIENZA**

			IMPEGNI	MANDATI E SUB	ECONOMIE	RESIDUO RISULTANTE
TOTALI VOCE BIL.	3.440 / 16 / 6		3.008,00	2.808,00	0,00	200,00
<b>Codice 09.04.1</b>	3.440 / 16 / 7	<b>servizi esterni per manutenzioni acquedotto (servizio rilevante ai fini IVA)</b>				
Residui anno	2016		32,00	30,00	2,00	0,00
Residui anno	2018		7.332,73	7.332,73	0,00	0,00
Residui anno	2019		50.100,00	35.000,00	15.100,00	0,00
TOTALI VOCE BIL.	3.440 / 16 / 7		57.464,73	42.362,73	15.102,00	0,00
<b>Codice 10.05.1</b>	2.770 / 2 / 2	<b>segnaletica stradale orizzontale e verticale - manutenzione ordinaria strade comunali (entrate sanzioni CDS - art. 208)</b>				
Residui anno	2017		818,24	0,00	0,00	818,24
Residui anno	2019		4.000,00	0,00	0,00	4.000,00
TOTALI VOCE BIL.	2.770 / 2 / 2		4.818,24	0,00	0,00	4.818,24
<b>Codice 10.05.1</b>	2.780 / 2 / 1	<b>manutenzione strade - manutenzione ordinaria strade comunali (entrate sanzioni CDS - art. 142)</b>				
Residui anno	2017		3.050,00	3.050,00	0,00	0,00
Residui anno	2018		9.513,17	8.577,65	249,37	686,15
Residui anno	2019		19.975,29	14.353,69	0,00	5.621,60
TOTALI VOCE BIL.	2.780 / 2 / 1		32.538,46	25.981,34	249,37	6.307,75
<b>Codice 10.05.1</b>	2.780 / 2 / 2	<b>rimozione neve - manutenzione ordinaria strade comunali</b>				
Residui anno	2018		10.000,00	10.000,00	0,00	0,00
Residui anno	2019		25.000,00	16.467,75	0,00	8.532,25
TOTALI VOCE BIL.	2.780 / 2 / 2		35.000,00	26.467,75	0,00	8.532,25
<b>Codice 10.05.1</b>	2.780 / 2 / 3	<b>quota alla provincia per strada frais (vedi anche cap. 2800/2/1)</b>				
Residui anno	2015		2.000,00	0,00	0,00	2.000,00
TOTALI VOCE BIL.	2.780 / 2 / 3		2.000,00	0,00	0,00	2.000,00
<b>Codice 10.05.1</b>	2.780 / 2 / 4	<b>energia elettrica semafori</b>				
Residui anno	2018		587,31	478,04	109,27	0,00
Residui anno	2019		3.800,00	2.683,45	0,00	1.116,55
TOTALI VOCE BIL.	2.780 / 2 / 4		4.387,31	3.161,49	109,27	1.116,55
<b>Codice 10.05.1</b>	2.780 / 2 / 5	<b>manutenzione ordinaria caditoie stradali</b>				
Residui anno	2015		225,00	224,99	0,01	0,00
Residui anno	2017		2.000,00	2.000,00	0,00	0,00
Residui anno	2018		1.000,00	151,00	0,00	849,00

**Comune di Susa**

**Esercizio 2019**

**ELENCO RESIDUI PASSIVI PER ANNI DI PROVENIENZA**

		IMPEGNI	MANDATI E SUB	ECONOMIE	RESIDUO RISULTANTE
Residui anno	2019	1.000,00	0,00	0,00	1.000,00
TOTALI VOCE BIL.	2.780 / 2 / 5	4.225,00	2.375,99	0,01	1.849,00
<b>Codice 10.05.1</b>	<b>2.780 / 2 / 7</b>	<b>manutenzione ordinaria strade ANAS e Strade Provinciali nei centri abitati</b>			
Residui anno	2019	4.000,00	4.000,00	0,00	0,00
TOTALI VOCE BIL.	2.780 / 2 / 7	4.000,00	4.000,00	0,00	0,00
<b>Codice 10.05.1</b>	<b>2.800 / 2 / 1</b>	<b>quota alla Città Metropolitana per rimozione neve Strada Frais (vedi cap. 2780/2/3)</b>			
Residui anno	2016	1.000,00	1.000,00	0,00	0,00
Residui anno	2017	1.000,00	260,00	0,00	740,00
Residui anno	2018	1.000,00	0,00	0,00	1.000,00
Residui anno	2019	1.300,00	0,00	0,00	1.300,00
TOTALI VOCE BIL.	2.800 / 2 / 1	4.300,00	1.260,00	0,00	3.040,00
<b>Codice 10.05.1</b>	<b>2.890 / 2 / 1</b>	<b>energia elettrica - pubblica illuminazione</b>			
Residui anno	2018	27.500,81	27.500,81	0,00	0,00
Residui anno	2019	201.999,82	171.293,49	0,00	30.706,33
TOTALI VOCE BIL.	2.890 / 2 / 1	229.500,63	198.794,30	0,00	30.706,33
<b>Codice 10.05.1</b>	<b>2.890 / 4 / 1</b>	<b>manutenzione semafori (entrate sanzioni CDS - art. 208)</b>			
Residui anno	2017	446,03	446,03	0,00	0,00
Residui anno	2019	2.000,00	0,00	0,00	2.000,00
TOTALI VOCE BIL.	2.890 / 4 / 1	2.446,03	446,03	0,00	2.000,00
<b>Codice 10.05.1</b>	<b>2.890 / 4 / 2</b>	<b>manutenzione ILPP.</b>			
Residui anno	2017	1.000,00	1.000,00	0,00	0,00
Residui anno	2019	1.000,00	0,00	0,00	1.000,00
TOTALI VOCE BIL.	2.890 / 4 / 2	2.000,00	1.000,00	0,00	1.000,00
<b>Codice 10.05.2</b>	<b>8.230 / 8 / 2</b>	<b>Acquisto di segnaletica stradale</b>			
Residui anno	2019	14.999,90	0,00	0,00	14.999,90
TOTALI VOCE BIL.	8.230 / 8 / 2	14.999,90	0,00	0,00	14.999,90
<b>Codice 10.05.2</b>	<b>8.230 / 14 / 1</b>	<b>Riqualificazione piazza San Francesco</b>			
Residui anno	2018	36.556,93	5.612,00	4.235,00	26.709,93
Residui anno	2019	33.066,97	23.094,83	35,38	9.936,76

**Comune di Susa**

**Esercizio 2019**

**ELENCO RESIDUI PASSIVI PER ANNI DI PROVENIENZA**

			IMPEGNI	MANDATI E SUB	ECONOMIE	RESIDUO RISULTANTE
TOTALI VOCE BIL.	8.230 / 14 / 1		69.623,90	28.706,83	4.270,38	36.646,69
<b>Codice 10.05.2</b>	8.230 / 16 / 1	<b>manutenzione e sistemazione straordinaria vie, piazze e marciapiedi e nuove realizzazioni</b>				
Residui anno	2017		10.980,00	3.660,00	0,00	7.320,00
Residui anno	2018		5.539,76	4.924,27	0,00	615,49
Residui anno	2019		92.538,60	53.260,02	26.977,50	12.301,08
TOTALI VOCE BIL.	8.230 / 16 / 1		109.058,36	61.844,29	26.977,50	20.236,57
<b>Codice 10.05.2</b>	8.230 / 18 / 1	<b>interventi di arredo urbano</b>				
Residui anno	2018		22.814,00	19.703,00	0,00	3.111,00
Residui anno	2019		20.288,60	20.288,60	0,00	0,00
TOTALI VOCE BIL.	8.230 / 18 / 1		43.102,60	39.991,60	0,00	3.111,00
<b>Codice 10.05.2</b>	8.230 / 22 / 1	<b>Implementazione numerazione civica</b>				
Residui anno	2018		8.464,41	8.110,02	354,39	0,00
Residui anno	2019		17.000,00	0,00	17.000,00	0,00
TOTALI VOCE BIL.	8.230 / 22 / 1		25.464,41	8.110,02	17.354,39	0,00
<b>Codice 10.05.2</b>	8.230 / 60 / 1	<b>Interventi straordinari in Piazza Savoia</b>				
Residui anno	2019		63.231,00	59.345,55	585,45	3.300,00
TOTALI VOCE BIL.	8.230 / 60 / 1		63.231,00	59.345,55	585,45	3.300,00
<b>Codice 10.05.2</b>	8.230 / 88 / 1	<b>Realizzazione pista ciclabile</b>				
Residui anno	2019		260.000,00	0,00	258.000,00	2.000,00
TOTALI VOCE BIL.	8.230 / 88 / 1		260.000,00	0,00	258.000,00	2.000,00
<b>Codice 10.05.2</b>	8.280 / 4 / 1	<b>Spese per progettazione e valorizzazione area ferroviaria</b>				
Residui anno	2017		9.317,95	9.317,95	0,00	0,00
TOTALI VOCE BIL.	8.280 / 4 / 1		9.317,95	9.317,95	0,00	0,00
<b>Codice 11.01.1</b>	3.320 / 2 / 1	<b>acquisto beni per il servizio di protezione civile</b>				
Residui anno	2018		119,99	119,99	0,00	0,00
TOTALI VOCE BIL.	3.320 / 2 / 1		119,99	119,99	0,00	0,00
<b>Codice 11.01.1</b>	3.330 / 2 / 1	<b>spese per il servizio di protezione civile</b>				
Residui anno	2018		100,00	100,00	0,00	0,00
Residui anno	2019		63,95	63,95	0,00	0,00

Esercizio 2019

## ELENCO RESIDUI PASSIVI PER ANNI DI PROVENIENZA

			IMPEGNI	MANDATI E SUB	ECONOMIE	RESIDUO RISULTANTE
TOTALI VOCE BIL.	3.330 / 2 / 1		163,95	163,95	0,00	0,00
<b>Codice 11.01.1</b>	3.350 / 2 / 1	<b>contributo all'AIB</b>				
Residui anno	2018		2.500,00	2.500,00	0,00	0,00
Residui anno	2019		2.500,00	0,00	0,00	2.500,00
TOTALI VOCE BIL.	3.350 / 2 / 1		5.000,00	2.500,00	0,00	2.500,00
<b>Codice 11.01.1</b>	3.350 / 4 / 1	<b>contributo all'ANA</b>				
Residui anno	2018		2.000,00	2.000,00	0,00	0,00
Residui anno	2019		2.000,00	0,00	0,00	2.000,00
TOTALI VOCE BIL.	3.350 / 4 / 1		4.000,00	2.000,00	0,00	2.000,00
<b>Codice 11.01.1</b>	3.350 / 10 / 1	<b>contributi ai vigili del fuoco volontari</b>				
Residui anno	2019		5.000,00	0,00	0,00	5.000,00
TOTALI VOCE BIL.	3.350 / 10 / 1		5.000,00	0,00	0,00	5.000,00
<b>Codice 11.01.2</b>	8.730 / 6 / 1	<b>Contributo all'Associazione Nazionale VV.FF. volontari per acquisto automezzo</b>				
Residui anno	2019		22.000,00	22.000,00	0,00	0,00
TOTALI VOCE BIL.	8.730 / 6 / 1		22.000,00	22.000,00	0,00	0,00
<b>Codice 12.01.1</b>	3.770 / 4 / 1	<b>Riscaldamento Asilo Nido</b>				
Residui anno	2015		8.000,00	0,00	0,00	8.000,00
Residui anno	2018		1.972,20	1.550,56	421,64	0,00
Residui anno	2019		7.213,13	4.979,63	0,00	2.233,50
TOTALI VOCE BIL.	3.770 / 4 / 1		17.185,33	6.530,19	421,64	10.233,50
<b>Codice 12.01.1</b>	3.770 / 4 / 4	<b>acqua asilo nido</b>				
Residui anno	2018		31,41	31,41	0,00	0,00
Residui anno	2019		182,31	126,74	0,00	55,57
TOTALI VOCE BIL.	3.770 / 4 / 4		213,72	158,15	0,00	55,57
<b>Codice 12.01.1</b>	3.770 / 4 / 6	<b>Energia elettrica -asilo nido</b>				
Residui anno	2018		498,26	327,49	170,77	0,00
Residui anno	2019		1.857,56	1.516,69	0,00	340,87
TOTALI VOCE BIL.	3.770 / 4 / 6		2.355,82	1.844,18	170,77	340,87
<b>Codice 12.01.1</b>	3.770 / 4 / 8	<b>Incarico per prevenzione incendi Asilo Nido</b>				

**Comune di Susa**

**Esercizio 2019**

**ELENCO RESIDUI PASSIVI PER ANNI DI PROVENIENZA**

		IMPEGNI	MANDATI E SUB	ECONOMIE	RESIDUO RISULTANTE
Residui anno	2018	369,00	200,00	169,00	0,00
Residui anno	2019	2.053,26	1.182,18	871,08	0,00
TOTALI VOCE BIL.	3.770 / 4 / 8	2.422,26	1.382,18	1.040,08	0,00
<hr/>					
<b>Codice 12.01.1</b>	3.790 / 8 / 2	<b>trasferimento all'Unione Montana Valle Susa quota convenzione</b>			
Residui anno	2019	13.314,00	13.314,00	0,00	0,00
TOTALI VOCE BIL.	3.790 / 8 / 2	13.314,00	13.314,00	0,00	0,00
<hr/>					
<b>Codice 12.01.1</b>	4.120 / 8 / 2	<b>infanzia illegittima - interventi socio/assistenziali</b>			
Residui anno	2019	2.853,00	2.853,00	0,00	0,00
TOTALI VOCE BIL.	4.120 / 8 / 2	2.853,00	2.853,00	0,00	0,00
<hr/>					
<b>Codice 12.01.2</b>	9.150 / 2 / 1	<b>Manutenzione straordinaria Asilo Nido</b>			
Residui anno	2017	857,00	634,08	0,00	222,92
Residui anno	2018	6.676,00	6.676,00	0,00	0,00
TOTALI VOCE BIL.	9.150 / 2 / 1	7.533,00	7.310,08	0,00	222,92
<hr/>					
<b>Codice 12.03.1</b>	4.100 / 14 / 1	<b>Iniziativa anziani al mare</b>			
Residui anno	2019	2.340,01	2.340,01	0,00	0,00
TOTALI VOCE BIL.	4.100 / 14 / 1	2.340,01	2.340,01	0,00	0,00
<hr/>					
<b>Codice 12.04.1</b>	4.100 / 16 / 4	<b>Tirocini formativi (contributo Regione)</b>			
Residui anno	2019	300,00	0,00	0,00	300,00
TOTALI VOCE BIL.	4.100 / 16 / 4	300,00	0,00	0,00	300,00
<hr/>					
<b>Codice 12.04.1</b>	4.120 / 16 / 1	<b>Partecipazione economica comunale alle "borse lavoro"</b>			
Residui anno	2019	3.635,00	3.635,00	0,00	0,00
TOTALI VOCE BIL.	4.120 / 16 / 1	3.635,00	3.635,00	0,00	0,00
<hr/>					
<b>Codice 12.04.1</b>	4.120 / 16 / 3	<b>Trasferimento al Con.I.S.A. per "borse lavoro"</b>			
Residui anno	2019	5.700,00	4.800,00	0,00	900,00
TOTALI VOCE BIL.	4.120 / 16 / 3	5.700,00	4.800,00	0,00	900,00
<hr/>					
<b>Codice 12.05.1</b>	4.100 / 4 / 2	<b>convenzione Caf-Comune</b>			
Residui anno	2018	753,00	753,00	0,00	0,00
Residui anno	2019	824,46	0,96	0,00	823,50
TOTALI VOCE BIL.	4.100 / 4 / 2	1.577,46	753,96	0,00	823,50



**Comune di Susa**

**Esercizio 2019**

**ELENCO RESIDUI PASSIVI PER ANNI DI PROVENIENZA**

			IMPEGNI	MANDATI E SUB	ECONOMIE	RESIDUO RISULTANTE
<b>Codice 12.05.1</b>	4.120 / 38 / 1	<b>Contributi all' AVULS per trasporto sanitario (fondi 5 per mille)</b>				
Residui anno	2018		2.500,00	2.500,00	0,00	0,00
Residui anno	2019		2.500,00	0,00	0,00	2.500,00
TOTALI VOCE BIL.	4.120 / 38 / 1		5.000,00	2.500,00	0,00	2.500,00
<b>Codice 12.07.1</b>	3.660 / 8 / 1	<b>interventi per randagismo</b>				
Residui anno	2018		4.651,86	4.651,86	0,00	0,00
Residui anno	2019		10.120,85	0,00	0,00	10.120,85
TOTALI VOCE BIL.	3.660 / 8 / 1		14.772,71	4.651,86	0,00	10.120,85
<b>Codice 12.07.1</b>	4.100 / 6 / 1	<b>spese farmaceutiche e per la diagnostica strumentale per gli indigenti</b>				
Residui anno	2018		1.590,85	1.210,25	380,60	0,00
Residui anno	2019		5.072,69	1.903,45	0,00	3.169,24
TOTALI VOCE BIL.	4.100 / 6 / 1		6.663,54	3.113,70	380,60	3.169,24
<b>Codice 12.07.1</b>	4.100 / 8 / 1	<b>servizio di trasporto per i cittadini di susa residenti nelle frazioni</b>				
Residui anno	2018		891,00	891,00	0,00	0,00
Residui anno	2019		10.395,00	8.514,00	0,00	1.881,00
TOTALI VOCE BIL.	4.100 / 8 / 1		11.286,00	9.405,00	0,00	1.881,00
<b>Codice 12.07.1</b>	4.100 / 10 / 1	<b>energia elettrica - locali presso la stazione ferroviaria</b>				
Residui anno	2018		332,10	302,58	29,52	0,00
Residui anno	2019		1.102,35	903,60	0,00	198,75
TOTALI VOCE BIL.	4.100 / 10 / 1		1.434,45	1.206,18	29,52	198,75
<b>Codice 12.07.1</b>	4.100 / 10 / 3	<b>Riscaldamento locali presso la stazione ferroviaria</b>				
Residui anno	2014		563,26	0,00	0,00	563,26
Residui anno	2018		1.718,53	1.502,54	0,39	215,60
Residui anno	2019		2.162,11	1.017,11	0,00	1.145,00
TOTALI VOCE BIL.	4.100 / 10 / 3		4.443,90	2.519,65	0,39	1.923,86
<b>Codice 12.07.1</b>	4.110 / 2 / 1	<b>spese per il servizio di collocamento</b>				
Residui anno	2017		149,00	0,00	149,00	0,00
Residui anno	2019		15.060,00	11.180,13	0,00	3.879,87
TOTALI VOCE BIL.	4.110 / 2 / 1		15.209,00	11.180,13	149,00	3.879,87
<b>Codice 12.07.1</b>	4.120 / 8 / 1	<b>con.i.s.a. - interventi socio/assistenziali</b>				

Esercizio 2019

## ELENCO RESIDUI PASSIVI PER ANNI DI PROVENIENZA

		IMPEGNI	MANDATI E SUB	ECONOMIE	RESIDUO RISULTANTE
Residui anno	2019	186.396,00	186.396,00	0,00	0,00
TOTALI VOCE BIL.	4.120 / 8 / 1	186.396,00	186.396,00	0,00	0,00
<b>Codice 12.09.1</b>	<b>4.200 / 2 / 1</b>	<b>manutenzione ordinaria e gestione cimiteri comunali (acquisto beni e prestazioni servizi)</b>			
Residui anno	2019	1.000,00	0,00	0,00	1.000,00
TOTALI VOCE BIL.	4.200 / 2 / 1	1.000,00	0,00	0,00	1.000,00
<b>Codice 12.09.1</b>	<b>4.210 / 8 / 1</b>	<b>canone base d'appalto - servizio gestione cimitero</b>			
Residui anno	2018	2.722,90	2.261,38	0,00	461,52
Residui anno	2019	9.881,39	0,00	0,00	9.881,39
TOTALI VOCE BIL.	4.210 / 8 / 1	12.604,29	2.261,38	0,00	10.342,91
<b>Codice 12.09.1</b>	<b>4.210 / 8 / 4</b>	<b>energia elettrica cimitero</b>			
Residui anno	2019	1.000,00	0,00	0,00	1.000,00
TOTALI VOCE BIL.	4.210 / 8 / 4	1.000,00	0,00	0,00	1.000,00
<b>Codice 12.09.2</b>	<b>9.530 / 6 / 1</b>	<b>interventi straordinari presso il cimitero</b>			
Residui anno	2019	97.595,86	74.800,00	0,00	22.795,86
TOTALI VOCE BIL.	9.530 / 6 / 1	97.595,86	74.800,00	0,00	22.795,86
<b>Codice 13.07.1</b>	<b>4.100 / 16 / 1</b>	<b>Convenzione con CROCE ROSSA per progetto medical bus</b>			
Residui anno	2016	1.300,00	300,00	0,00	1.000,00
Residui anno	2017	1.300,00	1.020,40	0,00	279,60
Residui anno	2018	1.300,00	528,62	0,00	771,38
Residui anno	2019	1.300,00	0,00	0,00	1.300,00
TOTALI VOCE BIL.	4.100 / 16 / 1	5.200,00	1.849,02	0,00	3.350,98
<b>Codice 14.02.1</b>	<b>4.430 / 2 / 1</b>	<b>energia elettrica operatori mercatali e varie</b>			
Residui anno	2018	251,78	0,00	251,78	0,00
Residui anno	2019	2.200,00	1.883,38	0,00	316,62
TOTALI VOCE BIL.	4.430 / 2 / 1	2.451,78	1.883,38	251,78	316,62
<b>Codice 15.01.1</b>	<b>820 / 2 / 9</b>	<b>Unione Montana Valle Susa - Trasferimento per servizi informativi sul lavoro</b>			
Residui anno	2016	3.252,00	0,00	0,00	3.252,00
Residui anno	2017	3.300,00	0,00	0,00	3.300,00
Residui anno	2018	3.300,00	0,00	0,00	3.300,00

**Comune di Susa**

**Esercizio 2019**

**ELENCO RESIDUI PASSIVI PER ANNI DI PROVENIENZA**

			IMPEGNI	MANDATI E SUB	ECONOMIE	RESIDUO RISULTANTE
TOTALI VOCE BIL.	820 / 2 / 9		9.852,00	0,00	0,00	9.852,00
<b>Codice 16.01.2</b>	10.230 / 8 / 1	<b>Interventi di riqualificazione e bonifica area Polveriera</b>				
Residui anno	2019		73.566,00	25.620,00	0,00	47.946,00
TOTALI VOCE BIL.	10.230 / 8 / 1		73.566,00	25.620,00	0,00	47.946,00
<b>Codice 20.02.1</b>	870 / 2 / 1	<b>Accantonamento Fondo Crediti di dubbia esigibilità</b>				
Residui anno	2019			0,00	0,00	0,00
TOTALI VOCE BIL.	870 / 2 / 1			0,00	0,00	0,00
<b>Codice 20.03.1</b>	870 / 4 / 1	<b>Accantonamento fondo indennità di fine mandato Sindaco</b>				
Residui anno	2019		775,65	0,00	775,65	0,00
TOTALI VOCE BIL.	870 / 4 / 1		775,65	0,00	775,65	0,00
<b>Codice 50.01.1</b>	2.810 / 8 / 1	<b>interessi passivi su mutui relativi alla viabilità e ill. pubblica (mutui cassa dd.pp.)</b>				
Residui anno	2019		4.806,12	4.806,12	0,00	0,00
TOTALI VOCE BIL.	2.810 / 8 / 1		4.806,12	4.806,12	0,00	0,00
<b>Codice 50.01.1</b>	3.470 / 8 / 2	<b>interessi su mutui servizio fognature cassa dd.pp.</b>				
Residui anno	2019		14.967,28	14.967,28	0,00	0,00
TOTALI VOCE BIL.	3.470 / 8 / 2		14.967,28	14.967,28	0,00	0,00
<b>Codice 50.02.4</b>	11.050 / 6 / 2	<b>quote capitale mutui cassa dd.pp.</b>				
Residui anno	2019		51.664,30	51.664,30	0,00	0,00
TOTALI VOCE BIL.	11.050 / 6 / 2		51.664,30	51.664,30	0,00	0,00
<b>Codice 99.01.7</b>	13.530 / 2 / 1	<b>versamento ritenute previdenziali ed assistenziali al personale</b>				
Residui anno	2019		121.395,06	121.395,06	0,00	0,00
TOTALI VOCE BIL.	13.530 / 2 / 1		121.395,06	121.395,06	0,00	0,00
<b>Codice 99.01.7</b>	13.540 / 2 / 1	<b>versamento ritenute erariali (DIPENDENTE)</b>				
Residui anno	2019		239.443,07	239.443,07	0,00	0,00
TOTALI VOCE BIL.	13.540 / 2 / 1		239.443,07	239.443,07	0,00	0,00
<b>Codice 99.01.7</b>	13.540 / 2 / 2	<b>versamento ritenute erariali (PROFESSIONISTI)</b>				
Residui anno	2019		22.429,56	22.429,56	0,00	0,00
TOTALI VOCE BIL.	13.540 / 2 / 2		22.429,56	22.429,56	0,00	0,00

Esercizio 2019

## ELENCO RESIDUI PASSIVI PER ANNI DI PROVENIENZA

		IMPEGNI	MANDATI E SUB	ECONOMIE	RESIDUO RISULTANTE
<b>Codice 99.01.7</b>	13.540 / 2 / 4	<b>SPLIT IVA ORDINARIO (dal 2018 e fino al 2019) - (fino al 2017 cap. 13570/2/7)</b>			
Residui anno	2018	36.813,66	36.813,66	0,00	0,00
Residui anno	2019	271.640,55	242.774,69	0,00	28.865,86
TOTALI VOCE BIL.	13.540 / 2 / 4	308.454,21	279.588,35	0,00	28.865,86
<b>Codice 99.01.7</b>	13.540 / 2 / 5	<b>IVA SPLIT ORDINARIO SPESE IN C/CAPITALE (dal 2018) - (fino al 2017 cap. 13570/2/8)</b>			
Residui anno	2019	138.995,40	129.469,34	0,00	9.526,06
TOTALI VOCE BIL.	13.540 / 2 / 5	138.995,40	129.469,34	0,00	9.526,06
<b>Codice 99.01.7</b>	13.550 / 2 / 1	<b>versamento altre ritenute al personale per conto di terz</b>			
Residui anno	2019	7.227,07	7.227,07	0,00	0,00
TOTALI VOCE BIL.	13.550 / 2 / 1	7.227,07	7.227,07	0,00	0,00
<b>Codice 99.01.7</b>	13.560 / 2 / 1	<b>restituzione di depositi cauzionali ufficio tecnico</b>			
Residui anno	2008	2.000,00	0,00	0,00	2.000,00
Residui anno	2012	900,00	0,00	0,00	900,00
Residui anno	2015	1.249,00	849,00	0,00	400,00
Residui anno	2017	300,00	0,00	0,00	300,00
Residui anno	2018	1.900,00	1.800,00	0,00	100,00
Residui anno	2019	400,00	0,00	0,00	400,00
TOTALI VOCE BIL.	13.560 / 2 / 1	6.749,00	2.649,00	0,00	4.100,00
<b>Codice 99.01.7</b>	13.565 / 2 / 1	<b>restituzione depositi cauzionali ufficio segreteria</b>			
Residui anno	1988	154,94	0,00	0,00	154,94
Residui anno	1995	103,30	0,00	0,00	103,30
Residui anno	1996	51,65	0,00	0,00	51,65
Residui anno	2007	103,30	0,00	0,00	103,30
Residui anno	2008	51,65	0,00	0,00	51,65
Residui anno	2013	51,65	0,00	0,00	51,65
Residui anno	2017	103,30	0,00	0,00	103,30
TOTALI VOCE BIL.	13.565 / 2 / 1	619,79	0,00	0,00	619,79
<b>Codice 99.01.7</b>	13.570 / 2 / 1	<b>servizi per conto di terzi (area finanziaria)</b>			
Residui anno	2007	22.609,80	0,00	0,00	22.609,80
Residui anno	2015	6.670,38	353,04	0,00	6.317,34
Residui anno	2016	7.172,23	341,08	0,00	6.831,15

**Comune di Susa**

**Esercizio 2019**

**ELENCO RESIDUI PASSIVI PER ANNI DI PROVENIENZA**

		IMPEGNI	MANDATI E SUB	ECONOMIE	RESIDUO RISULTANTE
Residui anno	2018	58.022,83	41.969,44	0,00	16.053,39
Residui anno	2019	52.249,58	4.699,27	0,00	47.550,31
TOTALI VOCE BIL.	13.570 / 2 / 1	146.724,82	47.362,83	0,00	99.361,99
<hr/>					
<b>Codice 99.01.7</b>	13.580 / 2 / 1	<b>anticipazioni di fondi per il servizio economato</b>			
Residui anno	2019	3.996,00	3.996,00	0,00	0,00
TOTALI VOCE BIL.	13.580 / 2 / 1	3.996,00	3.996,00	0,00	0,00
<hr/>					
<b>Codice 99.01.7</b>	13.590 / 2 / 1	<b>restituzione di depositi per spese contrattuali</b>			
Residui anno	2019	799,00	554,00	0,00	245,00
TOTALI VOCE BIL.	13.590 / 2 / 1	799,00	554,00	0,00	245,00
<hr/>					
<b>Codice 99.01.7</b>	13.590 / 2 / 9	<b>Spese non andate a buon fine</b>			
Residui anno	2019	31.928,63	31.928,63	0,00	0,00
TOTALI VOCE BIL.	13.590 / 2 / 9	31.928,63	31.928,63	0,00	0,00
<hr/>					
<b>TOTALE GENERALE</b>		<b>10.370.901,43</b>	<b>6.757.469,70</b>	<b>1.495.529,70</b>	<b>2.117.902,03</b>

**Comune di Susa**

**Relazione al Rendiconto della Gestione**

**Esercizio 2019**

**Allegato alla deliberazione di GIUNTA COMUNALE n. \_\_ del \_\_**  
**Ai sensi dell'art. 231 del D.Lgs. 267/2000 e art.11 comma 6 D.Lgs. 118/2011**

Ai sensi del comma 6 dell'art. 151 del D.Lgs. 267/2000 e s.m.e i., al rendiconto è allegata una relazione della Giunta sulla gestione che esprime le valutazioni di efficacia dell'azione condotta sulla base dei risultati conseguiti, e gli altri documenti previsti dall'art. 11, comma 4, del decreto legislativo 23 giugno 2011, n. 118.

In particolare la relazione illustra:

- a) le principali variazioni alle previsioni finanziarie intervenute in corso d'anno, comprendendo l'utilizzazione dei fondi di riserva
- b) gli utilizzi delle quote vincolate e accantonate del risultato di amministrazione al 1° gennaio dell'esercizio precedente;
- c) gli atti adottati in sede di salvaguardia degli equilibri
- d) l'elenco degli investimenti avviati nell'anno 2019 distinti in relazione alle fonti di finanziamento nonché l'aggiornamento contabile degli investimenti avviati negli anni precedenti e nuovamente rinviati;
- e) riaccertamento ordinario dei residui
- f) composizione dell'avanzo con l'elenco analitico delle quote vincolate e accantonate del risultato di amministrazione al 31 dicembre dell'esercizio precedente, distinguendo i vincoli derivanti dalla legge e dai principi contabili, dai trasferimenti, da mutui e altri finanziamenti, vincoli formalmente attribuiti dall'ente;
- g) Ricorso ad anticipazioni di tesoreria
- h) l'elenco delle partecipazioni dirette possedute con l'indicazione della relativa quota percentuale;
- i) oneri derivanti da contratti relativi a strumenti finanziari derivati o da contratti di finanziamento che includono una componente derivata;
- j) aggiornamento beni patrimonio immobiliare
- k) risultati della gestione
- l) analisi della gestione finanziaria di competenza
- m) analisi degli equilibri di bilancio
- n) analisi dell'indebitamento
- o) analisi dei servizi per conto terzi
- p) servizi a domanda individuale
- q) l'elenco dei propri enti e organismi strumentali, con i link di collegamento ai rispettivi siti istituzionali per la consultazione dei relativi rendiconti o bilanci di esercizio;

## **ANALISI DELLA GESTIONE FINANZIARIA**

Il Comune di Susa ha proceduto, con atto n. 8 del 12/02/2019 all'approvazione del Bilancio di previsione per l'esercizio 2019-2021 secondo i principi contabili contenuti nel D.Lgs. 118/2011 e secondo gli schemi di bilancio di cui al D.p.c.m. 28.12.2011.

### **Variazioni di bilancio eseguite**

Nel corso dell'esercizio 2019, successivamente all'approvazione definitiva del Bilancio di Previsione sono state apportate al bilancio 2019 alcune variazioni adottate sia con provvedimenti di giunta che di consiglio, divenuti esecutivi ai sensi di legge, sia con provvedimenti dirigenziali come previsto dal D.Lgs. 118/2011.

Si dà atto di aver proceduto alle seguenti variazioni di Bilancio del 2019:  
Variazioni di competenza della Giunta Comunale:

## Relazione Conto Consuntivo 2019

Org.	Numero	Data	Oggetto
GC	10	05/03/2019	Riaccertamento ordinario dei residui e reimputazione degli impegni. Determinazione del Fondo Pluriennale vincolato e conseguente variazione al bilancio finanziario 2019/2020/2021.
GC	11	05/03/2019	Aggiornamento dei residui inseriti nel bilancio di previsione finanziario 2019/2021 e aggiornamento delle previsioni di cassa ai sensi del D.Lgs. n. 118/2011
GC	19	26/03/2019	Variazione al Piano Esecutivo di Gestione (PEG) 2019-2020-2021 e Variazione Compensativa tra macroaggregati dello stesso programma all'interno della stessa missione.
GC	32	14/05/2019	Prelievo dal fondo di riserva e variazione compensativa PEG 2019/2020/2021
GC	50	23/07/2019	PEG 2019/2020/2021 - Variazione compensativa di competenza della Giunta.
GC	57	24/09/2019	Prelevamento dal fondo di riserva
GC	71	29/10/2019	PEG 2019/2020/2021 - Variazione compensativa di competenza della Giunta
GC	78	26/11/2019	D.Lgs. 267/2000 e s.m. e i. - art. 175 comma 5 bis. Variazione compensativa PEG 2019/2020/2021 tra macroaggregati dello stesso programma all'interno della stessa missione.PEG
GC	79	26/11/2019	D.Lgs. 267/2000 e s.m. e i. - Art. 175 comma 4 - Variazione al bilancio finanziario 2019/2021 ed ai relativi allegati in via d'urgenza.
GC	87	03/12/2019	PRELEVAMENTO DAL FONDO DI RISERVA
GC	36	24/03/2020	RIACCERTAMENTO ORDINARIO DEI RESIDUI E REIMPUTAZIONE DEGLI IMPEGNI. DETERMINAZIONE DEL FONDO PLURIENNALE VINCOLATO E CONSEGUENTE VARIAZIONE AL BILANCIO 2020/2021/2022-

Variazioni di bilancio di competenza del Consiglio Comunale, adottate dal Consiglio Comunale o dalla Giunta Comunale d'urgenza e successivamente ratificate entro i 60gg:

Org.	Numero	Data	Oggetto
CC	9	12/02/2019	prima variazione bilancio di previsione 2019/2020/2021
GC	16	19/03/2019	D.Lgs. 267/2000 e s.m. e i. - Art. 175 comma - 2^ Variazione al bilancio finanziario 2019/2021 ed ai relativi allegati in via d'urgenza.
GC	37	14/06/2019	D.Lgs. 267/2000 e s.m. e i. - Art. 175 comma - 3^Variazione al bilancio finanziario 2019/2021 ed ai relativi allegati in via d'urgenza..
CC	31	26/07/2019	Assestamento generale del Bilancio di Previsione 2019/2021 e verifica Salvaguardia degli Equilibri di Bilancio ai sensi degli artt. 175 e 193 del D.Lgs n. 267/2000 e s.m.i.
GC	61	15/10/2019	D.Lgs. 267/2000 e s.m. e i. - Art. 175 comma 4 - Variazione al bilancio finanziario 2019/2021 ed ai relativi allegati in via d'urgenza.
GC	74	12/11/2019	D.Lgs. 267/2000 e s.m. e i. - Art. 175 comma 4 - Variazione al bilancio finanziario 2019/2021 ed ai relativi allegati in via d'urgenza.

Si dà atto di aver proceduto alla salvaguardia degli equilibri di bilancio con la Deliberazione del C.C. n. 31 del 26/07/2019

Sono state adottate con determina dirigenziale alcune variazioni di bilancio ai sensi art.175 comma 5-quater e precisamente le seguenti:

Org.	Numero	Data	Oggetto
R2	12	22/07/2019	Peg 2019/2020/2021 -Variazione compensativa di competenza del Responsabile dei Servizi Finanziari
R2	17	18/10/2019	Peg 2019/2020/2021 -Variazione compensativa di competenza del Responsabile dei Servizi Finanziari
R2	19	26/11/2019	Peg 2019/2020/2021 -Variazione compensativa di competenza del Responsabile dei Servizi Finanziari
R2	20	10/12/2019	Peg 2019/2020/2021 -Variazione compensativa di competenza del Responsabile dei Servizi Finanziari
R2	24	17/12/2019	Peg 2019/2020/2021 -Variazione compensativa di competenza del Responsabile dei Servizi Finanziari
R2	26	23/12/2019	Peg 2019/2020/2021 -Variazione compensativa di competenza del Responsabile dei Servizi Finanziari
R2	35	31/12/2019	PEG 2019/2020/2021 . VARIAZIONE AL FONDO PLURIENNALE VINCOLATO



## Relazione Conto Consuntivo 2019

Sulle variazioni di bilancio di Giunta o di Consiglio è stato acquisito il parere del revisore dei Conti, agli atti nel registro dei verbali del Revisore dei conti.

Nel Corso del 2019 sono stati effettuati i seguenti prelievi dal Fondo di Riserva e Fondo di Riserva di Cassa:

Org.	Numero	Data	Oggetto
GC	32	14/05/2019	Prelievo dal fondo di riserva e variazione compensativa PEG 2019/2020/2021
GC	57	24/09/2019	Prelievo dal fondo di riserva
GC	87	03/12/2019	PRELEVAMENTO DAL FONDO DI RISERVA

### Utilizzo Avanzo di Amministrazione

Va qui rilevato che, nel corso del 2019, è stato applicato al bilancio di previsione l' Avanzo di Amministrazione 2018 per complessivi euro 117.214,82 come meglio di seguito specificato:

- Quota vincolata:	€ 14.414,82
- Quota destinata ad investimenti:	€ 98.300,00
- Quota accantonata:	€ 4.500,00
- Quota confluita nei fondi liberi:	€ 000

La somma applicata è stata così destinata:

• Per spese correnti	€ 18.914,82
• Per spese di investimento	€ 97.389,63

### Salvaguardia equilibri di bilancio e debiti fuori bilancio

Va rilevato che la salvaguardia degli equilibri di bilancio di cui all'art.193 del D.Lgs. 267/2000 è stata effettuata con deliberazione C.C. n. 31 del 26/07/2019

Nel corso dell'esercizio 2019 non è stato necessario riconoscere debiti fuori bilancio e non risultano debiti fuori bilancio da riconoscere alla data di presentazione dello schema di rendiconto.

### **INVESTIMENTI ANNO 2019**

Per quanto riguarda le **SPESE DI INVESTIMENTO** si evidenziano suddivise per le seguenti fonti di finanziamento:

Le entrate derivanti da <b>CONCESSIONI EDILIZIE E DALLE SANZIONI PREVISTE DALLA DISCIPLINA URBANISTICA</b> (ris. 4071), accertate nel 2019 in <b>€ 68.461,61</b> = hanno finanziato le seguenti spese in conto capitale			
capitolo	descrizione	Impegnato	di cui esigibile nel 2020
6130/12/1	manutenzione straordinaria e messa in sicurezza del patrimonio edilizio comunale	11.000,00	
6130/30/1	Installazione di ascensori negli edifici comunali	21.782,28	20.226,78
7530/26/1	Realizzazione Casa della cultura	10.000,00	5.082,92
7830/4/1	impianti sportivi - manutenzione straordinaria	10.000,00	
8230/16/1	manutenzione e sistemazione straordinaria vie, piazze e marciapiedi e nuove realizzazioni	8.000,00	2.497,80
8730/6/1	Contributo all'Associazione Nazionale VV.FF. volontari per acquisto automezzi	2.000,00	

## Relazione Conto Consuntivo 2019

		<b>€ 62.782,28</b>	27.807,50
	AVANZO VINCOLATO	€ 5.679,33	

Per quanto riguarda i **TRASFERIMENTI DI CAPITALE DALLA REGIONE** occorre segnalare i contributi che hanno finanziato le seguenti spese di investimento:

capitolo	descrizione	Impegnato	di cui esigibile nel 2020
7130/4/1	Progetto Scuola sicura: interventi di manutenzione straordinaria presso Scuola Primaria di C.so Couvert	€ 28.419,33	€ 11.755,82
8730/6/1	Acquisto automezzi per Associazione VV.FF. volontari	€ 20.000,00	
8590/12/1	contributi a privati per abbattimento barriere architettoniche	€ 22.582,96	
9030/8/2/	Messa in sicurezza parete rocciosa Regioni Sant'Eusebio - Urbiano	€ 50.000,00	€ 46.500,00
		<b>€ 121.002,29</b>	€ 58.255,82

**Con entrate da TERNA SPA sono state** finanziate la seguenti spese di investimento:

capitolo	descrizione	Impegnato	di cui esigibile nel 2020
8230/16/1	manutenzione e sistemazione straordinaria vie, piazze e marciapiedi e nuove realizzazioni	€ 9.175,00	€ 2.500,00
	TOTALE	<b>€ 9.175,00</b>	€ 2.500,00

**le entrate da** monetizzazione parcheggi di **€ 9.814,02=** sono confluite nell'avanzo vincolato

Il contributo **dall'UNIONE MONTANA VALLE SUSA** è stato di **€ 82.100,00=** così destinati

capitolo	descrizione	Impegnato	di cui esigibile nel 2020
9030/18/3	Manutenzione straordinaria torrenti (fondi ATO 3)	<b>€ 82.100,00</b>	

**€ 134.680,33** di riserve distribuite da ACSEL S.p.A.hanno finanziato spese di investimento per € 84.342,22= e una quota non impegnata è confluita nell'avanzo vincolato

capitolo	descrizione	Impegnato	di cui esigibile nel 2020
6130/12/1	manutenzione straordinaria e messa in sicurezza del patrimonio edilizio comunale	€ 22.400,32	€ 14.264,22
6130/32/1	Installazione di ascensori negli edifici comunali	€ 20.000,00	€ 20.000,00
6770/2/1	Acquisto di attrezzature e arredi per Polizia Municipale	€ 162,50	

Relazione Conto Consuntivo 2019

7570/10/1	Acquisto di materiale bibliografico	€ 3.500,00	
7870/4/1	Acquisto attrezzature per impianti sportivi	€ 10.699,40	
8690/6/1	Interventi urgenti su immobili di terzi per pubblica sicurezza	€ 19.580,00	
8230/22/1	Implementazione numerazione civica	€ 8.000,00	€ 8.000,00
	<b>TOTALE</b>	<b>€ 84.342,22</b>	<b>€ 42.264,22</b>
	Avanzo vincolato	€ 50.338,11	

Contributo dalla Compagnia San Paolo **€ 18.717,62=** ha finanziato i seguenti investimenti

capitolo	descrizione	Impegnato	di cui esigibile nel 2020
7530/26/2	Casa della cultura	<b>€ 18.717,62</b>	<b>€ 13.717,62</b>

Contributi dallo STATO per **€ 139.405,54=** hanno finanziato i seguenti investimenti:

capitolo	descrizione	Impegnato	di cui esigibile nel 2020
6130/32/1	Manutenzione e messa in sicurezza edifici comunali (Contributo Stato - art. 1 comma 107 Legge n. 145/2018)	€ 50.000,00	€ 50.000,00
7530/2/12	Manutenzione e messa in sicurezza del Castello (Contributo Stato - art. 1 comma 107 Legge n. 145/2018)-	€ 20.000,00	€ 10.100,00
6130/12/2	Manutenzione, efficientamento energetico e messa in sicurezza patrimonio edilizio comunale- manutenz. impianto di illuminazione scuola secondaria di 1° grado (Fondi Stato - dm 14/05/2019)	€ 1.921,92	
7230/18/1	Interventi di efficientamento energetico presso la scuola secondaria di 1° grado- manutenz. straordinaria impianto illuminazione presso la scuola secondaria di 1° grado (contributo STATO)	€ 47.483,62	
7530/2/13	Manutenzione straordinaria e messa in sicurezza del Castello (sede del Museo)- Fondi STATO - DM 14/05/2019	€ 20.000,00	€ 20.000,00
	<b>TOTALE</b>	<b>€ 139.405,54</b>	<b>€ 80.100,00</b>

Nel 2019 con **l'AVANZO DI AMMINISTRAZIONE 2018** sono state finanziate le seguenti spese di investimento, per un totale di **€ 97.389,63=**

capitolo	descrizione	Impegnato	di cui esigibile nel 2020
6130/12/1	manutenzione straordinaria e messa in sicurezza del patrimonio edilizio comunale	€ 10.000,00	€ 4.294,36

**Relazione Conto Consuntivo 2019**

6130/18/2	Interventi di manutenzione straordinaria del bar del peso	€ 25.000,00	€ 25.000,00
	Acquisto di macchine per ufficio, attrezzature e programmi informatici	€ 2.158,60	
7130/38/2	Interventi di manutenzione straordinaria Scuola di via Re Cozio (posa di pavimento flottante)	€ 6.000,00	
7230/10/1	Progetto Scuola sicura: interventi di manutenzione straordinaria presso la Scuola Secondaria di 1°grado (sostituzione porte uscite di sicurezza)	€ 9.897,90	
7530/2/14	Interventi di manutenzione straordinaria della facciata del Castello (compresa la progettazione)	€ 9.998,14	€ 8.256,14
7530/30/1	Interventi di manutenzione straordinaria di Porta Savoia (compresa la progettazione)	€ 10.000,00	€ 10.000,00
7830/4/1	impianti sportivi - manutenzione straordinaria (sostituzione caldaia spogliatoi campi di calcio e corpi illuminanti)	€ 9.334,99	
8230/16/1	manutenzione e sistemazione straordinaria vie, piazze e marciapiedi e nuove realizzazioni	€ 15.000,00	€ 11.340,00
	<b>TOTALE</b>	<b>€ 97.389,63</b>	<b>€ 58.890,50</b>

Con deliberazione di Giunta Comunale n. 10 del 5 marzo 2019, relativamente alle spese d'investimento, sono stati reimputati nell'esercizio 2019 impegni provenienti dall'anno 2019 e anni precedenti, per € 1.951.102,40=

<b>CAPITOLO</b>	<b>OGGETTO</b>	<b>Impegni di esercizi precedenti imputati nel 2019 (DGC 10/2019)</b>	<b>di cui esigibile nel 2020</b>	<b>di cui economie o impegni cancellati nel 2019</b>
6130/12/1	manutenzione straordinaria e messa in sicurezza del patrimonio edilizio comunale	€ 103.394,47		€ 14.400,01
6130/30/1	Installazione di ascensori negli edifici comunali	€ 252.841,72	€ 190.305,11	
6180/4/1	Certificati di prevenzione incendi edifici comunali	€ 7.500,00	€ 7.500,00	
6270/12/1	Acquisto di attrezzature e mezzi per ufficio tecnico e protezione civile	€ 2.274,82		
6470/20/1	Acquisto di macchine per ufficio, attrezzature e programmi informatici	€ 4.397,12		
7130/4/1	Progetto Scuola sicura: interventi di manutenzione straordinaria presso Scuola Primaria di C.so Couvert	€ 2.691,35		
7130/8/3	Interventi di adeguamento statico della Scuola di c.so Couvert	€ 129.830,22	€ 1.029,16	€ 42.793,02
7530/2/7	Castello di Adelaide:	€ 936,00		

Relazione Conto Consuntivo 2019

	allestimenti museali			€ 936,00
7530/2/11	Interventi al castello di Adelaide	€ 40.910,00	€ 34.971,53	
7530/18/1	Realizzazione gradinata di accesso al Castello	€ 23.200,00		€ 61,00
7530/26/1	Realizzazione Casa della cultura	€ 428.595,10	€ 179.375,10	€ 30.293,92
7530/26/3	Realizzazione Casa della cultura	€ 5.000,00		€ 0,50
7530/28/1	Interventi straordinari presso l'Arena	€ 33.600,00	€ 21.400,50	
7570/12/1	Restauro del monumento ai Caduti	€ 13.786,00	€ 13.786,00	
7830/4/1	impianti sportivi - manutenzione straordinaria	€ 23.570,80		€ 5.050,80
7870/4/1	acquisto attrezzature per impianti sportivi	€ 20.000,00		€ 20.000,00
7870/8/1	Realizzazione pozzo artesiano e posa irrigatori presso impianti sportivi	€ 19.381,90	€ 17.381,90	
8230/8/2	Acquisto di segnaletica stradale	€ 14.999,90		
8230/14/1	Riqualficazione piazza San Francesco	€ 33.066,97		€ 35,38
8230/16/1	manutenzione e sistemazione straordinaria vie, piazze e marciapiedi	€ 60.363,60	€ 10.639,70	
8230/18/1	interventi di arredo urbano	€ 20.288,60		
8230/22/1	Implementazione numerazione civica	€ 9.000,00	€ 9.000,00	
8230/60/1	Interventi straordinari in Piazza Savoia	€ 63.231,00		€ 585,45
8230/88/1	Realizzazione pista ciclabile	€ 260.000,00	€ 25.279,20	€ 232.720,80
9030/18/3	Manutenzione straordinaria torrenti (fondi ATO 3)	€ 72.353,37		€ 0,05
9030/24/1	Interventi di riqualificazione delle aree verdi e dei parchi gioco	€ 9.747,80		
9030/38/1	Sistemazione area verde di P.zza Oddone- Parco della rimembranza	€ 39.996,00		
9070/4/1	Acquisto attrezzature per Parchi Gioco	€ 54.983,80		€ 12,44
9070/6/1	Interventi straordinari presso parchi gioco	€ 30.000,00		
9530/6/1	interventi straordinari presso il cimitero	€ 97.595,86		
10230/8/1	Interventi di riqualificazione zone	€ 73.566,00		

Relazione Conto Consuntivo 2019

	naturali in sponda sinistra ad uso agricolo (Finanziamento CIPE - deliberaz. n. 29/2013)			
	<b>TOTALE</b>	€ 1.951.102,40	€ 510.668,20	

### Riaccertamento ordinario Residui

Si dà atto che con Deliberazione della G.C. n° 36 del 24/03/2020 si è proceduto al riaccertamento ordinario dei residui attivi e passivi ai sensi del punto 9.1 dell'allegato 4.2 al D.Lgs. 118/2011 procedendo all'eliminazione di quelli cui non corrispondeva al 31.12.2019 una obbligazione giuridica perfezionata o una definitiva inesigibilità e provvedendo ad indicare gli esercizi nei quali l'obbligazione sarebbe divenuta esigibile, nei casi di obbligazione giuridica perfezionata ma non scaduta al 31.12.2019, applicando i criteri individuati nel principio applicato della contabilità finanziaria.

A seguito dell'operazione di riaccertamento ordinario dei residui sono state determinate, altresì, le quote di avanzo vincolato secondo le diverse tipologie previste dalla norma di legge.

Nel dettaglio si rileva che le quote di avanzo vincolato risultanti dall'operazione di riaccertamento ordinario dei residui, parte competenza e parte residui, risultano le seguenti:

#### Parte accantonata

- Fondo crediti di dubbia esigibilità al 31/12/2019	€ 388.582,47
- Fondo anticipazioni liquidità	€ 0,00
- Fondo perdite società partecipate	€ 000
- Fondo contenzioso	€ 0,00
- Altri accantonamenti	€ 476.072,71

#### Parte vincolata:

- Vincoli derivanti da leggi e dai principi contabili	€ 11.224,46
- Vincoli derivanti da trasferimenti	€ 6051,50
- Vincoli derivanti dalla contrazione di mutui	€ 0,00
- Vincoli formalmente attribuiti dall'Ente	€ 0,00
- Altri vincoli	€ 613.082,41

#### Parte destinata agli investimenti:

- Totale parte destinata agli investimenti	€ 116.118,16
--	--------------

Si riportano di seguito i dettagli della composizione delle singole voci dell'avanzo accantonato, vincolato e destinato agli investimenti, risultanti quale sommatoria delle composizioni al 1.1.2019, a cui vanno dedotti gli utilizzi avvenuti nel 2019, i vincoli eventualmente da cancellare per accertato superamento delle motivazioni che avevano determinato l'accantonamento prudenziale e a cui vanno aggiunte le risultanze della gestione 2019:

## Relazione Conto Consuntivo 2019

### Parte accantonata: dettagli

#### - Accantonati per Anticipazioni di liquidità

Risorse accantonate al 1/1/2019	Risorse accantonate applicate al bilancio dell'esercizio 2019 (con segno -)	Risorse accantonate stanziare nella spesa del bilancio dell'esercizio 2019	Variazione degli accantonamenti che si prevede di effettuare in sede di rendiconto (con segno +/-)	Risorse accantonate nel risultato di amministrazione al 31/12/2019
0,00	0,00	0,00	0,00	0,00

#### - Accantonati per Fondo perdite società partecipate

Risorse accantonate al 1/1/2019	Risorse accantonate applicate al bilancio dell'esercizio 2019 (con segno -)	Risorse accantonate stanziare nella spesa del bilancio dell'esercizio 2019	Variazione degli accantonamenti che si prevede di effettuare in sede di rendiconto (con segno +/-)	Risorse accantonate nel risultato di amministrazione al 31/12/2019
0,00	0,00	0,00	0,00	0,00

#### - Accantonati per Fondo contenzioso

Risorse accantonate al 1/1/2019	Risorse accantonate applicate al bilancio dell'esercizio 2019 (con segno -)	Risorse accantonate stanziare nella spesa del bilancio dell'esercizio 2019	Variazione degli accantonamenti che si prevede di effettuare in sede di rendiconto (con segno +/-)	Risorse accantonate nel risultato di amministrazione al 31/12/2019
0,00	0,00	0,00	0,00	0,00

#### - Accantonati per Fondo crediti di dubbia esigibilità

Risorse accantonate al 1/1/2019	Risorse accantonate applicate al bilancio dell'esercizio 2019 (con segno -)	Risorse accantonate stanziare nella spesa del bilancio dell'esercizio 2019	Variazione degli accantonamenti che si prevede di effettuare in sede di rendiconto (con segno +/-)	Risorse accantonate nel risultato di amministrazione al 31/12/2019
357.730,15	0,00	0,00	30.852,32	388.582,47

#### - Altri Accantonamenti

Risorse accantonate al 1/1/2019	Risorse accantonate applicate al bilancio dell'esercizio 2019 (con segno -)	Risorse accantonate stanziare nella spesa del bilancio dell'esercizio 2019	Variazione degli accantonamenti che si prevede di effettuare in sede di rendiconto (con segno +/-)	Risorse accantonate nel risultato di amministrazione al 31/12/2019
503.780,92	-4.500,00	18.140,07	- 41.348,28	476.072,71

### Analisi quota parte accantonata a FCDE

# Relazione Conto Consuntivo 2019

## Comune di Susa

Allegato c) - Fondo crediti di dubbia esigibilità

### COMPOSIZIONE DELL'ACCANTONAMENTO AL FONDO CREDITI DI DUBBIA ESIGIBILITA' E AL FONDO SVALUTAZIONE CREDITI (Anno 2019)

TIPOLOGIA	DENOMINAZIONE	RESIDUI ATTIVI FORMATISI NELL'ESERCIZIO CUI SI RIFERISCE IL RENDICONTO (a)	RESIDUI ATTIVI DEGLI ESERCIZI PRECEDENTI (b)	TOTALE RESIDUI ATTIVI (c) = (a) + (b)	IMPORTO MINIMO DEL FONDO (d)	FONDO CREDITI DI DUBBIA ESIGIBILITA' (e)	% di accantonamento al fondo crediti di dubbia esigibilità (f) = (e) / (c)
	<b>ENTRATE CORRENTI DI NATURA TRIBUTARIA, CONTRIBUTIVA E PEREQUATIVA</b>						
1010100	Tipologia 101: Imposte, tasse e proventi assimilati	1.001.150,12	364.099,72	1.365.249,84	244.156,66	244.156,66	17,88%
	di cui accertati per cassa sulla base del principio contabile 3.7	0,00	0,00	0,00			
	Tipologia 101: Imposte, tasse e proventi assimilati non accertati per cassa	1.001.150,12	364.099,72	1.365.249,84	244.156,66	244.156,66	17,88%
1010200	Tipologia 102: Tributi destinati al finanziamento della sanità (solo per le Regioni)	0,00	0,00	0,00	0,00	0,00	0,00%
	di cui accertati per cassa sulla base del principio contabile 3.7	0,00	0,00	0,00			
	Tipologia 102: Tributi destinati al finanziamento della sanità non accertati per cassa	0,00	0,00	0,00	0,00	0,00	0,00%
1010300	Tipologia 103: Tributi devoluti e regolati alle autonomie speciali (solo per le Regioni)	0,00	0,00	0,00	0,00	0,00	0,00%
	di cui accertati per cassa sulla base del principio contabile 3.7	0,00	0,00	0,00			
	Tipologia 103: Tributi devoluti e regolati alle autonomie speciali non accertati per cassa	0,00	0,00	0,00	0,00	0,00	0,00%
1010400	Tipologia 104: Compartecipazioni di tributi	0,00	0,00	0,00	0,00	0,00	0,00%
1030100	Tipologia 301: Fondi perequativi da Amministrazioni Centrali	0,00	0,00	0,00	0,00	0,00	0,00%
1030200	Tipologia 302: Fondi perequativi dalla Regione o Provincia autonoma (solo per gli Enti locali)	0,00	0,00	0,00	0,00	0,00	0,00%
1000000	<b>TOTALE TITOLO 1</b>	<b>1.001.150,12</b>	<b>364.099,72</b>	<b>1.365.249,84</b>	<b>244.156,66</b>	<b>244.156,66</b>	<b>17,88%</b>
	<b>TRASFERIMENTI CORRENTI</b>						
2010100	Tipologia 101: Trasferimenti correnti da Amministrazioni pubbliche	16.754,45	0,00	16.754,45	-	-	-
2010200	Tipologia 102: Trasferimenti correnti da Famiglie	0,00	0,00	0,00	0,00	0,00	0,00%
2010300	Tipologia 103: Trasferimenti correnti da Imprese	0,00	0,00	0,00	0,00	0,00	0,00%
2010400	Tipologia 104: Trasferimenti correnti da Istituzioni Sociali Private	0,00	0,00	0,00	0,00	0,00	0,00%
2010500	Tipologia 105: Trasferimenti correnti dall'Unione Europea e dal Resto del Mondo	0,00	0,00	0,00	-	-	-
	Trasferimenti correnti dall'Unione Europea	0,00	0,00	0,00	-	-	-
	Trasferimenti correnti dal Resto del Mondo	0,00	0,00	0,00	0,00	0,00	0,00%
2000000	<b>TOTALE TITOLO 2</b>	<b>16.754,45</b>	<b>0,00</b>	<b>16.754,45</b>	<b>0,00</b>	<b>0,00</b>	
	<b>ENTRATE EXTRATRIBUTARIE</b>						
3010000	Tipologia 100: Vendita di beni e servizi e proventi derivanti dalla gestione dei beni	143.484,38	1.301,54	144.785,92	2.237,10	2.237,10	1,55%
3020000	Tipologia 200: Proventi derivanti dall'attività di controllo e repressione delle irregolarità e degli illeciti	7.713,84	52.348,64	60.062,48	51.003,23	51.003,23	84,92%
3030000	Tipologia 300: Interessi attivi	0,00	0,00	0,00	0,00	0,00	0,00%
3040000	Tipologia 400: Altre entrate da redditi da capitale	0,00	0,00	0,00	0,00	0,00	0,00%
3050000	Tipologia 500: Rimborsi e altre entrate correnti	260.351,43	161.603,07	421.954,50	91.185,48	91.185,48	21,61%
3000000	<b>TOTALE TITOLO 3</b>	<b>411.549,65</b>	<b>215.253,25</b>	<b>626.802,90</b>	<b>144.425,81</b>	<b>144.425,81</b>	
	<b>ENTRATE IN CONTO CAPITALE</b>						
4010000	Tipologia 100: Tributi in conto capitale	0,00	0,00	0,00	0,00	0,00	0,00%
4020000	Tipologia 200: Contributi agli investimenti	216.717,49	819.957,32	1.036.674,81	0,00	0,00	0,00%
	Contributi agli investimenti da amministrazioni pubbliche	188.824,87	120.235,08	309.059,95	-	-	-
	Contributi agli investimenti da UE	0,00	0,00	0,00	-	-	-
	Tipologia 200: Contributi agli investimenti al netto dei contributi da PA e da UE	27.892,62	699.722,24	727.614,86	0,00	0,00	0,00%
4030000	Tipologia 300: Altri trasferimenti in conto capitale	82.100,00	76.457,97	158.557,97	0,00	0,00	0,00%
	Altri trasferimenti in conto capitale da amministrazioni pubbliche	82.100,00	76.457,97	158.557,97	-	-	-
	Altri trasferimenti in conto capitale da UE	0,00	0,00	0,00	-	-	-
	Tipologia 300: Altri trasferimenti in conto capitale al netto dei trasferimenti da PA e da UE	0,00	0,00	0,00	0,00	0,00	0,00%
4040000	Tipologia 400: Entrate da alienazione di beni materiali e immateriali	0,00	0,00	0,00	0,00	0,00	0,00%
4050000	Tipologia 500: Altre entrate in conto capitale	0,00	0,00	0,00	0,00	0,00	0,00%
4000000	<b>TOTALE TITOLO 4</b>	<b>298.817,49</b>	<b>896.415,29</b>	<b>1.195.232,78</b>	<b>0,00</b>	<b>0,00</b>	
	<b>ENTRATE DA RIDUZIONE DI ATTIVITA' FINANZIARIE</b>						
5010000	Tipologia 100: Alienazione di attività finanziarie	0,00	0,00	0,00	0,00	0,00	0,00%
5020000	Tipologia 200: Riscossione crediti di breve termine	0,00	0,00	0,00	0,00	0,00	0,00%
5030000	Tipologia 300: Riscossione crediti di medio-lungo termine	0,00	0,00	0,00	0,00	0,00	0,00%
5040000	Tipologia 400: Altre entrate per riduzione di attività finanziarie	0,00	0,00	0,00	0,00	0,00	0,00%
5000000	<b>TOTALE TITOLO 5</b>	<b>0,00</b>	<b>0,00</b>	<b>0,00</b>	<b>0,00</b>	<b>0,00</b>	
	<b>TOTALE GENERALE</b>	<b>1.728.271,71</b>	<b>1.475.768,26</b>	<b>3.204.039,97</b>	<b>388.582,47</b>	<b>388.582,47</b>	<b>12,13%</b>
	<b>DI CUI FONDO CREDITI DI DUBBIA ESIGIBILITA' IN C/CAPITALE</b>	<b>298.817,49</b>	<b>896.415,29</b>	<b>1.195.232,78</b>	<b>0,00</b>	<b>0,00</b>	<b>0,00%</b>
	<b>DI CUI FONDO CREDITI DI DUBBIA ESIGIBILITA' DI PARTE CORRENTE</b>	<b>1.429.454,22</b>	<b>579.352,97</b>	<b>2.008.807,19</b>	<b>388.582,47</b>	<b>388.582,47</b>	<b>19,34%</b>



# Relazione Conto Consuntivo 2019

	TOTALE CREDITI	FONDO SVALUTAZIONE CREDITI
<b>COMPOSIZIONE FONDO SVALUTAZIONE CREDITI</b>		
RESIDUI ATTIVI NEL CONTO DEL BILANCIO	3.204.039,97	388.582,47
CREDITI STRALCIATI DAL CONTO DEL BILANCIO	0,00	0,00
ACCERTAMENTI IMPUTATI AGLI ESERCIZI SUCCESSIVI A QUELLO CUI IL RENDICONTO SI RIFERISCE	0,00	0,00
<b>TOTALE</b>	<b>3.204.039,97</b>	<b>388.582,47</b>

## Parte vincolata:dettagli

### - Vincoli derivanti da leggi e da principi contabili

Risorse vinc. nel risultato di amministrazione al 1/1/2019	Risorse vincolate applicate al bilancio dell'esercizio o 2019	Entrate vincolate accertate nell'esercizio o 2019	Impegni eserc. 2019 finanziati da entrate vincolate accertate nell'esercizio o o da quote vincolate del risultato di amministrazione	Fondo plur. vinc. al 31/12/2019 finanziato da entrate vincolate accertate nell'esercizio o o da quote vincolate del risultato di amministrazione	Cancellazione di residui attivi vincolati o eliminazione e del vincolo su quote del risultato di amministrazione (+) e cancellazione e di residui passivi finanziati da risorse vincolate (-) (gestione dei residui):	Cancellazione nell'esercizio o 2019 di impegni finanziati dal fondo pluriennale vincolato dopo l'approvazione del rendiconto dell'esercizio o 2018 non reimpegnati nell'esercizio o 2019	Risorse vincolate nel bilancio al 31/12/2019	Risorse vincolate nel risultato di amministrazione al 31/12/2019
5.545,13	0,00	68.461,61	34.974,78	27.807,50	0,00	0,00	5.679,33	11.224,46

### - Vincoli da trasferimenti

Risorse vinc. nel risultato di amministrazione al 1/1/2019	Risorse vincolate applicate al bilancio dell'esercizio o 2019	Entrate vincolate accertate nell'esercizio o 2019	Impegni eserc. 2019 finanziati da entrate vincolate accertate nell'esercizio o o da quote vincolate del risultato di amministrazione	Fondo plur. vinc. al 31/12/2019 finanziato da entrate vincolate accertate nell'esercizio o o da quote vincolate del risultato di amministrazione	Cancellazione di residui attivi vincolati o eliminazione e del vincolo su quote del risultato di amministrazione (+) e cancellazione e di residui passivi finanziati da risorse vincolate (-) (gestione dei residui):	Cancellazione nell'esercizio o 2019 di impegni finanziati dal fondo pluriennale vincolato dopo l'approvazione del rendiconto dell'esercizio o 2018 non reimpegnati nell'esercizio o 2019	Risorse vincolate nel bilancio al 31/12/2019	Risorse vincolate nel risultato di amministrazione al 31/12/2019
6.051,50	0,00	0,00	0,00	0,00	0,00	0,00	0,00	6.051,50

## Relazione Conto Consuntivo 2019

### - Vincoli dalla contrazione di mutui

Risorse vinc. nel risultato di amministrazione al 1/1/2019	Risorse vincolate applicate al bilancio dell'esercizio 2019	Entrate vincolate accertate nell'esercizio 2019	Impegni eserc. 2019 finanziati da entrate vincolate accertate nell'esercizio o o da quote vincolate del risultato di amministrazione	Fondo plur. vinc. al 31/12/2019 finanziato da entrate vincolate accertate nell'esercizio o o da quote vincolate del risultato di amministrazione	Cancellazione di residui attivi vincolati o eliminazione e del vincolo su quote del risultato di amministrazione (+) e cancellazione e di residui passivi finanziati da risorse vincolate (-) (gestione dei residui):	Cancellazione nell'esercizio 2019 di impegni finanziati dal fondo pluriennale vincolato dopo l'approvazione del rendiconto dell'esercizio 2018 non reimpegnati nell'esercizio 2019	Risorse vincolate nel bilancio al 31/12/2019	Risorse vincolate nel risultato di amministrazione al 31/12/2019
0,00	0,00	0,00	0,00	0,00	0,00	0,00	0,00	0,00

### - Vincoli formalmente attribuiti dall'Ente

Risorse vinc. nel risultato di amministrazione al 1/1/2019	Risorse vincolate applicate al bilancio dell'esercizio 2019	Entrate vincolate accertate nell'esercizio 2019	Impegni eserc. 2019 finanziati da entrate vincolate accertate nell'esercizio o o da quote vincolate del risultato di amministrazione	Fondo plur. vinc. al 31/12/2019 finanziato da entrate vincolate accertate nell'esercizio o o da quote vincolate del risultato di amministrazione	Cancellazione di residui attivi vincolati o eliminazione e del vincolo su quote del risultato di amministrazione (+) e cancellazione e di residui passivi finanziati da risorse vincolate (-) (gestione dei residui):	Cancellazione nell'esercizio 2019 di impegni finanziati dal fondo pluriennale vincolato dopo l'approvazione del rendiconto dell'esercizio 2018 non reimpegnati nell'esercizio 2019	Risorse vincolate nel bilancio al 31/12/2019	Risorse vincolate nel risultato di amministrazione al 31/12/2019
0,00	0,00	0,00	0,00	0,00	0,00	0,00	0,00	0,00

### - Altri vincoli

Risorse vinc. nel risultato di amministrazione al 1/1/2019	Risorse vincolate applicate al bilancio dell'esercizio 2019	Entrate vincolate accertate nell'esercizio 2019	Impegni eserc. 2019 finanziati da entrate vincolate accertate nell'esercizio o o da quote vincolate del risultato di amministrazione	Fondo plur. vinc. al 31/12/2019 finanziato da entrate vincolate accertate nell'esercizio o o da quote vincolate del risultato di amministrazione	Cancellazione di residui attivi vincolati o eliminazione e del vincolo su quote del risultato di amministrazione (+) e cancellazione e di residui passivi finanziati da risorse vincolate (-) (gestione dei residui):	Cancellazione nell'esercizio 2019 di impegni finanziati dal fondo pluriennale vincolato dopo l'approvazione del rendiconto dell'esercizio 2018 non reimpegnati nell'esercizio 2019	Risorse vincolate nel bilancio al 31/12/2019	Risorse vincolate nel risultato di amministrazione al 31/12/2019
216.980,36	14.414,82	201.597,35	113.595,82	42.264,22	-36.738,71	313.626,03	373.778,16	613.082,41

## Relazione Conto Consuntivo 2019

### Parte destinata agli investimenti: dettagli

Risorse destinate agli investim. al 1/1/2019	Entrate destinate agli investimenti accertate nell'esercizio 2019	Impegni eserc. 2019 finanziati da entrate destinate accertate nell'esercizio o da quote destinate del risultato di amministrazione	Fondo plurienn. vinc. al 31/12/2019 finanziato da entrate destinate accertate nell'esercizio o da quote destinate del risultato di amministrazione	Cancellazione di residui attivi costituiti da risorse destinate agli investimenti o eliminazione della destinazione su quote del risultato di amministrazione (+) e cancellazione di residui passivi finanziati da risorse destinate agli investimenti (-) (gestione dei residui)	Risorse destinate agli investim. al 31/12/2019
211.961,84		38.499,13	58.890,50	-1.545,95	116.118,16

### Ricorso ad anticipazione di Tesoreria

Nel corso del 2019 il Comune di Susa non ha fatto ricorso ad anticipazione di Tesoreria.

Il Comune di Susa non ha avuto altresì necessità, pertanto, di ricorrere ai maggiori spazi di anticipazione concessi dalla normativa in corso d'esercizio né di fare ricorso ad anticipazione a mezzo Cassa DD.PP.

I depositi sul conto di Tesoreria essendo i conti gestiti in Tesoreria Unica presso la Banca d'Italia hanno fatto maturare interessi attivi annui per € 1,45=.

### Partecipazioni detenute

Le partecipazioni detenute dal Comune di Susa in Società di servizi o Consorzi sono le seguenti:

Partecipazioni possedute	Misura della partecipazione dell'Amministrazione
ACSEL SPA	9,59%
SMAT SPA	0,00013%
VALLE DORA ENERGIA SRL	12,75%
C.A.D.O.S.	1,89%
CON.I.S.A.	7,04%
TURISMO TORINO E PROVINCIA	1,14%

Si dà atto che è stata effettuata la verifica dei crediti e dei debiti reciproci con gli enti partecipati, come da relazione allegata al conto.

### Oneri per strumenti finanziari

Si dà atto che il Comune di Susa non ha in essere strumenti finanziari di alcun tipo per cui nel rendiconto 2019 non sono presenti oneri o impegni relativi a strumenti finanziari derivati o a contratti di finanziamento che includono una componente derivata.

### Elenco beni patrimonio immobiliare

Si dà atto che l'elenco dei beni costituenti il Patrimonio immobiliare del Comune di Susa è contenuto nell'inventario dei beni Comunali, gestito con sistema informatico integrato al sistema di gestione della contabilità finanziaria e aggiornato annualmente con le movimentazioni finanziarie che i beni subiscono (acquisto, alienazioni, cambio valore dei beni).

Nell'anno 2019 sono stati inseriti in inventario due beni immobili:

Comune di Susa

Siscom Giove

## Relazione Conto Consuntivo 2019

- un fabbricato sito in Susa, Via Francesco Rolando n. 22 sub 8 Foglio 04- Particella n. 81 sub 1 RC 72,30 donato dalla Sig.ra Rosso Maria Vincenza Stella
- un appezzamento di terreno al CT del Comune di Susa Foglio 4 particella n. 995 di proprietà della società GEOGREEN

### Risultati della Gestione

I risultati della gestione finanziaria di competenza dell'esercizio 2019 sono riassunti nei quadri generali delle entrate e delle spese riportati di seguito:

ENTRATE	ACCERTAMENTI	INCASSI
Fondo di cassa all'inizio dell'esercizio		3.124.614,13
Utilizzo avanzo di amministrazione	117.214,82	
Fondo pluriennale vincolato di parte corrente	185.472,40	
Fondo pluriennale vincolato in c/capitale	1.951.102,40	
Titolo 1 – Entrate correnti di natura tributaria, contributiva e perequativa	3.000.102,83	2.927.595,48
Titolo 2 – Trasferimenti correnti	306.951,35	321.920,02
Titolo 3 – Entrate Extratributarie	1.722.199,83	1.806.178,97
Titolo 4 – Entrate in conto capitale	448.676,08	490.724,06
Titolo 5 – Entrate da riduzione di attività finanziarie	0,00	0,00
<b>Totale entrate finali</b>	<b>5.477.930,09</b>	<b>5.546.418,53</b>
Titolo 6 – Accensione di prestiti		
Titolo 7 – Anticipazioni da istituto tesoriere / cassiere	0,00	0,00
Titolo 9 – Entrate per conto di terzi e partite di giro	890.503,92	893.645,52
<b>Totale entrate dell'esercizio</b>	<b>6.368.434,01</b>	<b>6.440.064,05</b>
<b>TOTALE COMPLESSIVO ENTRATE</b>	<b>8.622.223,63</b>	<b>9.564.678,18</b>
<b>DISAVANZO DELL'ESERCIZIO</b>	<b>0,00</b>	
<b>TOTALE A PAREGGIO</b>	<b>8.622.223,63</b>	<b>9.564.678,18</b>

**Relazione Conto Consuntivo 2019**

<b>SPESE</b>	<b>IMPEGNI</b>	<b>PAGAMENTI</b>
Disavanzo di amministrazione	0,00	
Titolo 1 – Spese correnti	4.622.763,17	4.448.590,50
Fondo pluriennale vincolato di parte corrente	224.965,16	
Titolo 2 – Spese in conto capitale	1.426.911,75	1.371.171,99
Fondo pluriennale vincolato in c/capitale	794.203,86	
Titolo 3 – Spese per incremento di attività finanziarie		
<b>Totale spese finali</b>	<b>7.068.843,94</b>	<b>5.819.762,49</b>
Titolo 4 – Rimborso di prestiti	51.664,30	51.664,30
Titolo 5 – Chiusura Anticipazioni da istituto tesoriere / cassiere	0,00	0,00
Titolo 7 – Spese per conto di terzi e partite di giro	890.503,92	886.042,91
<b>Totale spese dell'esercizio</b>	<b>8.011.012,16</b>	<b>6.757.469,70</b>
<b>TOTALE COMPLESSIVO SPESE</b>	<b>8.011.012,16</b>	<b>6.757.469,70</b>
<b>AVANZO DI COMPETENZA/ FONDO DI CASSA</b>	<b>611.211,47</b>	<b>2.807.208,48</b>
<b>TOTALE A PAREGGIO</b>	<b>8.622.223,63</b>	<b>9.564.678,18</b>

Il risultato di amministrazione, come definito dall'allegato a) al D.lgs. 181/2011 è il seguente:

Allegato a) Risultato di amministrazione				
<b>PROSPETTO DIMOSTRATIVO DEL RISULTATO DI AMMINISTRAZIONE (Anno 2019)</b>				
		<b>GESTIONE</b>		
		<b>RESIDUI</b>	<b>COMPETENZA</b>	<b>TOTALE</b>
Fondo cassa al 1° gennaio 2019				3.124.614,13
RISCOSSIONI	(+)	1.830.263,78	4.609.800,27	6.440.064,05
PAGAMENTI	(-)	1.071.815,49	5.685.654,21	6.757.469,70
SALDO DI CASSA AL 31 DICEMBRE 2019	(=)			2.807.208,48

Comune di Susa

Siscom Giove

### Relazione Conto Consuntivo 2019

PAGAMENTI per azioni esecutive non regolarizzate al 31 dicembre 2019	(-)			0,00
FONDO DI CASSA AL 31 DICEMBRE 2019	(=)			2.807.208,48
RESIDUI ATTIVI	(+)	1.509.219,35	1.758.633,74	3.267.853,09
di cui derivanti da accertamenti di tributi effettuati sulla base della stima del dipartimento delle finanze				0,00
RESIDUI PASSIVI	(-)	811.713,10	1.306.188,93	2.117.902,03
FONDO PLURIENNALE VINCOLATO PER SPESE CORRENTI	(-)			224.965,16
FONDO PLURIENNALE VINCOLATO PER SPESE IN CONTO CAPITALE	(-)			794.203,86
<b>RISULTATO DI AMMINISTRAZIONE AL 31 DICEMBRE 2019 (A)</b>	<b>(=)</b>			<b>2.937.990,52</b>

Va rilevato che il risultato di amministrazione al 31.12.2019 va distinto nelle sue componenti come definite dal D.lgs. 118/2011 nelle seguenti risultanze:

<b>Composizione del risultato di amministrazione al 31 dicembre 2019:</b>	
<b>Parte accantonata</b>	
Fondo crediti di dubbia esigibilità al 31/12/2019	388.582,47
Fondo anticipazioni liquidità	0,00
Fondo perdite società partecipate	0,00
Fondo contenzioso	0,00
Altri accantonamenti	476.072,71
<b>Totale parte accantonata (B)</b>	<b>864.655,18</b>
<b>Parte vincolata</b>	
Vincoli derivanti da leggi e dai principi contabili	11.224,46
Vincoli derivanti da trasferimenti	6.051,50
Vincoli derivanti dalla contrazione di mutui	0,00
Vincoli formalmente attribuiti dall'ente	0,00
Altri vincoli	613.082,41
<b>Totale parte vincolata (C)</b>	<b>630.358,37</b>
<b>Parte destinata agli investimenti</b>	
<b>Totale parte destinata agli investimenti (D)</b>	<b>116.118,16</b>
<b>Totale parte disponibile (E=A-B-C-D)</b>	<b>1.326.858,81</b>
<b>Se E è negativo, tale importo è iscritto tra le spese del bilancio di previsione come disavanzo da ripianare</b>	

### Analisi della gestione finanziaria di competenza

Il risultato della gestione finanziaria di competenza, evidenziato nella tabella sotto riportata, viene calcolato raffrontando il totale degli accertamenti delle entrate di competenza con il totale degli impegni delle spese di competenza, tenendo conto che le entrate sono influenzate, altresì, dall'applicazione dell'avanzo di amministrazione applicato al bilancio di previsione 2019 e del fondo pluriennale vincolato iscritto in entrata al quale viene sottratto quello iscritto in spesa.

Il risultato è pertanto il seguente:

## Relazione Conto Consuntivo 2019

Totale accertamenti	(+)	€ 6.368.434,01
Totale impegni	(-)	€ 6.991.843,14
Avanzo		€ -623.409,13
FPV corrente	(+)	€ 185.472,40
FPV capitale	(+)	€ 1.951.102,40
A.A.	(+)	€ 117.214,82
FPV spese	(-)	€ 1.019.169,02

**Saldo gestione competenza € 611.211,47**

### Equilibri di bilancio

I nuovi equilibri di bilancio ai sensi del D.Lgs. 118/2011, sono indicati nel punto 9.10 del Principio contabile applicato alla programmazione di bilancio e sono così definiti:

Il prospetto degli equilibri di bilancio, allegato al Rendiconto di gestione, denominato “VERIFICA EQUILIBRI” consente di verificare gli equilibri interni al bilancio di previsione 2019.

Infatti, il bilancio di previsione, oltre ad essere deliberato in pareggio finanziario di competenza tra tutte le entrate e le spese, comprensivo dell'utilizzo dell'avanzo di amministrazione di amministrazione e degli utilizzi del fondo pluriennale vincolato, e a garantire un fondo di cassa finale non negativo, deve prevedere:

- **l'equilibrio di parte corrente** in termini di competenza finanziaria tra le spese correnti incrementate dalle spese per trasferimenti in c/capitale e dalle quote di capitale delle rate di ammortamento dei mutui e degli altri prestiti, con l'esclusione dei rimborsi anticipati, e le entrate correnti, costituite dai primi tre titoli dell'entrata, incrementate dai contributi destinati al rimborso dei prestiti, dal fondo pluriennale vincolato di parte corrente pari ad € 185.472,40= e dall'utilizzo dell'avanzo accantonato e vincolato per spese correnti per € 18.914,82=.

All'equilibrio di parte corrente concorrono anche le entrate in conto capitale destinate al finanziamento di spese correnti in base a specifiche disposizioni di legge o dei principi contabili che sono state pari a 0,00 e l'eventuale saldo negativo delle partite finanziarie: ma anche su questo fronte, nell'anno 2019 non si sono avute partite finanziarie da registrare.

Il valore finale dell'equilibrio di parte corrente, come meglio specificato nel prospetto sopraccitato è pari a **€ 181.428,20=**

- **l'equilibrio in conto capitale** in termini di competenza finanziaria, tra le spese di investimento e tutte le risorse acquisite per il loro finanziamento, costituite dalle entrate in conto capitale, dall'accensione di prestiti, dal fondo pluriennale vincolato in c/capitale pari ad € 1.951.102,40=, dall'utilizzo dell'avanzo di competenza in c/capitale pari ad € 98.300,00=, e da quelle risorse di parte corrente destinate agli investimenti dalla legge o dai principi contabili pari ad € 84.342,22=.

Il valore finale dell'equilibrio di parte capitale, come meglio specificato nel prospetto citato è pari ad **€ 32.185,71=**

- **l'equilibrio dei movimenti di fondi** è un equilibrio che riguarda il raffronto, in entrata e in uscita tra partite di riscossione e concessione di crediti a breve e a medio-lungo periodo e le riduzioni o incrementi di attività finanziarie. Non si sono registrate operazioni finanziarie su questo fronte nell'anno 2019.

**Analisi indebitamento**

Il Comune di Susa rispetta i limiti previsti dall'art.204, comma 1. del D.Lgs. 267/2000, così come modificato dall'art. 1, comma 735 della Legge n. 147/13, in base al quale l'importo complessivo dei relativi interessi, sommato a quello dei mutui precedentemente contratti non supera il 10% delle entrate relative ai primi tre titoli della parte entrata del rendiconto, come risulta dalla sottostante tabella che evidenzia l'andamento dell'incidenza percentuale nell'ultimo triennio:

<b>2017</b>	<b>2018</b>	<b>2019</b>
0,53%	0,44%	0,41%

L'indebitamento dell'Ente ha avuto la seguente evoluzione:

	<b>2017</b>	<b>2018</b>	<b>2019</b>
Residuo debito	532.540,85	429.975,54	380.819,54
Nuovi prestiti			
Prestiti rimborsati	93.088,56	49.155,62	51.664,30
Estinzioni anticipate			
Altre variazioni (da specificare)			
<b>Totale fine anno</b>	<b>429.975,54</b>	<b>380.819,54</b>	<b>329.155,54</b>

Gli oneri finanziari per ammortamento prestiti (escluse le operazioni finanziarie derivate) e il rimborso degli stessi in conto capitale hanno registrato la seguente evoluzione:

	<b>2017</b>	<b>2018</b>	<b>2019</b>
Oneri finanziari	27.113,78	22.282,08	19.773,40
Quota capitale	93.088,56	49.155,62	51.664,30
<b>Totale fine anno</b>	<b>120.202,34</b>	<b>71.437,70</b>	<b>71.437,70</b>

**Analisi Servizi per conto di terzi**

Si riepiloga il pareggio della situazione delle entrate e delle spese per conto di terzi e partite di giro.

**Entrate Titolo 9**

	<b>Previsioni definitive</b>	<b>Accertamenti</b>	<b>Minori o maggiori entrate</b>
Tipologia 100: Entrate per partite di giro	1.190.000,00	837.055,34	352.944,66
Tipologia 200: Entrate per conto terzi	646.000,00	53.448,58	592.551,42
<b>Totale</b>	<b>1.836.000,00</b>	<b>890.503,92</b>	<b>945.496,08</b>

**Spese Titolo 7**

	<b>Previsioni definitive</b>	<b>Impegni</b>	<b>Minori spese</b>
Spese per conto terzi e partite di giro	1.836.000,00	890.503,92	945.496,08
<b>Totale</b>	<b>1.836.000,00</b>	<b>890.503,92</b>	<b>945.496,08</b>

**SERVIZI A DOMANDA INDIVIDUALE****MENSA SCOLASTICA**

<b>TOTALE SPESA</b>	<b>258.715,26</b>
di cui:	
SPESA PER IL PERSONALE	39.799,83
SPESA PER MANTENIMENTO	214.506,29
SPESA PER AMMORTAMENTI	4.409,15



## Relazione Conto Consuntivo 2019

<b>TOTALE ENTRATA</b>	<b>159.703,53</b>
di cui:	
PROVENTI DAL SERVIZIO	159.703,53

<b>Rapporto di copertura</b>	<b>61,73%</b>
------------------------------	---------------

### TRASPORTI FUNEBRI

<b>TOTALE SPESA</b>	<b>7.696,67</b>
di cui:	
SPESA PER IL PERSONALE	7.696,67

<b>TOTALE ENTRATA</b>	<b>11.848,00</b>
di cui:	
PROVENTI DAL SERVIZIO	11.848,00

**Rapporto di copertura: MAGGIORE DEL 100%**


### PARCHEGGI A PAGAMENTO

<b>TOTALE SPESA</b>	<b>37.912,40</b>
di cui:	
SPESA PER IL PERSONALE	24.875,48
SPESA PER MANTENIMENTO	13.036,92

<b>TOTALE ENTRATA</b>	<b>127.174,65</b>
di cui:	
PROVENTI DAL SERVIZIO	127.174,65

**Rapporto di copertura: MAGGIORE DEL 100%**

**Elenco dei propri enti e organismi strumentali, con i link di collegamento ai rispettivi siti istituzionali per la consultazione dei relativi rendiconti o bilanci di esercizio: si rinvia all'apposito allegato al conto.**



*CITTÀ di SUSÀ*

***RENDICONTO 2019***

Relazione sui Programmi

**Documento Unico di Programmazione 2019/2021**

## ***Missione 1 - Servizi istituzionali, generali e di gestione***

All'interno della Missione 1 si possono trovare i seguenti Programmi a cui fanno capo i rispettivi responsabili:

Programma			Anno 2019	Anno 2020	Anno 2021
1	Organi istituzionali	comp	87.600,98	52.600,00	52.600,00
		fpv	0,00	0,00	0,00
		cassa	116.137,95		
2	Segreteria generale	comp	430.994,16	380.459,73	365.389,00
		fpv	15.070,73	0,00	0,00
		cassa	518.694,75		
3	Gestione economica, finanziaria, programmazione, provveditorato	comp	286.680,83	282.163,97	260.498,00
		fpv	6.915,97	0,00	0,00
		cassa	291.098,55		
4	Gestione delle entrate tributarie e servizi fiscali	comp	204.391,20	183.203,00	183.303,00
		fpv	0,00	0,00	0,00
		cassa	294.757,51		
5	Gestione dei beni demaniali e patrimoniali	comp	720.913,80	509.470,47	177.980,00
		fpv	331.590,47	0,00	0,00
		cassa	485.027,93		
6	Ufficio tecnico	comp	374.944,54	397.280,55	352.429,00
		fpv	44.351,55	0,00	0,00
		cassa	349.947,47		
7	Elezioni e consultazioni popolari - Anagrafe e stato civile	comp	384.273,54	371.480,00	365.317,00
		fpv	6.163,00	0,00	0,00
		cassa	379.350,04		
8	Statistica e sistemi informativi	comp	6.697,12	0,00	0,00
		fpv	0,00	0,00	0,00
		cassa	10.491,32		
9	Assistenza tecnico-amministrativa agli enti locali	comp	0,00	0,00	0,00
		fpv	0,00	0,00	0,00
		cassa	0,00		
10	Risorse umane	comp	11.401,70	500,00	500,00
		fpv	0,00	0,00	0,00
		cassa	11.401,70		
11	Altri servizi generali	comp	209.510,42	192.471,36	91.396,73
		fpv	92.074,63	0,00	0,00
		cassa	174.563,24		
12	Politica regionale unitaria per i servizi istituzionali, generali e di gestione (solo per Regioni)	comp	0,00	0,00	0,00
		fpv	0,00	0,00	0,00
		cassa	0,00		
TOTALI MISSIONE		comp	2.717.408,29	2.369.629,08	1.849.412,73
		fpv	496.166,35	0,00	0,00
		cassa	2.631.470,46		

<b>Responsabile Politico</b>	<b>GENOVESE Pier Giuseppe PELISSERO Giuliano</b>
<b>Responsabili gestionali:</b>	<b>DE MICHELE Maria Grazia GRISA Maddalena</b>

**Programma 01 – Organi istituzionali**

**Programma 04 – Gestione delle Entrate tributarie e servizi fiscali**

Il presente programma consente di definire le condizioni per l'operatività dell'Ente, per erogare servizi ai cittadini e per consentire gli investimenti necessari al mantenimento e allo sviluppo del territorio. In esso è prevista l'intenzione di voler "... garantire i servizi necessari per vivere dignitosamente e con le tasse ridotte al minimo necessario grazie a un corretto utilizzo delle risorse, all'eliminazione degli sprechi e all'ottimizzazione dei servizi. ...".

Gli scopi da perseguire attraverso il presente programma sono quelli di raggiungere gli obiettivi della missione dell'Ente e dei programmi politici rispettando, naturalmente, le nuove norme di bilancio che impongono un'inversione di tendenza nelle scelte dell'amministrazione e costringono ad interventi di contenimento della spesa corrente.

La riduzione della pressione tributaria è prevista dalle misure della Legge di Stabilità che ha disposto l'esclusione dell'imposizione ai fini IMU-TASI degli immobili destinati ad abitazione principale. Le tariffe delle entrate tributarie delle componenti TASI e IMU, quelle di Cosap, ed Irpef rimangono invariate; la definizione dei costi del Piano finanziario di esercizio del servizio rifiuti definiscono la misura delle tariffe TARI.

Anche per quest'anno, come scritto nel programma elettorale nel quale ci si imponeva di "... chiedere da ognuno secondo le sue possibilità", l'intenzione è quella di concentrare gli sforzi per ridurre al minimo le sacche di evasione dei tributi comunali potenziare l'equità del sistema fiscale, presidiando in modo costante le azioni di contrasto all'evasione, all'elusione e alla morosità. Sono stati previsti in competenza, nell'anno 2019, € 103.615,00 di entrate derivanti da accertamenti tributari, di cui € 29.615,00 sull'ICI, 74.000,00 sull'IMU, con ogni impegno possibile anche per la riscossione dei crediti TARI/TARSU iscritti a residui.

Le spese correnti iscritte nel triennio 2019/2020/2021 sono per la maggior parte spese consolidate necessarie per garantire l'erogazione dei servizi.

Le spese di investimento iscritte sono:

- quelle finanziate dalle entrate derivanti dalla convenzione con Terna Rete Italia S.p.a. approvata dal C.C. con atto n. 6 del 18/1/2016, i cui accertamenti nel bilancio finanziario sono previsti in relazione al cronoprogramma degli interventi per le opere di riqualificazione territoriale collegate all' "Intervento elettrico RTN" e precisamente nella misura di € 115.000,00= per l'anno 2019;
- quelle consentite da una quota consolidata di entrate da concessioni edilizie di € 20.000,00=;
- quelle finanziate con contributi regionali comunicati per un importo di € 130.000,00=;
- quelle per le quali sono stati avviati i procedimenti di finanziamento per un importo di € 2.750.000,00 per interventi di adeguamento sismico degli edifici scolastici di proprietà comunale.
- quelle finanziate con le riserve distribuite da ACSEL per l'importo di € 134.680,33=.

Riguardo alle norme sul rispetto dei vincoli di bilancio, le previsioni di competenza sono state determinate in modo che nel triennio, sia garantito il rispetto degli obiettivi stabiliti dalla legge.

<b>RELAZIONE A CONSUNTIVO</b>
-------------------------------

Sul fronte del recupero evasione sono stati accertati:

- € 98.201,73= derivanti da avvisi di liquidazione/accertamenti ICI
- € 34.423,73= derivanti da avvisi di liquidazione/accertamenti IMU
- € 278,97= derivanti da avvisi di liquidazione/accertamenti TASI

Per il recupero evasione da riscossione coattiva a fronte di decreti ingiuntivi emessi sui tributi comunali (TARI-ICI -IMU-TASI), nell'anno 2019 era stata affidato all'UNIONE MONTANA VALLE SUSA da parte di Susa e di molti altri comuni della valle, l'incarico di procedere all'espletamento della gara per l'affidamento in concessione del servizio di riscossione forzata di tutte le entrate tributarie e patrimoniali. L'Unione Montana ha comunicato che avrebbe rinviato la procedura di gara all'anno 2020, in seguito all'approvazione da parte del Consiglio

## Documento Unico di Programmazione 2019/2021

dei Ministri in data 31.10.2019 del testo della riforma della riscossione forzata, che poi si è realizzata con la legge di bilancio 2020.

### **Programma 05 – Gestione dei beni demaniali e patrimoniali**

Una buona parte delle attività ed azioni inserite in questo programma consolidano, ormai da tempo, i propri stanziamenti per ovvie ragioni di continuità. Così in particolare per le attività di manutenzione del patrimonio comunale e dell'edilizia pubblica. Compatibilmente alle risorse disponibili, verranno assicurate le manutenzioni ordinarie e straordinarie al fine di mantenere e/o migliorare lo stato dei beni.

Per i beni demaniali acquisiti mediante l'istituto del "Federalismo demaniale", si procederà con la redazione di un catalogo del portafoglio immobiliare con l'indicazione delle destinazioni urbanistiche possibili e compatibili con il piano regolatore in itinere.

Per l'anno 2019 si sono consolidati gli stanziamenti per la manutenzione ordinaria degli immobili comunali mentre in c/capitale sono previsti i seguenti interventi:

- Manutenzione e messa in sicurezza del patrimonio edilizio comunale € 72.680,33=
- Interventi al piano interrato della Scuola dell'Infanzia di Via Re Cozio € 80.000,00=
- Interventi di adeguamento sismico edifici scolastici € 2.750.000,00=
  
- per manutenzione straordinaria del Bar del Peso: trattasi di un intervento di risanamento conservativo in quanto si è riscontrato un ammaloramento delle parti perimetrali dell'edificio dovuto a risalita di umidità lungo le stesse che determina il distacco di intonaco fino ad 1 metro di altezza € 25.000,00=

Complementari ai suddetti lavori sono gli interventi di rifacimento dei tetti dei due immobili comunali (Palazzo Couvert e Palazzo Municipale), in cui saranno installati gli ascensori. La spesa prevista è stata in parte finanziata (per € 50.000,00) dal Contributo dello Stato per la messa in sicurezza degli edifici comunali.

### **ELIMINAZIONE BARRIERE ARCHITETTONICHE - INSTALLAZIONE DI ASCENSORI NEGLI EDIFICI COMUNALI**

Nel corso del 2018 è stato approvato il progetto definitivo/esecutivo la cui realizzazione avverrà, a seguito di procedura di gara, nel primo semestre del 2019.

#### **RELAZIONE A CONSUNTIVO**

- 1) Per i beni demaniali acquisiti mediante l'istituto del "Federalismo demaniale", si sta procedendo con la redazione di un catalogo del portafoglio immobiliare con l'indicazione delle destinazioni urbanistiche possibili e compatibili con il piano regolatore in itinere.

Sul fronte della manutenzione e messa in sicurezza del patrimonio edilizio comunale sono stati completati nell'anno 2019 tutti gli interventi relativi alla Manutenzione e messa in sicurezza del patrimonio edilizio comunale in programmazione.

I contributi statali, ai sensi dell'art. 1 comma 853 della Legge n. 205/2017, per gli interventi di adeguamento sismico degli edifici scolastici, sono stati nuovamente richiesti.

A fine 2019 sono stati affidati i lavori di risanamento conservativo del Bar del Peso, previsto per eliminare l'umidità di risalita lungo le pareti perimetrali che ha determinato un ammaloramento delle stesse con susseguente distacco di intonaco.

- 2) Nel corso del 2019 sono stati affidati i lavori di adeguamento alle norme di accessibilità degli uffici comunali (D.P.R. 503/96) della sede del Palazzo Municipale, Palazzo Couvert e nuova Casa della Cultura (ex Tribunale), che prevedono l'installazione degli ascensori nei tre edifici comunali.

## ***Missione 2 - Giustizia***

La missione 2 viene così definita dal Glossario COFOG:

*“Amministrazione, funzionamento per il supporto tecnico, amministrativo e gestionale per gli acquisti, i servizi e le manutenzioni di competenza locale necessari al funzionamento e mantenimento degli Uffici giudiziari cittadini e delle case circondariali. Interventi che rientrano nell’ambito della politica regionale unitaria in materia di giustizia.”*

All’interno della Missione 2 si possono trovare i seguenti Programmi a cui fanno capo i rispettivi responsabili:

			<i><b>Anno 2019</b></i>	<i><b>Anno 2020</b></i>	<i><b>Anno 2021</b></i>	<i><b>Responsabili</b></i>
1	Uffici giudiziari	comp	0,00	0,00	0,00	DE MICHELE MARIA GRAZIA, PENT GRAZIA
		fpv	0,00	0,00	0,00	
		cassa	0,00			
2	Casa circondariale e altri servizi	comp	0,00	0,00	0,00	
		fpv	0,00	0,00	0,00	
		cassa	0,00			
	<b>TOTALI MISSIONE</b>	comp	<b>0,00</b>	<b>0,00</b>	<b>0,00</b>	
		fpv	<b>0,00</b>	<b>0,00</b>	<b>0,00</b>	
		cassa	<b>0,00</b>			

<b>Responsabili Politici</b>	<b>GENOVESE Pier Giuseppe VALERIO Cinzia</b>
<b>Responsabili gestionali:</b>	<b>DE MICHELE Maria Grazia PESANDO Emanuela</b>

Nel 2019 è prevista l’apertura dello “Sportello di Prossimità e di Pubblica Tutela” a seguito dell’approvazione del Protocollo di Intesa tra il Tribunale Ordinario di Torino, Con.I.S.A. , Città di Susa, Città Metropolitana di Torino e Ordine degli Avvocati di Torino, che vede coinvolti tutte le parti anche per la costituzione di una rete territoriale per servizi integrati.

L’idea dello Sportello di prossimità e Pubblica Tutela nasce per fronteggiare due criticità che creano disagi ai cittadini:

- La chiusura della Sede Distaccata del Tribunale di Susa che li obbliga ad andare al Tribunale di Torino con la conseguenza di maggior distanza e tempo di spostamento, ma anche di maggior spersonalizzazione e disorientamento rispetto alla sede distaccata che offriva, grazie alla continuità di personale di cancelleria, un riferimento noto e rassicurante.
- Il disorientamento che i cittadini sempre più segnalano nel rapportarsi con le istituzioni, avvertite spesso come distanti, troppo soggette a cambiamenti e settoriali.

La sede è stata individuata a Susa, presso i locali del Polo Territoriale del Con.I.S.A. situati in Via Madonna delle Grazie n. 4.

Tale sede diventerà, in prospettiva, un Centro Polifunzionale, nel quale garantire la presenza di servizi sociali e socio-sanitari, associazioni, patronati, uffici di relazione con il pubblico e servizi informativi, nell’ottica di facilitare il cittadino nell’accesso alle informazioni e prestazioni su

## **Documento Unico di Programmazione 2019/2021**

servizi, risorse del territorio ed esterne, procedure e modalità di fruizione, eventuali modulistica per l'accesso.

<b>- RELAZIONE A CONSUNTIVO</b>
---------------------------------

L'Ufficio di Prossimità è stato avviato in data 02.04.2020 presso i locali del Conisa siti in via Madonna delle Grazie n. 6, piano primo ed è regolarmente funzionante. Grazie alla partecipazione del Comune di Susa al progetto PON Governance e capacità istituzionale 2014-2020 promosso dal Ministero della Giustizia, in collaborazione con la regione Piemonte, il Comune ha potuto beneficiare della fornitura degli arredi e dell'attrezzatura informativa da destinarsi all'Ufficio.

### ***Missione 3 - Ordine pubblico e sicurezza***

All'interno della Missione 3 si possono trovare i seguenti Programmi a cui fanno capo i rispettivi responsabili:

Programma			Anno 2019	Anno 2020	Anno 2021
1	Polizia locale e amministrativa	comp	401.901,19	391.521,82	370.231,60
		fpv	17.974,82	0,00	0,00
		cassa	395.527,09		
2	Sistema integrato di sicurezza urbana	comp	0,00	0,00	0,00
		fpv	0,00	0,00	0,00
		cassa	31.458,92		
TOTALI MISSIONE		comp	401.901,19	391.521,82	370.231,60
		fpv	17.974,82	0,00	0,00
		cassa	426.986,01		

<b>Responsabile Politico</b>	<b>GENOVESE Pier Giuseppe</b>
<b>Responsabili gestionali</b>	<b>CAFFO Ennio</b>

#### **Programma 01 – Polizia locale**

Nel programma rientrano i servizi di polizia municipale e locale per garantire la sicurezza urbana, anche in collaborazione con le forze dell'ordine presenti sul territorio.

Nel dettaglio il programma ricomprende:

- attività di polizia stradale per la prevenzione e repressione di comportamenti illeciti tenuti nel territorio comunale;
- attività di polizia commerciale ed in particolare di vigilanza sulle attività commerciali, in riferimento alle funzioni autorizzatorie dei settori comunali e altri soggetti sovracomunali competenti;
- attività di accertamento ed ispezione presso attività commerciali, artigiane, esercizi pubblici, mercati, ai fini della vigilanza sulla regolarità delle forme di vendita;
- attività di gestione delle sanzioni amministrative;
- attività di gestione della sosta a pagamento.

Consapevoli che la sicurezza sia un bene comune da tutelare, la finalità di questo programma è di porre in essere azioni integrate tra loro che tendano a combattere il senso di insicurezza dei cittadini attraverso le seguenti politiche:

- incrementare il controllo del territorio di competenza da parte del personale della polizia municipale;
- privilegiare le azioni che facciano emergere l'aspetto preventivo nello svolgimento dell'attività;
- mettere in atto iniziative a sostegno della circolazione stradale finalizzate alla riduzione dei sinistri stradali in linea con le direttive europee in materia;

Nell'ambito di questo programma saranno perseguite le seguenti finalità:

- sarà garantito il servizio di pattugliamento del territorio cittadino da parte degli operatori di polizia municipale, al fine di svolgere un'efficace azione di visibilità e contatto con i cittadini;
- sarà garantita la presenza costante nelle aree a rischio dei plessi scolastici e presso l'area mercatale, al fine di garantire la sicurezza dei bambini, dei ragazzi e dei cittadini rispetto al traffico stradale;
- sarà garantita una qualificata presenza degli operatori di polizia municipale, anche con l'assistenza delle locali Associazioni di volontariato, in occasione di manifestazioni ed



## Documento Unico di Programmazione 2019/2021

eventi organizzati sul territorio, limitatamente alle esigenze di controllo del traffico e della sicurezza stradale.

- in via sperimentale negli ultimi mesi dell'anno 2017 sono state installate 02 strutture denominate "velo ok" – dissuasori/contenitori autovelox, atti a garantire il rispetto dei limiti di velocità e le stesse sono state percepite, in termini di sicurezza, favorevolmente dalla popolazione residente nelle aree interessate.
- Nel 2018 sono state installate n. 07 strutture "velo ok" sulle strade statali 24 e 25 e sono stati incrementati i controlli sul superamento dei limiti di velocità nelle zone del territorio comunale considerate a rischio; l'attività di controllo proseguirà anche nell'anno 2019.

### RELAZIONE A CONSUNTIVO

Nell'anno 2019 sono proseguiti i servizi di viabilità e sicurezza in generale su tutto il territorio cittadino.

E' stato inoltre organizzato nel mese di giugno un incontro con le Forze dell'Ordine presenti sul territorio ai fini del mantenimento e programmazione dei servizi di controllo straordinario sulle strade statali, soprattutto nel fine settimana dei mesi estivi, per prevenire e arginare il fenomeno relativo alla velocità degli autoveicoli e motoveicoli che transitano in Città per raggiungere i valichi di frontiera.

Sono state utilizzate le postazioni di controllo della velocità, rilevando nello specifico n. 289 violazioni ai limiti.

### **Programma 02 – Sistema integrato di sicurezza urbana**

Nel programma rientrano le funzioni inerenti l'amministrazione e il funzionamento delle attività di supporto collegate all'ordine pubblico e sicurezza, quali la formulazione, il coordinamento e il monitoraggio delle politiche, dei piani, dei programmi connessi all'ordine pubblico e alla sicurezza in ambito locale e territoriale. Rientrano tutte le attività di promozione della legalità e del diritto alla sicurezza.

Una politica integrata di sicurezza è il risultato di una scelta organica e coerente con l'interpretazione dei fenomeni locali che ricadono sotto il concetto di "sicurezza urbana".

L'Amministrazione comunale intende mantenere saldi i rapporti con tutte le Forze dell'Ordine presenti sul territorio al fine di garantire maggiore sicurezza per i cittadini.

Al fine di perseguire le finalità del presente programma s'intendono programmare dei servizi di vigilanza sull'intero territorio comunale, realizzare corsi con gli alunni delle scuole cittadine in materia di educazione e sicurezza stradale, accentuare i controlli sulle strade statali soprattutto nei giorni prefestivi e festivi nella stagione estiva, mediante azione congiunta con Polizia Stradale, Carabinieri e Guardia di Finanza.

#### COLLABORAZIONE CON AIB E ANA

Prosegue la collaborazione già in corso da tempo con queste Associazioni di volontariato, ritenute un punto di forza della Protezione Civile attraverso i quali è possibile potenziare il monitoraggio costante del territorio, soprattutto in relazione alle condizioni meteorologiche avverse e prevenire i rischi mediante la messa in sicurezza e manutenzione delle zone fluviali, la pulizia di argini e letti dei corsi d'acqua.

#### RIORGANIZZAZIONE PROTEZIONE CIVILE E COM (CENTRO OPERATIVO MISTO)

Il Comune di Susa, quale sede di COM, deve avere strutture adeguate, facilmente utilizzabili e raggiungibili in caso di emergenza: la momentanea sistemazione del IV Centro Operativo Misto nei locali del municipio, non garantisce la totale sicurezza per il personale della Protezione Civile, personale che deve essere in grado di gestire l'emergenza su tutto il territorio del COM di Susa in totale assenza di rischio. È compito di questa Amministrazione impegnarsi a

## **Documento Unico di Programmazione 2019/2021**

trasferire la sede del COM presso la caserma del Corpo dei Vigili del Fuoco Volontari sita in via Brunetta, zona che risulterebbe al sicuro da qualsivoglia rischio di tipo alluvionale o sismico.

Obiettivo dell'Amministrazione è quello di creare nel tempo un vero e proprio centro per le emergenze nella zona di via Brunetta, mediante il raggruppamento degli enti e delle varie associazioni di volontariato facenti parte della Protezione Civile. Il centro sarebbe coordinato in primis dai Vigili del Fuoco effettivi e volontari che garantirebbero un presidio permanente nell'area.

Considerato che il territorio della Città di Susa è caratterizzato, così come il Piemonte in generale, da una estrema fragilità del territorio, come si è potuto ancora verificare lo scorso autunno, si rende sempre più determinante un'efficace attività di prevenzione degli eventi calamitosi innanzitutto, così come di coordinamento del "sistema" protezione civile al fine di poter essere preparati ed attivi sul territorio in caso di emergenza. A seguito dell'evoluzione normativa e dalle informazioni raccolte sul territorio, con particolare riferimento a quelle sull'assetto idrogeologico nel corso dell'anno 2017, è stato approvato dal Consiglio Comunale l'aggiornamento del piano di protezione civile e in continuità con l'anno 2018, nel corso dell'anno 2019, proseguirà l'attività di divulgazione del piano stesso con particolare riferimento alle organizzazioni che operano nell'ambito della protezione civile.

### **INCREMENTO DELL'USO DI TELECAMERE PER PREVENIRE ATTI VANDALICI E MICRO-CRIMINALITÀ**

Nel corso dell'anno 2019 verranno conclusi i lavori già avviati nel 2018 relativi all'implementazione del sistema di videosorveglianza del territorio cittadino che prevedono anche l'integrazione con il sistema realizzato dall'ACSEL per il monitoraggio delle isole ecologiche. L'obiettivo che si intende raggiungere è quello di garantire una puntuale e costante visione delle registrazioni in modo da monitorare costantemente e agire laddove eventuali episodi di violazioni alle norme dovessero verificarsi.

<b>RELAZIONE A CONSUNTIVO</b>
-------------------------------

Nel corso dell'anno 2019 è stato completato il progetto di implementazione del sistema di videosorveglianza. Sono stati svolti servizi di controllo nei pressi delle isole ecologiche, svolgendo contestualmente attività di informazione per quanto concerne il corretto utilizzo delle isole ecologiche.

Per quanto concerne le manifestazioni, sono stati effettuati i servizi legati allo svolgimento in sicurezza delle stesse, anche mediante il supporto di personale Volontario appartenente all'AIB e ANA, convenzionate con questo Ente.

***Missione 4 - Istruzione e diritto allo studio***

All'interno della Missione 4 si possono trovare i seguenti Programmi a cui fanno capo i rispettivi responsabili:

Programma			Anno 2019	Anno 2020	Anno 2021
1	Istruzione prescolastica	comp	0,00	0,00	0,00
		fpv	0,00	0,00	0,00
		cassa	11.273,53		
2	Altri ordini di istruzione non universitaria	comp	3.248.648,90	163.514,98	150.930,00
		fpv	12.784,98	0,00	0,00
		cassa	3.502.875,09		
4	Istruzione universitaria	comp	0,00	0,00	0,00
		fpv	0,00	0,00	0,00
		cassa	0,00		
5	Istruzione tecnica superiore	comp	0,00	0,00	0,00
		fpv	0,00	0,00	0,00
		cassa	0,00		
6	Servizi ausiliari all'istruzione	comp	277.336,82	266.900,00	266.900,00
		fpv	0,00	0,00	0,00
		cassa	352.456,55		
7	Diritto allo studio	comp	0,00	0,00	0,00
		fpv	0,00	0,00	0,00
		cassa	0,00		
TOTALI MISSIONE		comp	3.525.985,72	430.414,98	417.830,00
		fpv	12.784,98	0,00	0,00
		cassa	3.866.605,17		

<b>Responsabili Politici</b>	<b>GENOVESE Pier Giuseppe PELISSERO Giuliano VALERIO Cinzia</b>
<b>Responsabili gestionali:</b>	<b>PESANDO Emanuela DE MICHELE Maria Grazia</b>

**Programma 02 - Altri ordini di istruzione**

COLLABORAZIONE CON LE SCUOLE PER LA REALIZZAZIONE DI PROGETTI EDUCATIVI E DIDATTICI QUALI: CORSI DI RECUPERO E SOSTEGNO PER STUDENTI, LABORATORI LINGUISTICI ED INFORMATICI, SPORTELLI DI ORIENTAMENTO, CORSI DI FORMAZIONE SULLA SICUREZZA

Il programma comprende tutte le attività atte a favorire scelte e opportunità culturali, professionali e lavorative. La finalità da conseguire è la ricerca di progetti finanziati dallo Stato e/o Regione/Città Metropolitana e attività da realizzarsi in collaborazione con gli Istituti Scolastici presenti sul territorio al fine di arricchire la formazione permanente globale dei cittadini nelle diverse fasi di età.

Inoltre sono già stati sottoscritti accordi con i vari Istituti Scolastici Superiori del territorio per realizzare momenti di alternanza tra studio e lavoro al fine di agevolare i giovani nelle scelte professionali.

**RELAZIONE A CONSUNTIVO**

Nell'anno 2019 è stata rinnovata la collaborazione con gli Istituti Scolastici Superiori per i progetti di alternanza scuola lavoro, ospitando studenti nei diversi periodi dell'anno ed offrendo agli stessi la possibilità di conoscere il funzionamento degli uffici comunali e di partecipare alla vita comunale.

In occasione della Giornata Internazionale contro la violenza sulle donne è stato realizzato il progetto "La Panchina Rossa" che ha trovato la sua collocazione in Corso Trieste (Lungo Dora). All'iniziativa ha aderito il Liceo "Norberto Rosa" con il coinvolgimento degli studenti che hanno provveduto alla tinteggiatura della panchina scelta.

E' stato avviato, su proposta e in collaborazione con l'Associazione "Treno della Memoria" l'iniziativa "Treno della Memoria", un viaggio verso il campo di sterminio di Auschwitz, dando la possibilità di parteciparvi a 6 allievi di età superiore a 18 anni, residenti a Susa e frequentanti la scuola secondaria.

Sulla base di specifici accordi di programma e convenzionali sono stati garantiti i servizi di integrazione scolastica degli alunni con disabilità e trasporto anche per l'anno scolastico 2019/2020. La Città Metropolitana interviene finanziariamente fino al raggiungimento del 10% della spesa sostenuta.

E' stato riavviato, secondo le procedure vigenti in materia, il trasporto scolastico per gli studenti delle scuole primarie statali e paritaria e della scuola secondaria di I grado affidando il servizio alla ditta Bellando Tours s.r.l.

La ditta Camst ha proseguito il servizio di refezione scolastica per la scuola dell'infanzia, scuole primarie statali e paritaria, affidatole per tre anni con decorrenza dall'anno scolastico 2017/18.

**Programma 03 - Edilizia scolastica**

**MANUTENZIONE STRAORDINARIA EDIFICI SCOLASTICI ED ASILO NIDO**

Nel programma è previsto il completamento dei lavori di manutenzione straordinaria dei tre edifici scolastici di proprietà comunale e dell'asilo nido.

Inoltre per un importo di € 80.000,00 finanziato con contributo della Regione Piemonte si realizzeranno i lavori di sistemazione del piano interrato dell'edificio di Via Re Cozio.

Nella scuola Media si concluderanno gli interventi previsti ai fini della Prevenzione Incendi; inoltre è in previsione per l'anno 2019 un intervento di efficientamento energetico e una completa revisione dell'impianto di riscaldamento.

**INTERVENTI DI MESSA IN SICUREZZA EDIFICI SCOLASTICI**

A seguito l'indagine sulla vulnerabilità sismica sui tre edifici scolastici di proprietà comunale è stato chiesto un contributo Statale, ai sensi dell'art. 1 comma 853 della Legge n. 205/2017, finalizzato alla realizzazione di interventi per il miglioramento sismico della Scuola di Via Re Cozio, C.so Couvert e Scuola Media per un importo complessivo di € 2.750.000,00.

E' stato inoltre firmato il contratto per i lavori di adeguamento statico per quanto riguarda l'edificio di Corso Couvert, lavori che verranno realizzati a fine anno scolastico 2018/19.

Il Ministero dello Sviluppo Economico con decreto del 14/05/2019 ha dato attuazione a quanto previsto dall'art. 30 del D.L. 34/2019: con il suddetto decreto sono stati assegnati i fondi agli EE.LL per l'efficientamento energetico degli edifici pubblici. Per il Comune di Susa, il contributo assegnato è pari ad € 70.000,00=; una parte di esso, € 48.000,00= è destinato per un intervento di efficientamento energetico presso la scuola secondaria di 1° grado "Bartolomeo

## **Documento Unico di Programmazione 2019/2021**

Giuliano": l'intervento consisterà nella sostituzione totale delle lampade esistenti con nuove lampade a LED di ultima generazione e comprenderà la sostituzione dei corpi illuminanti.

Sono stanziati € 6.000,00= per la copertura della pavimentazione in granito con un palchetto in materiale antiscivolo: lo SPRESAL (Servizio di prevenzione Salute, Ambiente e Lavoro) dell'ASL (che aveva rilasciato parere igienico sanitario favorevole), ha segnalato che il pavimento in granito è scivoloso e pericoloso per i bambini.

Inoltre il Servizio Igiene Alimenti e Nutrizione ha segnalato la necessità di installare un sistema di aerazione con elettroventole nei locali degli addetti alla mensa.

### **RELAZIONE A CONSUNTIVO**

#### **MANUTENZIONE STRAORDINARIA EDIFICI SCOLASTICI ED ASILO NIDO**

Nel corso del 2019 sono stati completati i lavori di manutenzione straordinaria dei tre edifici scolastici di proprietà comunale e dell'asilo nido.

E' in corso il procedimento per la sistemazione del seminterrato della Scuola di Via Re Cozio, che avrà una destinazione ad attività associative e ricreative.

Presso la scuola secondaria di primo grado sono proseguiti gli interventi ai fini della prevenzione incendi con la posa delle nuove porte REI.

E' stata trasmessa ai Vigili del Fuoco la documentazione per il rilascio del certificato di prevenzione incendi per l'edificio che ospita l'Asilo Nido.

#### **INTERVENTI DI MESSA IN SICUREZZA EDIFICI SCOLASTICI**

I contributi statali, ai sensi dell'art. 1 comma 853 della Legge n. 205/2017, per gli interventi di adeguamento sismico degli edifici scolastici, sono stati nuovamente richiesti. Per quanto riguarda invece gli interventi di adeguamento statico, presso la scuola di C.so Couvert sono stati avviati e i lavori si sono conclusi entro l'inizio dell'anno scolastico 2019/2020.

Nel II semestre 2019 è stato realizzato l'intervento di efficientamento energetico presso la scuola Media "Bartolomeo Giuliano" consistente nella sostituzione totale delle vecchie lampade con nuove lampade a LED di ultima generazione e sostituzione dei corpi illuminanti.

A fine 2019 presso la Scuola dell'Infanzia di Via Re Cozio si sono realizzati i seguenti interventi:

- I gradini delle scale sono stati dotati di idonee strisce antiscivolo, ai sensi dell'art. 64, comma 1, lettera a), in connessione con il punto 1.3.2. dell'allegato IV., D. Lgs 81/08 e s.m.i.
- Alcune porzioni di pavimentazione in granito sono state rivestite con un pavimento LVT dello spessore di 3 mm di tipo flottante al fine di garantire una resistenza allo scivolamento.

A fine 2019 è stato affidato il lavoro per l'installazione di un estrattore d'aria con l'obiettivo di garantire il ricambio d'aria previsto dalla normativa vigente e per il trattamento delle pareti con materiale idoneo fino ad un'altezza di m 2,00, al fine di garantirne la lavabilità e sanificazione e alla data odierna è stato completato.

## ***Missione 5 - Tutela e valorizzazione dei beni e delle attività culturali***

All'interno della Missione 5 si possono trovare i seguenti Programmi a cui fanno capo i rispettivi responsabili:

Programma			Anno 2019	Anno 2020	Anno 2021
1	Valorizzazione dei beni di interesse storico	comp	80.460,00	63.156,64	0,00
		fpv	59.656,64	0,00	0,00
		cassa	20.803,36		
2	Attività culturali e interventi diversi nel settore culturale	comp	612.378,72	283.093,17	26.060,00
		fpv	257.033,17	0,00	0,00
		cassa	395.023,98		
TOTALI MISSIONE		comp	692.838,72	346.249,81	26.060,00
		fpv	316.689,81	0,00	0,00
		cassa	415.827,34		

<b>Responsabili Politici</b>	<b>GENOVESE Pier Giuseppe VALERIO Cinzia PELISSERO Giuliano</b>
<b>Responsabili gestionali:</b>	<b>PESANDO Emanuela DE MICHELE Maria Grazia</b>

### **Programma 02 - Attività culturali e interventi diversi nel settore culturale**

#### COLLABORAZIONE CON LE ASSOCIAZIONI E SOSTEGNO ALLE ATTIVITÀ E ALLE PROGETTAZIONI DELLE ASSOCIAZIONI CULTURALI

Si vuole proseguire a coinvolgere le Associazioni o gruppi di esse, nella realizzazione di iniziative volte a valorizzare singoli momenti della vita sociale e culturale cittadina, allo scopo di realizzare un programma vario e condiviso di manifestazioni da offrire ai diversi pubblici della Città, garantendone qualità e professionalità e che risulti efficace per la promozione del patrimonio culturale del territorio comunale.

#### CASA POGNANTE

E' intenzione di proseguire con i lavori di manutenzione straordinaria e di adeguamento dell'impianto elettrico di Casa Pognante, al fine di poter allestire una pinacoteca permanente che ospiti le opere dell'Artista e altre mostre temporanee, per la valorizzazione del patrimonio donato dagli eredi alla Città e in armonia con la progettualità artistico museale di Susa.

#### MUSEO CIVICO

E' stata realizzata nel corso dell'anno 2018 la Mostra permanente su "Duemila anni di clima in Valle di Susa - da Annibale al riscaldamento globale" a cura della Società Meteorologica Italiana che è diventata parte integrante del percorso museale.

Per l'anno 2019 sarà conferito incarico professionale di Conservatore della sezione archeologica per la prosecuzione dell'attività di catalogazione per la presa in carico dei reperti che saranno messi a disposizione dal Museo di Antichità di Torino. Al Conservatore saranno affidate anche

## **Documento Unico di Programmazione 2019/2021**

le attività di supporto per la gestione e organizzazione di eventi, mostre, conferenze ed attività didattiche.

Nelle more dell'ultimazione del restauro e deposito dei nuovi reperti previsto per la primavera 2019 e al fine della promozione turistico-culturale della Città e dei suoi monumenti verrà affidato l'incarico per l'apertura del Museo. Ai fini dell'affidamento della gestione definitiva del Museo verrà riallestita la caffetteria nei locali posti al piano terra lato Est.

### CASTELLO

Sono stanziati € 20.000,00= per interventi di messa in sicurezza del Castello, con i fondi del contributo statale, consistenti nella manutenzione straordinaria per il ripristino della facciata.

Con i fondi per l'efficientamento energetico e la messa in sicurezza degli edifici pubblici di cui al D.L. 34/2019 e decreto attuativo del Ministero Sviluppo Economico 14/05/2019, sono stanziati € 20.000,00= per il rifacimento della facciata al Castello che si aggiungono ai precedenti € 20.000,00= stanziati con deliberazione del C.C. n. 9 del 12/02/2019 e finanziati dal contributo dello Stato (art. 1 comma 107 Legge n. 145/2018)

Con variazione di ottobre 2019 sono stati stanziati:

- € 10.000,00= per manutenzione straordinaria della facciata del Castello: la Soprintendenza ha richiesto, ai fini dell'emissione del parere, un progetto di ristrutturazione della facciata che dovrà essere redatto da un professionista qualificato;
- € 10.000,00= per manutenzione straordinaria della porta Savoia: la Soprintendenza ha richiesto un intervento di manutenzione straordinaria e per l'emissione del parere dovrà essere redatto un progetto da un professionista qualificato.

### REALIZZAZIONE CASA DELLA CULTURA: RICOLLOCAZIONE BIBLIOTECA CIVICA ED ARCHIVIO STORICO CON CREAZIONE DI POLO CULTURALE CITTADINO, "INTERNET POINT", LUDOTECA E CENTRO D'INCONTRO ATTREZZATO (EX TRIBUNALE)

E' stato approvato il progetto definitivo/esecutivo per la realizzazione della Casa della Cultura quale sede per la biblioteca civica ed archivio storico e di un polo culturale articolato che offra spazi attrezzati per la consultazione, lo studio e la ricerca nonché per le attività socio-culturali di incontro, formazione, informazione, per mostre ed esposizioni. L'avvio dei lavori è previsto nel primo trimestre del 2019 a seguito di procedura di gara.

### CATALOGAZIONE BENI ARCHIVISTICI E LIBRARI

Nell'ultimo trimestre del 2018 è stato realizzato un primo intervento negli archivi di deposito individuando il materiale di sicuro scarto e quantificando in modo approssimativo il materiale esistente da trasferire nell'archivio storico, valutando anche gli spazi di incremento, dati questi indispensabili per la stesura del progetto esecutivo.

Entro l'anno 2019 bisognerà programmare il versamento, dopo un'accurata selezione, della documentazione dal 1948 al 1980, attualmente conservata nell'archivio di deposito e negli archivi presenti nei vari uffici comunali. Per tale intervento è necessario avvalersi di personale qualificato.

Nel corso del 2019 verrà avviata la procedura per accedere ai finanziamenti regionali finalizzati alla catalogazione dei beni archivistici e librari, in particolare quelli antichi.

### TEATRO CIVICO

La Società di Committenza Regionale (SCR) per conto della Regione Piemonte ha aggiudicato definitivamente i lavori per la realizzazione dell'intervento di "Restauro conservativo del Teatro Civico ottocentesco e aree di pertinenza". Tra la Città di Susa e la Regione Piemonte è stata

## **Documento Unico di Programmazione 2019/2021**

sottoscritta la convenzione per definire i rapporti tra le Parti per quanto concerne la fase di realizzazione dei lavori, ovvero, dalla disponibilità delle aree per allestire il cantiere, al collaudo dell'opera e consegna della stessa al Comune. L'inizio lavori è previsto nel primo semestre del 2019.

### **ALLESTIMENTO SALA PROVE MUSICALI**

Vista la grande presenza sul territorio cittadino e nei Comuni limitrofi di molteplici realtà musicali (banda cittadina, band giovanili, istituto musicale – SOMIS e la Liuteria Piemontese), l'Amministrazione intende realizzare un apposito spazio attrezzato per permettere ai diversi gruppi di incontrarsi e svolgere la propria attività anche in collaborazione con la realizzazione degli eventi cittadini organizzati dall'Amministrazione, per esempio la riedizione di un Festival musicale segusino, e/o dalle Associazioni. Con l'allestimento della sala prove, i gruppi avrebbero l'opportunità di incontrarsi per affinare tecniche musicali e strumentali, e condividere le loro esperienze di studio e di lavoro; inoltre favorirebbe la possibilità di formazione in vista di una futura professionalità anche al di fuori del nostro territorio.

Il programma prevede l'impostazione della progettualità e della realizzazione nel biennio 2019-2020.

### **TUTELA DELLE LINGUE MINORITARIE**

In continuità con gli anni precedenti prosegue l'attività di sostegno delle iniziative in materia di lingue minoritarie del franco provenzale e del francese mediante l'adesione ai progetti sovracomunale, generalmente promossi dalla Città Metropolitana di Torino o dalla Unione Montana Valle Susa, come attualmente prevede la normativa. L'intento della Città è di proseguire nella progettazione di interventi omogenei sul territorio per promuovere una politica coordinata per la valorizzazione delle minoranze linguistiche storiche avvalendosi degli enti esistenti sul territorio che già da tempo sono delegati ad occuparsi di tale materia.

<b>RELAZIONE A CONSUNTIVO</b>
-------------------------------

### **COLLABORAZIONE CON LE ASSOCIAZIONI E SOSTEGNO ALLE ATTIVITÀ E ALLE PROGETTAZIONI DELLE ASSOCIAZIONI CULTURALI**

Sono state coinvolte le Associazioni locali nella realizzazione di iniziative volte a valorizzare singoli momenti della vita sociale e culturale cittadina, garantendone qualità e professionalità per una maggiore resa in termini di promozione del patrimonio culturale del territorio comunale.

### **TUTELA DELLE LINGUE MINORITARIE**

E' proseguita l'attività di sostegno delle iniziative in materia di lingue minoritarie del franco provenzale e del francese mediante l'adesione ai progetti sovracomunale. L'intento della Città è stato quello di proseguire nella progettazione di interventi omogenei sul territorio per promuovendo una politica coordinata per la valorizzazione delle minoranze linguistiche storiche.

### **GESTIONE DEL SISTEMA BIBLIOTECARIO DELLA VALSUSA.**

#### **ATTIVITA' IN BIBLIOTECA**

Il Comune di Susa e l'Unione Montana Valle Susa, collaborano per individuare ed attuare le necessarie operazioni di rinnovamento, implementazione dei servizi finalizzati a migliorare la gestione complessiva della Biblioteca di Susa, in attesa del trasferimento nella nuova location, in corso di ristrutturazione, e nell'ottica di accelerare il processo che porterà la città di Susa a svolgere le funzioni di Centro Rete.

Nelle more della sistemazione e riorganizzazione nella nuova sede della Biblioteca Civica e del Centro Rete, l'Amministrazione si è avvalsa della collaborazione dell'Associazione Amici del Castello della Contessa Adelaide che attraverso i propri associati ha garantito lo svolgimento delle attività culturali legate alla biblioteca comunale e alla diffusione del libro, della lettura e della cultura in genere rivolte a tutte le fasce d'età, dai più piccini agli adulti.



## **Documento Unico di Programmazione 2019/2021**

### **ADESIONE AL PROGETTO "ABBONAMENTO MUSEI PIEMONTE / VALLE D'AOSTA"**

Aderendo a fine anno all'Abbonamento Musei Susa è entrata a far parte di un sistema di valorizzazione a livello regionale ed interregionale e fruisce di un capillare sistema di comunicazione e promozione che si configura come un concreto strumento di supporto alle attività del Museo.

### **ADESIONE CIRCUITI CULTURALI**

La Città di Susa ha confermato anche per l'anno 2019 l'adesione al circuito "Castelli e Dimore Storiche" e "Strada Reale dei Vini Torinesi".

### **RAPPORTI CON LE CITTA' GEMELLATE**

Sono stati intensificati i rapporti con la città gemellata di Paola. Dopo lo svolgimento dell'iniziativa realizzata in occasione dei trenta anni della staffetta podistica Susa-Paola, organizzata dall'Atletica Susa e sostenuta economicamente dal Comune, l'Amministrazione ha deciso a fine 2019 di intitolare nell'anno 2020 i giardini di Piazza della Repubblica a San Francesco di Paola.

### **MUSEO CIVICO**

Il Conservatore ha svolto regolarmente l'incarico per l'anno 2019 producendo una relazione dove sono state indicate tutte le attività svolte.

Nel corso dell'anno 2019 è proseguita l'apertura sperimentale mediante l'Associazione Culturale Artemide di Torino.

Nei locali del Castello sono state altresì allestite delle mostre tra le quali quella di Daniele Baldo dal titolo "Qual piuma al vento".

### **CASTELLO**

Nel corso del 2019 sono stati avviati i lavori per il rifacimento della facciata del Castello. Tali lavori sono stati in seguito sospesi in attesa del parere favorevole della Soprintendenza.

### **REALIZZAZIONE CASA DELLA CULTURA: RICOLLOCAZIONE BIBLIOTECA CIVICA ED ARCHIVIO STORICO CON CREAZIONE DI POLO CULTURALE CITTADINO, "INTERNET POINT", LUDOTECA E CENTRO D'INCONTRO ATTREZZATO (EX TRIBUNALE)**

Nel corso dell'anno 2019 sono stati affidati i lavori per la realizzazione della Casa della Cultura, suddivisi in due lotti funzionali. Per il primo lotto "Opere edili" c'è stato l'inizio lavori. Per il secondo lotto "Impianto termico ed elettrico" è stato stipulato il contratto con la ditta affidataria.

### **CATALOGAZIONE BENI ARCHIVISTICI E LIBRARI**

Nel corso del 2019 è stato programmato il versamento, dopo un'accurata selezione, della documentazione dal 1948 al 1980, attualmente conservata nell'archivio di deposito e negli archivi presenti nei vari uffici comunali.

### **TEATRO CIVICO**

Nel secondo semestre del 2019 sono iniziati i lavori.

### **ALLESTIMENTO SALA PROVE MUSICALI**

Non è stato possibile reperire degli spazi idonei necessari per l'allestimento di una sala prove musicali.

## ***Missione 6 - Politiche giovanili, sport e tempo libero***

All'interno della Missione 6 si possono trovare i seguenti Programmi a cui fanno capo i rispettivi responsabili:

Programma			Anno 2019	Anno 2020	Anno 2021
1	Sport e tempo libero	comp	244.332,50	84.638,90	67.257,00
		fpv	17.381,90	0,00	0,00
		cassa	353.811,58		
2	Giovani	comp	0,00	0,00	0,00
		fpv	0,00	0,00	0,00
		cassa	0,00		
TOTALI MISSIONE		comp	244.332,50	84.638,90	67.257,00
		fpv	17.381,90	0,00	0,00
		cassa	353.811,58		

<b>Responsabili Politici</b>	<b>COLAMARIA Antonella</b> <b>MONTABONE Giorgio</b>
<b>Responsabili gestionali:</b>	<b>PESANDO Emanuela</b> <b>DE MICHELE Maria Grazia</b>

### **Programma 01 – Sport e tempo libero**

#### MANUTENZIONE E POTENZIAMENTO PISTE CICLABILI

La scelta di puntare fortemente sull'implementazione delle piste ciclabili deriva da due importanti elementi, il turismo e la sicurezza stradale. Per quanto concerne il turismo, il nostro territorio offre molteplici possibilità di itinerari per i turisti su "due ruote", itinerari che permettono di conoscere la storia della nostra Città e le bellezze paesaggistiche che essa ha da offrire. Riguardo invece alla sicurezza stradale, è chiaro come la presenza di passaggi riservati alle biciclette, soprattutto nel centro abitato, non possa che essere un miglioramento per lo scorrimento del traffico cittadino e un minore rischio per chi utilizza regolarmente la bicicletta come mezzo di spostamento. Sicuramente avere le piste ciclabili già esistenti mantenute in buono stato (per quanto riguarda il manto stradale) e ripulite con cadenza regolare è di importanza primaria. L'intenzione di questa Amministrazione sarà di cercare di aumentare gli spazi per le piste ciclabili, creando nuovi segmenti urbani e extraurbani.

Nel corso dell'anno 2019 verrà realizzato un anello ciclabile che interesserebbe buona parte del territorio cittadino.

Vista la grande presenza di beni storici e di spazi naturalistici in molte zone raggiungibili in bicicletta all'interno del territorio comunale, per l'Amministrazione è di fondamentale importanza incentivare l'utilizzo della bicicletta come mezzo di trasporto turistico. In più, con la manutenzione, il ripristino e quindi il potenziamento di strade rurali, strade che spesso sono difficilmente utilizzabili dai ciclisti, si vuole cercare di ridare luce anche agli antichi passaggi cittadini, integrandoli nelle piste ciclabili già presenti sul territorio. Per il raggiungimento del presente obiettivo si mira inoltre a creare una sinergia tra i diversi livelli territoriali per la realizzazione di una dorsale ciclabile di Valle.

## **Documento Unico di Programmazione 2019/2021**

### **GESTIONE DEGLI IMPIANTI SPORTIVI**

L'iter attivato per la ridefinizione del rapporto contrattuale per la gestione degli impianti sportivi, che comporterà nel 2019 il completamento degli interventi previsti nel contratto, è stato concluso ed è stato sottoscritto l'atto integrativo e modificativo del contratto di concessione degli impianti sportivi in regione priorale che prevede la proroga della concessione per un periodo ulteriore di anni nove con scadenza il 31 dicembre 2031.

A fine 2018 sono iniziati i lavori di sostituzione e adeguamento normativo della centrale termica degli spogliatoi del campo di calcio.

Nel primo trimestre del 2019 verrà realizzata la sostituzione dei corpi illuminanti del campo di calcio di allenamento a fini dell'efficientamento energetico.

Inoltre sono state avviate le procedure per l'installazione di un pozzo artesiano per lo sfruttamento irriguo ed energetico della falda acquifera.

Sono stati stanziati:

- € 10.000,00= per la manutenzione straordinaria degli impianti sportivi: ai fini dell'installazione e posizionamento del deposito per le attrezzature dell'ATLETICA, occorre realizzare una piattaforma con i relativi impianti;
- € 10.700,00= la procedura di acquisto delle attrezzature per gli impianti sportivi, finanziata lo scorso anno, non è andata a buon fine, per interruzione della trattativa da parte della ditta fornitrice individuata a dicembre attraverso il catalogo del Mercato elettronico della Pubblica Amministrazione (MEPA)
- € 10.000,00= per interventi di manutenzione straordinaria per sostituzione della caldaia della piscina.

### **PISTA DA SKATE PARCO POGNANTE**

Nella primavera del 2019 avranno inizio i lavori di rifacimento totale dell'area dello skate park affidati alla fine dell'anno 2018.

<b>RELAZIONE A CONSUNTIVO</b>
-------------------------------

### **MANUTENZIONE E POTENZIAMENTO PISTE CICLABILI**

Il percorso della pista ciclabile prevedeva il passaggio per un tratto nell'area Assa di proprietà della Società Cividale che, nel corso del 2019, non ha dato l'autorizzazione più volte richiesta. Inoltre è in fase di studio una revisione del progetto ritenuto più funzionale allo scopo.

### **GESTIONE DEGLI IMPIANTI SPORTIVI**

Nel primo trimestre del 2019 è stata realizzata la sostituzione dei corpi illuminanti del campo di calcio di allenamento a fini dell'efficientamento energetico.

Inoltre sono state avviate le procedure per l'installazione di un pozzo artesiano per lo sfruttamento irriguo ed energetico della falda acquifera.

E' stato installato il deposito per le attrezzature dell'ATLETICA su una piattaforma con i relativi impianti.

Sono state acquistate le attrezzature per il salto in alto e sono stati messi in atto interventi di manutenzione straordinaria per sostituzione della caldaia della piscina.

### **CAMPI DA TENNIS**

L'installazione del campo da tennis con relativa copertura non è stata possibile in quanto la struttura prevista non è compatibile con i vincoli idrogeologici dell'area. E' in corso di valutazione come risolvere la problematica.

### **PISTA DA SKATE PARCO POGNANTE**

I lavori di rifacimento totale dell'area dello skate park sono stati realizzati nel primo semestre del 2019.

## **Programma 02 – Giovani**

### INCENTIVAZIONE ATTIVITÀ SPORTIVE IN AMBITO SCOLASTICO

Lo sport, essendo un elemento cardine per la crescita dei giovani, va supportato in ogni sua forma ed è quindi fondamentale che il Comune sostenga fortemente e con ogni mezzo a disposizione i progetti sportivi nelle scuole del territorio. Il risultato sarebbe di permettere che tutte le realtà sportive presenti possano collaborare con gli istituti scolastici per cercare di invogliare i più giovani a praticare attività sportiva e fisica. A tal fine è necessario mantenere stretti rapporti tra le società sportive segusine e gli istituti scolastici. Il Comune si impegna come ogni anno a rendere disponibili le aree dei campi sportivi per iniziative sportive in ambito scolastico senza oneri per gli istituti che ne richiedono l'utilizzo.

Si è inoltre consolidata la manifestazione denominata "Sportiamo", che si ripeterà anche per il 2019, in cui l'Amministrazione comunale in collaborazione con le associazioni sportive presenti sul territorio si impegnerà a promuovere le molteplici discipline sportive praticate.

<b>RELAZIONE A CONSUNTIVO</b>
-------------------------------

Sono state concesse le palestre cittadine comunali e quelle messe a disposizione dalla Città Metropolitana essendo la promozione sportiva e il benessere dei cittadini rientranti tra le maggiori aspettative di ritorno della politica locale, così come pure la rivitalizzazione degli eventi.

In questa ottica sono state supportate tutte le gare di atletica programmate dagli Istituti scolastici presso gli impianti sportivi, mettendo a disposizione il servizio ambulanza e il trasporto delle attrezzature necessarie.

Si è contribuito alla realizzazione del progetto sport – corso di acquaticità per gli alunni della scuola dell'infanzia e primaria residenti a Susa.

E' stata accolta il 14 gennaio la "Torch Run Special Olympics Italia" con gli atleti, anche con disabilità intellettive, al suo seguito, partecipanti ai Giochi Invernali Special Olympics a Bardonecchia.

Sono state sostenute, attraverso la concessione di collaborazione e patrocinii, manifestazioni di spicco quali: la 31<sup>a</sup> edizione del Challenge Stellina e del 14<sup>a</sup> International U18 Mountain Running Cup, il "mondialino allievi" riservato alle rappresentative nazionali che hanno avuto luogo il 24 e 25 agosto, la "Francigena Val di Susa Marathon", la maratona per camminatori sulla Via Francigena della Valle di Susa del 23 giugno.

Susa ha accolto anche per 2019 il mitico K3, triplo chilometro verticale Susa/Vetta del Rocciamelone, manifestazione la cui realizzazione poteva essere compromessa a causa dell'abbandono dell'iniziale sponsor della gara ma che grazie all'impegno dell'organizzazione e dell'Amministrazione ha invece potuto svolgersi il 27 luglio.

E' stata espressa la volontà di riconoscere l'impegno degli atleti che si dedicano allo sport ed ottengono i migliori risultati nelle varie discipline. A tal scopo è stata organizzata il 15 giugno la cerimonia di premiazione di Andrea Grandis che si è confermato campione italiano categoria juniores 800 metri atletica leggera.

## ***Missione 7 - Turismo***

All'interno della Missione 7 si possono trovare i seguenti Programmi a cui fanno capo i rispettivi responsabili:

<i><b>Programma</b></i>			<i><b>Anno 2019</b></i>	<i><b>Anno 2020</b></i>	<i><b>Anno 2021</b></i>
1	Sviluppo e la valorizzazione del turismo	comp	42.260,00	32.094,38	31.611,00
		fpv	693,38	0,00	0,00
		cassa	55.572,99		
	<b>TOTALI MISSIONE</b>	comp	<b>42.260,00</b>	<b>32.094,38</b>	<b>31.611,00</b>
		fpv	<b>693,38</b>	<b>0,00</b>	<b>0,00</b>
		cassa	<b>55.572,99</b>		

<b>Responsabili Politici</b>	<b>MONTABONE Giorgio</b>
	<b>CATALDO Gianluigi</b>
<b>Responsabili gestionali:</b>	<b>PESANDO Emanuela</b>

### **Programma 01 – Sviluppo e valorizzazione del turismo**

INDIVIDUAZIONE, CON L'UFFICIO TURISTICO DI SUSÀ, DI NUOVI E ULTERIORI SEGMENTI DI UTENZA INTERESSATI ALLA NOSTRA CITTÀ, CREAZIONE DI PACCHETTI PER TOUR OPERATOR E REALIZZAZIONE DI PERCORSI CULTURALI ED ENOGASTRONOMICI, RAZIONALIZZAZIONE DELL'OFFERTA E PROMOZIONE CON PUBBLICITÀ MIRATA SU WEB E MASS MEDIA.

Con la finalità di ottenere un rilancio del turismo anche al fine di promuovere le attività commerciali presenti ed incentivare l'apertura di nuovi esercizi, è necessario una verifica di nuovi settori di interventi sul turismo attraverso l'Unione Montana Valle Susa e la Città Metropolitana di Torino.

#### PIANIFICAZIONE DEGLI EVENTI

Anche per l'anno 2019 sarà prevista la pianificazione degli eventi. Una sinergia con le associazioni operanti sul territorio è determinante per l'ottimizzazione delle offerte turistiche, commerciali e culturali programmate dal Comune e dai diversi operatori e associazioni. Mediante la calendarizzazione degli eventi, condivisa da tutte le parti promotrici, si garantisce la riuscita di eventi ormai consolidati sul territorio segusino favorendo altresì spazi per nuove iniziative.

### **RELAZIONE A CONSUNTIVO**

INDIVIDUAZIONE, CON L'UFFICIO TURISTICO DI SUSÀ, DI NUOVI E ULTERIORI SEGMENTI DI UTENZA INTERESSATI ALLA NOSTRA CITTÀ, CREAZIONE DI PACCHETTI PER TOUR OPERATOR E REALIZZAZIONE DI PERCORSI CULTURALI ED ENOGASTRONOMICI, RAZIONALIZZAZIONE DELL'OFFERTA E PROMOZIONE CON PUBBLICITÀ MIRATA SU WEB E MASS MEDIA.

Con la finalità di ottenere un rilancio del turismo, a vantaggio anche delle attività commerciali presenti, il Comune ha organizzato, con la fattiva collaborazione dell'Associazione Pro Susa eventi di elevata rilevanza turistico-culturale incentrati su due principali periodi di spicco dell'anno: estivo, tra cui l'appuntamento del 5 agosto in occasione della festa patronale, ed

## **Documento Unico di Programmazione 2019/2021**

invernale con numerosi eventi organizzati nell'ambito "La Magia del Natale". In questi ambiti sono state coinvolte le realtà commerciali con lo scopo di valorizzare i prodotti tipici di Susa.

Si è puntato sulla pubblicità delle attività del Comune (manifestazioni, incontri, ecc. ecc.) puntuale e mirata al potenziamento della comunicazione verso l'esterno, sia sul web che negli spazi di pubblica affissione cittadina, testate giornalistiche on line e non, ed emittenti radiofoniche. E' stata curata la grafica del materiale pubblicitario per ogni singolo evento.

Si sono tenuti incontri con le ditte Nethics snc e Epublic srl per verificare come ottimizzare sia il portale istituzionale che quello turistico, compresa la pagina facebook. La ditta Nethics ha presentato il progetto web marketing. Negli ultimi mesi è stato intrapreso un lavoro di promozione del territorio del prodotto "outdoor" con la DMO dell'Unione dei Comuni e pianificate azioni insieme alle altre Unioni Montane dell'alta valle e insieme ai Consorzi Turistici Bardonecchia, Sauze d'Oulx e Via Lattea calendarizzata la presenza nei più importanti saloni e workshop del settore. Realizzato un nuovo logo turistico della Città.

### **PIANIFICAZIONE DEGLI EVENTI**

Si è attuata una politica di pianificazione degli eventi mediante il confronto con le Associazioni del territorio e la predisposizione di un calendario coordinato e condiviso al fine di garantire sia la riuscita del singolo evento che la diversificazione dell'offerta evitando, laddove possibile, la sovrapposizione.

## ***Missione 8 - Assetto del territorio ed edilizia abitativa***

All'interno della Missione 8 si possono trovare i seguenti Programmi a cui fanno capo i rispettivi responsabili:

Programma			Anno 2019	Anno 2020	Anno 2021
1	Urbanistica e assetto del territorio	comp	68.940,76	25.750,00	0,00
		fpv	25.750,00	0,00	0,00
		cassa	74.333,13		
2	Edilizia residenziale pubblica e locale e piani di edilizia economico-popolare	comp	147.680,00	87.500,00	67.500,00
		fpv	0,00	0,00	0,00
		cassa	230.739,59		
TOTALI MISSIONE		comp	216.620,76	113.250,00	67.500,00
		fpv	25.750,00	0,00	0,00
		cassa	305.072,72		

<b>Responsabili Politici</b>	<b>GENOVESE Pier Giuseppe COLAMARIA Antonella CATALDO Gianluigi BOLOGNA Francesco</b>
<b>Responsabili gestionali:</b>	<b>DE MICHELE Maria Grazia</b>

### **Programma 01 – Urbanistica e assetto del territorio**

#### VARIANTE AL VIGENTE PIANO REGOLATORE

Concluso l'iter di adeguamento del PRGC al PAI, è stato avviato l'iter per la variante generale n. 4 al Piano Regolatore Generale, per uniformare le attuali esigenze territoriali ed urbanistiche con lo sviluppo delle varie aree e con le mutate normative e obiettivi di pianificazione territoriale.

La legislazione regionale per la formazione ed approvazione delle varianti generali prevede una prima parte dove si definisce la proposta tecnica di progetto preliminare ed una seconda parte dove si adotta il progetto preliminare e successivamente si approva il progetto definitivo.

Nel corso del 2018 l'iter di variante generale è proseguito mediante vari incontri con i tecnici incaricati della redazione (studio Mellano Associati – parte urbanistica; dott. Fontan – parte geologica; ing. Depaoli – parte acustica), mediante la consultazione della cittadinanza tramite indagini conoscitive rivolte ai proprietari di terreni edificabili e mediante una serie di serate di informazione e consultazione nonché di incontro conoscitivo con la Soprintendenza.

In data 18 dicembre 2018 è stata adottata la proposta tecnica di progetto preliminare della variante generale al PRGC vigente (elaborati urbanistici, acustici e geologici).

Nel corso dell'anno 2019 proseguirà l'iter di formazione della variante generale mediante la convocazione della conferenza di copianificazione e il successivo iter per l'approvazione del progetto definitivo.

In seguito al parziale crollo della falda della copertura di fabbricato, sito in Susa, in via xx settembre n. 16 verificatosi in data 20.05.2019, il Responsabile dell'ufficio Tecnico ha redatto un verbale in data 28/05/2019 per l'affidamento dei lavori necessari al ripristino delle condizioni di pubblica sicurezza con l'applicazione dell'art. 163 del D.Lgs. n. 50/2016 per le procedure in caso di somma urgenza; per la realizzazione dei lavori sono stati stanziati € 25.000,00=.

<b>RELAZIONE A CONSUNTIVO</b>
-------------------------------

VARIANTE AL VIGENTE PIANO REGOLATORE

Nel corso dell'anno 2019 è proseguito l'iter di formazione della variante generale mediante la convocazione della prima conferenza di copianificazione e il successivo iter per l'approvazione del progetto definitivo.

**Programma 02 – Edilizia Residenziale Pubblica e Locale e Piani Di Edilizia Economica Popolare**

Nel 2019 proseguiranno le assegnazioni a seguito delle disponibilità che l'ATC trasmetterà al Comune di Susa, attingendo dall'attuale graduatoria, anche per quanto riguarda gli alloggi di risulta. Verranno poi prese in considerazione eventuali scelte programmatiche di interventi manutentivi sul patrimonio abitativo di proprietà comunale a seconda del fabbisogno.

<b>RELAZIONE A CONSUNTIVO</b>
-------------------------------

Nel corso del 2019 si è provveduto all'assegnazione di alcune unità abitate a seguito della disponibilità trasmesse dall'ATC, ma anche assegnazioni su riserva temporanee (della durata di due anni) a cittadini che hanno perso la casa a seguito di un incendio. Sono stati eseguiti piccoli interventi di manutenzione straordinaria sul patrimonio abitativo di proprietà comunale da parte di ATC.



## ***Missione 9 - Sviluppo sostenibile e tutela del territorio e dell'ambiente***

All'interno della Missione 9 si possono trovare i seguenti Programmi a cui fanno capo i rispettivi responsabili:

Programma			Anno 2019	Anno 2020	Anno 2021
1	Difesa del suolo	comp	50.000,00	46.500,00	0,00
		fpv	46.500,00	0,00	0,00
		cassa	70.814,82		
2	Tutela, valorizzazione e recupero ambientale	comp	502.843,17	122.527,00	122.327,00
		fpv	0,00	0,00	0,00
		cassa	827.219,78		
3	Rifiuti	comp	1.085.310,00	1.114.638,00	1.114.688,00
		fpv	0,00	0,00	0,00
		cassa	1.257.510,06		
4	Servizio idrico integrato	comp	53.100,00	18.100,00	3.000,00
		fpv	15.100,00	0,00	0,00
		cassa	45.672,73		
5	Aree protette, parchi naturali, protezione naturalistica e forestazione	comp	0,00	0,00	0,00
		fpv	0,00	0,00	0,00
		cassa	0,00		
6	Tutela e valorizzazione delle risorse idriche	comp	0,00	0,00	0,00
		fpv	0,00	0,00	0,00
		cassa	0,00		
7	Sviluppo sostenibile territorio montano piccoli Comuni	comp	0,00	0,00	0,00
		fpv	0,00	0,00	0,00
		cassa	0,00		
8	Qualità dell'aria e riduzione dell'inquinamento	comp	0,00	0,00	0,00
		fpv	0,00	0,00	0,00
		cassa	0,00		
TOTALI MISSIONE		comp	1.691.253,17	1.301.765,00	1.240.015,00
		fpv	61.600,00	0,00	0,00
		cassa	2.201.217,39		

<b>Responsabili Politici</b>	<b>GENOVESE Pier Giuseppe PELISSERO Giuliano CATALDO Gianluigi PANARO Enrico BOLOGNA Francesco</b>
<b>Responsabili gestionali:</b>	<b>DE MICHELE Maria Grazia PESANDO Emanuela GRISA Maddalena</b>

### **Programma 02 – Tutela, valorizzazione e recupero ambientale**

ADESIONE A INIZIATIVE ECOLOGICHE ("PULIAMO IL MONDO")

## **Documento Unico di Programmazione 2019/2021**

L'Amministrazione per l'anno 2019 intende proseguire come negli anni precedenti aderendo all'iniziativa "Puliamo il mondo", secondo le modalità previste da Legambiente e in collaborazione con le scuole del territorio e con le associazioni locali di volontariato come ANA e AIB.

### **SISTEMAZIONE DELL'AREA VERDE DI PIAZZA ODDONE E REALIZZAZIONE PARCO DELLA RIMEMBRANZA IN ZONA MADONNA DELLE GRAZIE.**

Il programma prevede il trasferimento dell'attuale Parco della Rimembranza sito nel Parco d'Augusto presso l'area limitrofa alla Chiesa della Madonna delle Grazie e la realizzazione di un'area dedicata alle manifestazioni sfruttando la conformazione del terreno mediante la creazione di un palco.

### **ARGINI**

Sono in corso di realizzazione da parte di AIPO i lavori di difesa spondale del fiume Dora in corrispondenza di Via Abegg e Corso Trieste (riva destra e sinistra) e il rivestimento in lastre di pietra lungo gli argini in sponda sinistra fino al ponte di Briançon.

### **SISTEMAZIONE IDROGEOLOGICA**

Il programma prevede l'utilizzo dei fondi ATO per la manutenzione straordinaria dei torrenti e dei canali irrigui presenti sul territorio comunale, a seguito della schedatura degli interventi da realizzare per l'anno 2019 trasmessa all'Unione Montana Valle Susa.

Gli interventi riguarderanno i torrenti Cenischia, Gelassa, Scaglione e Corrente e i canali irrigui Foresto, Bonarda e Abbadia.

Con il contributo Regionale pari a € 125.000,00 verranno completati gli interventi relativi al bacino del torrente Bard (Piazza della Repubblica – completamento)

L'Unione Montana Valle Susa ha comunicato con nota del 21 febbraio 2019 l'erogazione di un contributo per la manutenzione del territorio di € 82.100,00= per interventi sui torrenti (Bard, Rocciamelone, Rii Gerardo e Corrente) da effettuare e rendicontare entro il 31/12/2019.

Sono stati stanziati € 50.000,00= finanziati dalla Regione Piemonte (determinazione della Direzione OOPP n. 1710/2019) per l'analisi geomeccanica di dettaglio della parete rocciosa presso la regione Sant'Eusebio (Comune di Susa) e Urbiano (Comune di Mompantero), compresi i primi interventi di mitigazione del rischio per caduta massi sulle aree edifica

<b>RELAZIONE A CONSUNTIVO</b>
-------------------------------

### **ADESIONE A INIZIATIVE ECOLOGICHE ("PULIAMO IL MONDO")**

La Città di Susa ha organizzato nel mese di settembre, con il contributo della Fondazione Magnetto, l'iniziativa "Puliamo il mondo" che si è svolta in due giornate: nella prima sono stati coinvolti gli allievi dell'Istituto Comprensivo Statale di Susa mentre la seconda ha visto la partecipazione di cittadini ed associazioni. Per l'occasione presso la scuola media è stata allestita la mostra del concorso fotografico "Salviamo il Pianeta Terra".

### **SISTEMAZIONE DELL'AREA VERDE DI PIAZZA ODDONE E REALIZZAZIONE PARCO DELLA RIMEMBRANZA IN ZONA MADONNA DELLE GRAZIE.**

Nell'area verde di Piazza Oddone e nell'adiacente area, in fase di acquisizione, sono stati eseguiti i lavori di pulizia e di sistemazione della superficie interessata dal progetto.

A fine anno è stato dato inoltre incarico ad un professionista per la redazione di un progetto per un'area di sosta camper provvisoria e temporanea nella zona Nord ai margini del "boschetto".

## **Documento Unico di Programmazione 2019/2021**

### **ARGINI**

Sono terminati da parte di AIPO i lavori di difesa spondale del fiume Dora Riparia in corrispondenza della sponda sinistra (a monte Ponte di Via Mazzini) e in sponda destra in corrispondenza di Via Abegg. Inoltre sono stati realizzati lavori di rivestimento in lastre di pietra lungo gli argini in sponda sinistra a monte traversa.

E' stata inoltre realizzata scogliera di protezione in sponda destra tra il Ponte ex Assa e oltre l'ex Ponte degli Alpini.

### **SISTEMAZIONE IDROGEOLOGICA**

Nel corso del 2019 sono stati effettuati i seguenti interventi sui corsi d'acqua e bealere nei tratti insistenti sul territorio comunale:

- pulizia su tratti dei torrenti Cenischia, Gerardo, Gelassa e Scaglione;
- pulizia delle bealere Bonarda, Foresto e Abbadia;
- manutenzione straordinaria di un tratto della bealera Abbadia;
- ripristino di un tratto di argine del torrente Gelassa

Sono stati affidati nel secondo semestre 2019, a seguito della redazione del progetto di analisi di mitigazione del rischio per caduta massi sulle aree edificate della parete rocciosa presso la regione Sant'Eusebio (Comune di Susa) e Urbiano (Comune di Mompantero), i lavori per i primi interventi ad una ditta specializzata in disaggi.

## **Programma 03 - Rifiuti**

### **OBIETTIVO 65% NELLA RACCOLTA DIFFERENZIATA AMBIENTE**

La tariffa puntuale persegue molteplici obiettivi tra i quali la riduzione del rifiuto indifferenziato con aumento della raccolta differenziata, un trattamento più equo dell'utente nell'applicazione del tributo, nel rispetto del principio "chi più inquina più paga".

La TARI puntuale è stata introdotta dal 1° gennaio 2017 attribuendo ai conferimenti valore fiscale e costituendo la base imponibile per la determinazione di una quota della parte variabile della tariffa.

L'applicazione della tariffa sia per quanto riguarda gli aspetti del tributo e il perfezionamento del servizio di raccolta, è costantemente monitorata dal gruppo di lavoro costituito tra l'Ufficio di Ragioneria, l'Ufficio Igiene e l'Acse. Continuano le operazioni di perfezionamento del sistema: funzionamento puntuale del programma Pirania, pulizia e aggiornamento della banca dati, verifica dei conferimenti e delle anomalie, comunicazione e informazione agli utenti.

Continua e si intensifica la collaborazione con il Comando di Polizia municipale e gli operatori ecologici per il controllo sull'attività di nettezza urbana, pulizia del mercato e sugli abbandoni.

Nei primi mesi dell'anno 2019 per quanto riguarda il mercato, verrà realizzato il nuovo progetto per la raccolta differenziata dei rifiuti provenienti dalle attività degli ambulanti essendo già realizzata l'area per lo stoccaggio dei contenitori del materiale organico, in prossimità dell'isola interrata già esistente, opportunamente protetta per ridurre l'impatto visivo. Questa operazione consentirà un risparmio dei costi di gestione del servizio raccolta e pulizia dell'area mercatale.

Viene incentivato l'autocompostaggio per le utenze domestiche e non domestiche al fine di conformarsi alla D.G.R. N. 15 -5870 del 3.11.2017 in merito al conteggio nella raccolta differenziata, disciplinato dall'apposito regolamento comunale.

**RELAZIONE A CONSUNTIVO**

Anche nell'anno 2019 è proseguita la collaborazione con la società Acsel per la messa a punto del sistema di tariffa puntuale con particolare attenzione alla banca dati e alla risoluzione delle anomalie. L'Ufficio igiene ha proseguito nell'attività di verifica e esame delle situazioni non conformi (in particolare utenti a zero conferimenti). Si è condiviso con la società gestore del servizio anche un importante progetto di comunicazione e informazione per la cittadinanza e gli operatori economici che ha puntato sulle filiere dell'organico e plastica e che proseguirà nel 2020 per le filiere della carta e vetro. La raccolta differenziata ha raggiunto il 62,79 %, con più di un punto percentuale in aumento sul 2018. Si è emesso un apposito bando per la fornitura in comodato gratuito di compostiere per le utenze domestiche al fine di incentivare la pratica del compostaggio.

E' stato organizzato ed attuato un programma di supporto all'utenza e di controlli presso le isole interrate per limitare gli abbandoni di rifiuti.

**Programma 04 – Servizio idrico integrato**

COMPLETAMENTO DELLA RETE FOGNARIA

Nell'anno 2019 la Società SMAT realizzerà il completamento della rete fognaria in località Balma di Grosso e in Via Montello.

**RELAZIONE A CONSUNTIVO**

COMPLETAMENTO DELLA RETE FOGNARIA

Nell'anno 2019 la Società SMAT non ha ancora affidato i lavori per la realizzazione e il completamento della rete fognaria in località Balma di Grosso e in Via Montello.

## ***Missione 10 - Trasporti e diritto alla mobilità***

All'interno della Missione 10 si possono trovare i seguenti Programmi a cui fanno capo i rispettivi responsabili:

Programma			Anno 2019	Anno 2020	Anno 2021
1	Trasporto ferroviario	comp	0,00	0,00	0,00
		fpv	0,00	0,00	0,00
		cassa	0,00		
2	Trasporto pubblico locale	comp	0,00	0,00	0,00
		fpv	0,00	0,00	0,00
		cassa	0,00		
3	Trasporto per vie d'acqua	comp	0,00	0,00	0,00
		fpv	0,00	0,00	0,00
		cassa	0,00		
4	Altre modalità di trasporto	comp	0,00	0,00	0,00
		fpv	0,00	0,00	0,00
		cassa	0,00		
5	Viabilità e infrastrutture stradali	comp	896.050,07	334.356,70	265.100,00
		fpv	69.256,70	0,00	0,00
		cassa	981.606,98		
TOTALI MISSIONE		comp	896.050,07	334.356,70	265.100,00
		fpv	69.256,70	0,00	0,00
		cassa	981.606,98		

<b>Responsabili Politici</b>	<b>GENOVESE Pier Giuseppe</b> <b>PELISSERO Giuliano</b> <b>VALERIO Cinzia</b> <b>BOLOGNA Francesco</b>
<b>Responsabili gestionali:</b>	<b>DE MICHELE Maria Grazia</b> <b>PESANDO Emanuela</b>

### **Programma 02 – Trasporto pubblico locale**

#### POTENZIAMENTO TRASPORTO PUBBLICO CON LE FRAZIONI

In continuità con gli anni precedenti rimane attivo il servizio di trasporto dei cittadini residenti nelle frazioni verso il capoluogo al fine di garantire la mobilità sul territorio da parte dei cittadini stessi. Il servizio è soprattutto utile e indispensabile per lo spostamento degli abitanti verso il centro cittadino nei giorni di mercato e per l'utilizzo delle strutture sanitarie cittadine.

#### **RELAZIONE A CONSUNTIVO**

Il servizio è stato regolarmente espletato anche con incremento di alcune corse aggiuntive nei periodi festivi.

### **Programma 05 – Viabilità e infrastrutture stradali**

#### PROGETTO DI RIORDINO DELLA NUMERAZIONE CIVICA

## **Documento Unico di Programmazione 2019/2021**

Alla data attuale il progetto di riordino della toponomastica e numerazione civica è stata completato nella parte nord-est del territorio, per le seguenti nuove vie: Via Ambruna, Via Bergera, via Braide, Via Cascina Abba, via Cascina Vazone, Via Chiodo, via Crotte, Via Durbiano, Via Foresto - Via dei Babi, Via Al Casello, Via Formazione Stellina, via Fornace, Via Polveriera, Via Roda, via San Giuliano. Il progetto è condiviso tra l'Ufficio anagrafe, tecnico e tributi.

Nell'anno 2018 si è provveduto alla revisione della toponomastica e alla rilevazione degli accessi anche nella parte sud-est del territorio, comprendente via Meana, Regione Ricciarda, Regione Castelpietra, Borgata Garelli, Frazione Traduerivi e Frazione Coldimosso.

Nell'anno 2019 si concluderanno le operazioni di riordino nelle zone suddette (collegamento con la vecchia anagrafica, la trasposizione dei dati a cura dell'ufficio anagrafe, la sistemazione della banca dati dell'Ufficio Tributi, il computo dei numeri e delle tabelle viarie e il loro posizionamento).

### **ASFALTATURA STRADE**

Per il 2019 è prevista l'asfaltatura di alcune strade nelle frazioni ed in particolare nella parte alta di Via Ambruna, in Frazione Coldimosso nel tratto che va dalla piazza alla cappella, in Regione Castelpietra dall'intersezione con la SSP 172 all'intersezione con la strada che porta alla Borgata delle Tre Pene. Inoltre verrà realizzata l'asfaltatura del tratto di Piazza della Repubblica dall'ingresso di Corso Couvert a Via Brunetta e la sistemazione della strada in Regione Priorale di raccordo tra la S.S. 25 e gli impianti sportivi.

### **SOPPRESSIONE DEL PASSAGGIO A LIVELLO IN VIA FIUME**

Nel corso del 2019 è previsto l'avvio dei lavori per la soppressione del passaggio a livello da parte di R.F.I., a seguito della convenzione sottoscritta tra il Comune di Susa e la Rete Ferroviaria Italiana S.p.A. per la regolamentazione dei rapporti tra le parti.

### **ROTONDA S.S.P. 24 – PONTE BRIANCON**

La Città Metropolitana di Torino ha approvato il progetto definitivo per la realizzazione di una rotonda all'incrocio di Corso Carlo Alberto Dalla Chiesa con la S.S.P. 24. Sono in corso i rilievi per la stesura del progetto esecutivo.

### **SISTEMAZIONE DELLA STRADA VIA DONATORI DI SANGUE CON IMPIANTO DI ILLUMINAZIONE**

Nel corso del 2019 verranno completati i lavori di potenziamento dell'illuminazione pubblica, per migliorare la viabilità pedonale di Via Donatori di Sangue e di quella che porta agli impianti sportivi.

### **RIQUALIFICAZIONE DI PIAZZA SAN FRANCESCO**

Sono conclusi i lavori di rifacimento della sede viaria, della sistemazione dei sotto servizi, consistente nella sostituzione della condotta principale dell'acquedotto e delle varie derivazioni, il rifacimento delle tubazioni e dei pozzetti con griglia componenti la rete di scolo delle acque piovane, la predisposizione di plinti e cavidotti interrati per la nuova illuminazione pubblica.

L'arredo urbano è stato valutato ed ordinato a ditta specializzata e verrà posizionato nei primi mesi dell'anno 2019.

Nel corso del primo trimestre del 2019, Enel Sole provvederà alla sostituzione dei pali di illuminazione pubblica in quanto l'interferenza degli impianti con Enel Energia ha determinato un ritardo del cronoprogramma.

## **RELAZIONE A CONSUNTIVO**

### **PROGETTO DI RIORDINO DELLA NUMERAZIONE CIVICA**

Nell'anno 2019 si sono concluse le operazioni di riordino della toponomastica e della numerazione civica nelle zone di Via Meana, Regione Ricciarda, Regione Castelpietra, Borgata Garelli, Frazione Traduerivi e Frazione Coldimosso (collegamento con la vecchia anagrafica, la trasposizione dei dati a cura dell'ufficio anagrafe, la sistemazione della banca dati dell'Ufficio Comune di Susa

*(D.U.P. - Modello Siscom)*

## **Documento Unico di Programmazione 2019/2021**

Tributi, il computo dei numeri e delle tabelle viarie). Il materiale posizionamento della cartellonistica e il ribaltamento dei cittadini residenti dei nuovi numeri civici è avvenuto nei primi mesi dell'anno 2020.

Il progetto è stato realizzato e condiviso tra l'ufficio anagrafe, tecnico e tributi.

### **ASFALTATURA STRADE**

Compatibilmente con le risorse disponibili sono state effettuate alcune delle asfaltature previste nel programma: Regione Ambruna, parte di Piazza della Repubblica, tratto di Via Gravera verso strada Armona, sistemazione incrocio di via Balma di Grosso con la SS.24.

Nel secondo semestre 2019, utilizzando quanto ancora disponibile, si sono effettuati interventi di ripristino parziale del manto stradale nelle frazioni di Coldimosso, Castelpietra e Traduerivi.

### **SOPPRESSIONE DEL PASSAGGIO A LIVELLO IN VIA FIUME**

R.F.I. ha presentato il progetto di sovrappasso pedonale e del nuovo attraversamento veicolare dalla S.S. 25 a Via Montello, propedeutico alla soppressione del passaggio a livello di Via Fiume e comunicherà l'avvio dei lavori di realizzazione delle opere infrastrutturali appena Anas darà il parere di competenza.

### **ROTONDA S.S.P. 24 – PONTE BRIANCON**

La Città Metropolitana di Torino ha approvato il progetto esecutivo per la realizzazione di una rotonda all'incrocio di Corso Carlo Alberto Dalla Chiesa con la S.S.P. 24 e i lavori verranno eseguiti nell'anno 2020.

### **SISTEMAZIONE DELLA STRADA VIA DONATORI DI SANGUE CON IMPIANTO DI ILLUMINAZIONE**

Nel corso del 2019 sono stati completati i lavori di potenziamento dell'illuminazione pubblica, per migliorare la viabilità pedonale di Via Donatori di Sangue e di quella che porta agli impianti sportivi. I lavori sono stati realizzati da Sitaf a seguito della sottoscrizione della convenzione per la definizione della proprietà, gestione e manutenzione delle strade costruite da Sitaf in Comune di Susa in fase di realizzazione delle opere autostradali.

### **RIQUALIFICAZIONE DI PIAZZA SAN FRANCESCO**

Gli interventi di riqualificazione della Piazza San Francesco, consistenti nell'eliminazione della pavimentazione bituminosa, nella sistemazione dei sottoservizi e nella formazione di una pavimentazione in lastricato e cubetti in pietra e la posa di nuovo arredo urbano, sono stati realizzati.

### **ROTATORIA INTERSEZIONE CORSO COUVERT, CORSO INGHILTERRA (FRONTE OSPEDALE)**

A fine 2019 è stata realizzata la rotatoria in forma sperimentale ad opera della Città Metropolitana.

***Missione 11 - Soccorso civile***

All'interno della Missione 11 si possono trovare i seguenti Programmi a cui fanno capo i rispettivi responsabili:

Programma			Anno 2019	Anno 2020	Anno 2021	Responsabili
1	Sistema di protezione civile	comp	33.000,00	6.000,00	6.000,00	CAFFO ENNIO, DE MICHELE MARIA GRAZIA
		fpv	0,00	0,00	0,00	
		cassa	37.719,99			
2	Interventi a seguito di calamità naturali	comp	0,00	0,00	0,00	<hr/>
		fpv	0,00	0,00	0,00	
		cassa	0,00			
TOTALI MISSIONE		comp	33.000,00	6.000,00	6.000,00	
		fpv	0,00	0,00	0,00	
		cassa	37.719,99			

<b>Responsabili politici:</b>	<b>GENOVESE Pier Giuseppe PANARO Enrico</b>
<b>Responsabili gestionali:</b>	<b>CAFFO Ennio DE MICHELE Maria Grazia</b>

**Programma 01 – Sistema di protezione civile**

Si prevede di stipulare una convenzione con Associazione Nazionale VV.FF. per il trasferimento del contributo regionale di € 20.000,00 a cui si aggiunge la quota di € 2.000,00= stanziata con fondi comunali, per l'acquisto di un automezzo.

**RELAZIONE A CONSUNTIVO**

Con deliberazione della G.C. n. 7 del 05.02.2019 è stato approvato lo schema di convenzione e successivamente stipulata la stessa. L'automezzo individuato è stato acquistato e con determinazione n. 115 del 9.12.2019 l'Area Tecnica ha liquidato l'importo di spettanza.

Nel corso dell'anno 2019 è stato inoltre attribuito dalla Città Metropolitana di Torino un contributo a favore del Distaccamento dei Vigili del Fuoco Volontari per la fornitura di materiale rientrante nelle spese correnti. L'istruttoria ai fini dell'erogazione di quest'ultimo contributo è stata affidata ai comuni e con determinazione n. 16 del 20.12.2019 è stata impegnata la spesa.



## ***Missione 12 - Diritti sociali, politiche sociali e famiglia***

All'interno della Missione 12 si possono trovare i seguenti Programmi a cui fanno capo i rispettivi responsabili:

<b>Programma</b>			<b>Anno 2019</b>	<b>Anno 2020</b>	<b>Anno 2021</b>
1	Interventi per l'infanzia e i minori e per asili nido	comp	27.673,26	26.174,08	25.303,00
		fpv	871,08	0,00	0,00
		cassa	45.206,05		
2	Interventi per la disabilità	comp	0,00	0,00	0,00
		fpv	0,00	0,00	0,00
		cassa	0,00		
3	Interventi per gli anziani	comp	2.341,00	3.000,00	3.000,00
		fpv	0,00	0,00	0,00
		cassa	2.341,00		
4	Interventi per i soggetti a rischio di esclusione sociale	comp	11.347,00	15.300,00	5.200,00
		fpv	0,00	0,00	0,00
		cassa	11.347,00		
5	Interventi per le famiglie	comp	3.650,00	5.150,00	5.150,00
		fpv	0,00	0,00	0,00
		cassa	6.903,00		
6	Interventi per il diritto alla casa	comp	0,00	0,00	0,00
		fpv	0,00	0,00	0,00
		cassa	0,00		
7	Programmazione e governo della rete dei servizi sociosanitari e sociali	comp	233.309,00	235.960,00	237.010,00
		fpv	0,00	0,00	0,00
		cassa	243.205,60		
8	Cooperazione e associazionismo	comp	0,00	0,00	0,00
		fpv	0,00	0,00	0,00
		cassa	0,00		
9	Servizio necroscopico e cimiteriale	comp	109.595,86	37.100,00	37.100,00
		fpv	0,00	0,00	0,00
		cassa	112.318,76		
	<b>TOTALI MISSIONE</b>	comp	<b>387.916,12</b>	<b>322.684,08</b>	<b>312.763,00</b>
		fpv	<b>871,08</b>	<b>0,00</b>	<b>0,00</b>
		cassa	<b>421.321,41</b>		

<b>Responsabili Politici</b>	<b>GENOVESE Pier Giuseppe VALERIO Cinzia COLAMARIA Antonella BOLOGNA Francesco</b>
<b>Responsabili gestionali:</b>	<b>PESANDO Emanuela DE MICHELE Maria Grazia</b>

### **Programma 01 – Interventi per l'infanzia e i minori e per asili nido**

#### PROMOZIONE DELL'ASILO NIDO

Si vuole continuare ad offrire alle famiglie un servizio che tenga conto delle loro necessità lavorative garantendo lo sviluppo psico-fisico dei bambini e favorendo contemporaneamente

l'ingresso nel percorso scolastico successivo. Il programma prevede il mantenimento del servizio associato per la gestione degli asili nido di valle, ponendo particolare attenzione alle esigenze degli utenti anche in relazione all'accoglienza nella struttura comunale. Pertanto si intendono continuare iniziative volte alla promozione del medesimo sul territorio in collaborazione con lo staff di educatrici della struttura.

### **Programma 03 – Interventi per gli anziani**

#### PROMOZIONE ATTIVITÀ SOCIALI, CULTURALI E SPORTIVE RIVOLTE ALLA TERZA ETÀ

La collocazione dell'attività socio-culturale all'interno della casa della cultura permetterà all'Amministrazione di programmare attività rivolte prevalentemente alla terza età in collaborazione con le Associazioni di riferimento.

### **Programma 04 – Interventi per i soggetti a rischio di esclusione sociale**

#### SOSTEGNO A PROGETTI EUROPEI PER STUDENTI E GIOVANI LAVORATORI E DISOCCUPATI

Si continuerà nel percorso di integrazione sociale e culturale della fascia di popolazione interessata, con azioni di informazione e monitoraggio di bandi specifici in collaborazione con Enti e Agenzie Formative, Unione dei comuni Montani, Regione Piemonte e Città Metropolitana.

### **Programma 05 – Interventi per le famiglie**

#### POTENZIAMENTO DEI SERVIZI SANITARI E ASSISTENZIALI A DOMICILIO, CON SUPPORTO ALLE FAMIGLIE. GESTIONE DELLE POLITICHE SOCIO ASSISTENZIALI.

Si gestiranno le pratiche assegni di maternità, al nucleo e ticket indigenti alla luce delle nuove procedure per l'acquisizione della certificazione ISEE sul programma dell'Inps.

Gli uffici proseguono nel caricamento su un programma dell'INPS di tutte le prestazioni sociali agevolate rilasciate dal Comune, finalizzato a costituire la Banca dati.

Anche per l'anno 2019 si sostengono le iniziative a favore degli anziani con particolare riguardo al tradizionale progetto "anziani al mare" ricercando modalità organizzative di maggior economicità per il Comune.

E' stato costituito un gruppo di lavoro con le assistenti sociali del Con.isa per la verifica dei casi sociali presenti sul territorio di Susa al fine di coordinare gli interventi a sostegno delle famiglie disagiate (aiuti economici, segnalazioni di amministrazioni di sostegno, borse lavoro, intermediazione con i proprietari di alloggi ecc.). Anche per l'anno 2019 è prevista la realizzazione di PASS - percorso di attivazione sociale sostenibile- in quanto strumento efficace per l'integrazione e l'inserimento di soggetti fragili.

Continua il Progetto "**SALVIAMO IL CIBO**" promosso dal Comune e dal Con.isa, per il recupero delle eccedenze delle mense collettive (scuole) per famiglie in difficoltà economica ispirandosi alla legge 19/08/2016 n. 166. Partecipa anche l'ASL TO 3 – Dipartimento Igiene degli Alimenti e della Nutrizione. La società che gestisce la mensa ospedaliera partecipa al progetto garantendo le proprie eccedenze nel periodo di chiusura delle scuole.

E' attiva anche per l'anno 2019 la Convenzione con l'AVULSS per il trasporto sanitario dei cittadini bisognosi di cure mediche. Il progetto a fronte di un esiguo contributo a carico dell'utente rappresenta un indispensabile servizio per la città non diversamente garantito da altro Ente.

Il Comune eroga un contributo annuale all'associazione per il servizio svolto pari a € 2.500,00.

<b>RELAZIONE A CONSUNTIVO</b>
-------------------------------

Sono state realizzate tutte le iniziative in programma e attuati i progetti già in essere.

E' stata coinvolta la cittadinanza e le associazioni del territorio in più incontri tenuti dall'Amministrazione per conoscere ed analizzare bisogni ed aspettative.

Gli Uffici, in collaborazione con il servizio socioassistenziale Con.ISA, hanno gestito la nuova misura denominata "reddito di cittadinanza", soprattutto negli aspetti di controllo e verifica assegnati dalla legge all'ufficio anagrafe.

Sono stati incrementati i PASS su iniziativa del Comune d'intesa con il Con.isa e i servizi dell'Asl TO3, in particolare con il CSM, accogliendo i beneficiari all'interno degli uffici comunali o in sostegno alla squadra operai.

Nello specifico sono stati attivati PASS per una decina di beneficiari ottenendo risultati molto buoni e progressi in termini di crescita nelle relazioni e aumento di competenza ed autonomia dei beneficiari.

Si è approvata e avviata anche un'altra misura di solidarietà e cioè un tirocinio formativo per persone svantaggiate aderendo ad un bando regionale che consentirà di accedere al contributo regionale pari alla spesa sostenuta dal Comune (€ 300,00 al mese per tre mesi ripetibile).

### **Programma 06 – Interventi per il diritto alla casa**

#### **DIRITTO ALLA CASA**

Si programmano intese per addivenire ad una gestione di territorio del "problema casa" coinvolgendo Regione, Città Metropolitana, Unione di Comuni e Comuni della Valle.

#### **SOSTEGNO ALLA LOCAZIONE**

Ai sensi della DGR n. 29-516 del 3/11/2014, il Comune di Susa da alcuni anni è stato individuato capofila del rispettivo ambito territoriale per l'emissione dei bandi del Fondo sostegno locazione. Anche per l'anno 2019 gli uffici comunali si occuperanno dell'eventuale apposito bando valido per tutti i cittadini residenti in ciascuno dei Comuni appartenenti all'ambito territoriale individuato dalla predetta DGR, che possono pertanto presentare la domanda di contributo presso i competenti uffici del proprio Comune di residenza.

<b>RELAZIONE A CONSUNTIVO</b>
-------------------------------

La Regione Piemonte anche per il 2019 non ha stanziato i fondi per il sostegno alla locazione a favore degli inquilini appartenenti alle fasce più deboli. Di conseguenza il Comune di Susa, capofila per il proprio ambito territoriale, non ha potuto emettere il bando di concorso per la raccolta e l'istruttoria delle domande

### **Programma 08 – Servizio necroscopico e cimiteriale**

#### **MANUTENZIONE STRAORDINARIA DEL CIMITERO**

Interventi di manutenzione presso il cimitero comunale di riordino degli edifici monumentali e asfaltatura dei viali centrali e degli accessi ai loculi che insistono sul Lotto B.

Gli Uffici effettueranno il monitoraggio sull'efficiente e corretta gestione da parte della ditta concessionaria dell'ampliamento del cimitero comunale.

Inoltre il gruppo di lavoro continua nell'iter amministrativo diretto a dichiarare la decadenza delle concessioni per alcune tombe di famiglia abbandonate per incuria.

Si provvederà ad adeguare il regolamento di Polizia Mortuaria per uniformare la normativa e tariffe delle concessioni.

Nel primo trimestre del 2019 sarà realizzato il ripristino dei muri e la tinteggiatura della manica loculi lotto I – Settore B

<b>RELAZIONE A CONSUNTIVO</b>
-------------------------------

Nel corso del 2019 sono stati realizzati gli interventi di manutenzione presso il cimitero comunale di riordino degli edifici monumentali e asfaltatura dei viali centrali e degli accessi ai loculi che insistono sul Lotto B.

Inoltre il gruppo di lavoro ha continuato nell'iter amministrativo diretto a dichiarare la decadenza delle concessioni per alcune tombe di famiglia abbandonate per incuria.

Nel corso del 2019 è stato realizzato il ripristino dei muri e la tinteggiatura della manica loculi lotto I – Settore B

***Missione 13 - Tutela della salute***

All'interno della Missione 13 si possono trovare i seguenti Programmi a cui fanno capo i rispettivi responsabili:

Programma			Anno 2019	Anno 2020	Anno 2021
1	Servizio sanitario regionale - finanziamento ordinario corrente per la garanzia dei LEA	comp	0,00	0,00	0,00
		fpv	0,00	0,00	0,00
		cassa	0,00		
2	Servizio sanitario regionale - finanziamento aggiuntivo corrente per livelli di assistenza superiori ai LEA	comp	0,00	0,00	0,00
		fpv	0,00	0,00	0,00
		cassa	0,00		
3	Servizio sanitario regionale - finanziamento aggiuntivo corrente per la copertura dello squilibrio di bilancio corrente	comp	0,00	0,00	0,00
		fpv	0,00	0,00	0,00
		cassa	0,00		
4	Servizio sanitario regionale - ripiano di disavanzi sanitari relativi ad esercizi pregressi	comp	0,00	0,00	0,00
		fpv	0,00	0,00	0,00
		cassa	0,00		
5	Servizio sanitario regionale - Investimenti sanitari	comp	0,00	0,00	0,00
		fpv	0,00	0,00	0,00
		cassa	0,00		
6	Servizio sanitario regionale - restituzione maggiori gettiti SSN	comp	0,00	0,00	0,00
		fpv	0,00	0,00	0,00
		cassa	0,00		
7	Ulteriori spese in materia sanitaria	comp	1.300,00	1.300,00	1.300,00
		fpv	0,00	0,00	0,00
		cassa	5.200,00		
	TOTALI MISSIONE	comp	1.300,00	1.300,00	1.300,00
		fpv	0,00	0,00	0,00
		cassa	5.200,00		

<b>Responsabili Politici</b>	<b>GENOVESE Pier Giuseppe VALERIO Cinzia COLAMARIA Antonella</b>
<b>Responsabili gestionali:</b>	<b>PESANDO Emanuela</b>

**PROGRAMMA 07 – Interventi in materia sanitaria****MEDICAL BUS**

Prosegue il progetto di "Medical Bus" ad oggetto il servizio gratuito di prevenzione della salute rivolto a tutta la popolazione del Comune. Viene svolto a cadenza mensile sia nel concentrico (presso i locali Caritas di P.tta Rana) che nelle frazioni di Traduerivi e Coldimosso (nelle due rispettive ex Scuole Elementari).

## **Documento Unico di Programmazione 2019/2021**

Si tratta delle operazioni di automisurazione dei seguenti parametri: pressione arteriosa, saturazione, frequenza cardiaca, glicemia, colesterolo totale, trigliceridi.

Anche per l'anno 2019 è ancora efficace la Convenzione con l'AVULSS per il trasporto sanitario dei cittadini bisognosi di cure mediche. Il progetto a fronte di un esiguo contributo a carico dell'utente rappresenta un indispensabile servizio per la città non diversamente garantito da altro ente.

### ATTIVITÀ DI INFORMAZIONE E PREVENZIONE

L'amministrazione comunale continua con l'attività di promozione e coordinamento di momenti informativi per la cittadinanza nell'ambito della prevenzione sanitaria. In collaborazione con l'ASL TO3 e con le associazioni e fondazioni interessate si ripropone l'organizzazione di giornate di prevenzione sanitaria, di promozione della salute, di educazione sanitaria con particolare riguardo alle tecniche di rianimazione, rivolte anche agli istituti scolastici di ogni ordine e grado.

<b>RELAZIONE A CONSUNTIVO</b>
-------------------------------

### MEDICAL BUS

E' stato regolarmente effettuato il Servizio di Medical Bus e stipulata la nuova Convenzione tra il Comune di Susa e la Croce Rossa Comitato locale per gli anni 2019/2020/2021.

Con la deliberazione di G.C. n. 100 del 31.12.2019 si è approvata per l'anno 2020 la bozza di convenzione con l'associazione di Volontariato AVULSS Valsusa - ODV, anno 2020".

### ATTIVITÀ DI INFORMAZIONE E PREVENZIONE

Sono state adottate politiche di sostegno, promozione del benessere e dell'attività fisica per tutti i cittadini nell'intero ciclo di vita, prevenzione della salute, considerando i bisogni dei bambini, delle famiglie, degli adulti e degli anziani.

A tal fine sono state promosse iniziative quali ad esempio: Giornata di Prevenzione dell'Ictus Cerebrale, serata informativa "Prevenzione un'opportunità da cogliere al volo" per la prevenzione del tumore al seno, incontro informativo per neo genitori di bambini nati nel 2018 e 2019 residenti nel territorio della Val Susa e Val Sangone a tema "Manovre di disostruzione delle vie aeree nel lattante e regole sul sonno sicuro".

A fine 2019 sono stati istituiti i Gruppi di Cammino per favorire la socializzazione e l'autostima delle persone utilizzando l'attività motoria.

A fine 2019 la Città di Susa ha aderito alla "Carta di Toronto per l'attività fisica".

## ***Missione 14 - Sviluppo economico e competitività***

All'interno della Missione 14 si possono trovare i seguenti Programmi a cui fanno capo i rispettivi responsabili:

Programma			Anno 2019	Anno 2020	Anno 2021
1	Industria, PMI e Artigianato	comp	0,00	0,00	0,00
		fpv	0,00	0,00	0,00
		cassa	0,00		
2	Commercio - reti distributive - tutela dei consumatori	comp	2.200,00	2.200,00	2.200,00
		fpv	0,00	0,00	0,00
		cassa	2.451,78		
3	Ricerca e innovazione	comp	0,00	0,00	0,00
		fpv	0,00	0,00	0,00
		cassa	0,00		
4	Reti e altri servizi di pubblica utilità	comp	0,00	0,00	0,00
		fpv	0,00	0,00	0,00
		cassa	0,00		
TOTALI MISSIONE		comp	2.200,00	2.200,00	2.200,00
		fpv	0,00	0,00	0,00
		cassa	2.451,78		

<b>Responsabili Politici</b>	<b>MONTABONE Giorgio</b> <b>BARTOLOTTI MADDIO SANDRIOLO</b> <b>Stefania</b>
<b>Responsabili gestionali:</b>	<b>PESANDO Emanuela</b> <b>CAFFO Ennio</b> <b>DE MICHELE Maria Grazia</b>

### **Programma 02 – Commercio. Reti distributive. Tutela dei consumatori**

Si dovranno sviluppare le opportunità nei settori strategici dell'economia cittadina: commercio, turismo, servizi, innovazione digitale, energia e ambiente. Si dovrà favorire la politica delle piccole opere e degli appalti a misura di impresa locale. Si favoriranno gli insediamenti artigianali e produttivi. Si aderirà alle iniziative dell'Unione dei Comuni attivate con lo Sportello lavoro, con particolare riguardo alla riqualificazione e riconversione delle figure professionali delle aziende in crisi.

#### **PROGRAMMAZIONE DELLA RETE COMMERCIALE DEL TERRITORIO COMUNALE**

Congiuntamente e in coerenza con la variante generale strutturale del vigente PRGC, attualmente in corso, verranno rielaborati i criteri commerciali per adeguarli all'esigenze del nuovo contesto socio-economico della Città.

#### **STABILIZZAZIONE MERCATO SETTIMANALE DEL MARTEDÌ IN PIAZZA DELLA REPUBBLICA**

Nell'anno 2019, dopo che la Regione provvederà all'adozione di un provvedimento di indirizzo si procederà con la fase conclusiva della stabilizzazione del mercato, con l'assegnazione mediante bando dei posteggi che si sono resi liberi, sia per gli ambulanti che per i produttori.

**Programma 04 – Reti e altri servizi di pubblica utilità**

Un'attenta politica culturale attribuisce all'arte e al patrimonio ad esso connesso un valore strategico sociale economico della popolazione e del territorio e considera il patrimonio culturale un'importante risorsa da salvaguardare, sostenere e incentivare. Si vuole pertanto coinvolgere il privato nell'attuazione di interventi importanti per la tutela del patrimonio culturale con le modalità attualmente previste dalla legislazione vigente.

**RELAZIONE A CONSUNTIVO**

I Criteri da parte della Regione Piemonte per la predisposizione dei Bandi per l'assegnazione dei posteggi non sono stati approvati. Si sono tenute le prime riunioni tra l'Assessorato al commercio, i rappresentanti del mercato e le Associazioni di categoria per affrontare le problematiche relative al commercio su aree pubbliche (fiere e mercati) che registra una flessione importante in termini di competitività, finalizzate ad una rivitalizzazione degli eventi sul territorio. Si è costituito un tavolo organizzativo rappresentato dalle associazioni di categoria che ha messo in piedi una serie di strategie organizzative che ha portato buoni frutti nell'organizzazione delle fiere di autunno e di primavera.



## ***Missione 15 - Politiche per il lavoro e la formazione professionale***

All'interno della Missione 15 si possono trovare i seguenti Programmi a cui fanno capo i rispettivi responsabili:

<b>Programma</b>		<b>Anno 2019</b>	<b>Anno 2020</b>	<b>Anno 2021</b>	<b>Responsabili</b>
1	Servizi per lo sviluppo del mercato del lavoro	comp 0,00	0,00	0,00	PESANDO EMANUELA
		fpv 0,00	0,00	0,00	
		cassa 9.852,00			
2	Formazione professionale	comp 0,00	0,00	0,00	
		fpv 0,00	0,00	0,00	
		cassa 0,00			
3	Sostegno all'occupazione	comp 0,00	0,00	0,00	
		fpv 0,00	0,00	0,00	
		cassa 0,00			
<b>TOTALI MISSIONE</b>		comp <b>0,00</b>	<b>0,00</b>	<b>0,00</b>	
		fpv <b>0,00</b>	<b>0,00</b>	<b>0,00</b>	
		cassa <b>9.852,00</b>			

<b>Responsabili Politici</b>	<b>GENOVESE Pier Giuseppe</b>
<b>Responsabili Gestionali</b>	<b>PESANDO Emanuela</b>

### RELAZIONE A CONSUNTIVO

#### CANTIERI DI LAVORO

Sono state portate a termine le attività cantieristiche per lavoratori con età superiore o uguale a 45 anni proposti per l'anno 2018/19 dall'Unione Montana Valle Susa.

Al fine di ridurre il disagio economico e sociale di persone disoccupate, prive di ammortizzatori sociali e con ridotte possibilità di reinserimento nel mercato del lavoro, l'Amministrazione ha aderito al bando "Cantieri di lavoro per persone disoccupate over 58" avviato dall'Unione Montana Valle Susa mirando ad impiegare nei cantieri persone fuoriuscite dal mercato del lavoro in età prossima alla pensione, al fine di favorirne l'invecchiamento attivo e contribuire al conseguimento dei requisiti previdenziali ai fini pensionistici.

#### ADESIONE AL SERVIZIO CIVILE UNIVERSALE

La Città di Susa ha chiesto l'accreditamento per la presentazione dei programmi di servizio civile universale privilegiando i seguenti settori: assistenza, patrimonio ambientale e riqualificazione urbana, patrimonio storico, artistico e culturale, educazione e promozione culturale, paesaggistica, ambientale, del turismo sostenibile e sociale, e dello sport.

## ***Missione 16 - Agricoltura, politiche agroalimentari e pesca***

La missione 16 viene così definita dal Glossario COFOG:

*“Amministrazione, funzionamento ed erogazione di servizi inerenti lo sviluppo sul territorio delle aree rurali, dei settori agricolo e agroindustriale, alimentare, forestale, zootecnico, della caccia, della pesca e dell’acquacoltura. Programmazione, coordinamento e monitoraggio delle relative politiche sul territorio anche in raccordo con la programmazione comunitaria e statale. Interventi che rientrano nell’ambito della politica regionale unitaria in materia di agricoltura, sistemi agroalimentari, caccia e pesca.”*

All’interno della Missione 16 si possono trovare i seguenti Programmi a cui fanno capo i rispettivi responsabili:

Programma			Anno 2019	Anno 2020	Anno 2021
1	Sviluppo del settore agricolo e del sistema agroalimentare	comp	73.566,00	0,00	0,00
		fpv	0,00	0,00	0,00
		cassa	73.566,00		
2	Caccia e pesca	comp	0,00	0,00	0,00
		fpv	0,00	0,00	0,00
		cassa	0,00		
TOTALI MISSIONE		comp	73.566,00	0,00	0,00
		fpv	0,00	0,00	0,00
		cassa	73.566,00		

<b>Responsabili Politici</b>	<b>GENOVESE Pier Giuseppe</b>
<b>Responsabili gestionali:</b>	<b>DE MICHELE Maria Grazia</b>

### **Programma 01 – Sviluppo del settore agricolo e del sistema agroalimentare**

#### EX POLVERIERA

Nel primo trimestre 2019 sarà realizzata la bonifica dell’amianto presente sulle coperture degli edifici in disuso, bonifica propedeutica all’attuazione della fase finale del Protocollo d’Intesa tra la Città Metropolitana, Comune di Susa e Coldiretti Piemonte. Con la rimozione dell’amianto verranno contestualmente recuperati due capannoni che saranno adibiti a magazzino comunale.

A seguito della bonifica sopra descritta, si avvierà il procedimento che consentirà la fruizione dell’area ai fini agricoli attrezzando 5 lotti di pascolo, così come previsto nell’Atto di stipula definitiva del Patto Territoriale delle Valli di Susa – Agricoltura e Pesca.

#### **RELAZIONE A CONSUNTIVO**

#### EX POLVERIERA

Nel 2019 è stata conclusa la bonifica dell’amianto presente sulle coperture degli edifici in disuso, bonifica propedeutica all’attuazione della fase finale del Protocollo d’Intesa tra la Città Metropolitana, Comune di Susa e Coldiretti Piemonte. Con la rimozione dell’amianto è stato contestualmente recuperato il secondo capannone che sarà adibito a magazzino comunale.

## **Documento Unico di Programmazione 2019/2021**

Il procedimento che consentirà la fruizione dell'area ai fini agricoli attrezzando 5 lotti di pascolo, così come previsto nell'Atto di stipula definitiva del Patto Territoriale delle Valli di Susa – Agricoltura e Pesca non è stato ancora avviato.

## ***Missione 17 - Energia e diversificazione delle fonti energetiche***

All'interno della Missione 17 si possono trovare i seguenti Programmi a cui fanno capo i rispettivi responsabili:

<b>Programma</b>			<b>Anno 2019</b>	<b>Anno 2020</b>	<b>Anno 2021</b>
1	Fonti energetiche	comp	0,00	0,00	0,00
		fpv	0,00	0,00	0,00
		cassa	0,00		
	<b>TOTALI MISSIONE</b>	comp	<b>0,00</b>	<b>0,00</b>	<b>0,00</b>
		fpv	<b>0,00</b>	<b>0,00</b>	<b>0,00</b>
		cassa	<b>0,00</b>		

<b>Responsabili Politici</b>	<b>GENOVESE Pier Giuseppe</b> <b>BOLOGNA Francesco</b>
<b>Responsabili gestionali:</b>	<b>DE MICHELE Maria Grazia</b>

### **Programma 01 – Fonti energetiche**

#### PARCO FOTOVOLTAICO E PANNELLI FOTOVOLTAICI SUGLI EDIFICI COMUNALI

Nel 2019 proseguirà il confronto con la Società ACSEL a tutti i Comuni che hanno aderito al progetto degli impianti fotovoltaici per la revisione della convenzione, come richiesto dalla Società stessa, con l'intento di superare le attuali problematiche in merito alla gestione degli impianti fotovoltaici realizzati e consentire un beneficio in termini economici all'Ente.

#### FONTI ENERGETICHE RINNOVABILI

Nel corso dell'anno 2018 la società Valle Dora Energia S.r.L., società partecipata da questo Ente, ha avviato i lavori di riqualificazione degli impianti idroelettrici Salbertrand- Chiomonte e Chiomonte-Susa e ha distribuito dividendi per un ammontare di € 29.000,00=, stesso importo è previsto in bilancio anche per l'anno 2019 .

#### EFFICIENTAMENTO ENERGETICO

A seguito dell'avvio del procedimento per il riscatto degli impianti di illuminazione pubblica di proprietà di Enel Sole esistenti nel territorio comunale, nel 2019 verranno adottati tutti gli atti esecutivi per l'espletamento della procedura di riscatto prevista agli articoli da 8 a 14 del D.P.R. b. 902/1986, per la conseguente sostituzione delle lampade di vecchia concezione (a Mercurio e a vapori di Sodio) con lampade a LED.

### **RELAZIONE A CONSUNTIVO**

#### EFFICIENTAMENTO ENERGETICO

La Società ACSEL nel corso del 2019 ha proposto, a tutti i comuni interessati della problematica degli impianti di fotovoltaico, nuove ipotesi per la risoluzione della vicenda. Le soluzioni prospettate dovranno essere approfondite da parte di tutti gli Enti coinvolti.

Nell'anno 2019 la Società Valle Dora Energia ha distribuito gli utili di esercizio per l'importo di € 31.875,00.

## **Documento Unico di Programmazione 2019/2021**

Nel corso del 2019 è in itinere il procedimento per il riscatto dei pali e delle linee ENEL Sole e per la conseguente sostituzione delle lampade di vecchia concezione con lampade a LED su tutto il territorio comunale, ai fini dell'adeguamento alla normativa UE della Pubblica Illuminazione.

## ***Missione 18 - Relazioni con le altre autonomie territoriali e locali***

All'interno della Missione 18 si possono trovare i seguenti Programmi a cui fanno capo i rispettivi responsabili:

<b>Programma</b>		<b>Anno 2019</b>	<b>Anno 2020</b>	<b>Anno 2021</b>	<b>Responsabili</b>
1	Relazioni finanziarie con le altre autonomie territoriali	comp 0,00	0,00	0,00	
		fpv 0,00	0,00	0,00	
		cassa 0,00			
	TOTALI MISSIONE	comp 0,00	0,00	0,00	
		fpv 0,00	0,00	0,00	
		cassa 0,00			

<b>Responsabile Politico</b>	<b>GENOVESE Pier Giuseppe</b>
<b>Responsabili gestionali:</b>	<b>BARBERA Giovanni</b>

### **Programma 01 - Relazioni finanziarie con le altre autonomie territoriali**

#### POLITICHE ISTITUZIONALI

Il programma ha come finalità il rafforzamento delle relazioni con i Comuni e con altri Enti sovracomunali per l'attuazione di progetti di area vasta, da realizzarsi mediante un'efficace azione di raccordo con tutti gli attori interessati, con la finalità di garantire una migliore erogazione di servizi ai cittadini.

#### **RELAZIONE A CONSUNTIVO**

Il Comune di Susa attraverso l'azione politica svolta dal Sindaco e dagli Assessori, con il supporto tecnico dei responsabili dei servizi e del Segretario Comunale, ha portato avanti nel secondo semestre del 2019 una azione di confronto e sinergie con le Unioni Montane del territorio.

La Città ha partecipato attivamente all'interno dell'Assemblea dei Sindaci del Con.I.Sa Valle di Susa e nel relativo Gruppo di Lavoro, per portare avanti con il Consorzio Socio Assistenziale, le scelte di programmazione dei servizi nell'interesse dei cittadini maggiormente in difficoltà.

Per realizzare quanto previsto nel programma di mandato dell'attuale amministrazione e per migliorare i servizi offerti ai cittadini di Susa, sono stati intrapresi una serie di contatti con Enti sovracomunali quali Città Metropolitana, Regione Piemonte, SMAT, RFI, Agenzia Territoriale per la Casa attraverso riunioni periodiche con i funzionari e responsabili dei diversi servizi interessati.

## Rendiconto Siope Entrata Esercizio 2019 - Decreto 23/12/2009 Ministero Economia e Finanze

Codice	Descrizione	Totali Ente (da Giove)	Totali R.G.S. (da sito Siope)	Differenza	% Scostamento
	<b>INCASSI DA REGOLARIZZARE</b>	<b>0,00</b>	<b>0,00</b>	<b>0,00</b>	
0000099995	INCASSI DA REGOLARIZZARE DERIVANTI DALLA DESTINAZIONE DI INCASSI VINCOLATI A SPESE CORRENTI (riscossioni codificate dal	0,00	0,00	0,00	0,00
0000099996	INCASSI DA REGOLARIZZARE DERIVANTI DAL REINTEGRO DI INCASSI VINCOLATI (riscossioni codificate dal tesoriere solo per gli enti	0,00	0,00	0,00	0,00
0000099998	INCASSI DA REGOLARIZZARE DERIVANTI DALLE ANTICIPAZIONI DI CASSA (riscossioni codificate dal tesoriere)	0,00	0,00	0,00	0,00
0000099999	ALTRI INCASSI DA REGOLARIZZARE (riscossioni codificate dal tesoriere)	0,00	0,00	0,00	0,00
	<b>TITOLO 1° : ENTRATE CORRENTI DI NATURA TRIBUTARIA, CONTRIBUTIVA E PEREQUATIVA</b>	<b>2.927.595,48</b>	<b>2.927.595,48</b>	<b>0,00</b>	
1010106001	Imposta municipale propria riscossa a seguito dell'attività ordinaria di gestione	1.142.877,29	1.142.877,29	0,00	0,00
1010106002	Imposte municipale propria riscosse a seguito di attività di verifica e controllo	31.412,73	31.412,73	0,00	0,00
1010108001	Imposta comunale sugli immobili (ICI) riscossa a seguito dell'attività ordinaria di gestione	0,00	0,00	0,00	0,00
1010108002	Imposta comunale sugli immobili (ICI) riscossa a seguito di attività di verifica e controllo	98.201,73	98.201,73	0,00	0,00
1010116001	Addizionale comunale IRPEF riscossa a seguito dell'attività ordinaria di gestione	653.595,70	653.595,70	0,00	0,00
1010116002	Addizionale comunale IRPEF riscossa a seguito di attività di verifica e controllo	0,00	0,00	0,00	0,00
1010139001	Imposta sulle assicurazioni RC auto riscossa a seguito dell'attività ordinaria di gestione	0,00	0,00	0,00	0,00
1010139002	Imposta sulle assicurazioni RC auto riscossa a seguito di attività di verifica e controllo	0,00	0,00	0,00	0,00
1010140001	Imposta di iscrizione al pubblico registro automobilistico (PRA) riscossa a seguito dell'attività ordinaria di gestione	0,00	0,00	0,00	0,00
1010140002	Imposta di iscrizione al pubblico registro automobilistico (PRA) riscossa a seguito di attività di verifica e controllo	0,00	0,00	0,00	0,00
1010141001	Imposta di soggiorno riscossa a seguito dell'attività ordinaria di gestione	0,00	0,00	0,00	0,00

## Rendiconto Siope Entrata Esercizio 2019 - Decreto 23/12/2009 Ministero Economia e Finanze

Codice	Descrizione	Totali Ente (da Giove)	Totali R.G.S. (da sito Siope)	Differenza	% Scostamento
1010141002	Imposta di soggiorno riscossa a seguito di attività di verifica e controllo	0,00	0,00	0,00	0,00
1010149001	Tasse sulle concessioni comunali riscosse a seguito dell'attività ordinaria di gestione	0,00	0,00	0,00	0,00
1010149002	Tasse sulle concessioni comunali riscosse a seguito di attività di verifica e controllo	0,00	0,00	0,00	0,00
1010150001	Tassa di circolazione dei veicoli a motore (tassa automobilistica) riscosse a seguito dell'attività ordinaria di gestione	0,00	0,00	0,00	0,00
1010150002	Tassa di circolazione dei veicoli a motore (tassa automobilistica) riscosse a seguito di attività di verifica e controllo	0,00	0,00	0,00	0,00
1010151001	Tassa smaltimento rifiuti solidi urbani riscossa a seguito dell'attività ordinaria di gestione	900.693,12	900.693,12	0,00	0,00
1010151002	Tassa smaltimento rifiuti solidi urbani riscossa a seguito di attività di verifica e controllo	558,00	558,00	0,00	0,00
1010152001	Tassa occupazione spazi e aree pubbliche riscossa a seguito dell'attività ordinaria di gestione	0,00	0,00	0,00	0,00
1010152002	Tassa occupazione spazi e aree pubbliche riscossa a seguito di attività di verifica e controllo	0,00	0,00	0,00	0,00
1010153001	Imposta comunale sulla pubblicità e diritto sulle pubbliche affissioni riscossa a seguito dell'attività ordinaria di gestione	52.191,27	52.191,27	0,00	0,00
1010153002	Imposta comunale sulla pubblicità e diritto sulle pubbliche affissioni riscossa a seguito di attività di verifica e controllo	0,00	0,00	0,00	0,00
1010154001	Imposta municipale secondaria riscossa a seguito dell'attività ordinaria di gestione	0,00	0,00	0,00	0,00
1010154002	Imposta municipale secondaria riscossa a seguito di attività di verifica e controllo	0,00	0,00	0,00	0,00
1010160001	Tributo per l'esercizio delle funzioni di tutela, protezione e igiene dell'ambiente	0,00	0,00	0,00	0,00
1010160002	Tributo per l'esercizio delle funzioni di tutela, protezione e igiene dell'ambiente riscosso a seguito di attività di verifica e controllo	0,00	0,00	0,00	0,00
1010161001	Tributo comunale sui rifiuti e sui servizi	6.685,34	6.685,34	0,00	0,00
1010161002	Tributo comunale sui rifiuti e sui servizi riscosso a seguito di attività di verifica e controllo	0,00	0,00	0,00	0,00



## Rendiconto Siope Entrata Esercizio 2019 - Decreto 23/12/2009 Ministero Economia e Finanze

Codice	Descrizione	Totali Ente (da Giove)	Totali R.G.S. (da sito Siope)	Differenza	% Scostamento
1010164001	Diritti mattatoi riscossa a seguito dell'attività ordinaria di gestione	0,00	0,00	0,00	0,00
1010164002	Diritti mattatoi riscossi a seguito di attività di verifica e controllo	0,00	0,00	0,00	0,00
1010165001	Diritti degli Enti provinciali turismo riscossi a seguito dell'attività ordinaria di gestione	0,00	0,00	0,00	0,00
1010165002	Diritti degli Enti provinciali turismo riscossi a seguito di attività di verifica e controllo	0,00	0,00	0,00	0,00
1010168001	Addizionale regionale sui canoni per le utenze di acque pubbliche riscossa a seguito dell'attività ordinaria di gestione	0,00	0,00	0,00	0,00
1010168002	Addizionale regionale sui canoni per le utenze di acque pubbliche riscossa a seguito di attività di verifica e controllo	0,00	0,00	0,00	0,00
1010170001	Proventi dei Casinò riscossi a seguito dell'attività ordinaria di gestione	0,00	0,00	0,00	0,00
1010170002	Proventi dei Casinò riscossi a seguito di attività di verifica e controllo	0,00	0,00	0,00	0,00
1010176001	Tributo per i servizi indivisibili (TASI) riscosso a seguito dell'attività ordinaria di gestione	300,00	300,00	0,00	0,00
1010176002	Tributo per i servizi indivisibili (TASI) riscosso a seguito di attività di verifica e controllo	278,97	278,97	0,00	0,00
1010195001	Altre ritenute n.a.c. riscosse a seguito dell'attività ordinaria di gestione	0,00	0,00	0,00	0,00
1010195002	Altre ritenute n.a.c. riscosse a seguito di attività di verifica e controllo	0,00	0,00	0,00	0,00
1010196001	Altre entrate su lotto, lotterie e altre attività di gioco n.a.c. riscosse a seguito dell'attività ordinaria di gestione	0,00	0,00	0,00	0,00
1010196002	Altre entrate su lotto, lotterie e altre attività di gioco n.a.c. riscosse a seguito di attività di verifica e controllo	0,00	0,00	0,00	0,00
1010197001	Altre accise n.a.c. riscosse a seguito dell'attività ordinaria di gestione	0,00	0,00	0,00	0,00
1010197002	Altre accise n.a.c. riscosse a seguito di attività di verifica e controllo	0,00	0,00	0,00	0,00
1010198001	Altre imposte sostitutive n.a.c. riscosse a seguito dell'attività ordinaria di gestione	0,00	0,00	0,00	0,00

## Rendiconto Siope Entrata Esercizio 2019 - Decreto 23/12/2009 Ministero Economia e Finanze

Codice	Descrizione	Totali Ente (da Giove)	Totali R.G.S. (da sito Siope)	Differenza	% Scostamento
1010198002	Altre imposte sostitutive n.a.c. riscosse a seguito di attività di verifica e controllo	0,00	0,00	0,00	0,00
1010199001	Altre imposte, tasse e proventi assimilati n.a.c. riscosse a seguito dell'attività ordinaria di gestione	1.778,48	1.778,48	0,00	0,00
1010199002	Altre imposte, tasse e proventi assimilati n.a.c. riscosse a seguito di attività di verifica e controllo	0,00	0,00	0,00	0,00
1010403001	Compartecipazione al bollo auto	0,00	0,00	0,00	0,00
1010404001	Compartecipazione al gasolio	0,00	0,00	0,00	0,00
1010405001	Compartecipazione IVA ai Comuni	0,00	0,00	0,00	0,00
1010406001	Compartecipazione IRPEF ai Comuni	0,00	0,00	0,00	0,00
1010407001	Compartecipazione IRPEF alle Province	0,00	0,00	0,00	0,00
1010408001	Tributo provinciale deposito in discarica dei rifiuti solidi	0,00	0,00	0,00	0,00
1010409001	Compartecipazioni accise benzina e gasolio destinate ad alimentare il Fondo Nazionale Trasporti di cui all'art.16 bis del DL 95/2012	0,00	0,00	0,00	0,00
1010498999	Altre compartecipazioni alle province n.a.c.	0,00	0,00	0,00	0,00
1010499999	Altre compartecipazioni a comuni n.a.c.	0,00	0,00	0,00	0,00
1030101001	Fondi perequativi dallo Stato	39.022,85	39.022,85	0,00	0,00
1030201001	Fondi perequativi dalla Regione o Provincia autonoma	0,00	0,00	0,00	0,00
	<b>TITOLO 2° : TRASFERIMENTI CORRENTI</b>	<b>321.920,02</b>	<b>310.660,34</b>	<b>11.259,68</b>	
2010101001	Trasferimenti correnti da Ministeri	276.019,61	276.019,61	0,00	0,00
2010101002	Trasferimenti correnti da Ministero dell'Istruzione - Istituzioni Scolastiche	7.188,88	7.188,88	0,00	0,00

## Rendiconto Siope Entrata Esercizio 2019 - Decreto 23/12/2009 Ministero Economia e Finanze

Codice	Descrizione	Totali Ente (da Giove)	Totali R.G.S. (da sito Siope)	Differenza	% Scostamento
2010101003	Trasferimenti correnti da Presidenza del Consiglio dei Ministri	0,00	0,00	0,00	0,00
2010101004	Trasferimenti correnti da Organi Costituzionali e di rilievo costituzionale	0,00	0,00	0,00	0,00
2010101005	Trasferimenti correnti da Agenzie Fiscali	0,00	0,00	0,00	0,00
2010101006	Trasferimenti correnti da enti di regolazione dell'attività economica	0,00	0,00	0,00	0,00
2010101007	Trasferimenti correnti da Gruppo Equitalia	0,00	0,00	0,00	0,00
2010101008	Trasferimenti correnti da Anas S.p.A.	0,00	0,00	0,00	0,00
2010101009	Trasferimenti correnti da altri enti centrali produttori di servizi economici	0,00	0,00	0,00	0,00
2010101010	Trasferimenti correnti da autorità amministrative indipendenti	0,00	0,00	0,00	0,00
2010101011	Trasferimenti correnti da enti centrali a struttura associativa	0,00	0,00	0,00	0,00
2010101012	Trasferimenti correnti da enti centrali produttori di servizi assistenziali, ricreativi e culturali	0,00	0,00	0,00	0,00
2010101013	Trasferimenti correnti da enti e istituzioni centrali di ricerca e Istituti e stazioni sperimentali per la ricerca	0,00	0,00	0,00	0,00
2010101014	Trasferimenti correnti da Stato - Fondo Sanitario Nazionale - finanziamento del Servizio sanitario nazionale	0,00	0,00	0,00	0,00
2010101999	Trasferimenti correnti da altre Amministrazioni Centrali n.a.c.	0,00	0,00	0,00	0,00
2010102001	Trasferimenti correnti da Regioni e province autonome	38.711,53	27.451,85	11.259,68	<b>41,02</b>
2010102002	Trasferimenti correnti da Province	0,00	0,00	0,00	0,00
2010102003	Trasferimenti correnti da Comuni	0,00	0,00	0,00	0,00
2010102004	Trasferimenti correnti da Città metropolitane e Roma capitale	0,00	0,00	0,00	0,00

## Rendiconto Siope Entrata Esercizio 2019 - Decreto 23/12/2009 Ministero Economia e Finanze

Codice	Descrizione	Totali Ente (da Giove)	Totali R.G.S. (da sito Siope)	Differenza	% Scostamento
2010102005	Trasferimenti correnti da Unioni di Comuni	0,00	0,00	0,00	0,00
2010102006	Trasferimenti correnti da Comunità Montane	0,00	0,00	0,00	0,00
2010102007	Trasferimenti correnti da Camere di Commercio	0,00	0,00	0,00	0,00
2010102008	Trasferimenti correnti da Università	0,00	0,00	0,00	0,00
2010102009	Trasferimenti correnti da Parchi nazionali e consorzi ed enti autonomi gestori di parchi e aree naturali protette	0,00	0,00	0,00	0,00
2010102010	Trasferimenti correnti da Autorità Portuali	0,00	0,00	0,00	0,00
2010102011	Trasferimenti correnti da Aziende sanitarie locali	0,00	0,00	0,00	0,00
2010102012	Trasferimenti correnti da Aziende ospedaliere e Aziende ospedaliere universitarie integrate con il SSN	0,00	0,00	0,00	0,00
2010102013	Trasferimenti correnti da Policlinici	0,00	0,00	0,00	0,00
2010102014	Trasferimenti correnti da Istituti di ricovero e cura a carattere scientifico pubblici	0,00	0,00	0,00	0,00
2010102015	Trasferimenti correnti da altre Amministrazioni Locali produttrici di servizi sanitari	0,00	0,00	0,00	0,00
2010102016	Trasferimenti correnti da Agenzie regionali per le erogazioni in agricoltura	0,00	0,00	0,00	0,00
2010102017	Trasferimenti correnti da altri enti e agenzie regionali e sub regionali	0,00	0,00	0,00	0,00
2010102018	Trasferimenti correnti da Consorzi di enti locali	0,00	0,00	0,00	0,00
2010102019	Trasferimenti correnti da Fondazioni e istituzioni liriche locali e da teatri stabili di iniziativa pubblica	0,00	0,00	0,00	0,00
2010102999	Trasferimenti correnti da altre Amministrazioni Locali n.a.c.	0,00	0,00	0,00	0,00
2010103001	Trasferimenti correnti da INPS	0,00	0,00	0,00	0,00

## Rendiconto Siope Entrata Esercizio 2019 - Decreto 23/12/2009 Ministero Economia e Finanze

Codice	Descrizione	Totali Ente (da Giove)	Totali R.G.S. (da sito Siope)	Differenza	% Scostamento
2010103002	Trasferimenti correnti da INAIL	0,00	0,00	0,00	0,00
2010103999	Trasferimenti correnti da altri Enti di Previdenza n.a.c.	0,00	0,00	0,00	0,00
2010104001	Trasferimenti correnti da organismi interni e/o unità locali della amministrazione	0,00	0,00	0,00	0,00
2010201001	Trasferimenti correnti da famiglie	0,00	0,00	0,00	0,00
2010301001	Sponsorizzazioni da imprese controllate	0,00	0,00	0,00	0,00
2010301002	Sponsorizzazioni da altre imprese partecipate	0,00	0,00	0,00	0,00
2010301999	Sponsorizzazioni da altre imprese	0,00	0,00	0,00	0,00
2010302001	Altri trasferimenti correnti da imprese controllate	0,00	0,00	0,00	0,00
2010302002	Altri trasferimenti correnti da altre imprese partecipate	0,00	0,00	0,00	0,00
2010302003	Altri trasferimenti correnti da imprese: pay-back sanità per il superamento del tetto della spesa farmaceutica territoriale	0,00	0,00	0,00	0,00
2010302004	Altri trasferimenti correnti da imprese: pay-back sanità per il superamento del tetto della spesa farmaceutica ospedaliera	0,00	0,00	0,00	0,00
2010302005	Altri trasferimenti correnti da imprese: ulteriore pay-back sanità	0,00	0,00	0,00	0,00
2010302999	Altri trasferimenti correnti da altre imprese	0,00	0,00	0,00	0,00
2010401001	Trasferimenti correnti da Istituzioni Sociali Private	0,00	0,00	0,00	0,00
2010501002	Fondo europeo agricolo per lo sviluppo rurale (FEASR)	0,00	0,00	0,00	0,00
2010501003	Fondo europeo per la pesca (FEP)	0,00	0,00	0,00	0,00
2010501004	Fondo europeo di sviluppo regionale (FESR)	0,00	0,00	0,00	0,00

## Rendiconto Siope Entrata Esercizio 2019 - Decreto 23/12/2009 Ministero Economia e Finanze

Codice	Descrizione	Totali Ente (da Giove)	Totali R.G.S. (da sito Siope)	Differenza	% Scostamento
2010501005	Fondo Sociale Europeo (FSE)	0,00	0,00	0,00	0,00
2010501006	Fondo Europeo Agricolo di Orientamento e di Garanzia	0,00	0,00	0,00	0,00
2010501007	Strumento finanziario di orientamento della pesca (SFOP)	0,00	0,00	0,00	0,00
2010501999	Altri trasferimenti correnti dall'Unione Europea	0,00	0,00	0,00	0,00
2010502001	Trasferimenti correnti dal Resto del Mondo	0,00	0,00	0,00	0,00
	<b>TITOLO 3° : ENTRATE EXTRATRIBUTARIE</b>	<b>1.806.178,97</b>	<b>1.817.453,35</b>	<b>-11.274,38</b>	
3010101001	Proventi dalla vendita di beni di consumo	0,00	0,00	0,00	0,00
3010101002	Proventi dalla vendita di medicinali e altri beni di consumo sanitario	0,00	0,00	0,00	0,00
3010101003	Proventi dalla vendita di flora e fauna	0,00	0,00	0,00	0,00
3010101004	Proventi da energia, acqua, gas e riscaldamento	627,37	627,37	0,00	0,00
3010101005	Proventi derivanti dallo sfruttamento di brevetti	0,00	0,00	0,00	0,00
3010101006	Proventi dalla vendita di riviste e pubblicazioni	0,00	0,00	0,00	0,00
3010101999	Proventi da vendita di beni n.a.c.	0,00	0,00	0,00	0,00
3010201001	Proventi da alberghi	0,00	0,00	0,00	0,00
3010201002	Proventi da asili nido	0,00	0,00	0,00	0,00
3010201003	Proventi da convitti, colonie, ostelli, stabilimenti termali	0,00	0,00	0,00	0,00
3010201004	Proventi da corsi extrascolastici	0,00	0,00	0,00	0,00

## Rendiconto Siope Entrata Esercizio 2019 - Decreto 23/12/2009 Ministero Economia e Finanze

Codice	Descrizione	Totali Ente (da Giove)	Totali R.G.S. (da sito Siope)	Differenza	% Scostamento
3010201005	Proventi da giardini zoologici	0,00	0,00	0,00	0,00
3010201006	Proventi da impianti sportivi	0,00	0,00	0,00	0,00
3010201007	Proventi da mattatoi	0,00	0,00	0,00	0,00
3010201008	Proventi da mense	159.283,53	159.283,53	0,00	0,00
3010201009	Proventi da mercati e fiere	0,00	0,00	0,00	0,00
3010201010	Proventi da pesa pubblica	77,40	77,40	0,00	0,00
3010201011	Proventi da servizi turistici	2.379,00	2.379,00	0,00	0,00
3010201012	Proventi da spurgo pozzi neri	0,00	0,00	0,00	0,00
3010201013	Proventi da teatri, musei, spettacoli, mostre	5.000,00	5.000,00	0,00	0,00
3010201014	Proventi da trasporti funebri, pompe funebri, illuminazione votiva	11.848,00	11.848,00	0,00	0,00
3010201015	Proventi da trasporto carni macellate	0,00	0,00	0,00	0,00
3010201016	Proventi da trasporto scolastico	3.836,50	3.836,50	0,00	0,00
3010201017	Proventi da strutture residenziali per anziani	0,00	0,00	0,00	0,00
3010201018	Proventi dall'uso di locali adibiti stabilmente ed esclusivamente a riunioni non istituzionali	0,00	0,00	0,00	0,00
3010201019	Proventi da bagni pubblici	0,00	0,00	0,00	0,00
3010201020	Proventi da parcheggi custoditi e parchimetri	128.792,10	128.792,10	0,00	0,00
3010201021	Tariffa smaltimento rifiuti solidi urbani	0,00	0,00	0,00	0,00

## Rendiconto Siope Entrata Esercizio 2019 - Decreto 23/12/2009 Ministero Economia e Finanze

Codice	Descrizione	Totali Ente (da Giove)	Totali R.G.S. (da sito Siope)	Differenza	% Scostamento
3010201022	Proventi da servizi di accesso a banche dati e pubblicazioni on line	0,00	0,00	0,00	0,00
3010201023	Proventi da servizi per formazione e addestramento	0,00	0,00	0,00	0,00
3010201024	Proventi da servizi sanitari	0,00	0,00	0,00	0,00
3010201025	Entrate per mobilità sanitaria attiva	0,00	0,00	0,00	0,00
3010201026	Proventi da licenze d'uso per software	0,00	0,00	0,00	0,00
3010201027	Proventi da consulenze	0,00	0,00	0,00	0,00
3010201028	Proventi da servizi informatici	0,00	0,00	0,00	0,00
3010201029	Proventi da servizi di copia e stampa	155,52	155,52	0,00	0,00
3010201030	Proventi da servizi ispettivi e controllo	0,00	0,00	0,00	0,00
3010201031	Proventi da servizi di arbitrato e collaudi	0,00	0,00	0,00	0,00
3010201032	Proventi da diritti di segreteria e rogito	3.565,86	3.565,86	0,00	0,00
3010201033	Proventi da rilascio documenti e diritti di cancelleria	23.178,38	23.178,38	0,00	0,00
3010201035	Proventi da autorizzazioni	0,00	0,00	0,00	0,00
3010201036	Proventi da attività di monitoraggio e controllo ambientale	0,00	0,00	0,00	0,00
3010201037	Proventi da quote associative	0,00	0,00	0,00	0,00
3010201038	Proventi da analisi e studi nel campo della ricerca	0,00	0,00	0,00	0,00
3010201039	Proventi dallo svolgimento di attività di certificazione	0,00	0,00	0,00	0,00



## Rendiconto Siope Entrata Esercizio 2019 - Decreto 23/12/2009 Ministero Economia e Finanze

Codice	Descrizione	Totali Ente (da Giove)	Totali R.G.S. (da sito Siope)	Differenza	% Scostamento
3010201040	Proventi per organizzazione convegni	0,00	0,00	0,00	0,00
3010201041	Proventi per lo smaltimento dei rifiuti tossico-nocivi e di altri materiali	0,00	0,00	0,00	0,00
3010201043	Proventi per traffico e trasporto passeggeri e utenti	0,00	0,00	0,00	0,00
3010201999	Proventi da servizi n.a.c.	130.185,00	130.185,00	0,00	0,00
3010301001	Diritti reali di godimento	4.919,93	4.919,93	0,00	0,00
3010301002	Canone occupazione spazi e aree pubbliche	80.942,49	80.942,49	0,00	0,00
3010301003	Proventi da concessioni su beni	444.097,69	444.097,69	0,00	0,00
3010302001	Fitti di terreni e diritti di sfruttamento di giacimenti e risorse naturali	0,00	0,00	0,00	0,00
3010302002	Locazioni di altri beni immobili	10.731,28	10.731,28	0,00	0,00
3010302003	Noleggi e locazioni di beni mobili	0,00	0,00	0,00	0,00
3020101002	Proventi da multe e sanzioni per violazioni delle norme di polizia amministrativa a carico delle amministrazioni pubbliche	0,00	0,00	0,00	0,00
3020101003	Proventi da multe e sanzioni per violazioni delle norme urbanistiche a carico delle amministrazioni pubbliche	0,00	0,00	0,00	0,00
3020101004	Proventi da multe e sanzioni per violazioni delle norme del codice della strada a carico delle amministrazioni pubbliche	0,00	0,00	0,00	0,00
3020101999	Proventi da altre multe, ammende, sanzioni e oblazioni a carico delle amministrazioni pubbliche	0,00	0,00	0,00	0,00
3020102001	Proventi da risarcimento danni a carico delle amministrazioni pubbliche	0,00	0,00	0,00	0,00
3020199001	Altre entrate derivanti dall'attività di controllo e repressione di irregolarità e illeciti delle amministrazioni pubbliche n.a.c.	0,00	0,00	0,00	0,00
3020201002	Proventi da multe e sanzioni per violazioni delle norme di polizia amministrativa a carico delle famiglie	12.670,92	12.670,92	0,00	0,00

## Rendiconto Siope Entrata Esercizio 2019 - Decreto 23/12/2009 Ministero Economia e Finanze

Codice	Descrizione	Totali Ente (da Giove)	Totali R.G.S. (da sito Siope)	Differenza	% Scostamento
3020201003	Proventi da multe e sanzioni per violazioni delle norme urbanistiche a carico delle famiglie	46,51	46,51	0,00	0,00
3020201004	Proventi da multe e sanzioni per violazioni delle norme del codice della strada a carico delle famiglie	41.046,57	41.046,57	0,00	0,00
3020201999	Proventi da altre multe, ammende, sanzioni e oblazioni a carico delle famiglie	4,03	4,03	0,00	0,00
3020202001	Proventi da risarcimento danni a carico delle famiglie	0,00	0,00	0,00	0,00
3020299001	Altre entrate derivanti dall'attività di controllo e repressione di irregolarità e illeciti delle famiglie n.a.c.	0,00	0,00	0,00	0,00
3020301002	Proventi da multe e sanzioni per violazioni delle norme di polizia amministrativa a carico delle imprese	0,00	0,00	0,00	0,00
3020301003	Proventi da multe e sanzioni per violazioni delle norme urbanistiche a carico delle imprese	0,00	0,00	0,00	0,00
3020301004	Proventi da multe e sanzioni per violazioni delle norme del codice della strada a carico delle imprese	0,00	0,00	0,00	0,00
3020301999	Proventi da altre multe, ammende, sanzioni e oblazioni a carico delle imprese	0,00	0,00	0,00	0,00
3020302001	Proventi da risarcimento danni a carico delle imprese	0,00	0,00	0,00	0,00
3020399001	Altre entrate derivanti dall'attività di controllo e repressione delle irregolarità e degli illeciti delle imprese n.a.c.	706,04	706,04	0,00	0,00
3020401002	Proventi da multe e sanzioni per violazioni delle norme di polizia amministrativa a carico delle Istituzioni Sociali Private	0,00	0,00	0,00	0,00
3020401003	Proventi da multe e sanzioni per violazioni delle norme urbanistiche a carico delle Istituzioni Sociali Private	0,00	0,00	0,00	0,00
3020401004	Proventi da multe e sanzioni per violazioni delle norme del codice della strada a carico delle Istituzioni Sociali Private	0,00	0,00	0,00	0,00
3020401999	Proventi da altre multe, ammende, sanzioni e oblazioni a carico delle Istituzioni Sociali Private	0,00	0,00	0,00	0,00
3020402001	Proventi da risarcimento danni a carico delle Istituzioni Sociali Private	0,00	0,00	0,00	0,00
3020499001	Altre entrate derivanti dall'attività di controllo e repressione delle irregolarità e degli illeciti delle Istituzioni Sociali Private n.a.c.	0,00	0,00	0,00	0,00

## Rendiconto Siope Entrata Esercizio 2019 - Decreto 23/12/2009 Ministero Economia e Finanze

Codice	Descrizione	Totali Ente (da Giove)	Totali R.G.S. (da sito Siope)	Differenza	% Scostamento
3030101001	Interessi attivi da titoli obbligazionari a breve termine emessi da Amministrazioni Centrali	0,00	0,00	0,00	0,00
3030101002	Interessi attivi da titoli obbligazionari a breve termine emessi da Amministrazioni locali	0,00	0,00	0,00	0,00
3030101003	Interessi attivi da titoli obbligazionari a breve termine emessi da altri soggetti residenti	0,00	0,00	0,00	0,00
3030101004	Interessi attivi da titoli obbligazionari a breve termine emessi da soggetti non residenti	0,00	0,00	0,00	0,00
3030102001	Interessi attivi da finanziamenti a breve termine concessi a Amministrazioni Centrali	0,00	0,00	0,00	0,00
3030102002	Interessi attivi da finanziamenti a breve termine concessi a Amministrazioni locali	0,00	0,00	0,00	0,00
3030102003	Interessi attivi da finanziamenti a breve termine concessi a Enti di previdenza	0,00	0,00	0,00	0,00
3030102004	Interessi attivi da finanziamenti a breve termine concessi a imprese controllate	0,00	0,00	0,00	0,00
3030102005	Interessi attivi da finanziamenti a breve termine concessi a altre imprese partecipate	0,00	0,00	0,00	0,00
3030102006	Interessi attivi da finanziamenti a breve termine concessi a altre imprese	0,00	0,00	0,00	0,00
3030102999	Interessi attivi da finanziamenti a breve termine concessi a altri soggetti	0,00	0,00	0,00	0,00
3030201001	Interessi attivi da titoli obbligazionari a medio - lungo termine emessi da Amministrazioni Centrali	0,00	0,00	0,00	0,00
3030201002	Interessi attivi da titoli obbligazionari a medio - lungo termine emessi da Amministrazioni Locali	0,00	0,00	0,00	0,00
3030201003	Interessi attivi da titoli obbligazionari a medio - lungo termine emessi da altri soggetti residenti	0,00	0,00	0,00	0,00
3030201004	Interessi attivi da titoli obbligazionari a medio - lungo termine emessi da soggetti non residenti	0,00	0,00	0,00	0,00
3030202001	Interessi attivi da finanziamenti a medio lungo termine concessi a Amministrazioni Centrali	0,00	0,00	0,00	0,00
3030202002	Interessi attivi da finanziamenti a medio lungo termine concessi a Amministrazioni Locali	0,00	0,00	0,00	0,00

## Rendiconto Siope Entrata Esercizio 2019 - Decreto 23/12/2009 Ministero Economia e Finanze

Codice	Descrizione	Totali Ente (da Giove)	Totali R.G.S. (da sito Siope)	Differenza	% Scostamento
3030202003	Interessi attivi da finanziamenti a medio lungo termine concessi a Enti previdenziali	0,00	0,00	0,00	0,00
3030202004	Interessi attivi da finanziamenti a medio lungo termine concessi a imprese controllate	0,00	0,00	0,00	0,00
3030202005	Interessi attivi da finanziamenti a medio lungo termine concessi a altre imprese partecipate	0,00	0,00	0,00	0,00
3030202006	Interessi attivi da finanziamenti a medio lungo termine concessi a altre imprese	0,00	0,00	0,00	0,00
3030202999	Interessi attivi da finanziamenti a medio lungo termine concessi a altri soggetti	0,00	0,00	0,00	0,00
3030301001	Flussi periodici netti in entrata	0,00	0,00	0,00	0,00
3030301002	Entrate per chiusura anticipata di operazioni in essere	0,00	0,00	0,00	0,00
3030302001	Interessi attivi di mora da Amministrazioni Centrali	0,00	0,00	0,00	0,00
3030302002	Interessi attivi di mora da Amministrazioni Locali	0,00	0,00	0,00	0,00
3030302003	Interessi attivi di mora da Enti previdenziali	0,00	0,00	0,00	0,00
3030302999	Interessi attivi di mora da altri soggetti	0,00	0,00	0,00	0,00
3030303001	Interessi attivi da conti della tesoreria dello Stato o di altre Amministrazioni pubbliche	0,00	0,00	0,00	0,00
3030304001	Interessi attivi da depositi bancari o postali	1,45	1,45	0,00	0,00
3030399001	Altri interessi attivi da Amministrazioni Centrali	0,00	0,00	0,00	0,00
3030399002	Altri interessi attivi da Amministrazioni Locali	0,00	0,00	0,00	0,00
3030399003	Altri interessi attivi da Enti previdenziali	0,00	0,00	0,00	0,00
3030399999	Altri interessi attivi da altri soggetti	0,00	0,00	0,00	0,00

## Rendiconto Siope Entrata Esercizio 2019 - Decreto 23/12/2009 Ministero Economia e Finanze

Codice	Descrizione	Totali Ente (da Giove)	Totali R.G.S. (da sito Siope)	Differenza	% Scostamento
3040101001	Rendimenti da fondi immobiliari	0,00	0,00	0,00	0,00
3040102999	Rendimenti da altri fondi comuni di investimento	0,00	0,00	0,00	0,00
3040201001	Entrate derivanti dalla distribuzione di dividendi da imprese controllate incluse nelle Amministrazioni Centrali	0,00	0,00	0,00	0,00
3040201002	Entrate derivanti dalla distribuzione di dividendi da altre imprese partecipate incluse nelle Amministrazioni Centrali	0,00	0,00	0,00	0,00
3040201003	Entrate derivanti dalla distribuzione di dividendi da altre imprese incluse nelle Amministrazioni Centrali	0,00	0,00	0,00	0,00
3040202001	Entrate derivanti dalla distribuzione di dividendi da imprese controllate incluse nelle Amministrazioni Locali	0,00	0,00	0,00	0,00
3040202002	Entrate derivanti dalla distribuzione di dividendi da altre imprese partecipate incluse nelle Amministrazioni Locali	0,00	0,00	0,00	0,00
3040202003	Entrate derivanti dalla distribuzione di dividendi da altre imprese incluse nelle Amministrazioni Locali	0,00	0,00	0,00	0,00
3040203001	Entrate derivanti dalla distribuzione di dividendi da imprese controllate non incluse in amministrazioni pubbliche	0,00	0,00	0,00	0,00
3040203002	Entrate derivanti dalla distribuzione di dividendi da altre imprese partecipate non incluse in amministrazioni pubbliche	0,00	0,00	0,00	0,00
3040203999	Entrate derivanti dalla distribuzione di dividendi da altre imprese non incluse in amministrazioni pubbliche	0,00	0,00	0,00	0,00
3040301001	Entrate derivanti dalla distribuzione di utili e avanzi	223.672,47	223.672,47	0,00	0,00
3049901001	Proventi finanziari derivanti dalla estinzione anticipata di prestiti	0,00	0,00	0,00	0,00
3049999999	Altre entrate da redditi da capitale n.a.c.	0,00	0,00	0,00	0,00
3050101001	Indennizzi di assicurazione su beni immobili	0,00	0,00	0,00	0,00
3050101002	Indennizzi di assicurazione su beni mobili	0,00	0,00	0,00	0,00
3050101999	Altri indennizzi di assicurazione contro i danni	0,00	0,00	0,00	0,00

## Rendiconto Siope Entrata Esercizio 2019 - Decreto 23/12/2009 Ministero Economia e Finanze

Codice	Descrizione	Totali Ente (da Giove)	Totali R.G.S. (da sito Siope)	Differenza	% Scostamento
3050199999	Altri indennizzi di assicurazione n.a.c.	0,00	0,00	0,00	0,00
3050201001	Rimborsi ricevuti per spese di personale (comando, distacco, fuori ruolo, convenzioni, ecc...)	154.923,95	166.183,63	-11.259,68	<b>-6,78</b>
3050202001	Entrate per rimborsi di imposte indirette	0,00	0,00	0,00	0,00
3050202002	Entrate da rimborsi di IVA a credito	31.596,00	31.596,00	0,00	0,00
3050202003	Entrate da rimborsi di imposte dirette	0,00	0,00	0,00	0,00
3050203001	Entrate da rimborsi, recuperi e restituzioni di somme non dovute o incassate in eccesso da Amministrazioni Centrali	47.340,03	47.340,03	0,00	0,00
3050203002	Entrate da rimborsi, recuperi e restituzioni di somme non dovute o incassate in eccesso da Amministrazioni Locali	47.694,95	47.694,95	0,00	0,00
3050203003	Entrate da rimborsi, recuperi e restituzioni di somme non dovute o incassate in eccesso da Enti Previdenziali	0,00	0,00	0,00	0,00
3050203004	Entrate da rimborsi, recuperi e restituzioni di somme non dovute o incassate in eccesso da Famiglie	0,00	0,00	0,00	0,00
3050203005	Entrate da rimborsi, recuperi e restituzioni di somme non dovute o incassate in eccesso da Imprese	163.269,16	163.269,16	0,00	0,00
3050203006	Entrate da rimborsi, recuperi e restituzioni di somme non dovute o incassate in eccesso da ISP	0,00	0,00	0,00	0,00
3050203007	Entrate derivanti dal divieto di cumulo	0,00	0,00	0,00	0,00
3050203008	Entrate da rimborsi, recuperi e restituzioni di somme non dovute o incassate in eccesso dal Resto del mondo	0,00	0,00	0,00	0,00
3050204001	Incassi per azioni di regresso nei confronti di terzi	2.313,00	2.313,00	0,00	0,00
3050204002	Incassi per azioni di surroga nei confronti di terzi	0,00	0,00	0,00	0,00
3059902001	Fondi incentivanti il personale (art. 113 del d.lgs. 50/2016)	0,00	0,00	0,00	0,00
3059903001	Entrate per sterilizzazione Inversione contabile IVA (reverse charge)	3.203,00	3.203,00	0,00	0,00

## Rendiconto Siope Entrata Esercizio 2019 - Decreto 23/12/2009 Ministero Economia e Finanze

Codice	Descrizione	Totali Ente (da Giove)	Totali R.G.S. (da sito Siope)	Differenza	% Scostamento
3059999999	Altre entrate correnti n.a.c.	68.070,84	68.085,54	-14,70	-0,02
	<b>TITOLO 4° : ENTRATE IN CONTO CAPITALE</b>	<b>490.724,06</b>	<b>490.724,06</b>	<b>0,00</b>	
4010101001	Condoni edilizi e sanatoria opere edilizie abusive	0,00	0,00	0,00	0,00
4010199999	Altre imposte in conto capitale relative a condoni e sanatorie n.a.c.	0,00	0,00	0,00	0,00
4010299999	Altre imposte in conto capitale n.a.c.	0,00	0,00	0,00	0,00
4020101001	Contributi agli investimenti da Ministeri	35.000,00	35.000,00	0,00	0,00
4020101002	Contributi agli investimenti da Ministero dell'Istruzione - Istituzioni Scolastiche	0,00	0,00	0,00	0,00
4020101003	Contributi agli investimenti da Presidenza del Consiglio dei Ministri	0,00	0,00	0,00	0,00
4020101004	Contributi agli investimenti da Organi Costituzionali e di rilievo costituzionale	0,00	0,00	0,00	0,00
4020101005	Contributi agli investimenti da Agenzie Fiscali	0,00	0,00	0,00	0,00
4020101006	Contributi agli investimenti da enti di regolazione dell'attività economica	0,00	0,00	0,00	0,00
4020101007	Contributi agli investimenti da Gruppo Equitalia	0,00	0,00	0,00	0,00
4020101008	Contributi agli investimenti da Anas S.p.A.	0,00	0,00	0,00	0,00
4020101009	Contributi agli investimenti da altri enti centrali produttori di servizi economici	0,00	0,00	0,00	0,00
4020101010	Contributi agli investimenti da autorità amministrative indipendenti	0,00	0,00	0,00	0,00
4020101011	Contributi agli investimenti da enti centrali a struttura associativa	0,00	0,00	0,00	0,00
4020101012	Contributi agli investimenti da enti centrali produttori di servizi assistenziali, ricreativi e culturali	0,00	0,00	0,00	0,00

## Rendiconto Siope Entrata Esercizio 2019 - Decreto 23/12/2009 Ministero Economia e Finanze

Codice	Descrizione	Totali Ente (da Giove)	Totali R.G.S. (da sito Siope)	Differenza	% Scostamento
4020101013	Contributi agli investimenti da enti e istituzioni centrali di ricerca e Istituti e stazioni sperimentali per la ricerca	0,00	0,00	0,00	0,00
4020101014	Contributo agli investimenti da Ministeri - finanziamento degli investimenti sanitari ai sensi dell'articolo 20 della legge 67/1988	0,00	0,00	0,00	0,00
4020101999	Contributi agli investimenti da altre Amministrazioni Centrali n.a.c.	0,00	0,00	0,00	0,00
4020102001	Contributi agli investimenti da Regioni e province autonome	14.000,00	14.000,00	0,00	0,00
4020102002	Contributi agli investimenti da Province	0,00	0,00	0,00	0,00
4020102003	Contributi agli investimenti da Comuni	0,00	0,00	0,00	0,00
4020102004	Contributi agli investimenti da Città metropolitane e Roma capitale	0,00	0,00	0,00	0,00
4020102005	Contributi agli investimenti da Unioni di Comuni	0,00	0,00	0,00	0,00
4020102006	Contributi agli investimenti da Comunità Montane	0,00	0,00	0,00	0,00
4020102007	Contributi agli investimenti da Camere di Commercio	0,00	0,00	0,00	0,00
4020102008	Contributi agli investimenti da Università	0,00	0,00	0,00	0,00
4020102009	Contributi agli investimenti da Parchi nazionali e consorzi ed enti autonomi gestori di parchi e aree naturali protette	0,00	0,00	0,00	0,00
4020102010	Contributi agli investimenti da Autorità Portuali	0,00	0,00	0,00	0,00
4020102011	Contributi agli investimenti da Aziende sanitarie locali	0,00	0,00	0,00	0,00
4020102012	Contributi agli investimenti da Aziende ospedaliere e Aziende ospedaliere universitarie integrate con il SSN	0,00	0,00	0,00	0,00
4020102013	Contributi agli investimenti da Policlinici	0,00	0,00	0,00	0,00
4020102014	Contributi agli investimenti da Istituti di ricovero e cura a carattere scientifico pubblici	0,00	0,00	0,00	0,00



## Rendiconto Siope Entrata Esercizio 2019 - Decreto 23/12/2009 Ministero Economia e Finanze

Codice	Descrizione	Totali Ente (da Giove)	Totali R.G.S. (da sito Siope)	Differenza	% Scostamento
4020102015	Contributi agli investimenti da altre Amministrazioni Locali produttrici di servizi sanitari	0,00	0,00	0,00	0,00
4020102016	Contributi agli investimenti da Agenzie regionali per le erogazioni in agricoltura	0,00	0,00	0,00	0,00
4020102017	Contributi agli investimenti da altri enti e agenzie regionali e sub regionali	0,00	0,00	0,00	0,00
4020102018	Contributi agli investimenti da Consorzi di enti locali	0,00	0,00	0,00	0,00
4020102019	Contributi agli investimenti da Fondazioni e istituzioni liriche locali e da teatri stabili di iniziativa pubblica	0,00	0,00	0,00	0,00
4020102999	Contributi agli investimenti da altre Amministrazioni Locali n.a.c.	0,00	0,00	0,00	0,00
4020103001	Contributi agli investimenti da INPS	0,00	0,00	0,00	0,00
4020103002	Contributi agli investimenti da INAIL	0,00	0,00	0,00	0,00
4020103999	Contributi agli investimenti da altri Enti di Previdenza n.a.c.	0,00	0,00	0,00	0,00
4020104001	Contributi agli investimenti interni da organismi interni e/o unità locali della amministrazione	0,00	0,00	0,00	0,00
4020201001	Contributi agli investimenti da Famiglie	0,00	0,00	0,00	0,00
4020301001	Contributi agli investimenti da imprese controllate	0,00	0,00	0,00	0,00
4020302001	Contributi agli investimenti da altre imprese partecipate	0,00	0,00	0,00	0,00
4020303999	Contributi agli investimenti da altre Imprese	135.303,10	135.303,10	0,00	0,00
4020401001	Contributi agli investimenti da Istituzioni Sociali Private	0,00	0,00	0,00	0,00
4020501001	Fondo europeo agricolo per lo sviluppo rurale (FEASR)	0,00	0,00	0,00	0,00
4020502001	Fondo europeo per la pesca (FEP)	0,00	0,00	0,00	0,00

## Rendiconto Siope Entrata Esercizio 2019 - Decreto 23/12/2009 Ministero Economia e Finanze

Codice	Descrizione	Totali Ente (da Giove)	Totali R.G.S. (da sito Siope)	Differenza	% Scostamento
4020503001	Fondo europeo di sviluppo regionale (FESR)	0,00	0,00	0,00	0,00
4020504001	Fondo Sociale Europeo (FSE)	0,00	0,00	0,00	0,00
4020505001	Fondo Europeo Agricolo di Orientamento e di Garanzia	0,00	0,00	0,00	0,00
4020506001	Strumento finanziario di orientamento della pesca (SFOP)	0,00	0,00	0,00	0,00
4020507001	Contributi agli investimenti dal Resto del Mondo	0,00	0,00	0,00	0,00
4020599999	Altri contributi agli investimenti dall'Unione Europea	0,00	0,00	0,00	0,00
4020601001	Contributi agli investimenti direttamente destinati al rimborso di prestiti da Ministeri	0,00	0,00	0,00	0,00
4020601002	Contributi agli investimenti direttamente destinati al rimborso di prestiti da Ministero dell'Istruzione - Istituzioni Scolastiche	0,00	0,00	0,00	0,00
4020601003	Contributi agli investimenti direttamente destinati al rimborso di prestiti da Presidenza del Consiglio dei Ministri	0,00	0,00	0,00	0,00
4020601004	Contributi agli investimenti direttamente destinati al rimborso di prestiti da Organi Costituzionali e di rilievo costituzionale	0,00	0,00	0,00	0,00
4020601005	Contributi agli investimenti direttamente destinati al rimborso di prestiti da Agenzie Fiscali	0,00	0,00	0,00	0,00
4020601006	Contributi agli investimenti direttamente destinati al rimborso di prestiti da enti di regolazione dell'attività economica	0,00	0,00	0,00	0,00
4020601007	Contributi agli investimenti direttamente destinati al rimborso di prestiti da Gruppo Equitalia	0,00	0,00	0,00	0,00
4020601008	Contributi agli investimenti direttamente destinati al rimborso di prestiti da Anas S.p.A.	0,00	0,00	0,00	0,00
4020601009	Contributi agli investimenti direttamente destinati al rimborso di prestiti da altri enti centrali produttori di servizi economici	0,00	0,00	0,00	0,00
4020601010	Contributi agli investimenti direttamente destinati al rimborso di prestiti da autorità amministrative indipendenti	0,00	0,00	0,00	0,00
4020601011	Contributi agli investimenti direttamente destinati al rimborso di prestiti da enti centrali a struttura associativa	0,00	0,00	0,00	0,00

## Rendiconto Siope Entrata Esercizio 2019 - Decreto 23/12/2009 Ministero Economia e Finanze

Codice	Descrizione	Totali Ente (da Giove)	Totali R.G.S. (da sito Siope)	Differenza	% Scostamento
4020601012	Contributi agli investimenti direttamente destinati al rimborso di prestiti da enti centrali produttori di servizi assistenziali, ricreativi e culturali	0,00	0,00	0,00	0,00
4020601013	Contributi agli investimenti direttamente destinati al rimborso di prestiti da enti e istituzioni centrali di ricerca e Istituti e stazioni sperimentali per la	0,00	0,00	0,00	0,00
4020601999	Contributi agli investimenti direttamente destinati al rimborso di prestiti da altre Amministrazioni Centrali n.a.c.	0,00	0,00	0,00	0,00
4020602001	Contributi agli investimenti direttamente destinati al rimborso di prestiti da Regioni e province autonome	0,00	0,00	0,00	0,00
4020602002	Contributi agli investimenti direttamente destinati al rimborso di prestiti da Province	0,00	0,00	0,00	0,00
4020602003	Contributi agli investimenti direttamente destinati al rimborso di prestiti da Comuni	0,00	0,00	0,00	0,00
4020602004	Contributi agli investimenti direttamente destinati al rimborso di prestiti da Città metropolitane e Roma capitale	0,00	0,00	0,00	0,00
4020602005	Contributi agli investimenti direttamente destinati al rimborso di prestiti da Unioni di Comuni	0,00	0,00	0,00	0,00
4020602006	Contributi agli investimenti direttamente destinati al rimborso di prestiti da Comunità Montane	0,00	0,00	0,00	0,00
4020602007	Contributi agli investimenti direttamente destinati al rimborso di prestiti da Camere di Commercio	0,00	0,00	0,00	0,00
4020602008	Contributi agli investimenti direttamente destinati al rimborso di prestiti da Università	0,00	0,00	0,00	0,00
4020602009	Contributi agli investimenti direttamente destinati al rimborso di prestiti da Parchi nazionali e consorzi ed enti autonomi gestori di parchi e aree naturali	0,00	0,00	0,00	0,00
4020602010	Contributi agli investimenti direttamente destinati al rimborso di prestiti da Autorità Portuali	0,00	0,00	0,00	0,00
4020602011	Contributi agli investimenti direttamente destinati al rimborso di prestiti da Aziende sanitarie locali	0,00	0,00	0,00	0,00
4020602012	Contributi agli investimenti direttamente destinati al rimborso di prestiti da Aziende ospedaliere e Aziende ospedaliere universitarie integrate con il	0,00	0,00	0,00	0,00
4020602013	Contributi agli investimenti direttamente destinati al rimborso di prestiti da Policlinici	0,00	0,00	0,00	0,00
4020602014	Contributi agli investimenti direttamente destinati al rimborso di prestiti da Istituti di ricovero e cura a carattere scientifico pubblici	0,00	0,00	0,00	0,00

## Rendiconto Siope Entrata Esercizio 2019 - Decreto 23/12/2009 Ministero Economia e Finanze

Codice	Descrizione	Totali Ente (da Giove)	Totali R.G.S. (da sito Siope)	Differenza	% Scostamento
4020602015	Contributi agli investimenti direttamente destinati al rimborso di prestiti da altre Amministrazioni Locali produttrici di servizi sanitari	0,00	0,00	0,00	0,00
4020602016	Contributi agli investimenti direttamente destinati al rimborso di prestiti da Agenzie regionali per le erogazioni in agricoltura	0,00	0,00	0,00	0,00
4020602017	Contributi agli investimenti direttamente destinati al rimborso di prestiti da altri enti e agenzie regionali e sub regionali	0,00	0,00	0,00	0,00
4020602018	Contributi agli investimenti direttamente destinati al rimborso di prestiti da Consorzi di enti locali	0,00	0,00	0,00	0,00
4020602019	Contributi agli investimenti direttamente destinati al rimborso di prestiti da Fondazioni e istituzioni liriche locali e da teatri stabili di iniziativa pubblica	0,00	0,00	0,00	0,00
4020602999	Contributi agli investimenti direttamente destinati al rimborso di prestiti da altre Amministrazioni Locali n.a.c.	0,00	0,00	0,00	0,00
4020603001	Contributi agli investimenti direttamente destinati al rimborso di prestiti da INPS	0,00	0,00	0,00	0,00
4020603002	Contributi agli investimenti direttamente destinati al rimborso di prestiti da INAIL	0,00	0,00	0,00	0,00
4020603999	Contributi agli investimenti direttamente destinati al rimborso di prestiti da altri Enti di Previdenza n.a.c.	0,00	0,00	0,00	0,00
4020604001	Contributi agli investimenti direttamente destinati al rimborso di prestiti da organismi interni e/o unità locali della amministrazione	0,00	0,00	0,00	0,00
4030101001	Trasferimenti in conto capitale per assunzione di debiti dell'amministrazione da parte di Ministeri	0,00	0,00	0,00	0,00
4030101003	Trasferimenti in conto capitale per assunzione di debiti dell'amministrazione da parte di Presidenza del Consiglio dei Ministri	0,00	0,00	0,00	0,00
4030101004	Trasferimenti in conto capitale per assunzione di debiti dell'amministrazione da parte di Organi Costituzionali e di rilievo costituzionale	0,00	0,00	0,00	0,00
4030101005	Trasferimenti in conto capitale per assunzione di debiti dell'amministrazione da parte di Agenzie Fiscali	0,00	0,00	0,00	0,00
4030101006	Trasferimenti in conto capitale per assunzione di debiti dell'amministrazione da parte di enti di regolazione dell'attività economica	0,00	0,00	0,00	0,00
4030101007	Trasferimenti in conto capitale per assunzione di debiti dell'amministrazione da parte di Gruppo Equitalia	0,00	0,00	0,00	0,00
4030101008	Trasferimenti in conto capitale per assunzione di debiti dell'amministrazione da parte di Anas S.p.A.	0,00	0,00	0,00	0,00

## Rendiconto Siope Entrata Esercizio 2019 - Decreto 23/12/2009 Ministero Economia e Finanze

Codice	Descrizione	Totali Ente (da Giove)	Totali R.G.S. (da sito Siope)	Differenza	% Scostamento
4030101009	Trasferimenti in conto capitale per assunzione di debiti dell'amministrazione da parte di altri enti centrali produttori di servizi economici	0,00	0,00	0,00	0,00
4030101010	Trasferimenti in conto capitale per assunzione di debiti dell'amministrazione da parte di autorità amministrative indipendenti	0,00	0,00	0,00	0,00
4030101011	Trasferimenti in conto capitale per assunzione di debiti dell'amministrazione da parte di enti centrali a struttura associativa	0,00	0,00	0,00	0,00
4030101012	Trasferimenti in conto capitale per assunzione di debiti dell'amministrazione da parte di enti centrali produttori di servizi assistenziali, ricreativi e culturali	0,00	0,00	0,00	0,00
4030101013	Trasferimenti in conto capitale per assunzione di debiti dell'amministrazione da parte di enti e istituzioni centrali di ricerca e Istituti e stazioni sperimentali	0,00	0,00	0,00	0,00
4030101999	Trasferimenti in conto capitale per assunzione di debiti dell'amministrazione da parte di altre Amministrazioni Centrali n.a.c.	0,00	0,00	0,00	0,00
4030102001	Trasferimenti in conto capitale per assunzione di debiti dell'amministrazione da parte di Regioni e province autonome	0,00	0,00	0,00	0,00
4030102002	Trasferimenti in conto capitale per assunzione di debiti dell'amministrazione da parte di Province	0,00	0,00	0,00	0,00
4030102003	Trasferimenti in conto capitale per assunzione di debiti dell'amministrazione da parte di Comuni	0,00	0,00	0,00	0,00
4030102004	Trasferimenti in conto capitale per assunzione di debiti dell'amministrazione da parte di Città metropolitane e Roma capitale	0,00	0,00	0,00	0,00
4030102005	Trasferimenti in conto capitale per assunzione di debiti dell'amministrazione da parte di Unioni di Comuni	0,00	0,00	0,00	0,00
4030102006	Trasferimenti in conto capitale per assunzione di debiti dell'amministrazione da parte di Comunità Montane	0,00	0,00	0,00	0,00
4030102007	Trasferimenti in conto capitale per assunzione di debiti dell'amministrazione da parte di Camere di Commercio	0,00	0,00	0,00	0,00
4030102008	Trasferimenti in conto capitale per assunzione di debiti dell'amministrazione da parte di Università	0,00	0,00	0,00	0,00
4030102009	Trasferimenti in conto capitale per assunzione di debiti dell'amministrazione da parte di Parchi nazionali e consorzi ed enti autonomi gestori di parchi e	0,00	0,00	0,00	0,00
4030102010	Trasferimenti in conto capitale per assunzione di debiti dell'amministrazione da parte di Autorità Portuali	0,00	0,00	0,00	0,00
4030102011	Trasferimenti in conto capitale per assunzione di debiti dell'amministrazione da parte di Aziende sanitarie locali	0,00	0,00	0,00	0,00

## Rendiconto Siope Entrata Esercizio 2019 - Decreto 23/12/2009 Ministero Economia e Finanze

Codice	Descrizione	Totali Ente (da Giove)	Totali R.G.S. (da sito Siope)	Differenza	% Scostamento
4030102012	Trasferimenti in conto capitale per assunzione di debiti dell'amministrazione da parte di Aziende ospedaliere e Aziende ospedaliere universitarie	0,00	0,00	0,00	0,00
4030102013	Trasferimenti in conto capitale per assunzione di debiti dell'amministrazione da parte di Policlinici	0,00	0,00	0,00	0,00
4030102014	Trasferimenti in conto capitale per assunzione di debiti dell'amministrazione da parte di Istituti di ricovero e cura a carattere scientifico pubblici	0,00	0,00	0,00	0,00
4030102015	Trasferimenti in conto capitale per assunzione di debiti dell'amministrazione da parte di altre Amministrazioni Locali produttrici di servizi sanitari	0,00	0,00	0,00	0,00
4030102016	Trasferimenti in conto capitale per assunzione di debiti dell'amministrazione da parte di Agenzie regionali per le erogazioni in agricoltura	0,00	0,00	0,00	0,00
4030102017	Trasferimenti in conto capitale per assunzione di debiti dell'amministrazione da parte di altri enti e agenzie regionali e sub regionali	0,00	0,00	0,00	0,00
4030102018	Trasferimenti in conto capitale per assunzione di debiti dell'amministrazione da parte di Consorzi di enti locali	0,00	0,00	0,00	0,00
4030102019	Trasferimenti in conto capitale per assunzione di debiti dell'amministrazione da parte di Fondazioni e istituzioni liriche locali e a Teatri stabili di iniziativa	0,00	0,00	0,00	0,00
4030102999	Trasferimenti in conto capitale per assunzione di debiti dell'amministrazione da parte di altre Amministrazioni Locali n.a.c.	0,00	0,00	0,00	0,00
4030103001	Trasferimenti in conto capitale per assunzione di debiti dell'amministrazione da parte di INPS	0,00	0,00	0,00	0,00
4030103002	Trasferimenti in conto capitale per assunzione di debiti dell'amministrazione da parte di INAIL	0,00	0,00	0,00	0,00
4030103999	Trasferimenti in conto capitale per assunzione di debiti dell'amministrazione da parte di altri Enti di Previdenza n.a.c.	0,00	0,00	0,00	0,00
4030104001	Trasferimenti in conto capitale per assunzione di debiti dell'amministrazione da parte di organismi interni e/o unità locali della amministrazione	0,00	0,00	0,00	0,00
4030201001	Trasferimenti in conto capitale per assunzione di debiti dell'amministrazione da parte di imprese controllate	0,00	0,00	0,00	0,00
4030202001	Trasferimenti in conto capitale per assunzione di debiti dell'amministrazione da parte di altre imprese partecipate	0,00	0,00	0,00	0,00
4030299999	Trasferimenti in conto capitale per assunzione di debiti dell'amministrazione da parte di altre Imprese	0,00	0,00	0,00	0,00
4030301001	Trasferimenti in conto capitale per assunzione di debiti dell'amministrazione da parte dell'Unione Europea	0,00	0,00	0,00	0,00

## Rendiconto Siope Entrata Esercizio 2019 - Decreto 23/12/2009 Ministero Economia e Finanze

Codice	Descrizione	Totali Ente (da Giove)	Totali R.G.S. (da sito Siope)	Differenza	% Scostamento
4030302001	Trasferimenti in conto capitale per assunzione di debiti dell'amministrazione da parte del Resto del Mondo	0,00	0,00	0,00	0,00
4030401001	Trasferimenti in conto capitale da parte di Ministeri per cancellazione di debiti dell'amministrazione	0,00	0,00	0,00	0,00
4030401003	Trasferimenti in conto capitale da parte di Presidenza del Consiglio dei Ministri per cancellazione di debiti dell'amministrazione	0,00	0,00	0,00	0,00
4030401004	Trasferimenti in conto capitale da parte di Organi Costituzionali e di rilievo costituzionale per cancellazione di debiti dell'amministrazione	0,00	0,00	0,00	0,00
4030401005	Trasferimenti in conto capitale da parte di Agenzie Fiscali per cancellazione di debiti dell'amministrazione	0,00	0,00	0,00	0,00
4030401006	Trasferimenti in conto capitale da parte di enti di regolazione dell'attività economica per cancellazione di debiti dell'amministrazione	0,00	0,00	0,00	0,00
4030401007	Trasferimenti in conto capitale da parte di Gruppo Equitalia per cancellazione di debiti dell'amministrazione	0,00	0,00	0,00	0,00
4030401008	Trasferimenti in conto capitale da parte di Anas S.p.A. per cancellazione di debiti dell'amministrazione	0,00	0,00	0,00	0,00
4030401009	Trasferimenti in conto capitale da parte di altri enti centrali produttori di servizi economici per cancellazione di debiti dell'amministrazione	0,00	0,00	0,00	0,00
4030401010	Trasferimenti in conto capitale da parte di autorità amministrative indipendenti per cancellazione di debiti dell'amministrazione	0,00	0,00	0,00	0,00
4030401011	Trasferimenti in conto capitale da parte di enti centrali a struttura associativa per cancellazione di debiti dell'amministrazione	0,00	0,00	0,00	0,00
4030401012	Trasferimenti in conto capitale da parte di enti centrali produttori di servizi assistenziali, ricreativi e culturali per cancellazione di debiti	0,00	0,00	0,00	0,00
4030401013	Trasferimenti in conto capitale da parte di enti e istituzioni centrali di ricerca e Istituti e stazioni sperimentali per la ricerca per cancellazione di debiti	0,00	0,00	0,00	0,00
4030401999	Trasferimenti in conto capitale da parte di altre Amministrazioni Centrali n.a.c. per cancellazione di debiti dell'amministrazione	0,00	0,00	0,00	0,00
4030402001	Trasferimenti in conto capitale da parte di Regioni e province autonome per cancellazione di debiti dell'amministrazione	0,00	0,00	0,00	0,00
4030402002	Trasferimenti in conto capitale da parte di Province per cancellazione di debiti dell'amministrazione	0,00	0,00	0,00	0,00
4030402003	Trasferimenti in conto capitale da parte di Comuni per cancellazione di debiti dell'amministrazione	0,00	0,00	0,00	0,00

## Rendiconto Siope Entrata Esercizio 2019 - Decreto 23/12/2009 Ministero Economia e Finanze

Codice	Descrizione	Totali Ente (da Giove)	Totali R.G.S. (da sito Siope)	Differenza	% Scostamento
4030402004	Trasferimenti in conto capitale da parte di Città metropolitane e Roma capitale per cancellazione di debiti dell'amministrazione	0,00	0,00	0,00	0,00
4030402005	Trasferimenti in conto capitale da parte di Unioni di Comuni per cancellazione di debiti dell'amministrazione	0,00	0,00	0,00	0,00
4030402006	Trasferimenti in conto capitale da parte di Comunità Montane per cancellazione di debiti dell'amministrazione	0,00	0,00	0,00	0,00
4030402007	Trasferimenti in conto capitale da parte di Camere di Commercio per cancellazione di debiti dell'amministrazione	0,00	0,00	0,00	0,00
4030402008	Trasferimenti in conto capitale da parte di Università per cancellazione di debiti dell'amministrazione	0,00	0,00	0,00	0,00
4030402009	Trasferimenti in conto capitale da parte di Parchi nazionali e consorzi ed enti autonomi gestori di parchi e aree naturali protette per cancellazione di debiti dell'amministrazione	0,00	0,00	0,00	0,00
4030402010	Trasferimenti in conto capitale da parte di Autorità Portuali per cancellazione di debiti dell'amministrazione	0,00	0,00	0,00	0,00
4030402011	Trasferimenti in conto capitale da parte di Aziende sanitarie locali per cancellazione di debiti dell'amministrazione	0,00	0,00	0,00	0,00
4030402012	Trasferimenti in conto capitale da parte di Aziende ospedaliere e Aziende ospedaliere universitarie integrate con il SSN per cancellazione di debiti	0,00	0,00	0,00	0,00
4030402013	Trasferimenti in conto capitale da parte di Policlinici per cancellazione di debiti dell'amministrazione	0,00	0,00	0,00	0,00
4030402014	Trasferimenti in conto capitale da parte di Istituti di ricovero e cura a carattere scientifico pubblici per cancellazione di debiti dell'amministrazione	0,00	0,00	0,00	0,00
4030402015	Trasferimenti in conto capitale da parte di altre Amministrazioni Locali produttrici di servizi sanitari per cancellazione di debiti dell'amministrazione	0,00	0,00	0,00	0,00
4030402016	Trasferimenti in conto capitale da parte di Agenzie regionali per le erogazioni in agricoltura per cancellazione di debiti dell'amministrazione	0,00	0,00	0,00	0,00
4030402017	Trasferimenti in conto capitale da parte di altri enti e agenzie regionali e sub regionali per cancellazione di debiti dell'amministrazione	0,00	0,00	0,00	0,00
4030402018	Trasferimenti in conto capitale da parte di Consorzi di enti locali per cancellazione di debiti dell'amministrazione	0,00	0,00	0,00	0,00
4030402019	Trasferimenti in conto capitale da parte di Fondazioni e istituzioni liriche locali e a Teatri stabili di iniziativa pubblica per cancellazione di debiti	0,00	0,00	0,00	0,00
4030402999	Trasferimenti in conto capitale da parte di altre Amministrazioni Locali n.a.c. per cancellazione di debiti dell'amministrazione	0,00	0,00	0,00	0,00



## Rendiconto Siope Entrata Esercizio 2019 - Decreto 23/12/2009 Ministero Economia e Finanze

Codice	Descrizione	Totali Ente (da Giove)	Totali R.G.S. (da sito Siope)	Differenza	% Scostamento
4030403001	Trasferimenti in conto capitale da parte di INPS per cancellazione di debiti dell'amministrazione	0,00	0,00	0,00	0,00
4030403002	Trasferimenti in conto capitale da parte di INAIL per cancellazione di debiti dell'amministrazione	0,00	0,00	0,00	0,00
4030403999	Trasferimenti in conto capitale da parte di altri Enti di Previdenza n.a.c. per cancellazione di debiti dell'amministrazione	0,00	0,00	0,00	0,00
4030404001	Trasferimenti in conto capitale da parte di organismi interni e/o unità locali della amministrazione per cancellazione di debiti dell'amministrazione	0,00	0,00	0,00	0,00
4030501001	Trasferimenti in conto capitale da parte di imprese controllate per cancellazione di debiti dell'amministrazione	0,00	0,00	0,00	0,00
4030502001	Trasferimenti in conto capitale da parte di altre imprese partecipate per cancellazione di debiti dell'amministrazione	0,00	0,00	0,00	0,00
4030599999	Trasferimenti in conto capitale da parte di altre Imprese per cancellazione di debiti dell'amministrazione	0,00	0,00	0,00	0,00
4030601001	Trasferimenti in conto capitale da parte dell'Unione Europea per cancellazione di debiti dell'amministrazione	0,00	0,00	0,00	0,00
4030602001	Trasferimenti in conto capitale da parte del Resto del Mondo per cancellazione di debiti dell'amministrazione	0,00	0,00	0,00	0,00
4030701001	Trasferimenti in conto capitale per ripiano disavanzi pregressi da Ministeri	0,00	0,00	0,00	0,00
4030701003	Trasferimenti in conto capitale per ripiano disavanzi pregressi da Presidenza del Consiglio dei Ministri	0,00	0,00	0,00	0,00
4030701004	Trasferimenti in conto capitale per ripiano disavanzi pregressi da Organi Costituzionali e di rilievo costituzionale	0,00	0,00	0,00	0,00
4030701005	Trasferimenti in conto capitale per ripiano disavanzi pregressi da Agenzie Fiscali	0,00	0,00	0,00	0,00
4030701006	Trasferimenti in conto capitale per ripiano disavanzi pregressi da enti di regolazione dell'attività economica	0,00	0,00	0,00	0,00
4030701007	Trasferimenti in conto capitale per ripiano disavanzi pregressi da Gruppo Equitalia	0,00	0,00	0,00	0,00
4030701008	Trasferimenti in conto capitale per ripiano disavanzi pregressi da Anas S.p.A.	0,00	0,00	0,00	0,00
4030701009	Trasferimenti in conto capitale per ripiano disavanzi pregressi da altri enti centrali produttori di servizi economici	0,00	0,00	0,00	0,00

## Rendiconto Siope Entrata Esercizio 2019 - Decreto 23/12/2009 Ministero Economia e Finanze

Codice	Descrizione	Totali Ente (da Giove)	Totali R.G.S. (da sito Siope)	Differenza	% Scostamento
4030701010	Trasferimenti in conto capitale per ripiano disavanzi pregressi da autorità amministrative indipendenti	0,00	0,00	0,00	0,00
4030701011	Trasferimenti in conto capitale per ripiano disavanzi pregressi da enti centrali a struttura associativa	0,00	0,00	0,00	0,00
4030701012	Trasferimenti in conto capitale per ripiano disavanzi pregressi da enti centrali produttori di servizi assistenziali, ricreativi e culturali	0,00	0,00	0,00	0,00
4030701013	Trasferimenti in conto capitale per ripiano disavanzi pregressi da enti e istituzioni centrali di ricerca e Istituti e stazioni sperimentali per la ricerca	0,00	0,00	0,00	0,00
4030701999	Trasferimenti in conto capitale per ripiano disavanzi pregressi da altre Amministrazioni Centrali n.a.c.	0,00	0,00	0,00	0,00
4030702001	Trasferimenti in conto capitale per ripiano disavanzi pregressi da Regioni e province autonome	0,00	0,00	0,00	0,00
4030702002	Trasferimenti in conto capitale per ripiano disavanzi pregressi da Province	0,00	0,00	0,00	0,00
4030702003	Trasferimenti in conto capitale per ripiano disavanzi pregressi da Comuni	0,00	0,00	0,00	0,00
4030702004	Trasferimenti in conto capitale per ripiano disavanzi pregressi da Città metropolitane e Roma capitale	0,00	0,00	0,00	0,00
4030702005	Trasferimenti in conto capitale per ripiano disavanzi pregressi da Unioni di Comuni	0,00	0,00	0,00	0,00
4030702006	Trasferimenti in conto capitale per ripiano disavanzi pregressi da Comunità Montane	0,00	0,00	0,00	0,00
4030702007	Trasferimenti in conto capitale per ripiano disavanzi pregressi da Camere di Commercio	0,00	0,00	0,00	0,00
4030702008	Trasferimenti in conto capitale per ripiano disavanzi pregressi da Università	0,00	0,00	0,00	0,00
4030702009	Trasferimenti in conto capitale per ripiano disavanzi pregressi da Parchi nazionali e consorzi ed enti autonomi gestori di parchi e aree naturali	0,00	0,00	0,00	0,00
4030702010	Trasferimenti in conto capitale per ripiano disavanzi pregressi da Autorità Portuali	0,00	0,00	0,00	0,00
4030702011	Trasferimenti in conto capitale per ripiano disavanzi pregressi da Aziende sanitarie locali	0,00	0,00	0,00	0,00
4030702012	Trasferimenti in conto capitale per ripiano disavanzi pregressi da Aziende ospedaliere e Aziende ospedaliere universitarie integrate con il SSN	0,00	0,00	0,00	0,00

## Rendiconto Siope Entrata Esercizio 2019 - Decreto 23/12/2009 Ministero Economia e Finanze

Codice	Descrizione	Totali Ente (da Giove)	Totali R.G.S. (da sito Siope)	Differenza	% Scostamento
4030702013	Trasferimenti in conto capitale per ripiano disavanzi pregressi da Policlinici	0,00	0,00	0,00	0,00
4030702014	Trasferimenti in conto capitale per ripiano disavanzi pregressi da Istituti di ricovero e cura a carattere scientifico pubblici	0,00	0,00	0,00	0,00
4030702015	Trasferimenti in conto capitale per ripiano disavanzi pregressi da altre Amministrazioni Locali produttrici di servizi sanitari	0,00	0,00	0,00	0,00
4030702016	Trasferimenti in conto capitale per ripiano disavanzi pregressi da Agenzie regionali per le erogazioni in agricoltura	0,00	0,00	0,00	0,00
4030702017	Trasferimenti in conto capitale per ripiano disavanzi pregressi da altri enti e agenzie regionali e sub regionali	0,00	0,00	0,00	0,00
4030702018	Trasferimenti in conto capitale per ripiano disavanzi pregressi da Consorzi di enti locali	0,00	0,00	0,00	0,00
4030702019	Trasferimenti in conto capitale per ripiano disavanzi pregressi da Fondazioni e istituzioni liriche locali e da teatri stabili di iniziativa pubblica	0,00	0,00	0,00	0,00
4030702999	Trasferimenti in conto capitale per ripiano disavanzi pregressi da altre Amministrazioni Locali n.a.c.	0,00	0,00	0,00	0,00
4030703001	Trasferimenti in conto capitale per ripiano disavanzi pregressi da INPS	0,00	0,00	0,00	0,00
4030703002	Trasferimenti in conto capitale per ripiano disavanzi pregressi da INAIL	0,00	0,00	0,00	0,00
4030703999	Trasferimenti in conto capitale per ripiano disavanzi pregressi da altri Enti di Previdenza n.a.c.	0,00	0,00	0,00	0,00
4030704001	Trasferimenti in conto capitale per ripiano disavanzi pregressi da organismi interni e/o unità locali della amministrazione	0,00	0,00	0,00	0,00
4030801001	Trasferimenti in conto capitale per ripiano disavanzi pregressi da imprese controllate	0,00	0,00	0,00	0,00
4030802001	Trasferimenti in conto capitale per ripiano disavanzi pregressi da altre imprese partecipate	0,00	0,00	0,00	0,00
4030899999	Trasferimenti in conto capitale per ripiano disavanzi pregressi da altre Imprese	0,00	0,00	0,00	0,00
4030901001	Trasferimenti in conto capitale per ripiano disavanzi pregressi dall'Unione Europea	0,00	0,00	0,00	0,00
4030902001	Trasferimenti in conto capitale per ripiano disavanzi pregressi dal Resto del Mondo	0,00	0,00	0,00	0,00

## Rendiconto Siope Entrata Esercizio 2019 - Decreto 23/12/2009 Ministero Economia e Finanze

Codice	Descrizione	Totali Ente (da Giove)	Totali R.G.S. (da sito Siope)	Differenza	% Scostamento
4031001001	Altri trasferimenti in conto capitale da Ministeri	0,00	0,00	0,00	0,00
4031001003	Altri trasferimenti in conto capitale da Presidenza del Consiglio dei Ministri	0,00	0,00	0,00	0,00
4031001004	Altri trasferimenti in conto capitale da Organi Costituzionali e di rilievo costituzionale	0,00	0,00	0,00	0,00
4031001005	Altri trasferimenti in conto capitale da Agenzie Fiscali	0,00	0,00	0,00	0,00
4031001006	Altri trasferimenti in conto capitale da enti di regolazione dell'attività economica	0,00	0,00	0,00	0,00
4031001007	Altri trasferimenti in conto capitale da Gruppo Equitalia	0,00	0,00	0,00	0,00
4031001008	Altri trasferimenti in conto capitale da Anas S.p.A.	0,00	0,00	0,00	0,00
4031001009	Altri trasferimenti in conto capitale da altri enti centrali produttori di servizi economici	0,00	0,00	0,00	0,00
4031001010	Altri trasferimenti in conto capitale da autorità amministrative indipendenti	0,00	0,00	0,00	0,00
4031001011	Altri trasferimenti in conto capitale da enti centrali a struttura associativa	0,00	0,00	0,00	0,00
4031001012	Altri trasferimenti in conto capitale da enti centrali produttori di servizi assistenziali, ricreativi e culturali	0,00	0,00	0,00	0,00
4031001013	Altri trasferimenti in conto capitale da enti e istituzioni centrali di ricerca e Istituti e stazioni sperimentali per la ricerca	0,00	0,00	0,00	0,00
4031001999	Altri trasferimenti in conto capitale da altre Amministrazioni Centrali n.a.c.	0,00	0,00	0,00	0,00
4031002001	Altri trasferimenti in conto capitale da Regioni e province autonome	104.873,29	104.873,29	0,00	0,00
4031002002	Altri trasferimenti in conto capitale da Province	0,00	0,00	0,00	0,00
4031002003	Altri trasferimenti in conto capitale da Comuni	0,00	0,00	0,00	0,00
4031002004	Altri trasferimenti in conto capitale da Città metropolitane e Roma capitale	0,00	0,00	0,00	0,00

## Rendiconto Siope Entrata Esercizio 2019 - Decreto 23/12/2009 Ministero Economia e Finanze

Codice	Descrizione	Totali Ente (da Giove)	Totali R.G.S. (da sito Siope)	Differenza	% Scostamento
4031002005	Altri trasferimenti in conto capitale da Unioni di Comuni	0,00	0,00	0,00	0,00
4031002006	Altri trasferimenti in conto capitale da Comunità Montane	121.849,90	121.849,90	0,00	0,00
4031002007	Altri trasferimenti in conto capitale da Camere di Commercio	0,00	0,00	0,00	0,00
4031002008	Altri trasferimenti in conto capitale da Università	0,00	0,00	0,00	0,00
4031002009	Altri trasferimenti in conto capitale da Parchi nazionali e consorzi ed enti autonomi gestori di parchi e aree naturali protette	0,00	0,00	0,00	0,00
4031002010	Altri trasferimenti in conto capitale da Autorità Portuali	0,00	0,00	0,00	0,00
4031002011	Altri trasferimenti in conto capitale da Aziende sanitarie locali	0,00	0,00	0,00	0,00
4031002012	Altri trasferimenti in conto capitale da Aziende ospedaliere e Aziende ospedaliere universitarie integrate con il SSN	0,00	0,00	0,00	0,00
4031002013	Altri trasferimenti in conto capitale da Policlinici	0,00	0,00	0,00	0,00
4031002014	Altri trasferimenti in conto capitale da Istituti di ricovero e cura a carattere scientifico pubblici	0,00	0,00	0,00	0,00
4031002015	Altri trasferimenti in conto capitale da altre Amministrazioni Locali produttrici di servizi sanitari	0,00	0,00	0,00	0,00
4031002016	Altri trasferimenti in conto capitale da Agenzie regionali per le erogazioni in agricoltura	0,00	0,00	0,00	0,00
4031002017	Altri trasferimenti in conto capitale da altri enti e agenzie regionali e sub regionali	0,00	0,00	0,00	0,00
4031002018	Altri trasferimenti in conto capitale da Consorzi di enti locali	0,00	0,00	0,00	0,00
4031002019	Altri trasferimenti in conto capitale da Fondazioni e istituzioni liriche locali e da teatri stabili di iniziativa pubblica	0,00	0,00	0,00	0,00
4031002999	Altri trasferimenti in conto capitale da altre Amministrazioni Locali n.a.c.	0,00	0,00	0,00	0,00
4031003001	Altri trasferimenti in conto capitale da INPS	0,00	0,00	0,00	0,00

## Rendiconto Siope Entrata Esercizio 2019 - Decreto 23/12/2009 Ministero Economia e Finanze

Codice	Descrizione	Totali Ente (da Giove)	Totali R.G.S. (da sito Siope)	Differenza	% Scostamento
4031003002	Altri trasferimenti in conto capitale da INAIL	0,00	0,00	0,00	0,00
4031003999	Altri trasferimenti in conto capitale da altri Enti di Previdenza n.a.c.	0,00	0,00	0,00	0,00
4031004001	Altri trasferimenti in conto capitale da organismi interni e/o unità locali della amministrazione	0,00	0,00	0,00	0,00
4031101001	Altri trasferimenti in conto capitale da Famiglie	0,00	0,00	0,00	0,00
4031201001	Altri trasferimenti in conto capitale da imprese controllate	0,00	0,00	0,00	0,00
4031202001	Altri trasferimenti in conto capitale da altre imprese partecipate	0,00	0,00	0,00	0,00
4031299999	Altri trasferimenti in conto capitale da altre Imprese	0,00	0,00	0,00	0,00
4031301001	Altri trasferimenti in conto capitale da Istituzioni Sociali Private	0,00	0,00	0,00	0,00
4031401001	Altri trasferimenti in conto capitale dall'Unione Europea	0,00	0,00	0,00	0,00
4031402001	Altri trasferimenti in conto capitale dal Resto del Mondo	0,00	0,00	0,00	0,00
4040101001	Alienazione di Mezzi di trasporto stradali	0,00	0,00	0,00	0,00
4040101002	Alienazione di Mezzi di trasporto aerei	0,00	0,00	0,00	0,00
4040101003	Alienazione di Mezzi di trasporto per vie d'acqua	0,00	0,00	0,00	0,00
4040101999	Alienazione di altri mezzi di trasporto ad uso civile, di sicurezza e ordine pubblico n.a.c.	0,00	0,00	0,00	0,00
4040103001	Alienazione di mobili e arredi per ufficio	0,00	0,00	0,00	0,00
4040103002	Alienazione di mobili e arredi per alloggi e pertinenze	0,00	0,00	0,00	0,00
4040103003	Alienazione di mobili e arredi per laboratori	0,00	0,00	0,00	0,00

## Rendiconto Siope Entrata Esercizio 2019 - Decreto 23/12/2009 Ministero Economia e Finanze

Codice	Descrizione	Totali Ente (da Giove)	Totali R.G.S. (da sito Siope)	Differenza	% Scostamento
4040103999	Alienazione di mobili e arredi n.a.c.	0,00	0,00	0,00	0,00
4040104001	Alienazione di Macchinari	0,00	0,00	0,00	0,00
4040104999	Alienazione di impianti	0,00	0,00	0,00	0,00
4040105001	Attrezzature scientifiche	0,00	0,00	0,00	0,00
4040105002	Attrezzature sanitarie	0,00	0,00	0,00	0,00
4040105999	Alienazione di Attrezzature n.a.c.	0,00	0,00	0,00	0,00
4040106001	Alienazione di macchine per ufficio	0,00	0,00	0,00	0,00
4040107001	Alienazione di server	0,00	0,00	0,00	0,00
4040107002	Alienazione di postazioni di lavoro	0,00	0,00	0,00	0,00
4040107003	Alienazione di periferiche	0,00	0,00	0,00	0,00
4040107004	Alienazione di apparati di telecomunicazione	0,00	0,00	0,00	0,00
4040107005	Alienazione di Tablet e dispositivi di telefonia fissa e mobile	0,00	0,00	0,00	0,00
4040107999	Alienazione di hardware n.a.c.	0,00	0,00	0,00	0,00
4040108001	Alienazione di Fabbricati ad uso abitativo	0,00	0,00	0,00	0,00
4040108002	Alienazione di Fabbricati ad uso commerciale	0,00	0,00	0,00	0,00
4040108003	Alienazione di Fabbricati ad uso scolastico	0,00	0,00	0,00	0,00
4040108004	Alienazione di Fabbricati industriali e costruzioni leggere	0,00	0,00	0,00	0,00

## Rendiconto Siope Entrata Esercizio 2019 - Decreto 23/12/2009 Ministero Economia e Finanze

Codice	Descrizione	Totali Ente (da Giove)	Totali R.G.S. (da sito Siope)	Differenza	% Scostamento
4040108005	Alienazione di Fabbricati rurali	0,00	0,00	0,00	0,00
4040108007	Alienazione di Fabbricati Ospedalieri e altre strutture sanitarie	0,00	0,00	0,00	0,00
4040108009	Alienazione di Infrastrutture telematiche	0,00	0,00	0,00	0,00
4040108010	Alienazione di Infrastrutture idrauliche	0,00	0,00	0,00	0,00
4040108011	Alienazione di Infrastrutture portuali e aeroportuali	0,00	0,00	0,00	0,00
4040108012	Alienazione di Infrastrutture stradali	0,00	0,00	0,00	0,00
4040108013	Alienazione di Altre vie di comunicazione	0,00	0,00	0,00	0,00
4040108014	Alienazione di opere per la sistemazione del suolo	0,00	0,00	0,00	0,00
4040108015	Alienazione di Impianti sportivi	0,00	0,00	0,00	0,00
4040108016	Alienazione di Fabbricati destinati ad asili nido	0,00	0,00	0,00	0,00
4040108017	Alienazione di Fabbricati ad uso strumentale	0,00	0,00	0,00	0,00
4040108999	Alienazione di altri beni immobili n.a.c.	0,00	0,00	0,00	0,00
4040109001	Alienazione di Oggetti di valore	0,00	0,00	0,00	0,00
4040110001	Alienazione di diritti reali	0,00	0,00	0,00	0,00
4040199001	Alienazione di Materiale bibliografico	0,00	0,00	0,00	0,00
4040199002	Alienazione di Strumenti musicali	0,00	0,00	0,00	0,00
4040199999	Alienazioni di beni materiali n.a.c.	0,00	0,00	0,00	0,00



## Rendiconto Siope Entrata Esercizio 2019 - Decreto 23/12/2009 Ministero Economia e Finanze

Codice	Descrizione	Totali Ente (da Giove)	Totali R.G.S. (da sito Siope)	Differenza	% Scostamento
4040201001	Cessione di Terreni agricoli	0,00	0,00	0,00	0,00
4040201002	Cessione di Terreni edificabili	0,00	0,00	0,00	0,00
4040201999	Cessione di terreni n.a.c.	0,00	0,00	0,00	0,00
4040202001	Cessione di beni del Demanio marittimo	0,00	0,00	0,00	0,00
4040202002	Cessione di beni del Demanio idrico	0,00	0,00	0,00	0,00
4040202003	Cessione di beni del patrimonio faunistico	0,00	0,00	0,00	0,00
4040202004	Cessione di beni del patrimonio floreale	0,00	0,00	0,00	0,00
4040301001	Alienazione di software	0,00	0,00	0,00	0,00
4040302001	Alienazione di Brevetti	0,00	0,00	0,00	0,00
4040303001	Alienazione di Opere dell'ingegno e Diritti d'autore	0,00	0,00	0,00	0,00
4040399001	Alienazione di altri beni immateriali n.a.c.	0,00	0,00	0,00	0,00
4050101001	Permessi di costruire	79.697,77	79.697,77	0,00	0,00
4050201999	Entrate derivanti da conferimento immobili a fondi immobiliari	0,00	0,00	0,00	0,00
4050301001	Entrate in conto capitale dovute a rimborsi, recuperi e restituzioni di somme non dovute o incassate in eccesso da Amministrazioni Centrali	0,00	0,00	0,00	0,00
4050302001	Entrate in conto capitale dovute a rimborsi, recuperi e restituzioni di somme non dovute o incassate in eccesso da Amministrazioni Locali	0,00	0,00	0,00	0,00
4050303001	Entrate in conto capitale dovute a rimborsi, recuperi e restituzioni di somme non dovute o incassate in eccesso da Enti Previdenziali	0,00	0,00	0,00	0,00
4050304001	Entrate in conto capitale dovute a rimborsi, recuperi e restituzioni di somme non dovute o incassate in eccesso da Famiglie	0,00	0,00	0,00	0,00

## Rendiconto Siope Entrata Esercizio 2019 - Decreto 23/12/2009 Ministero Economia e Finanze

Codice	Descrizione	Totali Ente (da Giove)	Totali R.G.S. (da sito Siope)	Differenza	% Scostamento
4050305001	Entrate in conto capitale dovute a rimborsi, recuperi e restituzioni di somme non dovute o incassate in eccesso da Imprese	0,00	0,00	0,00	0,00
4050306001	Entrate in conto capitale dovute a rimborsi, recuperi e restituzioni di somme non dovute o incassate in eccesso da ISP	0,00	0,00	0,00	0,00
4050499999	Altre entrate in conto capitale n.a.c.	0,00	0,00	0,00	0,00
	<b>TITOLO 5° : ENTRATE DA RIDUZIONE DI ATTIVITÀ FINANZIARIE</b>	<b>0,00</b>	<b>0,00</b>	<b>0,00</b>	
5010101001	Alienazione di partecipazioni in imprese controllate incluse nelle Amministrazioni Centrali	0,00	0,00	0,00	0,00
5010101002	Alienazione di partecipazioni in altre imprese partecipate incluse nelle Amministrazioni Centrali	0,00	0,00	0,00	0,00
5010101999	Alienazione di partecipazioni in altre imprese incluse nelle Amministrazioni Centrali	0,00	0,00	0,00	0,00
5010102001	Alienazione di partecipazioni in imprese controllate incluse nelle Amministrazioni Locali	0,00	0,00	0,00	0,00
5010102002	Alienazione di partecipazioni in altre imprese partecipate incluse nelle Amministrazioni Locali	0,00	0,00	0,00	0,00
5010102999	Alienazione di partecipazioni in altre imprese incluse nelle Amministrazioni Locali	0,00	0,00	0,00	0,00
5010103001	Alienazione di partecipazioni in imprese controllate	0,00	0,00	0,00	0,00
5010103002	Alienazione di partecipazioni in altre imprese partecipate	0,00	0,00	0,00	0,00
5010103999	Alienazione di partecipazioni in altre imprese	0,00	0,00	0,00	0,00
5010104001	Alienazione di partecipazioni in ISP controllate	0,00	0,00	0,00	0,00
5010104999	Alienazione di partecipazioni in altre ISP	0,00	0,00	0,00	0,00
5010105001	Alienazioni di partecipazioni in PA controllate incluse nelle Amministrazioni Locali	0,00	0,00	0,00	0,00
5010105002	Alienazioni di partecipazioni e conferimenti di capitale in PA partecipate incluse nelle Amministrazioni Locali	0,00	0,00	0,00	0,00

## Rendiconto Siope Entrata Esercizio 2019 - Decreto 23/12/2009 Ministero Economia e Finanze

Codice	Descrizione	Totali Ente (da Giove)	Totali R.G.S. (da sito Siope)	Differenza	% Scostamento
5010105003	Alienazioni di partecipazioni e conferimenti di capitale in altre PA incluse nelle Amministrazioni Locali	0,00	0,00	0,00	0,00
5010201001	Alienazione di quote di fondi immobiliari	0,00	0,00	0,00	0,00
5010299999	Alienazione di quote di altri fondi comuni di investimento	0,00	0,00	0,00	0,00
5010301001	Alienazione di titoli obbligazionari a breve termine emessi da Amministrazioni Centrali	0,00	0,00	0,00	0,00
5010302001	Alienazione di titoli obbligazionari a breve termine emessi da Amministrazioni Locali	0,00	0,00	0,00	0,00
5010303001	Alienazione di titoli obbligazionari a breve termine emessi da altri soggetti residenti	0,00	0,00	0,00	0,00
5010304001	Alienazione di titoli obbligazionari a breve termine emessi da soggetti non residenti	0,00	0,00	0,00	0,00
5010401001	Alienazione di titoli obbligazionari a medio-lungo termine emessi da Amministrazioni Centrali	0,00	0,00	0,00	0,00
5010402001	Alienazione di titoli obbligazionari a medio-lungo termine emessi da Amministrazioni Locali	0,00	0,00	0,00	0,00
5010403001	Alienazione di titoli obbligazionari a medio-lungo termine emessi da altri soggetti residenti	0,00	0,00	0,00	0,00
5010404001	Alienazione di titoli obbligazionari a medio-lungo termine emessi da soggetti non residenti	0,00	0,00	0,00	0,00
5020101001	Riscossione crediti di breve termine a tasso agevolato da Ministeri	0,00	0,00	0,00	0,00
5020101003	Riscossione crediti di breve termine a tasso agevolato da Presidenza del Consiglio dei Ministri	0,00	0,00	0,00	0,00
5020101004	Riscossione crediti di breve termine a tasso agevolato da Organi Costituzionali e di rilievo costituzionale	0,00	0,00	0,00	0,00
5020101005	Riscossione crediti di breve termine a tasso agevolato da Agenzie Fiscali	0,00	0,00	0,00	0,00
5020101006	Riscossione crediti di breve termine a tasso agevolato da enti di regolazione dell'attività economica	0,00	0,00	0,00	0,00
5020101007	Riscossione crediti di breve termine a tasso agevolato da Gruppo Equitalia	0,00	0,00	0,00	0,00

## Rendiconto Siope Entrata Esercizio 2019 - Decreto 23/12/2009 Ministero Economia e Finanze

Codice	Descrizione	Totali Ente (da Giove)	Totali R.G.S. (da sito Siope)	Differenza	% Scostamento
5020101008	Riscossione crediti di breve termine a tasso agevolato da Anas S.p.A.	0,00	0,00	0,00	0,00
5020101009	Riscossione crediti di breve termine a tasso agevolato da altri enti centrali produttori di servizi economici	0,00	0,00	0,00	0,00
5020101010	Riscossione crediti di breve termine a tasso agevolato da autorità amministrative indipendenti	0,00	0,00	0,00	0,00
5020101011	Riscossione crediti di breve termine a tasso agevolato da enti centrali a struttura associativa	0,00	0,00	0,00	0,00
5020101012	Riscossione crediti di breve termine a tasso agevolato da enti centrali produttori di servizi assistenziali, ricreativi e culturali	0,00	0,00	0,00	0,00
5020101013	Riscossione crediti di breve termine a tasso agevolato da enti e istituzioni centrali di ricerca e Istituti e stazioni sperimentali per la ricerca	0,00	0,00	0,00	0,00
5020101999	Riscossione crediti di breve termine a tasso agevolato da altre Amministrazioni Centrali n.a.c.	0,00	0,00	0,00	0,00
5020102001	Riscossione crediti di breve termine a tasso agevolato da Regioni e province autonome	0,00	0,00	0,00	0,00
5020102002	Riscossione crediti di breve termine a tasso agevolato da Province	0,00	0,00	0,00	0,00
5020102003	Riscossione crediti di breve termine a tasso agevolato da Comuni	0,00	0,00	0,00	0,00
5020102004	Riscossione crediti di breve termine a tasso agevolato da Città metropolitane e Roma capitale	0,00	0,00	0,00	0,00
5020102005	Riscossione crediti di breve termine a tasso agevolato da Unioni di Comuni	0,00	0,00	0,00	0,00
5020102006	Riscossione crediti di breve termine a tasso agevolato da Comunità Montane	0,00	0,00	0,00	0,00
5020102007	Riscossione crediti di breve termine a tasso agevolato da Camere di Commercio	0,00	0,00	0,00	0,00
5020102008	Riscossione crediti di breve termine a tasso agevolato da Università	0,00	0,00	0,00	0,00
5020102009	Riscossione crediti di breve termine a tasso agevolato da Parchi nazionali e consorzi ed enti autonomi gestori di parchi e aree naturali protette	0,00	0,00	0,00	0,00
5020102010	Riscossione crediti di breve termine a tasso agevolato da Autorità Portuali	0,00	0,00	0,00	0,00

## Rendiconto Siope Entrata Esercizio 2019 - Decreto 23/12/2009 Ministero Economia e Finanze

Codice	Descrizione	Totali Ente (da Giove)	Totali R.G.S. (da sito Siope)	Differenza	% Scostamento
5020102011	Riscossione crediti di breve termine a tasso agevolato da Aziende sanitarie locali	0,00	0,00	0,00	0,00
5020102012	Riscossione crediti di breve termine a tasso agevolato da Aziende ospedaliere e Aziende ospedaliere universitarie integrate con il SSN	0,00	0,00	0,00	0,00
5020102013	Riscossione crediti di breve termine a tasso agevolato da Policlinici	0,00	0,00	0,00	0,00
5020102014	Riscossione crediti di breve termine a tasso agevolato da Istituti di ricovero e cura a carattere scientifico pubblici	0,00	0,00	0,00	0,00
5020102015	Riscossione crediti di breve termine a tasso agevolato da altre Amministrazioni Locali produttrici di servizi sanitari	0,00	0,00	0,00	0,00
5020102016	Riscossione crediti di breve termine a tasso agevolato da Agenzie regionali per le erogazioni in agricoltura	0,00	0,00	0,00	0,00
5020102017	Riscossione crediti di breve termine a tasso agevolato da altri enti e agenzie regionali e sub regionali	0,00	0,00	0,00	0,00
5020102018	Riscossione crediti di breve termine a tasso agevolato da Consorzi di enti locali	0,00	0,00	0,00	0,00
5020102019	Riscossione crediti di breve termine a tasso agevolato da Fondazioni e istituzioni liriche locali e da teatri stabili di iniziativa pubblica	0,00	0,00	0,00	0,00
5020102999	Riscossione crediti di breve termine a tasso agevolato da altre Amministrazioni Locali n.a.c.	0,00	0,00	0,00	0,00
5020103001	Riscossione crediti di breve termine a tasso agevolato da INPS	0,00	0,00	0,00	0,00
5020103002	Riscossione crediti di breve termine a tasso agevolato da INAIL	0,00	0,00	0,00	0,00
5020103999	Riscossione crediti di breve termine a tasso agevolato da altri Enti di Previdenza n.a.c.	0,00	0,00	0,00	0,00
5020104001	Riscossione crediti di breve termine a tasso agevolato da organismi interni e/o unità locali della amministrazione	0,00	0,00	0,00	0,00
5020201001	Riscossione crediti di breve termine a tasso agevolato da Famiglie	0,00	0,00	0,00	0,00
5020301001	Riscossione crediti di breve termine a tasso agevolato da imprese controllate	0,00	0,00	0,00	0,00
5020302001	Riscossione crediti di breve termine a tasso agevolato da altre imprese partecipate	0,00	0,00	0,00	0,00

## Rendiconto Siope Entrata Esercizio 2019 - Decreto 23/12/2009 Ministero Economia e Finanze

Codice	Descrizione	Totali Ente (da Giove)	Totali R.G.S. (da sito Siope)	Differenza	% Scostamento
5020303001	Riscossione crediti di breve termine a tasso agevolato dalla Cassa Depositi e prestiti	0,00	0,00	0,00	0,00
5020399999	Riscossione crediti di breve termine a tasso agevolato da altre Imprese	0,00	0,00	0,00	0,00
5020401001	Riscossione crediti di breve termine a tasso agevolato da Istituzioni Sociali Private	0,00	0,00	0,00	0,00
5020501001	Riscossione crediti di breve termine a tasso agevolato dall'Unione Europea	0,00	0,00	0,00	0,00
5020502001	Riscossione crediti di breve termine a tasso agevolato dal Resto del Mondo	0,00	0,00	0,00	0,00
5020601001	Riscossione crediti di breve termine a tasso non agevolato da Ministeri	0,00	0,00	0,00	0,00
5020601003	Riscossione crediti di breve termine a tasso non agevolato da Presidenza del Consiglio dei Ministri	0,00	0,00	0,00	0,00
5020601004	Riscossione crediti di breve termine a tasso non agevolato da Organi Costituzionali e di rilievo costituzionale	0,00	0,00	0,00	0,00
5020601005	Riscossione crediti di breve termine a tasso non agevolato da Agenzie Fiscali	0,00	0,00	0,00	0,00
5020601006	Riscossione crediti di breve termine a tasso non agevolato da enti di regolazione dell'attività economica	0,00	0,00	0,00	0,00
5020601007	Riscossione crediti di breve termine a tasso non agevolato da Gruppo Equitalia	0,00	0,00	0,00	0,00
5020601008	Riscossione crediti di breve termine a tasso non agevolato da Anas S.p.A.	0,00	0,00	0,00	0,00
5020601009	Riscossione crediti di breve termine a tasso non agevolato da altri enti centrali produttori di servizi economici	0,00	0,00	0,00	0,00
5020601010	Riscossione crediti di breve termine a tasso non agevolato da autorità amministrative indipendenti	0,00	0,00	0,00	0,00
5020601011	Riscossione crediti di breve termine a tasso non agevolato da enti centrali a struttura associativa	0,00	0,00	0,00	0,00
5020601012	Riscossione crediti di breve termine a tasso non agevolato da enti centrali produttori di servizi assistenziali, ricreativi e culturali	0,00	0,00	0,00	0,00
5020601013	Riscossione crediti di breve termine a tasso non agevolato da enti e istituzioni centrali di ricerca e Istituti e stazioni sperimentali per la ricerca	0,00	0,00	0,00	0,00

## Rendiconto Siope Entrata Esercizio 2019 - Decreto 23/12/2009 Ministero Economia e Finanze

Codice	Descrizione	Totali Ente (da Giove)	Totali R.G.S. (da sito Siope)	Differenza	% Scostamento
5020601999	Riscossione crediti di breve termine a tasso non agevolato da altre Amministrazioni Centrali n.a.c.	0,00	0,00	0,00	0,00
5020602001	Riscossione crediti di breve termine a tasso non agevolato da Regioni e province autonome	0,00	0,00	0,00	0,00
5020602002	Riscossione crediti di breve termine a tasso non agevolato da Province	0,00	0,00	0,00	0,00
5020602003	Riscossione crediti di breve termine a tasso non agevolato da Comuni	0,00	0,00	0,00	0,00
5020602004	Riscossione crediti di breve termine a tasso non agevolato da Città metropolitane e Roma capitale	0,00	0,00	0,00	0,00
5020602005	Riscossione crediti di breve termine a tasso non agevolato da Unioni di Comuni	0,00	0,00	0,00	0,00
5020602006	Riscossione crediti di breve termine a tasso non agevolato da Comunità Montane	0,00	0,00	0,00	0,00
5020602007	Riscossione crediti di breve termine a tasso non agevolato da Camere di Commercio	0,00	0,00	0,00	0,00
5020602008	Riscossione crediti di breve termine a tasso non agevolato da Università	0,00	0,00	0,00	0,00
5020602009	Riscossione crediti di breve termine a tasso non agevolato da Parchi nazionali e consorzi ed enti autonomi gestori di parchi e aree naturali	0,00	0,00	0,00	0,00
5020602010	Riscossione crediti di breve termine a tasso non agevolato da Autorità Portuali	0,00	0,00	0,00	0,00
5020602011	Riscossione crediti di breve termine a tasso non agevolato da Aziende sanitarie locali	0,00	0,00	0,00	0,00
5020602012	Riscossione crediti di breve termine a tasso non agevolato da Aziende ospedaliere e Aziende ospedaliere universitarie integrate con il SSN	0,00	0,00	0,00	0,00
5020602013	Riscossione crediti di breve termine a tasso non agevolato da Policlinici	0,00	0,00	0,00	0,00
5020602014	Riscossione crediti di breve termine a tasso non agevolato da Istituti di ricovero e cura a carattere scientifico pubblici	0,00	0,00	0,00	0,00
5020602015	Riscossione crediti di breve termine a tasso non agevolato da altre Amministrazioni Locali produttrici di servizi sanitari	0,00	0,00	0,00	0,00
5020602016	Riscossione crediti di breve termine a tasso non agevolato da Agenzie regionali per le erogazioni in agricoltura	0,00	0,00	0,00	0,00

## Rendiconto Siope Entrata Esercizio 2019 - Decreto 23/12/2009 Ministero Economia e Finanze

Codice	Descrizione	Totali Ente (da Giove)	Totali R.G.S. (da sito Siope)	Differenza	% Scostamento
5020602017	Riscossione crediti di breve termine a tasso non agevolato da altri enti e agenzie regionali e sub regionali	0,00	0,00	0,00	0,00
5020602018	Riscossione crediti di breve termine a tasso non agevolato da Consorzi di enti locali	0,00	0,00	0,00	0,00
5020602019	Riscossione crediti di breve termine a tasso non agevolato da Fondazioni e istituzioni liriche locali e da teatri stabili di iniziativa pubblica	0,00	0,00	0,00	0,00
5020602999	Riscossione crediti di breve termine a tasso non agevolato da altre Amministrazioni Locali n.a.c.	0,00	0,00	0,00	0,00
5020603001	Riscossione crediti di breve termine a tasso non agevolato da INPS	0,00	0,00	0,00	0,00
5020603002	Riscossione crediti di breve termine a tasso non agevolato da INAIL	0,00	0,00	0,00	0,00
5020603999	Riscossione crediti di breve termine a tasso non agevolato da altri Enti di Previdenza n.a.c.	0,00	0,00	0,00	0,00
5020604001	Riscossione crediti di breve termine a tasso non agevolato da organismi interni e/o unità locali della amministrazione	0,00	0,00	0,00	0,00
5020701001	Riscossione crediti di breve termine a tasso non agevolato da Famiglie	0,00	0,00	0,00	0,00
5020801001	Riscossione crediti di breve termine a tasso non agevolato da imprese controllate	0,00	0,00	0,00	0,00
5020802001	Riscossione crediti di breve termine a tasso non agevolato da altre imprese partecipate	0,00	0,00	0,00	0,00
5020803001	Riscossione crediti di breve termine a tasso non agevolato da Cassa Depositi e prestiti	0,00	0,00	0,00	0,00
5020899999	Riscossione crediti di breve termine a tasso non agevolato da altre Imprese	0,00	0,00	0,00	0,00
5020901001	Riscossione crediti di breve termine a tasso non agevolato da Istituzioni Sociali Private	0,00	0,00	0,00	0,00
5021001001	Riscossione crediti di breve termine a tasso non agevolato dall'Unione Europea	0,00	0,00	0,00	0,00
5021002001	Riscossione crediti di breve termine a tasso non agevolato dal Resto del Mondo	0,00	0,00	0,00	0,00
5030101001	Riscossione crediti di medio-lungo termine a tasso agevolato da Ministeri	0,00	0,00	0,00	0,00



## Rendiconto Siope Entrata Esercizio 2019 - Decreto 23/12/2009 Ministero Economia e Finanze

Codice	Descrizione	Totali Ente (da Giove)	Totali R.G.S. (da sito Siope)	Differenza	% Scostamento
5030101003	Riscossione crediti di medio-lungo termine a tasso agevolato da Presidenza del Consiglio dei Ministri	0,00	0,00	0,00	0,00
5030101004	Riscossione crediti di medio-lungo termine a tasso agevolato da Organi Costituzionali e di rilievo costituzionale	0,00	0,00	0,00	0,00
5030101005	Riscossione crediti di medio-lungo termine a tasso agevolato da Agenzie Fiscali	0,00	0,00	0,00	0,00
5030101006	Riscossione crediti di medio-lungo termine a tasso agevolato da enti di regolazione dell'attività economica	0,00	0,00	0,00	0,00
5030101007	Riscossione crediti di medio-lungo termine a tasso agevolato da Gruppo Equitalia	0,00	0,00	0,00	0,00
5030101008	Riscossione crediti di medio-lungo termine a tasso agevolato da Anas S.p.A.	0,00	0,00	0,00	0,00
5030101009	Riscossione crediti di medio-lungo termine a tasso agevolato da altri enti centrali produttori di servizi economici	0,00	0,00	0,00	0,00
5030101010	Riscossione crediti di medio-lungo termine a tasso agevolato da autorità amministrative indipendenti	0,00	0,00	0,00	0,00
5030101011	Riscossione crediti di medio-lungo termine a tasso agevolato da enti centrali a struttura associativa	0,00	0,00	0,00	0,00
5030101012	Riscossione crediti di medio-lungo termine a tasso agevolato da enti centrali produttori di servizi assistenziali, ricreativi e culturali	0,00	0,00	0,00	0,00
5030101013	Riscossione crediti di medio-lungo termine a tasso agevolato da enti e istituzioni centrali di ricerca e Istituti e stazioni sperimentali per la ricerca	0,00	0,00	0,00	0,00
5030101999	Riscossione crediti di medio-lungo termine a tasso agevolato da altre Amministrazioni Centrali n.a.c.	0,00	0,00	0,00	0,00
5030102001	Riscossione crediti di medio-lungo termine a tasso agevolato da Regioni e province autonome	0,00	0,00	0,00	0,00
5030102002	Riscossione crediti di medio-lungo termine a tasso agevolato da Province	0,00	0,00	0,00	0,00
5030102003	Riscossione crediti di medio-lungo termine a tasso agevolato da Comuni	0,00	0,00	0,00	0,00
5030102004	Riscossione crediti di medio-lungo termine a tasso agevolato da Città metropolitane e Roma capitale	0,00	0,00	0,00	0,00
5030102005	Riscossione crediti di medio-lungo termine a tasso agevolato da Unioni di Comuni	0,00	0,00	0,00	0,00

## Rendiconto Siope Entrata Esercizio 2019 - Decreto 23/12/2009 Ministero Economia e Finanze

Codice	Descrizione	Totali Ente (da Giove)	Totali R.G.S. (da sito Siope)	Differenza	% Scostamento
5030102006	Riscossione crediti di medio-lungo termine a tasso agevolato da Comunità Montane	0,00	0,00	0,00	0,00
5030102007	Riscossione crediti di medio-lungo termine a tasso agevolato da Camere di Commercio	0,00	0,00	0,00	0,00
5030102008	Riscossione crediti di medio-lungo termine a tasso agevolato da Università	0,00	0,00	0,00	0,00
5030102009	Riscossione crediti di medio-lungo termine a tasso agevolato da Parchi nazionali e consorzi ed enti autonomi gestori di parchi e aree naturali	0,00	0,00	0,00	0,00
5030102010	Riscossione crediti di medio-lungo termine a tasso agevolato da Autorità Portuali	0,00	0,00	0,00	0,00
5030102011	Riscossione crediti di medio-lungo termine a tasso agevolato da Aziende sanitarie locali	0,00	0,00	0,00	0,00
5030102012	Riscossione crediti di medio-lungo termine a tasso agevolato da Aziende ospedaliere e Aziende ospedaliere universitarie integrate con il SSN	0,00	0,00	0,00	0,00
5030102013	Riscossione crediti di medio-lungo termine a tasso agevolato da Policlinici	0,00	0,00	0,00	0,00
5030102014	Riscossione crediti di medio-lungo termine a tasso agevolato da Istituti di ricovero e cura a carattere scientifico pubblici	0,00	0,00	0,00	0,00
5030102015	Riscossione crediti di medio-lungo termine a tasso agevolato da altre Amministrazioni Locali produttrici di servizi sanitari	0,00	0,00	0,00	0,00
5030102016	Riscossione crediti di medio-lungo termine a tasso agevolato da Agenzie regionali per le erogazioni in agricoltura	0,00	0,00	0,00	0,00
5030102017	Riscossione crediti di medio-lungo termine a tasso agevolato da altri enti e agenzie regionali e sub regionali	0,00	0,00	0,00	0,00
5030102018	Riscossione crediti di medio-lungo termine a tasso agevolato da Consorzi di enti locali	0,00	0,00	0,00	0,00
5030102019	Riscossione crediti di medio-lungo termine a tasso agevolato da Fondazioni e istituzioni liriche locali e da teatri stabili di iniziativa pubblica	0,00	0,00	0,00	0,00
5030102999	Riscossione crediti di medio-lungo termine a tasso agevolato da altre Amministrazioni Locali n.a.c.	0,00	0,00	0,00	0,00
5030103001	Riscossione crediti di medio-lungo termine a tasso agevolato da INPS	0,00	0,00	0,00	0,00
5030103002	Riscossione crediti di medio-lungo termine a tasso agevolato da INAIL	0,00	0,00	0,00	0,00

## Rendiconto Siope Entrata Esercizio 2019 - Decreto 23/12/2009 Ministero Economia e Finanze

Codice	Descrizione	Totali Ente (da Giove)	Totali R.G.S. (da sito Siope)	Differenza	% Scostamento
5030103999	Riscossione crediti di medio-lungo termine a tasso agevolato da altri Enti di Previdenza n.a.c.	0,00	0,00	0,00	0,00
5030104001	Riscossione crediti di medio-lungo termine a tasso agevolato da organismi interni e/o unità locali della amministrazione	0,00	0,00	0,00	0,00
5030201001	Riscossione crediti di medio-lungo termine a tasso agevolato da Famiglie	0,00	0,00	0,00	0,00
5030301001	Riscossione crediti di medio-lungo termine a tasso agevolato da imprese controllate	0,00	0,00	0,00	0,00
5030302001	Riscossione crediti di medio-lungo termine a tasso agevolato da altre imprese partecipate	0,00	0,00	0,00	0,00
5030303001	Riscossione crediti di medio-lungo termine a tasso agevolato da Cassa Depositi e Prestiti	0,00	0,00	0,00	0,00
5030399999	Riscossione crediti di medio-lungo termine a tasso agevolato da altre Imprese	0,00	0,00	0,00	0,00
5030401001	Riscossione crediti di medio-lungo termine a tasso agevolato da Istituzioni Sociali Private	0,00	0,00	0,00	0,00
5030501001	Riscossione crediti di medio-lungo termine a tasso agevolato dall'Unione Europea	0,00	0,00	0,00	0,00
5030502001	Riscossione crediti di medio-lungo termine a tasso agevolato dal Resto del Mondo	0,00	0,00	0,00	0,00
5030601001	Riscossione crediti di medio-lungo termine a tasso non agevolato da Ministeri	0,00	0,00	0,00	0,00
5030601003	Riscossione crediti di medio-lungo termine a tasso non agevolato da Presidenza del Consiglio dei Ministri	0,00	0,00	0,00	0,00
5030601004	Riscossione crediti di medio-lungo termine a tasso non agevolato da Organi Costituzionali e di rilievo costituzionale	0,00	0,00	0,00	0,00
5030601005	Riscossione crediti di medio-lungo termine a tasso non agevolato da Agenzie Fiscali	0,00	0,00	0,00	0,00
5030601006	Riscossione crediti di medio-lungo termine a tasso non agevolato da enti di regolazione dell'attività economica	0,00	0,00	0,00	0,00
5030601007	Riscossione crediti di medio-lungo termine a tasso non agevolato da Gruppo Equitalia	0,00	0,00	0,00	0,00
5030601008	Riscossione crediti di medio-lungo termine a tasso non agevolato da Anas S.p.A.	0,00	0,00	0,00	0,00

## Rendiconto Siope Entrata Esercizio 2019 - Decreto 23/12/2009 Ministero Economia e Finanze

Codice	Descrizione	Totali Ente (da Giove)	Totali R.G.S. (da sito Siope)	Differenza	% Scostamento
5030601009	Riscossione crediti di medio-lungo termine a tasso non agevolato da altri enti centrali produttori di servizi economici	0,00	0,00	0,00	0,00
5030601010	Riscossione crediti di medio-lungo termine a tasso non agevolato da autorità amministrative indipendenti	0,00	0,00	0,00	0,00
5030601011	Riscossione crediti di medio-lungo termine a tasso non agevolato da enti centrali a struttura associativa	0,00	0,00	0,00	0,00
5030601012	Riscossione crediti di medio-lungo termine a tasso non agevolato da enti centrali produttori di servizi assistenziali, ricreativi e culturali	0,00	0,00	0,00	0,00
5030601013	Riscossione crediti di medio-lungo termine a tasso non agevolato da enti e istituzioni centrali di ricerca e Istituti e stazioni sperimentali per la ricerca	0,00	0,00	0,00	0,00
5030601999	Riscossione crediti di medio-lungo termine a tasso non agevolato da altre Amministrazioni Centrali n.a.c.	0,00	0,00	0,00	0,00
5030602001	Riscossione crediti di medio-lungo termine a tasso non agevolato da Regioni e province autonome	0,00	0,00	0,00	0,00
5030602002	Riscossione crediti di medio-lungo termine a tasso non agevolato da Province	0,00	0,00	0,00	0,00
5030602003	Riscossione crediti di medio-lungo termine a tasso non agevolato da Comuni	0,00	0,00	0,00	0,00
5030602004	Riscossione crediti di medio-lungo termine a tasso non agevolato da Città metropolitane e Roma capitale	0,00	0,00	0,00	0,00
5030602005	Riscossione crediti di medio-lungo termine a tasso non agevolato da Unioni di Comuni	0,00	0,00	0,00	0,00
5030602006	Riscossione crediti di medio-lungo termine a tasso non agevolato da Comunità Montane	0,00	0,00	0,00	0,00
5030602007	Riscossione crediti di medio-lungo termine a tasso non agevolato da Camere di Commercio	0,00	0,00	0,00	0,00
5030602008	Riscossione crediti di medio-lungo termine a tasso non agevolato da Università	0,00	0,00	0,00	0,00
5030602009	Riscossione crediti di medio-lungo termine a tasso non agevolato da Parchi nazionali e consorzi ed enti autonomi gestori di parchi e aree naturali	0,00	0,00	0,00	0,00
5030602010	Riscossione crediti di medio-lungo termine a tasso non agevolato da Autorità Portuali	0,00	0,00	0,00	0,00
5030602011	Riscossione crediti di medio-lungo termine a tasso non agevolato da Aziende sanitarie locali	0,00	0,00	0,00	0,00

## Rendiconto Siope Entrata Esercizio 2019 - Decreto 23/12/2009 Ministero Economia e Finanze

Codice	Descrizione	Totali Ente (da Giove)	Totali R.G.S. (da sito Siope)	Differenza	% Scostamento
5030602012	Riscossione crediti di medio-lungo termine a tasso non agevolato da Aziende ospedaliere e Aziende ospedaliere universitarie integrate con il SSN	0,00	0,00	0,00	0,00
5030602013	Riscossione crediti di medio-lungo termine a tasso non agevolato da Policlinici	0,00	0,00	0,00	0,00
5030602014	Riscossione crediti di medio-lungo termine a tasso non agevolato da Istituti di ricovero e cura a carattere scientifico pubblici	0,00	0,00	0,00	0,00
5030602015	Riscossione crediti di medio-lungo termine a tasso non agevolato da altre Amministrazioni Locali produttrici di servizi sanitari	0,00	0,00	0,00	0,00
5030602016	Riscossione crediti di medio-lungo termine a tasso non agevolato da Agenzie regionali per le erogazioni in agricoltura	0,00	0,00	0,00	0,00
5030602017	Riscossione crediti di medio-lungo termine a tasso non agevolato da altri enti e agenzie regionali e sub regionali	0,00	0,00	0,00	0,00
5030602018	Riscossione crediti di medio-lungo termine a tasso non agevolato da Consorzi di enti locali	0,00	0,00	0,00	0,00
5030602019	Riscossione crediti di medio-lungo termine a tasso non agevolato da Fondazioni e istituzioni liriche locali e da teatri stabili di iniziativa pubblica	0,00	0,00	0,00	0,00
5030602999	Riscossione crediti di medio-lungo termine a tasso non agevolato da altre Amministrazioni Locali n.a.c.	0,00	0,00	0,00	0,00
5030603001	Riscossione crediti di medio-lungo termine a tasso non agevolato da INPS	0,00	0,00	0,00	0,00
5030603002	Riscossione crediti di medio-lungo termine a tasso non agevolato da INAIL	0,00	0,00	0,00	0,00
5030603999	Riscossione crediti di medio-lungo termine a tasso non agevolato da altri Enti di Previdenza n.a.c.	0,00	0,00	0,00	0,00
5030604001	Riscossione crediti di medio-lungo termine a tasso non agevolato da organismi interni e/o unità locali della amministrazione	0,00	0,00	0,00	0,00
5030701001	Riscossione crediti di medio-lungo termine a tasso non agevolato da Famiglie	0,00	0,00	0,00	0,00
5030801001	Riscossione crediti di medio-lungo termine a tasso non agevolato da imprese controllate	0,00	0,00	0,00	0,00
5030802001	Riscossione crediti di medio-lungo termine a tasso non agevolato da altre imprese partecipate	0,00	0,00	0,00	0,00
5030803001	Riscossione crediti di medio-lungo termine a tasso non agevolato da Cassa Depositi e Prestiti	0,00	0,00	0,00	0,00

## Rendiconto Siope Entrata Esercizio 2019 - Decreto 23/12/2009 Ministero Economia e Finanze

Codice	Descrizione	Totali Ente (da Giove)	Totali R.G.S. (da sito Siope)	Differenza	% Scostamento
5030899999	Riscossione crediti di medio-lungo termine a tasso non agevolato da altre Imprese	0,00	0,00	0,00	0,00
5030901001	Riscossione crediti di medio-lungo termine a tasso non agevolato da Istituzioni Sociali Private	0,00	0,00	0,00	0,00
5031001001	Riscossione crediti di medio-lungo termine a tasso non agevolato dall'Unione Europea	0,00	0,00	0,00	0,00
5031002001	Riscossione crediti di medio-lungo termine a tasso non agevolato dal Resto del Mondo	0,00	0,00	0,00	0,00
5031101001	Riscossione crediti sorti a seguito di escussione di garanzie in favore di Ministeri	0,00	0,00	0,00	0,00
5031101003	Riscossione crediti sorti a seguito di escussione di garanzie in favore di Presidenza del Consiglio dei Ministri	0,00	0,00	0,00	0,00
5031101004	Riscossione crediti sorti a seguito di escussione di garanzie in favore di Organi Costituzionali e di rilievo costituzionale	0,00	0,00	0,00	0,00
5031101005	Riscossione crediti sorti a seguito di escussione di garanzie in favore di Agenzie Fiscali	0,00	0,00	0,00	0,00
5031101006	Riscossione crediti sorti a seguito di escussione di garanzie in favore di enti di regolazione dell'attività economica	0,00	0,00	0,00	0,00
5031101007	Riscossione crediti sorti a seguito di escussione di garanzie in favore di Gruppo Equitalia	0,00	0,00	0,00	0,00
5031101008	Riscossione crediti sorti a seguito di escussione di garanzie in favore di Anas S.p.A.	0,00	0,00	0,00	0,00
5031101009	Riscossione crediti sorti a seguito di escussione di garanzie in favore di altri enti centrali produttori di servizi economici	0,00	0,00	0,00	0,00
5031101010	Riscossione crediti sorti a seguito di escussione di garanzie in favore di autorità amministrative indipendenti	0,00	0,00	0,00	0,00
5031101011	Riscossione crediti sorti a seguito di escussione di garanzie in favore di enti centrali a struttura associativa	0,00	0,00	0,00	0,00
5031101012	Riscossione crediti sorti a seguito di escussione di garanzie in favore di enti centrali produttori di servizi assistenziali, ricreativi e culturali	0,00	0,00	0,00	0,00
5031101013	Riscossione crediti sorti a seguito di escussione di garanzie in favore di enti e istituzioni centrali di ricerca e Istituti e stazioni sperimentali per la ricerca	0,00	0,00	0,00	0,00
5031101999	Riscossione crediti sorti a seguito di escussione di garanzie in favore di altre Amministrazioni Centrali n.a.c.	0,00	0,00	0,00	0,00

## Rendiconto Siope Entrata Esercizio 2019 - Decreto 23/12/2009 Ministero Economia e Finanze

Codice	Descrizione	Totali Ente (da Giove)	Totali R.G.S. (da sito Siope)	Differenza	% Scostamento
5031102001	Riscossione crediti sorti a seguito di escussione di garanzie in favore di Regioni e province autonome	0,00	0,00	0,00	0,00
5031102002	Riscossione crediti sorti a seguito di escussione di garanzie in favore di Province	0,00	0,00	0,00	0,00
5031102003	Riscossione crediti sorti a seguito di escussione di garanzie in favore di Comuni	0,00	0,00	0,00	0,00
5031102004	Riscossione crediti sorti a seguito di escussione di garanzie in favore di Città metropolitane e Roma capitale	0,00	0,00	0,00	0,00
5031102005	Riscossione crediti sorti a seguito di escussione di garanzie in favore di Unioni di Comuni	0,00	0,00	0,00	0,00
5031102006	Riscossione crediti sorti a seguito di escussione di garanzie in favore di Comunità Montane	0,00	0,00	0,00	0,00
5031102007	Riscossione crediti sorti a seguito di escussione di garanzie in favore di Camere di Commercio	0,00	0,00	0,00	0,00
5031102008	Riscossione crediti sorti a seguito di escussione di garanzie in favore di Università	0,00	0,00	0,00	0,00
5031102009	Riscossione crediti sorti a seguito di escussione di garanzie in favore di Parchi nazionali e consorzi ed enti autonomi gestori di parchi e aree naturali	0,00	0,00	0,00	0,00
5031102010	Riscossione crediti sorti a seguito di escussione di garanzie in favore di Autorità Portuali	0,00	0,00	0,00	0,00
5031102011	Riscossione crediti sorti a seguito di escussione di garanzie in favore di Aziende sanitarie locali	0,00	0,00	0,00	0,00
5031102012	Riscossione crediti sorti a seguito di escussione di garanzie in favore di Aziende ospedaliere e Aziende ospedaliere universitarie integrate con il SSN	0,00	0,00	0,00	0,00
5031102013	Riscossione crediti sorti a seguito di escussione di garanzie in favore di Policlinici	0,00	0,00	0,00	0,00
5031102014	Riscossione crediti sorti a seguito di escussione di garanzie in favore di Istituti di ricovero e cura a carattere scientifico pubblici	0,00	0,00	0,00	0,00
5031102015	Riscossione crediti sorti a seguito di escussione di garanzie in favore di altre Amministrazioni Locali produttrici di servizi sanitari	0,00	0,00	0,00	0,00
5031102016	Riscossione crediti sorti a seguito di escussione di garanzie in favore di Agenzie regionali per le erogazioni in agricoltura	0,00	0,00	0,00	0,00
5031102017	Riscossione crediti sorti a seguito di escussione di garanzie in favore di altri enti e agenzie regionali e sub regionali	0,00	0,00	0,00	0,00

## Rendiconto Siope Entrata Esercizio 2019 - Decreto 23/12/2009 Ministero Economia e Finanze

Codice	Descrizione	Totali Ente (da Giove)	Totali R.G.S. (da sito Siope)	Differenza	% Scostamento
5031102018	Riscossione crediti sorti a seguito di escussione di garanzie in favore di Consorzi di enti locali	0,00	0,00	0,00	0,00
5031102019	Riscossione crediti sorti a seguito di escussione di garanzie in favore di Fondazioni e istituzioni liriche locali e a Teatri stabili di iniziativa pubblica	0,00	0,00	0,00	0,00
5031102999	Riscossione crediti sorti a seguito di escussione di garanzie in favore di altre Amministrazioni Locali n.a.c.	0,00	0,00	0,00	0,00
5031103001	Riscossione crediti sorti a seguito di escussione di garanzie in favore di INPS	0,00	0,00	0,00	0,00
5031103002	Riscossione crediti sorti a seguito di escussione di garanzie in favore di INAIL	0,00	0,00	0,00	0,00
5031103999	Riscossione crediti sorti a seguito di escussione di garanzie in favore di altri Enti di Previdenza	0,00	0,00	0,00	0,00
5031201001	Riscossione crediti sorti a seguito di escussione di garanzie in favore di Famiglie	0,00	0,00	0,00	0,00
5031301001	Riscossione crediti sorti a seguito di escussione di garanzie in favore di imprese controllate	0,00	0,00	0,00	0,00
5031302001	Riscossione crediti sorti a seguito di escussione di garanzie in favore di altre imprese partecipate	0,00	0,00	0,00	0,00
5031303001	Riscossione crediti sorti a seguito di escussione di garanzie in favore della Cassa Depositi e Prestiti - SPA	0,00	0,00	0,00	0,00
5031399999	Riscossione crediti sorti a seguito di escussione di garanzie in favore di altre Imprese	0,00	0,00	0,00	0,00
5031401001	Riscossione crediti sorti a seguito di escussione di garanzie in favore di Istituzioni Sociali Private	0,00	0,00	0,00	0,00
5031501001	Riscossione crediti sorti a seguito di escussione di garanzie in favore dell'Unione Europea	0,00	0,00	0,00	0,00
5031502001	Riscossione crediti sorti a seguito di escussione di garanzie in favore del Resto del Mondo	0,00	0,00	0,00	0,00
5040101001	Altre entrate per riduzione di altre attività finanziarie verso Ministeri	0,00	0,00	0,00	0,00
5040101003	Altre entrate per riduzione di altre attività finanziarie verso Presidenza del Consiglio dei Ministri	0,00	0,00	0,00	0,00
5040101004	Altre entrate per riduzione di altre attività finanziarie verso Organi Costituzionali e di rilievo costituzionale	0,00	0,00	0,00	0,00



## Rendiconto Siope Entrata Esercizio 2019 - Decreto 23/12/2009 Ministero Economia e Finanze

Codice	Descrizione	Totali Ente (da Giove)	Totali R.G.S. (da sito Siope)	Differenza	% Scostamento
5040101005	Altre entrate per riduzione di altre attività finanziarie verso Agenzie Fiscali	0,00	0,00	0,00	0,00
5040101006	Altre entrate per riduzione di altre attività finanziarie verso enti di regolazione dell'attività economica	0,00	0,00	0,00	0,00
5040101007	Altre entrate per riduzione di altre attività finanziarie verso Gruppo Equitalia	0,00	0,00	0,00	0,00
5040101008	Altre entrate per riduzione di altre attività finanziarie verso Anas S.p.A.	0,00	0,00	0,00	0,00
5040101009	Altre entrate per riduzione di altre attività finanziarie verso altri enti centrali produttori di servizi economici	0,00	0,00	0,00	0,00
5040101010	Altre entrate per riduzione di altre attività finanziarie verso autorità amministrative indipendenti	0,00	0,00	0,00	0,00
5040101011	Altre entrate per riduzione di altre attività finanziarie verso enti centrali a struttura associativa	0,00	0,00	0,00	0,00
5040101012	Altre entrate per riduzione di altre attività finanziarie verso enti centrali produttori di servizi assistenziali, ricreativi e culturali	0,00	0,00	0,00	0,00
5040101013	Altre entrate per riduzione di altre attività finanziarie verso enti e istituzioni centrali di ricerca e Istituti e stazioni sperimentali per la ricerca	0,00	0,00	0,00	0,00
5040101999	Altre entrate per riduzione di altre attività finanziarie verso altre Amministrazioni Centrali n.a.c.	0,00	0,00	0,00	0,00
5040102001	Altre entrate per riduzione di altre attività finanziarie verso Regioni e province autonome	0,00	0,00	0,00	0,00
5040102002	Altre entrate per riduzione di altre attività finanziarie verso Province	0,00	0,00	0,00	0,00
5040102003	Altre entrate per riduzione di altre attività finanziarie verso Comuni	0,00	0,00	0,00	0,00
5040102004	Altre entrate per riduzione di altre attività finanziarie verso Città metropolitane e Roma capitale	0,00	0,00	0,00	0,00
5040102005	Altre entrate per riduzione di altre attività finanziarie verso Unioni di Comuni	0,00	0,00	0,00	0,00
5040102006	Altre entrate per riduzione di altre attività finanziarie verso Comunità Montane	0,00	0,00	0,00	0,00
5040102007	Altre entrate per riduzione di altre attività finanziarie verso Camere di Commercio	0,00	0,00	0,00	0,00

## Rendiconto Siope Entrata Esercizio 2019 - Decreto 23/12/2009 Ministero Economia e Finanze

Codice	Descrizione	Totali Ente (da Giove)	Totali R.G.S. (da sito Siope)	Differenza	% Scostamento
5040102008	Altre entrate per riduzione di altre attività finanziarie verso Università	0,00	0,00	0,00	0,00
5040102009	Altre entrate per riduzione di altre attività finanziarie verso Parchi nazionali e consorzi ed enti autonomi gestori di parchi e aree naturali protette	0,00	0,00	0,00	0,00
5040102010	Altre entrate per riduzione di altre attività finanziarie verso Autorità Portuali	0,00	0,00	0,00	0,00
5040102011	Altre entrate per riduzione di altre attività finanziarie verso Aziende sanitarie locali	0,00	0,00	0,00	0,00
5040102012	Altre entrate per riduzione di altre attività finanziarie verso Aziende ospedaliere e Aziende ospedaliere universitarie integrate con il SSN	0,00	0,00	0,00	0,00
5040102013	Altre entrate per riduzione di altre attività finanziarie verso Policlinici	0,00	0,00	0,00	0,00
5040102014	Altre entrate per riduzione di altre attività finanziarie verso Istituti di ricovero e cura a carattere scientifico pubblici	0,00	0,00	0,00	0,00
5040102015	Altre entrate per riduzione di altre attività finanziarie verso altre Amministrazioni Locali produttrici di servizi sanitari	0,00	0,00	0,00	0,00
5040102016	Altre entrate per riduzione di altre attività finanziarie verso Agenzie regionali per le erogazioni in agricoltura	0,00	0,00	0,00	0,00
5040102017	Altre entrate per riduzione di altre attività finanziarie verso altri enti e agenzie regionali e sub regionali	0,00	0,00	0,00	0,00
5040102018	Altre entrate per riduzione di altre attività finanziarie verso Consorzi di enti locali	0,00	0,00	0,00	0,00
5040102019	Altre entrate per riduzione di altre attività finanziarie verso Fondazioni e istituzioni liriche locali e da teatri stabili di iniziativa pubblica	0,00	0,00	0,00	0,00
5040102999	Altre entrate per riduzione di altre attività finanziarie verso altre Amministrazioni Locali n.a.c.	0,00	0,00	0,00	0,00
5040103001	Altre entrate per riduzione di altre attività finanziarie verso INPS	0,00	0,00	0,00	0,00
5040103002	Altre entrate per riduzione di altre attività finanziarie verso INAIL	0,00	0,00	0,00	0,00
5040103999	Altre entrate per riduzione di altre attività finanziarie verso altri Enti di Previdenza n.a.c.	0,00	0,00	0,00	0,00
5040201001	Altre entrate per riduzione di altre attività finanziarie verso Famiglie	0,00	0,00	0,00	0,00

## Rendiconto Siope Entrata Esercizio 2019 - Decreto 23/12/2009 Ministero Economia e Finanze

Codice	Descrizione	Totali Ente (da Giove)	Totali R.G.S. (da sito Siope)	Differenza	% Scostamento
5040301001	Altre entrate per riduzione di altre attività finanziarie verso imprese controllate	0,00	0,00	0,00	0,00
5040302001	Altre entrate per riduzione di altre attività finanziarie verso altre imprese partecipate	0,00	0,00	0,00	0,00
5040303001	Altre entrate per riduzione di altre attività finanziarie verso Cassa Depositi e Prestiti	0,00	0,00	0,00	0,00
5040399999	Altre entrate per riduzione di altre attività finanziarie verso altre Imprese	0,00	0,00	0,00	0,00
5040401001	Altre entrate per riduzione di altre attività finanziarie verso Istituzioni Sociali Private	0,00	0,00	0,00	0,00
5040501001	Altre entrate per riduzione di altre attività finanziarie verso Unione Europea	0,00	0,00	0,00	0,00
5040502001	Altre entrate per riduzione di altre attività finanziarie verso Resto del Mondo	0,00	0,00	0,00	0,00
5040601001	Prelievi dai conti di tesoreria statale diversi dalla Tesoreria Unica	0,00	0,00	0,00	0,00
5040701001	Prelievi da depositi bancari	0,00	0,00	0,00	0,00
5040801001	Entrate derivanti dalla chiusura di un derivato di ammortamento	0,00	0,00	0,00	0,00
5040801002	Entrate derivanti dalla chiusura anticipata di un derivato di ammortamento	0,00	0,00	0,00	0,00
	<b>TITOLO 6° : ACCENSIONE PRESTITI</b>	<b>0,00</b>	<b>0,00</b>	<b>0,00</b>	
6010201001	Emissione di titoli obbligazionari a medio-lungo termine a tasso fisso - valuta domestica	0,00	0,00	0,00	0,00
6010201002	Emissione di titoli obbligazionari a medio-lungo termine a tasso variabile - valuta domestica	0,00	0,00	0,00	0,00
6010202001	Emissione di titoli obbligazionari a medio-lungo termine a tasso fisso - valuta estera	0,00	0,00	0,00	0,00
6010202002	Emissione di titoli obbligazionari a medio-lungo termine a tasso variabile - valuta estera	0,00	0,00	0,00	0,00
6020101001	Finanziamenti a breve termine da Ministeri	0,00	0,00	0,00	0,00

## Rendiconto Siope Entrata Esercizio 2019 - Decreto 23/12/2009 Ministero Economia e Finanze

Codice	Descrizione	Totali Ente (da Giove)	Totali R.G.S. (da sito Siope)	Differenza	% Scostamento
6020101002	Finanziamenti a breve termine da Presidenza del Consiglio dei Ministri	0,00	0,00	0,00	0,00
6020101003	Finanziamenti a breve termine da Organi Costituzionali e di rilievo costituzionale	0,00	0,00	0,00	0,00
6020101004	Finanziamenti a breve termine da Agenzie Fiscali	0,00	0,00	0,00	0,00
6020101005	Finanziamenti a breve termine da enti di regolazione dell'attività economica	0,00	0,00	0,00	0,00
6020101006	Finanziamenti a breve termine da Gruppo Equitalia	0,00	0,00	0,00	0,00
6020101007	Finanziamenti a breve termine da Anas S.p.A.	0,00	0,00	0,00	0,00
6020101008	Finanziamenti a breve termine da altri enti centrali produttori di servizi economici	0,00	0,00	0,00	0,00
6020101009	Finanziamenti a breve termine da autorità amministrative indipendenti	0,00	0,00	0,00	0,00
6020101010	Finanziamenti a breve termine da enti centrali a struttura associativa	0,00	0,00	0,00	0,00
6020101011	Finanziamenti a breve termine da enti centrali produttori di servizi assistenziali, ricreativi e culturali	0,00	0,00	0,00	0,00
6020101012	Finanziamenti a breve termine da enti e istituzioni centrali di ricerca e Istituti e stazioni sperimentali per la ricerca	0,00	0,00	0,00	0,00
6020101999	Finanziamenti a breve termine da altre Amministrazioni Centrali n.a.c.	0,00	0,00	0,00	0,00
6020102001	Finanziamenti a breve termine da Regioni e province autonome	0,00	0,00	0,00	0,00
6020102002	Finanziamenti a breve termine da Province	0,00	0,00	0,00	0,00
6020102003	Finanziamenti a breve termine da Comuni	0,00	0,00	0,00	0,00
6020102004	Finanziamenti a breve termine da Città metropolitane e Roma capitale	0,00	0,00	0,00	0,00
6020102005	Finanziamenti a breve termine da Unioni di Comuni	0,00	0,00	0,00	0,00

## Rendiconto Siope Entrata Esercizio 2019 - Decreto 23/12/2009 Ministero Economia e Finanze

Codice	Descrizione	Totali Ente (da Giove)	Totali R.G.S. (da sito Siope)	Differenza	% Scostamento
6020102006	Finanziamenti a breve termine da Comunità Montane	0,00	0,00	0,00	0,00
6020102007	Finanziamenti a breve termine da Camere di Commercio	0,00	0,00	0,00	0,00
6020102008	Finanziamenti a breve termine da Università	0,00	0,00	0,00	0,00
6020102009	Finanziamenti a breve termine da Parchi nazionali e consorzi ed enti autonomi gestori di parchi e aree naturali protette	0,00	0,00	0,00	0,00
6020102010	Finanziamenti a breve termine da Autorità Portuali	0,00	0,00	0,00	0,00
6020102011	Finanziamenti a breve termine da Aziende sanitarie locali	0,00	0,00	0,00	0,00
6020102012	Finanziamenti a breve termine da Aziende ospedaliere e Aziende ospedaliere universitarie integrate con il SSN	0,00	0,00	0,00	0,00
6020102013	Finanziamenti a breve termine da Policlinici	0,00	0,00	0,00	0,00
6020102014	Finanziamenti a breve termine da Istituti di ricovero e cura a carattere scientifico pubblici	0,00	0,00	0,00	0,00
6020102015	Finanziamenti a breve termine da altre Amministrazioni Locali produttrici di servizi sanitari	0,00	0,00	0,00	0,00
6020102016	Finanziamenti a breve termine da Agenzie regionali per le erogazioni in agricoltura	0,00	0,00	0,00	0,00
6020102017	Finanziamenti a breve termine da altri enti e agenzie regionali e sub regionali	0,00	0,00	0,00	0,00
6020102018	Finanziamenti a breve termine da Consorzi di enti locali	0,00	0,00	0,00	0,00
6020102019	Finanziamenti a breve termine da Fondazioni e istituzioni liriche locali e da teatri stabili di iniziativa pubblica	0,00	0,00	0,00	0,00
6020102999	Finanziamenti a breve termine da altre Amministrazioni Locali n.a.c.	0,00	0,00	0,00	0,00
6020103001	Finanziamenti a breve termine da INPS	0,00	0,00	0,00	0,00
6020103002	Finanziamenti a breve termine da INAIL	0,00	0,00	0,00	0,00

## Rendiconto Siope Entrata Esercizio 2019 - Decreto 23/12/2009 Ministero Economia e Finanze

Codice	Descrizione	Totali Ente (da Giove)	Totali R.G.S. (da sito Siope)	Differenza	% Scostamento
6020103999	Finanziamenti a breve termine da altri Enti di Previdenza n.a.c.	0,00	0,00	0,00	0,00
6020104001	Finanziamenti a breve termine da imprese controllate	0,00	0,00	0,00	0,00
6020104002	Finanziamenti a breve termine da altre imprese partecipate	0,00	0,00	0,00	0,00
6020104999	Finanziamenti a breve termine da altre imprese	0,00	0,00	0,00	0,00
6020199001	Finanziamenti a breve termine da altri soggetti	0,00	0,00	0,00	0,00
6020201001	Anticipazioni da Amministrazioni Centrali	0,00	0,00	0,00	0,00
6020201002	Anticipazioni da Amministrazioni Locali	0,00	0,00	0,00	0,00
6020201003	Anticipazioni da Enti di Previdenza	0,00	0,00	0,00	0,00
6020201999	Anticipazioni da altri soggetti	0,00	0,00	0,00	0,00
6020202001	Anticipazioni da Amministrazioni Centrali	0,00	0,00	0,00	0,00
6020202002	Anticipazioni da Amministrazioni Locali	0,00	0,00	0,00	0,00
6020202003	Anticipazioni da Enti di Previdenza	0,00	0,00	0,00	0,00
6020202999	Anticipazioni da altri soggetti	0,00	0,00	0,00	0,00
6030101001	Accensione mutui e altri finanziamenti a medio lungo termine da Ministeri	0,00	0,00	0,00	0,00
6030101002	Accensione mutui e altri finanziamenti a medio lungo termine da Presidenza del Consiglio dei Ministri	0,00	0,00	0,00	0,00
6030101003	Accensione mutui e altri finanziamenti a medio lungo termine da Organi Costituzionali e di rilievo costituzionale	0,00	0,00	0,00	0,00
6030101004	Accensione mutui e altri finanziamenti a medio lungo termine da Agenzie Fiscali	0,00	0,00	0,00	0,00

## Rendiconto Siope Entrata Esercizio 2019 - Decreto 23/12/2009 Ministero Economia e Finanze

Codice	Descrizione	Totali Ente (da Giove)	Totali R.G.S. (da sito Siope)	Differenza	% Scostamento
6030101005	Accensione mutui e altri finanziamenti a medio lungo termine da enti di regolazione dell'attività economica	0,00	0,00	0,00	0,00
6030101006	Accensione mutui e altri finanziamenti a medio lungo termine da Gruppo Equitalia	0,00	0,00	0,00	0,00
6030101007	Accensione mutui e altri finanziamenti a medio lungo termine da Anas S.p.A.	0,00	0,00	0,00	0,00
6030101008	Accensione mutui e altri finanziamenti a medio lungo termine da altri enti centrali produttori di servizi economici	0,00	0,00	0,00	0,00
6030101009	Accensione mutui e altri finanziamenti a medio lungo termine da autorità amministrative indipendenti	0,00	0,00	0,00	0,00
6030101010	Accensione mutui e altri finanziamenti a medio lungo termine da enti centrali a struttura associativa	0,00	0,00	0,00	0,00
6030101011	Accensione mutui e altri finanziamenti a medio lungo termine da enti centrali produttori di servizi assistenziali, ricreativi e culturali	0,00	0,00	0,00	0,00
6030101012	Accensione mutui e altri finanziamenti a medio lungo termine da enti e istituzioni centrali di ricerca e Istituti e stazioni sperimentali per la ricerca	0,00	0,00	0,00	0,00
6030101999	Accensione mutui e altri finanziamenti a medio lungo termine da altre Amministrazioni Centrali n.a.c.	0,00	0,00	0,00	0,00
6030102001	Accensione mutui e altri finanziamenti a medio lungo termine da Regioni e province autonome	0,00	0,00	0,00	0,00
6030102002	Accensione mutui e altri finanziamenti a medio lungo termine da Province	0,00	0,00	0,00	0,00
6030102003	Accensione mutui e altri finanziamenti a medio lungo termine da Comuni	0,00	0,00	0,00	0,00
6030102004	Accensione mutui e altri finanziamenti a medio lungo termine da Città metropolitane e Roma capitale	0,00	0,00	0,00	0,00
6030102005	Accensione mutui e altri finanziamenti a medio lungo termine da Unioni di Comuni	0,00	0,00	0,00	0,00
6030102006	Accensione mutui e altri finanziamenti a medio lungo termine da Comunità Montane	0,00	0,00	0,00	0,00
6030102007	Accensione mutui e altri finanziamenti a medio lungo termine da Camere di Commercio	0,00	0,00	0,00	0,00
6030102008	Accensione mutui e altri finanziamenti a medio lungo termine da Università	0,00	0,00	0,00	0,00

## Rendiconto Siope Entrata Esercizio 2019 - Decreto 23/12/2009 Ministero Economia e Finanze

Codice	Descrizione	Totali Ente (da Giove)	Totali R.G.S. (da sito Siope)	Differenza	% Scostamento
6030102009	Accensione mutui e altri finanziamenti a medio lungo termine da Parchi nazionali e consorzi ed enti autonomi gestori di parchi e aree naturali	0,00	0,00	0,00	0,00
6030102010	Accensione mutui e altri finanziamenti a medio lungo termine da Autorità Portuali	0,00	0,00	0,00	0,00
6030102011	Accensione mutui e altri finanziamenti a medio lungo termine da Aziende sanitarie locali	0,00	0,00	0,00	0,00
6030102012	Accensione mutui e altri finanziamenti a medio lungo termine da Aziende ospedaliere e Aziende ospedaliere universitarie integrate con il SSN	0,00	0,00	0,00	0,00
6030102013	Accensione mutui e altri finanziamenti a medio lungo termine da Policlinici	0,00	0,00	0,00	0,00
6030102014	Accensione mutui e altri finanziamenti a medio lungo termine da Istituti di ricovero e cura a carattere scientifico pubblici	0,00	0,00	0,00	0,00
6030102015	Accensione mutui e altri finanziamenti a medio lungo termine da altre Amministrazioni Locali produttrici di servizi sanitari	0,00	0,00	0,00	0,00
6030102016	Accensione mutui e altri finanziamenti a medio lungo termine da Agenzie regionali per le erogazioni in agricoltura	0,00	0,00	0,00	0,00
6030102017	Accensione mutui e altri finanziamenti a medio lungo termine da altri enti e agenzie regionali e sub regionali	0,00	0,00	0,00	0,00
6030102018	Accensione mutui e altri finanziamenti a medio lungo termine da Consorzi di enti locali	0,00	0,00	0,00	0,00
6030102019	Accensione mutui e altri finanziamenti a medio lungo termine da Fondazioni e istituzioni liriche locali e da teatri stabili di iniziativa pubblica	0,00	0,00	0,00	0,00
6030102999	Accensione mutui e altri finanziamenti a medio lungo termine da altre Amministrazioni Locali n.a.c.	0,00	0,00	0,00	0,00
6030103001	Accensione mutui e altri finanziamenti a medio lungo termine da INPS	0,00	0,00	0,00	0,00
6030103002	Accensione mutui e altri finanziamenti a medio lungo termine da INAIL	0,00	0,00	0,00	0,00
6030103999	Accensione mutui e altri finanziamenti a medio lungo termine da altri Enti di Previdenza n.a.c.	0,00	0,00	0,00	0,00
6030104001	Accensione mutui e altri finanziamenti a medio lungo termine da imprese controllate	0,00	0,00	0,00	0,00
6030104002	Accensione mutui e altri finanziamenti a medio lungo termine da altre imprese partecipate	0,00	0,00	0,00	0,00



## Rendiconto Siope Entrata Esercizio 2019 - Decreto 23/12/2009 Ministero Economia e Finanze

Codice	Descrizione	Totali Ente (da Giove)	Totali R.G.S. (da sito Siope)	Differenza	% Scostamento
6030104003	Accensione mutui e altri finanziamenti a medio lungo termine da Cassa Depositi e Prestiti - SPA	0,00	0,00	0,00	0,00
6030104999	Accensione mutui e altri finanziamenti a medio lungo termine da altre imprese	0,00	0,00	0,00	0,00
6030105001	Accensione mutui e altri finanziamenti a medio lungo termine da altri soggetti con controparte residente	0,00	0,00	0,00	0,00
6030106001	Accensione mutui e altri finanziamenti a medio lungo termine da altri soggetti con controparte non residente	0,00	0,00	0,00	0,00
6030201001	Accensione prestiti da attualizzazione Contributi Pluriennali	0,00	0,00	0,00	0,00
6030301001	Accensione prestiti concessi da Ministeri a seguito di escussione di garanzie	0,00	0,00	0,00	0,00
6030301002	Accensione prestiti concessi da Presidenza del Consiglio dei Ministri a seguito di escussione di garanzie	0,00	0,00	0,00	0,00
6030301003	Accensione prestiti concessi da Organi Costituzionali e di rilievo costituzionale a seguito di escussione di garanzie	0,00	0,00	0,00	0,00
6030301004	Accensione prestiti concessi da Agenzie Fiscali a seguito di escussione di garanzie	0,00	0,00	0,00	0,00
6030301005	Accensione prestiti concessi da enti di regolazione dell'attività economica a seguito di escussione di garanzie	0,00	0,00	0,00	0,00
6030301006	Accensione prestiti concessi da Gruppo Equitalia a seguito di escussione di garanzie	0,00	0,00	0,00	0,00
6030301007	Accensione prestiti concessi da Anas S.p.A. a seguito di escussione di garanzie	0,00	0,00	0,00	0,00
6030301008	Accensione prestiti concessi da altri enti centrali produttori di servizi economici a seguito di escussione di garanzie	0,00	0,00	0,00	0,00
6030301009	Accensione prestiti concessi da autorità amministrative indipendenti a seguito di escussione di garanzie	0,00	0,00	0,00	0,00
6030301010	Accensione prestiti concessi da enti centrali a struttura associativa a seguito di escussione di garanzie	0,00	0,00	0,00	0,00
6030301011	Accensione prestiti concessi da enti centrali produttori di servizi assistenziali, ricreativi e culturali a seguito di escussione di garanzie	0,00	0,00	0,00	0,00
6030301012	Accensione prestiti concessi da enti e istituzioni centrali di ricerca e Istituti e stazioni sperimentali per la ricerca a seguito di escussione di garanzie	0,00	0,00	0,00	0,00

## Rendiconto Siope Entrata Esercizio 2019 - Decreto 23/12/2009 Ministero Economia e Finanze

Codice	Descrizione	Totali Ente (da Giove)	Totali R.G.S. (da sito Siope)	Differenza	% Scostamento
6030301999	Accensione prestiti concessi da altre Amministrazioni Centrali n.a.c. a seguito di escussione di garanzie	0,00	0,00	0,00	0,00
6030302001	Accensione prestiti concessi da Regioni e province autonome a seguito di escussione di garanzie	0,00	0,00	0,00	0,00
6030302002	Accensione prestiti concessi da Province a seguito di escussione di garanzie	0,00	0,00	0,00	0,00
6030302003	Accensione prestiti concessi da Comuni a seguito di escussione di garanzie	0,00	0,00	0,00	0,00
6030302004	Accensione prestiti concessi da Città metropolitane e Roma capitale a seguito di escussione di garanzie	0,00	0,00	0,00	0,00
6030302005	Accensione prestiti concessi da Unioni di Comuni a seguito di escussione di garanzie	0,00	0,00	0,00	0,00
6030302006	Accensione prestiti concessi da Comunità Montane a seguito di escussione di garanzie	0,00	0,00	0,00	0,00
6030302007	Accensione prestiti concessi da Camere di Commercio a seguito di escussione di garanzie	0,00	0,00	0,00	0,00
6030302008	Accensione prestiti concessi da Università a seguito di escussione di garanzie	0,00	0,00	0,00	0,00
6030302009	Accensione prestiti concessi da Parchi nazionali e consorzi ed enti autonomi gestori di parchi e aree naturali protette a seguito di escussione di	0,00	0,00	0,00	0,00
6030302010	Accensione prestiti concessi da Autorità Portuali a seguito di escussione di garanzie	0,00	0,00	0,00	0,00
6030302011	Accensione prestiti concessi da Aziende sanitarie locali a seguito di escussione di garanzie	0,00	0,00	0,00	0,00
6030302012	Accensione prestiti concessi da Aziende ospedaliere e Aziende ospedaliere universitarie integrate con il SSN a seguito di escussione di garanzie	0,00	0,00	0,00	0,00
6030302013	Accensione prestiti concessi da Policlinici a seguito di escussione di garanzie	0,00	0,00	0,00	0,00
6030302014	Accensione prestiti concessi da Istituti di ricovero e cura a carattere scientifico pubblici a seguito di escussione di garanzie	0,00	0,00	0,00	0,00
6030302015	Accensione prestiti concessi da altre Amministrazioni Locali produttrici di servizi sanitari a seguito di escussione di garanzie	0,00	0,00	0,00	0,00
6030302016	Accensione prestiti concessi da Agenzie regionali per le erogazioni in agricoltura a seguito di escussione di garanzie	0,00	0,00	0,00	0,00

## Rendiconto Siope Entrata Esercizio 2019 - Decreto 23/12/2009 Ministero Economia e Finanze

Codice	Descrizione	Totali Ente (da Giove)	Totali R.G.S. (da sito Siope)	Differenza	% Scostamento
6030302017	Accensione prestiti concessi da altri enti e agenzie regionali e sub regionali a seguito di escussione di garanzie	0,00	0,00	0,00	0,00
6030302018	Accensione prestiti concessi da Consorzi di enti locali a seguito di escussione di garanzie	0,00	0,00	0,00	0,00
6030302019	Accensione prestiti concessi da Fondazioni e istituzioni liriche locali e da teatri stabili di iniziativa pubblica a seguito di escussione di garanzie	0,00	0,00	0,00	0,00
6030302999	Accensione prestiti concessi da altre Amministrazioni Locali n.a.c. a seguito di escussione di garanzie	0,00	0,00	0,00	0,00
6030303001	Accensione prestiti concessi da INPS a seguito di escussione di garanzie	0,00	0,00	0,00	0,00
6030303002	Accensione prestiti concessi da INAIL a seguito di escussione di garanzie	0,00	0,00	0,00	0,00
6030303999	Accensione prestiti concessi da altri Enti di Previdenza n.a.c. a seguito di escussione di garanzie	0,00	0,00	0,00	0,00
6030304001	Accensione prestiti concessi da imprese controllate a seguito di escussione di garanzie	0,00	0,00	0,00	0,00
6030304002	Accensione prestiti concessi da altre imprese partecipate a seguito di escussione di garanzie	0,00	0,00	0,00	0,00
6030304999	Accensione prestiti concessi da altre imprese a seguito di escussione di garanzie	0,00	0,00	0,00	0,00
6030399001	Accensione prestiti concessi da altri soggetti a seguito di escussione di garanzie	0,00	0,00	0,00	0,00
6040201001	Accensione Prestiti - Leasing finanziario	0,00	0,00	0,00	0,00
6040301001	Accensione Prestiti - Operazioni di cartolarizzazione finanziaria	0,00	0,00	0,00	0,00
6040302001	Accensione Prestiti - Operazioni di cartolarizzazione immobiliare	0,00	0,00	0,00	0,00
6040401001	Accensione Prestiti - Derivati	0,00	0,00	0,00	0,00
	<b>TITOLO 7° : ANTICIPAZIONI DA ISTITUTO TESORIERE/CASSIERE</b>	<b>0,00</b>	<b>0,00</b>	<b>0,00</b>	
7010101001	Anticipazioni da istituto tesoriere/cassiere	0,00	0,00	0,00	0,00

## Rendiconto Siope Entrata Esercizio 2019 - Decreto 23/12/2009 Ministero Economia e Finanze

Codice	Descrizione	Totali Ente (da Giove)	Totali R.G.S. (da sito Siope)	Differenza	% Scostamento
	<b>TITOLO 9° : ENTRATE PER CONTO TERZI E PARTITE DI GIRO</b>	<b>893.645,52</b>	<b>893.630,82</b>	<b>14,70</b>	
9010101001	Ritenuta del 4% sui contributi pubblici	0,00	0,00	0,00	0,00
9010102001	Ritenute per scissione contabile IVA (split payment)	410.635,95	410.621,25	14,70	0,00
9010199001	Ritenute erariali su prestazioni sociali	0,00	0,00	0,00	0,00
9010199999	Altre ritenute n.a.c.	0,00	0,00	0,00	0,00
9010201001	Ritenute erariali su redditi da lavoro dipendente per conto terzi	239.443,07	239.443,07	0,00	0,00
9010202001	Ritenute previdenziali e assistenziali su redditi da lavoro dipendente per conto terzi	121.395,06	121.395,06	0,00	0,00
9010299999	Altre ritenute al personale dipendente per conto di terzi	7.227,07	7.227,07	0,00	0,00
9010301001	Ritenute erariali su redditi da lavoro autonomo per conto terzi	22.429,56	22.429,56	0,00	0,00
9010302001	Ritenute previdenziali e assistenziali su redditi da lavoro autonomo per conto terzi	0,00	0,00	0,00	0,00
9010399999	Altre ritenute al personale con contratto di lavoro autonomo per conto di terzi	0,00	0,00	0,00	0,00
9019901001	Entrate a seguito di spese non andate a buon fine	31.928,62	31.928,62	0,00	0,00
9019903001	Rimborso di fondi economali e carte aziendali	3.996,00	3.996,00	0,00	0,00
9019906001	Destinazione incassi vincolati a spese correnti ai sensi dell'art. 195 del TUEL	0,00	0,00	0,00	0,00
9019906002	Reintegro incassi vincolati ai sensi dell'art. 195 del TUEL	0,00	0,00	0,00	0,00
9019999999	Altre entrate per partite di giro diverse	0,00	0,00	0,00	0,00
9020101001	Rimborso per acquisti di beni per conto di terzi	0,00	0,00	0,00	0,00

## Rendiconto Siope Entrata Esercizio 2019 - Decreto 23/12/2009 Ministero Economia e Finanze

Codice	Descrizione	Totali Ente (da Giove)	Totali R.G.S. (da sito Siope)	Differenza	% Scostamento
9020102001	Rimborso per acquisto di servizi per conto di terzi	0,00	0,00	0,00	0,00
9020201001	Trasferimenti da Ministeri per operazioni conto terzi	0,00	0,00	0,00	0,00
9020201003	Trasferimenti da Presidenza del Consiglio dei Ministri per operazioni conto terzi	0,00	0,00	0,00	0,00
9020201004	Trasferimenti da Organi Costituzionali e di rilievo costituzionale per operazioni conto terzi	0,00	0,00	0,00	0,00
9020201005	Trasferimenti da Agenzie Fiscali per operazioni conto terzi	0,00	0,00	0,00	0,00
9020201006	Trasferimenti da enti di regolazione dell'attività economica per operazioni conto terzi	0,00	0,00	0,00	0,00
9020201007	Trasferimenti da Gruppo Equitalia per operazioni conto terzi	0,00	0,00	0,00	0,00
9020201008	Trasferimenti da Anas S.p.A. per operazioni conto terzi	0,00	0,00	0,00	0,00
9020201009	Trasferimenti da altri enti centrali produttori di servizi economici per operazioni conto terzi	0,00	0,00	0,00	0,00
9020201010	Trasferimenti da autorità amministrative indipendenti per operazioni conto terzi	0,00	0,00	0,00	0,00
9020201011	Trasferimenti da enti centrali a struttura associativa per operazioni conto terzi	0,00	0,00	0,00	0,00
9020201012	Trasferimenti da enti centrali produttori di servizi assistenziali, ricreativi e culturali per operazioni conto terzi	0,00	0,00	0,00	0,00
9020201013	Trasferimenti da enti e istituzioni centrali di ricerca e Istituti e stazioni sperimentali per la ricerca per operazioni conto terzi	0,00	0,00	0,00	0,00
9020201999	Trasferimenti da altre Amministrazioni Centrali n.a.c. per operazioni conto terzi	0,00	0,00	0,00	0,00
9020202001	Trasferimenti da Regioni e province autonome per operazioni conto terzi	0,00	0,00	0,00	0,00
9020202002	Trasferimenti da Province per operazioni conto terzi	0,00	0,00	0,00	0,00
9020202003	Trasferimenti da Comuni per operazioni conto terzi	0,00	0,00	0,00	0,00

## Rendiconto Siope Entrata Esercizio 2019 - Decreto 23/12/2009 Ministero Economia e Finanze

Codice	Descrizione	Totali Ente (da Giove)	Totali R.G.S. (da sito Siope)	Differenza	% Scostamento
9020202004	Trasferimenti da Città metropolitane e Roma capitale per operazioni conto terzi	0,00	0,00	0,00	0,00
9020202005	Trasferimenti da Unioni di Comuni per operazioni conto terzi	0,00	0,00	0,00	0,00
9020202006	Trasferimenti da Comunità Montane per operazioni conto terzi	0,00	0,00	0,00	0,00
9020202007	Trasferimenti da Camere di Commercio per operazioni conto terzi	0,00	0,00	0,00	0,00
9020202008	Trasferimenti da Università per operazioni conto terzi	0,00	0,00	0,00	0,00
9020202009	Trasferimenti da Parchi nazionali e consorzi ed enti autonomi gestori di parchi e aree naturali protette per operazioni conto terzi	0,00	0,00	0,00	0,00
9020202010	Trasferimenti da Autorità Portuali per operazioni conto terzi	0,00	0,00	0,00	0,00
9020202011	Trasferimenti da Aziende sanitarie locali per operazioni conto terzi	0,00	0,00	0,00	0,00
9020202012	Trasferimenti da Aziende ospedaliere e Aziende ospedaliere universitarie integrate con il SSN per operazioni conto terzi	0,00	0,00	0,00	0,00
9020202013	Trasferimenti da policlinici per operazioni conto terzi	0,00	0,00	0,00	0,00
9020202014	Trasferimenti da Istituti di ricovero e cura a carattere scientifico pubblici per operazioni conto terzi	0,00	0,00	0,00	0,00
9020202015	Trasferimenti da altre Amministrazioni Locali produttrici di servizi sanitari per operazioni conto terzi	0,00	0,00	0,00	0,00
9020202016	Trasferimenti da Agenzie regionali per le erogazioni in agricoltura per operazioni conto terzi	0,00	0,00	0,00	0,00
9020202017	Trasferimenti da altri enti e agenzie regionali e sub regionali per operazioni conto terzi	0,00	0,00	0,00	0,00
9020202018	Trasferimenti da Consorzi di enti locali per operazioni conto terzi	0,00	0,00	0,00	0,00
9020202019	Trasferimenti da Fondazioni e istituzioni liriche locali e da teatri stabili di iniziativa pubblica per operazioni conto terzi	0,00	0,00	0,00	0,00
9020202999	Trasferimenti da altre Amministrazioni Locali n.a.c. per operazioni conto terzi	0,00	0,00	0,00	0,00

## Rendiconto Siope Entrata Esercizio 2019 - Decreto 23/12/2009 Ministero Economia e Finanze

Codice	Descrizione	Totali Ente (da Giove)	Totali R.G.S. (da sito Siope)	Differenza	% Scostamento
9020203001	Trasferimenti da INPS per operazioni conto terzi	0,00	0,00	0,00	0,00
9020203002	Trasferimenti da INAIL per operazioni conto terzi	0,00	0,00	0,00	0,00
9020203999	Trasferimenti da altri Enti di Previdenza n.a.c. per operazioni conto terzi	0,00	0,00	0,00	0,00
9020301001	Trasferimenti da Famiglie per operazioni conto terzi	0,00	0,00	0,00	0,00
9020302001	Trasferimenti da imprese controllate per operazioni conto terzi	0,00	0,00	0,00	0,00
9020302002	Trasferimenti da altre imprese partecipate per operazioni conto terzi	0,00	0,00	0,00	0,00
9020302999	Trasferimenti da altre imprese per operazioni conto terzi	0,00	0,00	0,00	0,00
9020303001	Trasferimenti da Istituzioni Sociali Private per operazioni conto terzi	0,00	0,00	0,00	0,00
9020304001	Trasferimenti dall'Unione Europea e dal Resto del Mondo per operazioni conto terzi	0,00	0,00	0,00	0,00
9020401001	Costituzione di depositi cauzionali o contrattuali di terzi	1.199,00	1.199,00	0,00	0,00
9020402001	Restituzione di depositi cauzionali o contrattuali presso terzi	0,00	0,00	0,00	0,00
9020501001	Riscossione di imposte di natura corrente per conto di terzi	0,00	0,00	0,00	0,00
9020502001	Riscossione di imposte in conto capitale per conto di terzi	0,00	0,00	0,00	0,00
9029999999	Altre entrate per conto terzi	55.391,19	55.391,19	0,00	0,00
<b>Totale Generale :</b>		<b>6.440.064,05</b>	<b>6.440.064,05</b>	<b>0,00</b>	

## Rendiconto Siope Spesa Esercizio 2019 - Decreto 23/12/2009 Ministero Economia e Finanze

Codice	Descrizione	Totali Ente (da Giove)	Totali R.G.S. (da sito Siope)	Differenza	% Scostamento
	<b>PAGAMENTI DA REGOLARIZZARE</b>	<b>0,00</b>	<b>0,00</b>	<b>0,00</b>	
0000099995	PAGAMENTI DA REGOLARIZZARE PER UTILIZZO DI INCASSI VINCOLATI (pagamenti codificati dal tesoriere)	0,00	0,00	0,00	0,00
0000099996	PAGAMENTI DA REGOLARIZZARE PER DESTINAZIONE DI INCASSI LIBERI AL REINTEGRO DI INCASSI VINCOLATI (pagamenti codificati dal	0,00	0,00	0,00	0,00
0000099997	PAGAMENTI DA REGOLARIZZARE PER PIGNORAMENTI (pagamenti codificati dal tesoriere)	0,00	0,00	0,00	0,00
0000099998	PAGAMENTI DA REGOLARIZZARE DERIVANTI DAL RIMBORSO DELLE ANTICIPAZIONI DI CASSA (pagamenti codificati dal tesoriere)	0,00	0,00	0,00	0,00
0000099999	ALTRI PAGAMENTI DA REGOLARIZZARE (pagamenti codificati dal tesoriere)	0,00	0,00	0,00	0,00
	<b>TITOLO 1° : SPESE CORRENTI</b>	<b>4.448.590,50</b>	<b>4.448.590,50</b>	<b>0,00</b>	
1010101001	Arretrati per anni precedenti corrisposti al personale a tempo indeterminato	0,00	0,00	0,00	0,00
1010101002	Voci stipendiali corrisposte al personale a tempo indeterminato	1.006.295,68	1.006.295,68	0,00	0,00
1010101003	Straordinario per il personale a tempo indeterminato	25.452,44	25.452,44	0,00	0,00
1010101004	Indennità ed altri compensi, esclusi i rimborsi spesa per missione, corrisposti al personale a tempo indeterminato	67.975,91	67.975,91	0,00	0,00
1010101005	Arretrati per anni precedenti corrisposti al personale a tempo determinato	0,00	0,00	0,00	0,00
1010101006	Voci stipendiali corrisposte al personale a tempo determinato	26.658,07	26.658,07	0,00	0,00
1010101007	Straordinario per il personale a tempo determinato	258,00	258,00	0,00	0,00
1010101008	Indennità ed altri compensi, esclusi i rimborsi spesa documentati per missione, corrisposti al personale a tempo determinato	0,00	0,00	0,00	0,00
1010101009	Assegni di ricerca	0,00	0,00	0,00	0,00
1010102001	Contributi per asili nido e strutture sportive, ricreative o di vacanza messe a disposizione dei lavoratori dipendenti e delle loro famiglie e altre spese per	0,00	0,00	0,00	0,00



## Rendiconto Siope Spesa Esercizio 2019 - Decreto 23/12/2009 Ministero Economia e Finanze

Codice	Descrizione	Totali Ente (da Giove)	Totali R.G.S. (da sito Siope)	Differenza	% Scostamento
1010102002	Buoni pasto	9.956,40	9.956,40	0,00	0,00
1010102999	Altre spese per il personale n.a.c.	2.568,25	2.568,25	0,00	0,00
1010201001	Contributi obbligatori per il personale	298.970,15	298.970,15	0,00	0,00
1010201002	Contributi previdenza complementare	7.000,00	7.000,00	0,00	0,00
1010201003	Contributi per Indennità di fine rapporto erogata tramite INPS	0,00	0,00	0,00	0,00
1010201999	Altri contributi sociali effettivi n.a.c.	0,00	0,00	0,00	0,00
1010202001	Assegni familiari	9.826,94	9.826,94	0,00	0,00
1010202002	Equo indennizzo	0,00	0,00	0,00	0,00
1010202003	Indennità di fine servizio erogata direttamente dal datore di lavoro	0,00	0,00	0,00	0,00
1010202004	Oneri per il personale in quiescenza	0,00	0,00	0,00	0,00
1010202005	Arretrati per oneri per il personale in quiescenza	0,00	0,00	0,00	0,00
1010202999	Contributi erogati direttamente al proprio personale n.a.c.	0,00	0,00	0,00	0,00
1020101001	Imposta regionale sulle attività produttive (IRAP)	93.023,56	93.023,56	0,00	0,00
1020102001	Imposta di registro e di bollo	0,00	0,00	0,00	0,00
1020103001	Imposta comunale sulla pubblicità e diritto sulle pubbliche affissioni	0,00	0,00	0,00	0,00
1020104001	Tributo speciale per il deposito in discarica dei rifiuti solidi	0,00	0,00	0,00	0,00
1020105001	Tributo funzione tutela e protezione ambiente	0,00	0,00	0,00	0,00

## Rendiconto Siope Spesa Esercizio 2019 - Decreto 23/12/2009 Ministero Economia e Finanze

Codice	Descrizione	Totali Ente (da Giove)	Totali R.G.S. (da sito Siope)	Differenza	% Scostamento
1020106001	Tassa e/o tariffa smaltimento rifiuti solidi urbani	21.851,37	21.851,37	0,00	0,00
1020107001	Tassa e/o canone occupazione spazi e aree pubbliche	0,00	0,00	0,00	0,00
1020108001	Tassa sulle emissioni di anidride solforosa	0,00	0,00	0,00	0,00
1020109001	Tassa di circolazione dei veicoli a motore (tassa automobilistica)	1.676,56	1.676,56	0,00	0,00
1020110001	Imposta sul reddito delle persone giuridiche (ex IRPEG)	0,00	0,00	0,00	0,00
1020111001	Imposta comunale sugli immobili (ICI)	0,00	0,00	0,00	0,00
1020112001	Imposta Municipale Propria	0,00	0,00	0,00	0,00
1020113001	Imposta sulle plusvalenze da cessione di attività finanziarie	0,00	0,00	0,00	0,00
1020114001	Tributi sulle successioni e donazioni	0,00	0,00	0,00	0,00
1020199999	Imposte, tasse e proventi assimilati a carico dell'ente n.a.c.	2.342,00	2.342,00	0,00	0,00
1030101001	Giornali e riviste	67,50	67,50	0,00	0,00
1030101002	Pubblicazioni	0,00	0,00	0,00	0,00
1030102001	Carta, cancelleria e stampati	14.902,48	14.902,48	0,00	0,00
1030102002	Carburanti, combustibili e lubrificanti	7.616,35	7.616,35	0,00	0,00
1030102003	Equipaggiamento	0,00	0,00	0,00	0,00
1030102004	Vestuario	2.415,60	2.415,60	0,00	0,00
1030102005	Accessori per uffici e alloggi	0,00	0,00	0,00	0,00

## Rendiconto Siope Spesa Esercizio 2019 - Decreto 23/12/2009 Ministero Economia e Finanze

Codice	Descrizione	Totali Ente (da Giove)	Totali R.G.S. (da sito Siope)	Differenza	% Scostamento
1030102006	Materiale informatico	0,00	0,00	0,00	0,00
1030102007	Altri materiali tecnico-specialistici non sanitari	0,00	0,00	0,00	0,00
1030102008	Strumenti tecnico-specialistici non sanitari	0,00	0,00	0,00	0,00
1030102009	Beni per attività di rappresentanza	134,50	134,50	0,00	0,00
1030102010	Beni per consultazioni elettorali	366,00	366,00	0,00	0,00
1030102011	Generi alimentari	0,00	0,00	0,00	0,00
1030102012	Accessori per attività sportive e ricreative	0,00	0,00	0,00	0,00
1030102014	Stampati specialistici	0,00	0,00	0,00	0,00
1030102999	Altri beni e materiali di consumo n.a.c.	13.322,74	13.322,74	0,00	0,00
1030103001	Fauna selvatica e non selvatica	0,00	0,00	0,00	0,00
1030103002	Flora selvatica e non selvatica	0,00	0,00	0,00	0,00
1030104001	Armi leggere (uso singolo) e munizioni	0,00	0,00	0,00	0,00
1030104999	Altro materiale per usi militari, ordine pubblico, sicurezza n.a.c.	0,00	0,00	0,00	0,00
1030105001	Prodotti farmaceutici ed emoderivati	0,00	0,00	0,00	0,00
1030105002	Sangue ed emocomponenti	0,00	0,00	0,00	0,00
1030105003	Dispositivi medici	1.849,02	1.849,02	0,00	0,00
1030105004	Prodotti dietetici	0,00	0,00	0,00	0,00

## Rendiconto Siope Spesa Esercizio 2019 - Decreto 23/12/2009 Ministero Economia e Finanze

Codice	Descrizione	Totali Ente (da Giove)	Totali R.G.S. (da sito Siope)	Differenza	% Scostamento
1030105005	Materiali per la profilassi (Vaccini)	0,00	0,00	0,00	0,00
1030105006	Prodotti chimici	0,00	0,00	0,00	0,00
1030105007	Materiali e prodotti per uso veterinario	0,00	0,00	0,00	0,00
1030105999	Altri beni e prodotti sanitari n.a.c.	0,00	0,00	0,00	0,00
1030201001	Organi istituzionali dell'amministrazione - Indennità	40.400,67	40.400,67	0,00	0,00
1030201002	Organi istituzionali dell'amministrazione - Rimborsi	211,68	211,68	0,00	0,00
1030201007	Commissioni elettorali	0,00	0,00	0,00	0,00
1030201008	Compensi agli organi istituzionali di revisione, di controllo ed altri incarichi istituzionali dell'amministrazione	9.973,74	9.973,74	0,00	0,00
1030202001	Rimborso per viaggio e trasloco	445,15	445,15	0,00	0,00
1030202002	Indennità di missione e di trasferta	340,19	340,19	0,00	0,00
1030202004	Pubblicità	0,00	0,00	0,00	0,00
1030202005	Organizzazione e partecipazione a manifestazioni e convegni	10.571,56	10.571,56	0,00	0,00
1030202999	Altre spese per relazioni pubbliche, convegni e mostre, pubblicità n.a.c.	9.598,09	9.598,09	0,00	0,00
1030203999	Altri aggi di riscossione n.a.c.	0,00	0,00	0,00	0,00
1030204004	Acquisto di servizi per formazione obbligatoria	1.916,86	1.916,86	0,00	0,00
1030204999	Acquisto di servizi per altre spese per formazione e addestramento n.a.c.	1.264,15	1.264,15	0,00	0,00
1030205001	Telefonia fissa	10.749,00	10.749,00	0,00	0,00

## Rendiconto Siope Spesa Esercizio 2019 - Decreto 23/12/2009 Ministero Economia e Finanze

Codice	Descrizione	Totali Ente (da Giove)	Totali R.G.S. (da sito Siope)	Differenza	% Scostamento
1030205002	Telefonia mobile	0,00	0,00	0,00	0,00
1030205003	Accesso a banche dati e a pubblicazioni on line	0,00	0,00	0,00	0,00
1030205004	Energia elettrica	256.664,32	256.664,32	0,00	0,00
1030205005	Acqua	6.405,34	6.405,34	0,00	0,00
1030205006	Gas	158.368,36	158.368,36	0,00	0,00
1030205007	Spese di condominio	0,00	0,00	0,00	0,00
1030205999	Utenze e canoni per altri servizi n.a.c.	26.736,97	26.736,97	0,00	0,00
1030206001	Canoni Disponibilità	0,00	0,00	0,00	0,00
1030206002	Canoni Servizi	0,00	0,00	0,00	0,00
1030206999	Altri canoni per progetti in partenariato pubblico-privato	0,00	0,00	0,00	0,00
1030207001	Locazione di beni immobili	24.241,35	24.241,35	0,00	0,00
1030207002	Noleggi di mezzi di trasporto	0,00	0,00	0,00	0,00
1030207003	Noleggi di attrezzature scientifiche e sanitarie	0,00	0,00	0,00	0,00
1030207004	Noleggi di hardware	5.258,50	5.258,50	0,00	0,00
1030207005	Fitti di terreni e giacimenti	0,00	0,00	0,00	0,00
1030207006	Licenze d'uso per software	0,00	0,00	0,00	0,00
1030207007	Altre licenze	607,56	607,56	0,00	0,00

## Rendiconto Siope Spesa Esercizio 2019 - Decreto 23/12/2009 Ministero Economia e Finanze

Codice	Descrizione	Totali Ente (da Giove)	Totali R.G.S. (da sito Siope)	Differenza	% Scostamento
1030207008	Noleggi di impianti e macchinari	9.735,60	9.735,60	0,00	0,00
1030207009	Locazione di beni immobili nell'ambito di operazioni di lease back	0,00	0,00	0,00	0,00
1030207999	Altre spese sostenute per utilizzo di beni di terzi n.a.c.	1.423,49	1.423,49	0,00	0,00
1030208001	Leasing operativo di mezzi di trasporto	0,00	0,00	0,00	0,00
1030208002	Leasing operativo di attrezzature e macchinari	0,00	0,00	0,00	0,00
1030208999	Leasing operativo di altri beni	0,00	0,00	0,00	0,00
1030209001	Manutenzione ordinaria e riparazioni di mezzi di trasporto ad uso civile, di sicurezza e ordine pubblico	8.948,45	8.948,45	0,00	0,00
1030209003	Manutenzione ordinaria e riparazioni di mobili e arredi	3.840,99	3.840,99	0,00	0,00
1030209004	Manutenzione ordinaria e riparazioni di impianti e macchinari	50.935,98	50.935,98	0,00	0,00
1030209005	Manutenzione ordinaria e riparazioni di attrezzature	0,00	0,00	0,00	0,00
1030209006	Manutenzione ordinaria e riparazioni di macchine per ufficio	0,00	0,00	0,00	0,00
1030209007	Manutenzione ordinaria e riparazioni di armi	0,00	0,00	0,00	0,00
1030209008	Manutenzione ordinaria e riparazioni di beni immobili	23.474,30	23.474,30	0,00	0,00
1030209009	Manutenzione ordinaria e riparazioni di beni immobili di valore culturale, storico ed artistico	1.152,90	1.152,90	0,00	0,00
1030209010	Manutenzione ordinaria e riparazioni di oggetti di valore	0,00	0,00	0,00	0,00
1030209011	Manutenzione ordinaria e riparazioni di altri beni materiali	12.415,72	12.415,72	0,00	0,00
1030209012	Manutenzione ordinaria e riparazioni di terreni e beni materiali non prodotti	8.143,37	8.143,37	0,00	0,00

## Rendiconto Siope Spesa Esercizio 2019 - Decreto 23/12/2009 Ministero Economia e Finanze

Codice	Descrizione	Totali Ente (da Giove)	Totali R.G.S. (da sito Siope)	Differenza	% Scostamento
1030210001	Incarichi libero professionali di studi, ricerca e consulenza	0,00	0,00	0,00	0,00
1030210002	Esperti per commissioni, comitati e consigli	695,41	695,41	0,00	0,00
1030210003	Incarichi a società di studi, ricerca e consulenza	0,00	0,00	0,00	0,00
1030211001	Interpretariato e traduzioni	0,00	0,00	0,00	0,00
1030211002	Assistenza psicologica, sociale e religiosa	0,00	0,00	0,00	0,00
1030211003	Assistenza medica e psicologica per i detenuti	0,00	0,00	0,00	0,00
1030211004	Perizie	0,00	0,00	0,00	0,00
1030211005	Servizi investigativi e intercettazioni	0,00	0,00	0,00	0,00
1030211006	Patrocinio legale	3.138,48	3.138,48	0,00	0,00
1030211007	Patrocinio legale gratuito a carico dello Stato	0,00	0,00	0,00	0,00
1030211008	Prestazioni di natura contabile, tributaria e del lavoro	0,00	0,00	0,00	0,00
1030211009	Prestazioni tecnico-scientifiche a fini di ricerca	0,00	0,00	0,00	0,00
1030211010	Deposito, mantenimento e tutela dei brevetti	0,00	0,00	0,00	0,00
1030211999	Altre prestazioni professionali e specialistiche n.a.c.	48.493,86	48.493,86	0,00	0,00
1030212001	Acquisto di servizi da agenzie di lavoro interinale	0,00	0,00	0,00	0,00
1030212002	Quota LSU in carico all'ente	0,00	0,00	0,00	0,00
1030212003	Collaborazioni coordinate e a progetto	0,00	0,00	0,00	0,00

## Rendiconto Siope Spesa Esercizio 2019 - Decreto 23/12/2009 Ministero Economia e Finanze

Codice	Descrizione	Totali Ente (da Giove)	Totali R.G.S. (da sito Siope)	Differenza	% Scostamento
1030212004	Tirocini formativi extracurricolari	0,00	0,00	0,00	0,00
1030212999	Altre forme di lavoro flessibile n.a.c.	0,00	0,00	0,00	0,00
1030213001	Servizi di sorveglianza, custodia e accoglienza	0,00	0,00	0,00	0,00
1030213002	Servizi di pulizia e lavanderia	0,00	0,00	0,00	0,00
1030213003	Trasporti, traslochi e facchinaggio	2.414,40	2.414,40	0,00	0,00
1030213004	Stampa e rilegatura	0,00	0,00	0,00	0,00
1030213005	Servizi ausiliari a beneficio del personale	0,00	0,00	0,00	0,00
1030213006	Rimozione e smaltimento di rifiuti tossico-nocivi e di altri materiali	0,00	0,00	0,00	0,00
1030213999	Altri servizi ausiliari n.a.c.	13.958,02	13.958,02	0,00	0,00
1030214001	Servizio mense personale militare	0,00	0,00	0,00	0,00
1030214002	Servizio mense personale civile	0,00	0,00	0,00	0,00
1030214003	Servizio mense detenuti e sottoposti a fermo di polizia	0,00	0,00	0,00	0,00
1030214999	Altri servizi di ristorazione	0,00	0,00	0,00	0,00
1030215001	Contratti di servizio di trasporto pubblico	9.405,00	9.405,00	0,00	0,00
1030215002	Contratti di servizio di trasporto scolastico	36.224,36	36.224,36	0,00	0,00
1030215003	Contratti di servizio per il trasporto di disabili e anziani	1.100,00	1.100,00	0,00	0,00
1030215004	Contratti di servizio per la raccolta rifiuti	1.085.835,62	1.085.835,62	0,00	0,00



## Rendiconto Siope Spesa Esercizio 2019 - Decreto 23/12/2009 Ministero Economia e Finanze

Codice	Descrizione	Totali Ente (da Giove)	Totali R.G.S. (da sito Siope)	Differenza	% Scostamento
1030215005	Contratti di servizio per il conferimento in discarica dei rifiuti	0,00	0,00	0,00	0,00
1030215006	Contratti di servizio per le mense scolastiche	211.635,24	211.635,24	0,00	0,00
1030215007	Contratti di servizio per la formazione dei cittadini	0,00	0,00	0,00	0,00
1030215008	Contratti di servizio di assistenza sociale residenziale e semiresidenziale	30.316,05	30.316,05	0,00	0,00
1030215009	Contratti di servizio di assistenza sociale domiciliare	0,00	0,00	0,00	0,00
1030215010	Contratti di servizio di asilo nido	0,00	0,00	0,00	0,00
1030215011	Contratti di servizio per la lotta al randagismo	4.651,86	4.651,86	0,00	0,00
1030215012	Contratti di servizio per la gestione delle aree di sosta a pagamento	0,00	0,00	0,00	0,00
1030215013	Contratti di servizio per la gestione del servizio idrico integrato	0,00	0,00	0,00	0,00
1030215014	Contratti di servizio per la distribuzione del gas	0,00	0,00	0,00	0,00
1030215015	Contratti di servizio per l'illuminazione pubblica	0,00	0,00	0,00	0,00
1030215999	Altre spese per contratti di servizio pubblico	140.590,81	140.590,81	0,00	0,00
1030216001	Pubblicazione bandi di gara	0,00	0,00	0,00	0,00
1030216002	Spese postali	10.533,30	10.533,30	0,00	0,00
1030216003	Onorificenze e riconoscimenti istituzionali	0,00	0,00	0,00	0,00
1030216004	Spese notarili	0,00	0,00	0,00	0,00
1030216999	Altre spese per servizi amministrativi	168,57	168,57	0,00	0,00

## Rendiconto Siope Spesa Esercizio 2019 - Decreto 23/12/2009 Ministero Economia e Finanze

Codice	Descrizione	Totali Ente (da Giove)	Totali R.G.S. (da sito Siope)	Differenza	% Scostamento
1030217001	Commissioni per servizi finanziari	0,00	0,00	0,00	0,00
1030217002	Oneri per servizio di tesoreria	3.255,29	3.255,29	0,00	0,00
1030217999	Spese per servizi finanziari n.a.c.	2.976,80	2.976,80	0,00	0,00
1030218001	Spese per accertamenti sanitari resi necessari dall'attività lavorativa	0,00	0,00	0,00	0,00
1030218002	Acquisti di servizi sanitari per medicina di base	0,00	0,00	0,00	0,00
1030218003	Acquisti di servizi sanitari per farmaceutica	0,00	0,00	0,00	0,00
1030218004	Acquisti di servizi sanitari per assistenza specialistica ambulatoriale	3.113,70	3.113,70	0,00	0,00
1030218005	Acquisti di servizi sanitari per assistenza riabilitativa	0,00	0,00	0,00	0,00
1030218006	Acquisti di servizi sanitari per assistenza integrativa	0,00	0,00	0,00	0,00
1030218007	Acquisti di servizi sanitari per assistenza protesica	0,00	0,00	0,00	0,00
1030218008	Acquisti di servizi sanitari per assistenza termale	0,00	0,00	0,00	0,00
1030218009	Acquisti di servizi sanitari per assistenza ospedaliera	0,00	0,00	0,00	0,00
1030218010	Acquisti di servizi di psichiatria residenziale e semiresidenziale	0,00	0,00	0,00	0,00
1030218011	Acquisti di servizi di distribuzione farmaci	0,00	0,00	0,00	0,00
1030218012	Acquisti di servizi termali in convenzione	0,00	0,00	0,00	0,00
1030218013	Acquisti di servizi di trasporto in emergenza e urgenza	0,00	0,00	0,00	0,00
1030218014	Acquisti di servizi socio sanitari a rilevanza sanitaria	0,00	0,00	0,00	0,00

## Rendiconto Siope Spesa Esercizio 2019 - Decreto 23/12/2009 Ministero Economia e Finanze

Codice	Descrizione	Totali Ente (da Giove)	Totali R.G.S. (da sito Siope)	Differenza	% Scostamento
1030218015	Spesa per mobilità sanitaria passiva	0,00	0,00	0,00	0,00
1030218999	Altri acquisti di servizi sanitari n.a.c.	0,00	0,00	0,00	0,00
1030219001	Gestione e manutenzione applicazioni	33.092,48	33.092,48	0,00	0,00
1030219002	Assistenza all'utente e formazione	0,00	0,00	0,00	0,00
1030219003	Servizi per l'interoperabilità e la cooperazione	0,00	0,00	0,00	0,00
1030219004	Servizi di rete per trasmissione dati e VoIP e relativa manutenzione	0,00	0,00	0,00	0,00
1030219005	Servizi per i sistemi e relativa manutenzione	0,00	0,00	0,00	0,00
1030219006	Servizi di sicurezza	0,00	0,00	0,00	0,00
1030219007	Servizi di gestione documentale	0,00	0,00	0,00	0,00
1030219008	Servizi di monitoraggio della qualità dei servizi	0,00	0,00	0,00	0,00
1030219009	Servizi per le postazioni di lavoro e relativa manutenzione	0,00	0,00	0,00	0,00
1030219010	Servizi di consulenza e prestazioni professionali ICT	0,00	0,00	0,00	0,00
1030219011	Processi trasversali alle classi di servizio	0,00	0,00	0,00	0,00
1030219999	Altri servizi informatici e di telecomunicazioni n.a.c.	1.268,80	1.268,80	0,00	0,00
1030299001	Spese legali per esproprio	0,00	0,00	0,00	0,00
1030299002	Altre spese legali	0,00	0,00	0,00	0,00
1030299003	Quote di associazioni	4.374,31	4.374,31	0,00	0,00

## Rendiconto Siope Spesa Esercizio 2019 - Decreto 23/12/2009 Ministero Economia e Finanze

Codice	Descrizione	Totali Ente (da Giove)	Totali R.G.S. (da sito Siope)	Differenza	% Scostamento
1030299004	Altre spese per consultazioni elettorali dell'ente	7.920,48	7.920,48	0,00	0,00
1030299005	Spese per commissioni e comitati dell'Ente	0,00	0,00	0,00	0,00
1030299007	Custodia giudiziaria	0,00	0,00	0,00	0,00
1030299008	Servizi di mobilità a terzi (bus navetta, ...)	0,00	0,00	0,00	0,00
1030299009	Acquisto di sevizi per verde e arredo urbano	0,00	0,00	0,00	0,00
1030299010	Formazione a personale esterno all'ente	0,00	0,00	0,00	0,00
1030299011	Servizi per attività di rappresentanza	0,00	0,00	0,00	0,00
1030299012	Rassegna stampa	0,00	0,00	0,00	0,00
1030299013	Comunicazione WEB	0,00	0,00	0,00	0,00
1030299999	Altri servizi diversi n.a.c.	58.554,25	58.554,25	0,00	0,00
1040101001	Trasferimenti correnti a Ministeri	11.820,16	11.820,16	0,00	0,00
1040101002	Trasferimenti correnti a Ministero dell'Istruzione - Istituzioni scolastiche	0,00	0,00	0,00	0,00
1040101003	Trasferimenti correnti a Presidenza del Consiglio dei Ministri	0,00	0,00	0,00	0,00
1040101004	Trasferimenti correnti a Organi Costituzionali e di rilievo costituzionale	0,00	0,00	0,00	0,00
1040101005	Trasferimenti correnti a Agenzie Fiscali	0,00	0,00	0,00	0,00
1040101006	Trasferimenti correnti a enti di regolazione dell'attività economica	0,00	0,00	0,00	0,00
1040101007	Trasferimenti correnti a Gruppo Equitalia	0,00	0,00	0,00	0,00

## Rendiconto Siope Spesa Esercizio 2019 - Decreto 23/12/2009 Ministero Economia e Finanze

Codice	Descrizione	Totali Ente (da Giove)	Totali R.G.S. (da sito Siope)	Differenza	% Scostamento
1040101008	Trasferimenti correnti a Anas S.p.A.	0,00	0,00	0,00	0,00
1040101009	Trasferimenti correnti a altri enti centrali produttori di servizi economici	0,00	0,00	0,00	0,00
1040101010	Trasferimenti correnti a autorità amministrative indipendenti	0,00	0,00	0,00	0,00
1040101011	Trasferimenti correnti a enti centrali a struttura associativa	0,00	0,00	0,00	0,00
1040101012	Trasferimenti correnti a enti centrali produttori di servizi assistenziali, ricreativi e culturali	0,00	0,00	0,00	0,00
1040101013	Trasferimenti correnti a enti e istituzioni centrali di ricerca e Istituti e stazioni sperimentali per la ricerca	0,00	0,00	0,00	0,00
1040101020	Trasferimenti correnti al Ministero dell'economia in attuazione di norme in materia di contenimento di spesa	0,00	0,00	0,00	0,00
1040101999	Trasferimenti correnti a altre Amministrazioni Centrali n.a.c.	0,00	0,00	0,00	0,00
1040102001	Trasferimenti correnti a Regioni e province autonome	4.275,00	4.275,00	0,00	0,00
1040102002	Trasferimenti correnti a Province	1.378,76	1.378,76	0,00	0,00
1040102003	Trasferimenti correnti a Comuni	0,00	0,00	0,00	0,00
1040102004	Trasferimenti correnti a Città metropolitane e Roma capitale	315,08	315,08	0,00	0,00
1040102005	Trasferimenti correnti a Unioni di Comuni	0,00	0,00	0,00	0,00
1040102006	Trasferimenti correnti a Comunità Montane	42.612,87	42.612,87	0,00	0,00
1040102007	Trasferimenti correnti a Camere di Commercio	0,00	0,00	0,00	0,00
1040102008	Trasferimenti correnti a Università	0,00	0,00	0,00	0,00
1040102009	Trasferimenti correnti a Parchi nazionali e consorzi ed enti autonomi gestori di parchi e aree naturali protette	0,00	0,00	0,00	0,00

## Rendiconto Siope Spesa Esercizio 2019 - Decreto 23/12/2009 Ministero Economia e Finanze

Codice	Descrizione	Totali Ente (da Giove)	Totali R.G.S. (da sito Siope)	Differenza	% Scostamento
1040102010	Trasferimenti correnti a Autorità Portuali	0,00	0,00	0,00	0,00
1040102011	Trasferimenti correnti a Aziende sanitarie locali n.a.f.	0,00	0,00	0,00	0,00
1040102012	Trasferimenti correnti a Aziende ospedaliere e Aziende ospedaliere universitarie integrate con il SSN n.a.f.	0,00	0,00	0,00	0,00
1040102013	Trasferimenti correnti a policlinici n.a.f.	0,00	0,00	0,00	0,00
1040102014	Trasferimenti correnti a Istituti di ricovero e cura a carattere scientifico pubblici n.a.f.	0,00	0,00	0,00	0,00
1040102015	Trasferimenti correnti a altre Amministrazioni Locali produttrici di servizi sanitari	0,00	0,00	0,00	0,00
1040102016	Trasferimenti correnti a Agenzie regionali per le erogazioni in agricoltura	0,00	0,00	0,00	0,00
1040102017	Trasferimenti correnti a altri enti e agenzie regionali e sub regionali	0,00	0,00	0,00	0,00
1040102018	Trasferimenti correnti a Consorzi di enti locali	0,00	0,00	0,00	0,00
1040102019	Trasferimenti correnti a Fondazioni e istituzioni liriche locali e a Teatri stabili di iniziativa pubblica	0,00	0,00	0,00	0,00
1040102020	Trasferimenti correnti a Aziende sanitarie locali a titolo di finanziamento del servizio sanitario nazionale	0,00	0,00	0,00	0,00
1040102021	Trasferimenti correnti a Aziende sanitarie locali a titolo di finanziamento di livelli di assistenza superiori ai livelli essenziali di assistenza (LEA)	0,00	0,00	0,00	0,00
1040102022	Trasferimenti correnti a Aziende sanitarie locali a titolo di finanziamento aggiuntivo corrente per la garanzia dell'equilibrio del bilancio sanitario	0,00	0,00	0,00	0,00
1040102025	Trasferimenti correnti a Aziende ospedaliere e Aziende ospedaliere universitarie integrate con il SSN a titolo di finanziamento del servizio	0,00	0,00	0,00	0,00
1040102026	Trasferimenti correnti a Aziende ospedaliere e Aziende ospedaliere universitarie integrate con il SSN a titolo di finanziamento di livelli di	0,00	0,00	0,00	0,00
1040102027	Trasferimenti correnti a Aziende ospedaliere e Aziende ospedaliere universitarie integrate con il SSN a titolo di finanziamento aggiuntivo	0,00	0,00	0,00	0,00
1040102030	Trasferimenti correnti a policlinici a titolo di finanziamento del servizio sanitario nazionale	0,00	0,00	0,00	0,00

## Rendiconto Siope Spesa Esercizio 2019 - Decreto 23/12/2009 Ministero Economia e Finanze

Codice	Descrizione	Totali Ente (da Giove)	Totali R.G.S. (da sito Siope)	Differenza	% Scostamento
1040102031	Trasferimenti correnti a policlinici a titolo di finanziamento di livelli di assistenza superiori ai livelli essenziali di assistenza (LEA)	0,00	0,00	0,00	0,00
1040102032	Trasferimenti correnti a policlinici a titolo di finanziamento aggiuntivo corrente per la garanzia dell'equilibrio del bilancio sanitario corrente	0,00	0,00	0,00	0,00
1040102033	Trasferimenti correnti a Istituti di ricovero e cura a carattere scientifico pubblici a titolo di finanziamento del servizio sanitario nazionale	0,00	0,00	0,00	0,00
1040102034	Trasferimenti correnti a Istituti di ricovero e cura a carattere scientifico pubblici a titolo di finanziamento di livelli di assistenza superiori ai livelli	0,00	0,00	0,00	0,00
1040102035	Trasferimenti correnti a Istituti di ricovero e cura a carattere scientifico pubblici a titolo di finanziamento aggiuntivo corrente per la garanzia	0,00	0,00	0,00	0,00
1040102038	Trasferimenti correnti a Regioni - Fondo Sanitario Nazionale	0,00	0,00	0,00	0,00
1040102999	Trasferimenti correnti a altre Amministrazioni Locali n.a.c.	0,00	0,00	0,00	0,00
1040103001	Trasferimenti correnti a INPS	0,00	0,00	0,00	0,00
1040103002	Trasferimenti correnti a INAIL	0,00	0,00	0,00	0,00
1040103999	Trasferimenti correnti a altri Enti di Previdenza n.a.c.	0,00	0,00	0,00	0,00
1040104001	Trasferimenti correnti a organismi interni e/o unità locali della amministrazione	11.758,53	11.758,53	0,00	0,00
1040201002	Liquidazioni per fine rapporto di lavoro	0,00	0,00	0,00	0,00
1040201999	Altri sussidi e assegni	0,00	0,00	0,00	0,00
1040202999	Altri assegni e sussidi assistenziali	0,00	0,00	0,00	0,00
1040203001	Borse di studio	0,00	0,00	0,00	0,00
1040203002	Contratti di formazione specialistica area medica	0,00	0,00	0,00	0,00
1040203005	Tirocini formativi curriculari	0,00	0,00	0,00	0,00

## Rendiconto Siope Spesa Esercizio 2019 - Decreto 23/12/2009 Ministero Economia e Finanze

Codice	Descrizione	Totali Ente (da Giove)	Totali R.G.S. (da sito Siope)	Differenza	% Scostamento
1040204002	Vincite a lotterie	0,00	0,00	0,00	0,00
1040204999	Altri trasferimenti a famiglie per vincite	0,00	0,00	0,00	0,00
1040205001	Servizio civile	0,00	0,00	0,00	0,00
1040205999	Altri trasferimenti a famiglie n.a.c.	19.314,00	19.314,00	0,00	0,00
1040301001	Trasferimenti correnti a imprese controllate	0,00	0,00	0,00	0,00
1040302001	Trasferimenti correnti a altre imprese partecipate	0,00	0,00	0,00	0,00
1040399999	Trasferimenti correnti a altre imprese	13.646,37	13.646,37	0,00	0,00
1040401001	Trasferimenti correnti a Istituzioni Sociali Private	243.545,00	243.545,00	0,00	0,00
1040504001	Trasferimenti correnti al Resto del Mondo	0,00	0,00	0,00	0,00
1040599001	Altri Trasferimenti correnti alla UE	0,00	0,00	0,00	0,00
1070201001	Interessi passivi su titoli obbligazionari a medio-lungo termine a tasso fisso - valuta domestica	0,00	0,00	0,00	0,00
1070201002	Interessi passivi su titoli obbligazionari a medio-lungo termine a tasso variabile - valuta domestica	0,00	0,00	0,00	0,00
1070202001	Interessi passivi su titoli obbligazionari a medio-lungo termine a tasso fisso - valuta estera	0,00	0,00	0,00	0,00
1070202002	Interessi passivi su titoli obbligazionari a medio-lungo termine a tasso variabile - valuta estera	0,00	0,00	0,00	0,00
1070401001	Interessi passivi a Ministeri su finanziamenti a breve termine	0,00	0,00	0,00	0,00
1070401002	Interessi passivi a Ministero dell'Istruzione - Istituzioni scolastiche su finanziamenti a breve termine	0,00	0,00	0,00	0,00
1070401003	Interessi passivi a Presidenza del Consiglio dei Ministri su finanziamenti a breve termine	0,00	0,00	0,00	0,00



## Rendiconto Siope Spesa Esercizio 2019 - Decreto 23/12/2009 Ministero Economia e Finanze

Codice	Descrizione	Totali Ente (da Giove)	Totali R.G.S. (da sito Siope)	Differenza	% Scostamento
1070401004	Interessi passivi a Organi Costituzionali e di rilievo costituzionale su finanziamenti a breve termine	0,00	0,00	0,00	0,00
1070401005	Interessi passivi a Agenzie Fiscali su finanziamenti a breve termine	0,00	0,00	0,00	0,00
1070401006	Interessi passivi a enti di regolazione dell'attività economica su finanziamenti a breve termine	0,00	0,00	0,00	0,00
1070401007	Interessi passivi a Gruppo Equitalia su finanziamenti a breve termine	0,00	0,00	0,00	0,00
1070401008	Interessi passivi a Anas S.p.A. su finanziamenti a breve termine	0,00	0,00	0,00	0,00
1070401009	Interessi passivi a altri enti centrali produttori di servizi economici su finanziamenti a breve termine	0,00	0,00	0,00	0,00
1070401010	Interessi passivi a autorità amministrative indipendenti su finanziamenti a breve termine	0,00	0,00	0,00	0,00
1070401011	Interessi passivi a enti centrali a struttura associativa su finanziamenti a breve termine	0,00	0,00	0,00	0,00
1070401012	Interessi passivi a enti centrali produttori di servizi assistenziali, ricreativi e culturali su finanziamenti a breve termine	0,00	0,00	0,00	0,00
1070401013	Interessi passivi a enti e istituzioni centrali di ricerca e Istituti e stazioni sperimentali per la ricerca su finanziamenti a breve termine	0,00	0,00	0,00	0,00
1070401999	Interessi passivi a altre Amministrazioni Centrali n.a.c. su finanziamenti a breve termine	0,00	0,00	0,00	0,00
1070402001	Interessi passivi a Regioni e province autonome su finanziamenti a breve termine	0,00	0,00	0,00	0,00
1070402002	Interessi passivi a Province su finanziamenti a breve termine	0,00	0,00	0,00	0,00
1070402003	Interessi passivi a Comuni su finanziamenti a breve termine	0,00	0,00	0,00	0,00
1070402004	Interessi passivi a Città metropolitane e Roma capitale su finanziamenti a breve termine	0,00	0,00	0,00	0,00
1070402005	Interessi passivi a Unioni di Comuni su finanziamenti a breve termine	0,00	0,00	0,00	0,00
1070402006	Interessi passivi a Comunità Montane su finanziamenti a breve termine	0,00	0,00	0,00	0,00

## Rendiconto Siope Spesa Esercizio 2019 - Decreto 23/12/2009 Ministero Economia e Finanze

Codice	Descrizione	Totali Ente (da Giove)	Totali R.G.S. (da sito Siope)	Differenza	% Scostamento
1070402007	Interessi passivi a Camere di Commercio su finanziamenti a breve termine	0,00	0,00	0,00	0,00
1070402008	Interessi passivi a Università su finanziamenti a breve termine	0,00	0,00	0,00	0,00
1070402009	Interessi passivi a Parchi nazionali e consorzi ed enti autonomi gestori di parchi e aree naturali protette su finanziamenti a breve termine	0,00	0,00	0,00	0,00
1070402010	Interessi passivi a Autorità Portuali su finanziamenti a breve termine	0,00	0,00	0,00	0,00
1070402011	Interessi passivi a Aziende sanitarie locali su finanziamenti a breve termine	0,00	0,00	0,00	0,00
1070402012	Interessi passivi a Aziende ospedaliere e Aziende ospedaliere universitarie integrate con il SSN su finanziamenti a breve termine	0,00	0,00	0,00	0,00
1070402013	Interessi passivi a policlinici a titolo di finanziamento del servizio sanitario nazionale su finanziamenti a breve termine	0,00	0,00	0,00	0,00
1070402014	Interessi passivi a policlinici su finanziamenti a breve termine	0,00	0,00	0,00	0,00
1070402015	Interessi passivi a Istituti di ricovero e cura a carattere scientifico pubblici su finanziamenti a breve termine	0,00	0,00	0,00	0,00
1070402016	Interessi passivi a altre Amministrazioni Locali produttrici di servizi sanitari su finanziamenti a breve termine	0,00	0,00	0,00	0,00
1070402017	Interessi passivi a Agenzie regionali per le erogazioni in agricoltura su finanziamenti a breve termine	0,00	0,00	0,00	0,00
1070402018	Interessi passivi a altri enti e agenzie regionali e sub regionali su finanziamenti a breve termine	0,00	0,00	0,00	0,00
1070402019	Interessi passivi a Consorzi di enti locali su finanziamenti a breve termine	0,00	0,00	0,00	0,00
1070402020	Interessi passivi a Fondazioni e istituzioni liriche locali e a Teatri stabili di iniziativa pubblica su finanziamenti a breve termine	0,00	0,00	0,00	0,00
1070402999	Interessi passivi a altre Amministrazioni Locali n.a.c. su finanziamenti a breve termine	0,00	0,00	0,00	0,00
1070403001	Interessi passivi a INPS su finanziamenti a breve termine	0,00	0,00	0,00	0,00
1070403002	Interessi passivi a INAIL su finanziamenti a breve termine	0,00	0,00	0,00	0,00

## Rendiconto Siope Spesa Esercizio 2019 - Decreto 23/12/2009 Ministero Economia e Finanze

Codice	Descrizione	Totali Ente (da Giove)	Totali R.G.S. (da sito Siope)	Differenza	% Scostamento
1070403999	Interessi passivi a altri Enti di Previdenza n.a.c. su finanziamenti a breve termine	0,00	0,00	0,00	0,00
1070404001	Interessi passivi a imprese controllate su finanziamenti a breve termine	0,00	0,00	0,00	0,00
1070404002	Interessi passivi a altre imprese partecipate su finanziamenti a breve termine	0,00	0,00	0,00	0,00
1070404003	Interessi passivi a Cassa Depositi e Prestiti - SPA su finanziamenti a breve termine	0,00	0,00	0,00	0,00
1070404999	Interessi passivi a altre imprese su finanziamenti a breve termine	0,00	0,00	0,00	0,00
1070405001	Interessi passivi su finanziamenti a breve termine ad altri soggetti	0,00	0,00	0,00	0,00
1070501001	Interessi passivi a Ministeri su mutui e altri finanziamenti a medio lungo termine	0,00	0,00	0,00	0,00
1070501002	Interessi passivi a Ministero dell'Istruzione - Istituzioni scolastiche su mutui e altri finanziamenti a medio lungo termine	0,00	0,00	0,00	0,00
1070501003	Interessi passivi a Presidenza del Consiglio dei Ministri su mutui e altri finanziamenti a medio lungo termine	0,00	0,00	0,00	0,00
1070501004	Interessi passivi a Organi Costituzionali e di rilievo costituzionale su mutui e altri finanziamenti a medio lungo termine	0,00	0,00	0,00	0,00
1070501005	Interessi passivi a Agenzie Fiscali su mutui e altri finanziamenti a medio lungo termine	0,00	0,00	0,00	0,00
1070501006	Interessi passivi a enti di regolazione dell'attività economica su mutui e altri finanziamenti a medio lungo termine	0,00	0,00	0,00	0,00
1070501007	Interessi passivi a Gruppo Equitalia su mutui e altri finanziamenti a medio lungo termine	0,00	0,00	0,00	0,00
1070501008	Interessi passivi a Anas S.p.A. su mutui e altri finanziamenti a medio lungo termine	0,00	0,00	0,00	0,00
1070501009	Interessi passivi a altri enti centrali produttori di servizi economici su mutui e altri finanziamenti a medio lungo termine	0,00	0,00	0,00	0,00
1070501010	Interessi passivi a autorità amministrative indipendenti su mutui e altri finanziamenti a medio lungo termine	0,00	0,00	0,00	0,00
1070501011	Interessi passivi a enti centrali a struttura associativa su mutui e altri finanziamenti a medio lungo termine	0,00	0,00	0,00	0,00

## Rendiconto Siope Spesa Esercizio 2019 - Decreto 23/12/2009 Ministero Economia e Finanze

Codice	Descrizione	Totali Ente (da Giove)	Totali R.G.S. (da sito Siope)	Differenza	% Scostamento
1070501012	Interessi passivi a enti centrali produttori di servizi assistenziali, ricreativi e culturali su mutui e altri finanziamenti a medio lungo termine	0,00	0,00	0,00	0,00
1070501013	Interessi passivi a enti e istituzioni centrali di ricerca e Istituti e stazioni sperimentali per la ricerca su mutui e altri finanziamenti a medio lungo	0,00	0,00	0,00	0,00
1070501999	Interessi passivi a altre Amministrazioni Centrali n.a.c. su mutui e altri finanziamenti a medio lungo termine	0,00	0,00	0,00	0,00
1070502001	Interessi passivi a Regioni e province autonome su mutui e altri finanziamenti a medio lungo termine	0,00	0,00	0,00	0,00
1070502002	Interessi passivi a Province su mutui e altri finanziamenti a medio lungo termine	0,00	0,00	0,00	0,00
1070502003	Interessi passivi a Comuni su mutui e altri finanziamenti a medio lungo termine	0,00	0,00	0,00	0,00
1070502004	Interessi passivi a Città metropolitane e Roma capitale su mutui e altri finanziamenti a medio lungo termine	0,00	0,00	0,00	0,00
1070502005	Interessi passivi a Unioni di Comuni su mutui e altri finanziamenti a medio lungo termine	0,00	0,00	0,00	0,00
1070502006	Interessi passivi a Comunità Montane su mutui e altri finanziamenti a medio lungo termine	0,00	0,00	0,00	0,00
1070502007	Interessi passivi a Camere di Commercio su mutui e altri finanziamenti a medio lungo termine	0,00	0,00	0,00	0,00
1070502008	Interessi passivi a Università su mutui e altri finanziamenti a medio lungo termine	0,00	0,00	0,00	0,00
1070502009	Interessi passivi a Parchi nazionali e consorzi ed enti autonomi gestori di parchi e aree naturali protette su mutui e altri finanziamenti a medio lungo	0,00	0,00	0,00	0,00
1070502010	Interessi passivi a Autorità Portuali su mutui e altri finanziamenti a medio lungo termine	0,00	0,00	0,00	0,00
1070502011	Interessi passivi a Aziende sanitarie locali su mutui e altri finanziamenti a medio lungo termine	0,00	0,00	0,00	0,00
1070502012	Interessi passivi a Aziende ospedaliere e Aziende ospedaliere universitarie integrate con il SSN su mutui e altri finanziamenti a medio lungo termine	0,00	0,00	0,00	0,00
1070502013	Interessi passivi a policlinici a titolo di finanziamento del servizio sanitario nazionale su mutui e altri finanziamenti a medio lungo termine	0,00	0,00	0,00	0,00
1070502014	Interessi passivi a policlinici su mutui e altri finanziamenti a medio lungo termine	0,00	0,00	0,00	0,00

## Rendiconto Siope Spesa Esercizio 2019 - Decreto 23/12/2009 Ministero Economia e Finanze

Codice	Descrizione	Totali Ente (da Giove)	Totali R.G.S. (da sito Siope)	Differenza	% Scostamento
1070502015	Interessi passivi a Istituti di ricovero e cura a carattere scientifico pubblici su mutui e altri finanziamenti a medio lungo termine	0,00	0,00	0,00	0,00
1070502016	Interessi passivi a altre Amministrazioni Locali produttrici di servizi sanitari su mutui e altri finanziamenti a medio lungo termine	0,00	0,00	0,00	0,00
1070502017	Interessi passivi a Agenzie regionali per le erogazioni in agricoltura su mutui e altri finanziamenti a medio lungo termine	0,00	0,00	0,00	0,00
1070502018	Interessi passivi a altri enti e agenzie regionali e sub regionali su mutui e altri finanziamenti a medio lungo termine	0,00	0,00	0,00	0,00
1070502019	Interessi passivi a Consorzi di enti locali su mutui e altri finanziamenti a medio lungo termine	0,00	0,00	0,00	0,00
1070502020	Interessi passivi a Fondazioni e istituzioni liriche locali e a Teatri stabili di iniziativa pubblica su mutui e altri finanziamenti a medio lungo termine	0,00	0,00	0,00	0,00
1070502999	Interessi passivi a altre Amministrazioni Locali n.a.c. su mutui e altri finanziamenti a medio lungo termine	0,00	0,00	0,00	0,00
1070503001	Interessi passivi a INPS su mutui e altri finanziamenti a medio lungo termine	0,00	0,00	0,00	0,00
1070503002	Interessi passivi a INAIL su mutui e altri finanziamenti a medio lungo termine	0,00	0,00	0,00	0,00
1070503999	Interessi passivi a altri Enti di Previdenza n.a.c. su mutui e altri finanziamenti a medio lungo termine	0,00	0,00	0,00	0,00
1070504001	Interessi passivi a imprese controllate su finanziamenti a medio lungo termine	0,00	0,00	0,00	0,00
1070504002	Interessi passivi a altre imprese partecipate su finanziamenti a medio lungo termine	0,00	0,00	0,00	0,00
1070504003	Interessi passivi a Cassa Depositi e Prestiti SPA su mutui e altri finanziamenti a medio lungo termine	4.806,12	4.806,12	0,00	0,00
1070504004	Interessi passivi a Cassa Depositi e Prestiti - Gestione Tesoro su mutui e altri finanziamenti a medio lungo termine	14.967,28	14.967,28	0,00	0,00
1070504999	Interessi passivi a altre imprese su finanziamenti a medio lungo termine	0,00	0,00	0,00	0,00
1070505999	Interessi passivi su mutui e altri finanziamenti a medio lungo termine ad altri soggetti	0,00	0,00	0,00	0,00
1070506001	Interessi passivi per Attualizzazione Contributi Pluriennali	0,00	0,00	0,00	0,00

## Rendiconto Siope Spesa Esercizio 2019 - Decreto 23/12/2009 Ministero Economia e Finanze

Codice	Descrizione	Totali Ente (da Giove)	Totali R.G.S. (da sito Siope)	Differenza	% Scostamento
1070601001	Flussi periodici netti in uscita	0,00	0,00	0,00	0,00
1070601002	Importi per chiusura anticipata di operazioni in essere	0,00	0,00	0,00	0,00
1070602001	Interessi di mora a Amministrazioni Centrali	0,00	0,00	0,00	0,00
1070602002	Interessi di mora a Amministrazioni Locali	0,00	0,00	0,00	0,00
1070602003	Interessi di mora a Enti previdenziali	0,00	0,00	0,00	0,00
1070602999	Interessi di mora ad altri soggetti	0,00	0,00	0,00	0,00
1070604001	Interessi passivi su anticipazioni di tesoreria degli istituti tesorerieri/cassieri	0,00	0,00	0,00	0,00
1070605001	Interessi passivi su operazioni di leasing finanziario	0,00	0,00	0,00	0,00
1070606001	Interessi passivi per operazioni di cartolarizzazione	0,00	0,00	0,00	0,00
1070699001	Altri interessi passivi a Amministrazioni Centrali	0,00	0,00	0,00	0,00
1070699002	Altri interessi passivi a Amministrazioni Locali	0,00	0,00	0,00	0,00
1070699003	Altri interessi passivi a Enti previdenziali	0,00	0,00	0,00	0,00
1070699999	Altri interessi passivi ad altri soggetti	0,00	0,00	0,00	0,00
1080201001	Diritti reali di godimento e servitù onerose	0,00	0,00	0,00	0,00
1089901001	Oneri finanziari derivanti dalla estinzione anticipata di prestiti	0,00	0,00	0,00	0,00
1089999999	Altre spese per redditi da capitale n.a.c.	0,00	0,00	0,00	0,00
1090101001	Rimborsi per spese di personale (comando, distacco, fuori ruolo, convenzioni, ecc...)	0,00	0,00	0,00	0,00

## Rendiconto Siope Spesa Esercizio 2019 - Decreto 23/12/2009 Ministero Economia e Finanze

Codice	Descrizione	Totali Ente (da Giove)	Totali R.G.S. (da sito Siope)	Differenza	% Scostamento
1090201001	Rimborsi di imposte e tasse di natura corrente	11.369,14	11.369,14	0,00	0,00
1090202001	Rimborsi di imposte in conto capitale in uscita	0,00	0,00	0,00	0,00
1090301001	Rimborsi di trasferimenti all'Unione Europea	0,00	0,00	0,00	0,00
1099901001	Rimborsi di parte corrente ad Amministrazioni Centrali di somme non dovute o incassate in eccesso	0,00	0,00	0,00	0,00
1099902001	Rimborsi di parte corrente ad Amministrazioni Locali di somme non dovute o incassate in eccesso	0,00	0,00	0,00	0,00
1099903001	Rimborsi di parte corrente a Enti Previdenziali di somme non dovute o incassate in eccesso	0,00	0,00	0,00	0,00
1099904001	Rimborsi di parte corrente a Famiglie di somme non dovute o incassate in eccesso	255,72	255,72	0,00	0,00
1099905001	Rimborsi di parte corrente a Imprese di somme non dovute o incassate in eccesso	0,00	0,00	0,00	0,00
1099906001	Rimborsi di parte corrente a Istituzioni Sociali Private di somme non dovute o incassate in eccesso	0,00	0,00	0,00	0,00
1100301001	Versamenti IVA a debito per le gestioni commerciali	6.463,86	6.463,86	0,00	0,00
1100401001	Premi di assicurazione su beni mobili	0,00	0,00	0,00	0,00
1100401002	Premi di assicurazione su beni immobili	0,00	0,00	0,00	0,00
1100401003	Premi di assicurazione per responsabilità civile verso terzi	48.693,46	48.693,46	0,00	0,00
1100401999	Altri premi di assicurazione contro i danni	0,00	0,00	0,00	0,00
1100499999	Altri premi di assicurazione n.a.c.	0,00	0,00	0,00	0,00
1100501001	Spese dovute a sanzioni	1.298,25	1.298,25	0,00	0,00
1100502001	Spese per risarcimento danni	0,00	0,00	0,00	0,00

## Rendiconto Siope Spesa Esercizio 2019 - Decreto 23/12/2009 Ministero Economia e Finanze

Codice	Descrizione	Totali Ente (da Giove)	Totali R.G.S. (da sito Siope)	Differenza	% Scostamento
1100503001	Spese per indennizzi	0,00	0,00	0,00	0,00
1100504001	Oneri da contenzioso	0,00	0,00	0,00	0,00
1100599999	Altre spese dovute per irregolarità e illeciti n.a.c.	0,00	0,00	0,00	0,00
1109999999	Altre spese correnti n.a.c.	0,00	0,00	0,00	0,00
	<b>TITOLO 2° : SPESE IN CONTO CAPITALE</b>	<b>1.371.171,99</b>	<b>1.371.171,99</b>	<b>0,00</b>	
2010101001	Tributi in conto capitale a carico dell'ente	0,00	0,00	0,00	0,00
2019901999	Altri tributi in conto capitale n.a.c.	0,00	0,00	0,00	0,00
2020101001	Mezzi di trasporto stradali	0,00	0,00	0,00	0,00
2020101002	Mezzi di trasporto aerei	0,00	0,00	0,00	0,00
2020101003	Mezzi di trasporto per vie d'acqua	0,00	0,00	0,00	0,00
2020101999	Mezzi di trasporto ad uso civile, di sicurezza e ordine pubblico n.a.c.	0,00	0,00	0,00	0,00
2020103001	Mobili e arredi per ufficio	0,00	0,00	0,00	0,00
2020103002	Mobili e arredi per alloggi e pertinenze	0,00	0,00	0,00	0,00
2020103003	Mobili e arredi per laboratori	0,00	0,00	0,00	0,00
2020103999	Mobili e arredi n.a.c.	0,00	0,00	0,00	0,00
2020104001	Macchinari	13.376,82	13.376,82	0,00	0,00
2020104002	Impianti	84.249,56	84.249,56	0,00	0,00



## Rendiconto Siope Spesa Esercizio 2019 - Decreto 23/12/2009 Ministero Economia e Finanze

Codice	Descrizione	Totali Ente (da Giove)	Totali R.G.S. (da sito Siope)	Differenza	% Scostamento
2020105001	Attrezzature scientifiche	5.000,00	5.000,00	0,00	0,00
2020105002	Attrezzature sanitarie	0,00	0,00	0,00	0,00
2020105999	Attrezzature n.a.c.	59.994,15	59.994,15	0,00	0,00
2020106001	Macchine per ufficio	0,00	0,00	0,00	0,00
2020107001	Server	0,00	0,00	0,00	0,00
2020107002	Postazioni di lavoro	0,00	0,00	0,00	0,00
2020107003	Periferiche	0,00	0,00	0,00	0,00
2020107004	Apparati di telecomunicazione	0,00	0,00	0,00	0,00
2020107005	Tablet e dispositivi di telefonia fissa e mobile	0,00	0,00	0,00	0,00
2020107999	Hardware n.a.c.	0,00	0,00	0,00	0,00
2020108001	Armi leggere ad uso civile e per ordine pubblico e sicurezza	0,00	0,00	0,00	0,00
2020108999	Armi n.a.c.	0,00	0,00	0,00	0,00
2020109001	Fabbricati ad uso abitativo	0,00	0,00	0,00	0,00
2020109002	Fabbricati ad uso commerciale	118.148,70	118.148,70	0,00	0,00
2020109003	Fabbricati ad uso scolastico	222.783,24	222.783,24	0,00	0,00
2020109004	Fabbricati industriali e costruzioni leggere	0,00	0,00	0,00	0,00
2020109005	Fabbricati rurali	0,00	0,00	0,00	0,00

## Rendiconto Siope Spesa Esercizio 2019 - Decreto 23/12/2009 Ministero Economia e Finanze

Codice	Descrizione	Totali Ente (da Giove)	Totali R.G.S. (da sito Siope)	Differenza	% Scostamento
2020109007	Fabbricati Ospedalieri e altre strutture sanitarie	0,00	0,00	0,00	0,00
2020109008	Opere destinate al culto	0,00	0,00	0,00	0,00
2020109009	Infrastrutture telematiche	0,00	0,00	0,00	0,00
2020109010	Infrastrutture idrauliche	59.345,55	59.345,55	0,00	0,00
2020109011	Infrastrutture portuali e aeroportuali	0,00	0,00	0,00	0,00
2020109012	Infrastrutture stradali	51.141,10	51.141,10	0,00	0,00
2020109013	Altre vie di comunicazione	0,00	0,00	0,00	0,00
2020109014	Opere per la sistemazione del suolo	67.448,42	67.448,42	0,00	0,00
2020109015	Cimiteri	74.800,00	74.800,00	0,00	0,00
2020109016	Impianti sportivi	108.426,33	108.426,33	0,00	0,00
2020109017	Fabbricati destinati ad asili nido	7.310,08	7.310,08	0,00	0,00
2020109018	Musei, teatri e biblioteche	12.688,00	12.688,00	0,00	0,00
2020109019	Fabbricati ad uso strumentale	0,00	0,00	0,00	0,00
2020109999	Beni immobili n.a.c.	7.329,40	7.329,40	0,00	0,00
2020110001	Fabbricati ad uso abitativo di valore culturale, storico ed artistico	0,00	0,00	0,00	0,00
2020110002	Fabbricati ad uso commerciale e istituzionale di valore culturale, storico ed artistico	0,00	0,00	0,00	0,00
2020110003	Fabbricati ad uso scolastico di valore culturale, storico ed artistico	0,00	0,00	0,00	0,00

## Rendiconto Siope Spesa Esercizio 2019 - Decreto 23/12/2009 Ministero Economia e Finanze

Codice	Descrizione	Totali Ente (da Giove)	Totali R.G.S. (da sito Siope)	Differenza	% Scostamento
2020110004	Opere destinate al culto di valore culturale, storico ed artistico	0,00	0,00	0,00	0,00
2020110005	Siti archeologici di valore culturale, storico ed artistico	0,00	0,00	0,00	0,00
2020110006	Cimiteri di valore culturale, storico ed artistico	0,00	0,00	0,00	0,00
2020110007	Impianti sportivi di valore culturale, storico ed artistico	0,00	0,00	0,00	0,00
2020110008	Musei, teatri e biblioteche di valore culturale, storico ed artistico	170.866,49	170.866,49	0,00	0,00
2020110009	Fabbricati ad uso strumentale di valore culturale, storico ed artistico	0,00	0,00	0,00	0,00
2020110999	Beni immobili di valore culturale, storico ed artistico n.a.c.	42.730,00	42.730,00	0,00	0,00
2020111001	Oggetti di valore	0,00	0,00	0,00	0,00
2020199001	Materiale bibliografico	496,00	496,00	0,00	0,00
2020199002	Strumenti musicali	0,00	0,00	0,00	0,00
2020199999	Altri beni materiali diversi	8.110,02	8.110,02	0,00	0,00
2020201001	Terreni agricoli	0,00	0,00	0,00	0,00
2020201002	Terreni edificabili	0,00	0,00	0,00	0,00
2020201999	Altri terreni n.a.c.	0,00	0,00	0,00	0,00
2020202001	Demanio marittimo	0,00	0,00	0,00	0,00
2020202002	Demanio idrico	72.353,32	72.353,32	0,00	0,00
2020202003	Foreste	0,00	0,00	0,00	0,00

## Rendiconto Siope Spesa Esercizio 2019 - Decreto 23/12/2009 Ministero Economia e Finanze

Codice	Descrizione	Totali Ente (da Giove)	Totali R.G.S. (da sito Siope)	Differenza	% Scostamento
2020202004	Giacimenti	0,00	0,00	0,00	0,00
2020202005	Fauna	0,00	0,00	0,00	0,00
2020202006	Flora	0,00	0,00	0,00	0,00
2020301001	Avviamento	0,00	0,00	0,00	0,00
2020302001	Sviluppo software e manutenzione evolutiva	9.096,65	9.096,65	0,00	0,00
2020302002	Acquisto software	0,00	0,00	0,00	0,00
2020303001	Brevetti	0,00	0,00	0,00	0,00
2020304001	Opere dell'ingegno e Diritti d'autore	0,00	0,00	0,00	0,00
2020305001	Incarichi professionali per la realizzazione di investimenti	23.193,66	23.193,66	0,00	0,00
2020306001	Manutenzione straordinaria su beni demaniali di terzi	0,00	0,00	0,00	0,00
2020306999	Manutenzione straordinaria su altri beni di terzi	19.580,00	19.580,00	0,00	0,00
2020399001	Spese di investimento per beni immateriali n.a.c.	0,00	0,00	0,00	0,00
2020401001	Mezzi di trasporto stradali acquisiti mediante operazioni di leasing finanziario	0,00	0,00	0,00	0,00
2020401002	Mezzi di trasporto aerei acquisiti mediante operazioni di leasing finanziario	0,00	0,00	0,00	0,00
2020401003	Mezzi di trasporto per vie d'acqua acquisiti mediante operazioni di leasing finanziario	0,00	0,00	0,00	0,00
2020401999	Spese di investimento per mezzi di trasporto n.a.c. acquisiti mediante operazioni di leasing finanziario	0,00	0,00	0,00	0,00
2020403001	Mobili e arredi per ufficio acquisiti mediante operazioni di leasing finanziario	0,00	0,00	0,00	0,00

## Rendiconto Siope Spesa Esercizio 2019 - Decreto 23/12/2009 Ministero Economia e Finanze

Codice	Descrizione	Totali Ente (da Giove)	Totali R.G.S. (da sito Siope)	Differenza	% Scostamento
2020403002	Mobili e arredi per alloggi e pertinenze acquisiti mediante operazioni di leasing finanziario	0,00	0,00	0,00	0,00
2020403999	Spese di investimento per mobili e arredi n.a.c. acquisiti mediante operazioni di leasing finanziario	0,00	0,00	0,00	0,00
2020404001	Macchinari diversi acquisiti mediante operazioni di leasing finanziario	0,00	0,00	0,00	0,00
2020404002	Impianti acquisiti mediante operazioni di leasing finanziario	0,00	0,00	0,00	0,00
2020405001	Attrezzature scientifiche acquisite mediante operazioni di leasing finanziario	0,00	0,00	0,00	0,00
2020405002	Attrezzature sanitarie acquisite mediante operazioni di leasing finanziario	0,00	0,00	0,00	0,00
2020405999	Attrezzature diverse acquisite mediante operazioni di leasing finanziario	0,00	0,00	0,00	0,00
2020406001	Macchine per ufficio acquisite mediante operazioni di leasing finanziario	0,00	0,00	0,00	0,00
2020407001	Server acquisiti mediante operazioni di leasing finanziario	0,00	0,00	0,00	0,00
2020407002	Postazioni di lavoro acquisite mediante operazioni di leasing finanziario	0,00	0,00	0,00	0,00
2020407003	Periferiche acquisite mediante operazioni di leasing finanziario	0,00	0,00	0,00	0,00
2020407004	Apparati di telecomunicazione acquisiti mediante operazioni di leasing finanziario	0,00	0,00	0,00	0,00
2020407005	Tablet e dispositivi di telefonia fissa e mobile acquisiti mediante operazioni di leasing finanziario	0,00	0,00	0,00	0,00
2020407999	Hardware n.a.c. acquisito mediante operazioni di leasing finanziario	0,00	0,00	0,00	0,00
2020408001	Armi leggere ad uso civile e per ordine pubblico e sicurezza acquisite mediante operazioni di leasing finanziario	0,00	0,00	0,00	0,00
2020408999	Altre armi acquisite mediante operazioni di leasing finanziario	0,00	0,00	0,00	0,00
2020409001	Fabbricati ad uso abitativo acquisiti mediante operazioni di leasing finanziario	0,00	0,00	0,00	0,00

## Rendiconto Siope Spesa Esercizio 2019 - Decreto 23/12/2009 Ministero Economia e Finanze

Codice	Descrizione	Totali Ente (da Giove)	Totali R.G.S. (da sito Siope)	Differenza	% Scostamento
2020409002	Fabbricati ad uso commerciale acquisiti mediante operazioni di leasing finanziario	0,00	0,00	0,00	0,00
2020409003	Fabbricati ad uso scolastico acquisiti mediante operazioni di leasing finanziario	0,00	0,00	0,00	0,00
2020409004	Fabbricati industriali e costruzioni leggere acquisiti mediante operazioni di leasing finanziario	0,00	0,00	0,00	0,00
2020409005	Fabbricati rurali acquisiti mediante operazioni di leasing finanziario	0,00	0,00	0,00	0,00
2020409006	Fabbricati Ospedalieri e altre strutture sanitarie acquisiti mediante operazioni di leasing finanziario	0,00	0,00	0,00	0,00
2020409007	Infrastrutture telematiche acquisite mediante operazioni di leasing finanziario	0,00	0,00	0,00	0,00
2020409008	Infrastrutture idrauliche acquisite mediante operazioni di leasing finanziario	0,00	0,00	0,00	0,00
2020409009	Infrastrutture portuali e aeroportuali acquisite mediante operazioni di leasing finanziario	0,00	0,00	0,00	0,00
2020409010	Infrastrutture stradali acquisite mediante operazioni di leasing finanziario	0,00	0,00	0,00	0,00
2020409011	Altre vie di comunicazione acquisite mediante operazioni di leasing finanziario	0,00	0,00	0,00	0,00
2020409012	Opere per la sistemazione del suolo acquisite mediante operazioni di leasing finanziario	0,00	0,00	0,00	0,00
2020409013	Impianti sportivi acquisiti mediante operazioni di leasing finanziario	0,00	0,00	0,00	0,00
2020409014	Fabbricati ad uso strumentale acquisiti mediante operazioni di leasing finanziario	0,00	0,00	0,00	0,00
2020409999	Beni immobili n.a.c. acquisiti mediante operazioni di leasing finanziario	0,00	0,00	0,00	0,00
2020410001	Oggetti di valore acquisiti mediante operazioni di leasing finanziario	0,00	0,00	0,00	0,00
2020499001	Materiale bibliografico acquisito mediante operazioni di leasing finanziario	0,00	0,00	0,00	0,00
2020499002	Strumenti musicali acquisiti mediante operazioni di leasing finanziario	0,00	0,00	0,00	0,00

## Rendiconto Siope Spesa Esercizio 2019 - Decreto 23/12/2009 Ministero Economia e Finanze

Codice	Descrizione	Totali Ente (da Giove)	Totali R.G.S. (da sito Siope)	Differenza	% Scostamento
2020499999	Beni materiali n.a.c. acquisiti operazioni di leasing finanziario	0,00	0,00	0,00	0,00
2020501001	Terreni agricoli acquisiti mediante operazioni di leasing finanziario	0,00	0,00	0,00	0,00
2020501002	Terreni edificabili acquisiti mediante operazioni di leasing finanziario	0,00	0,00	0,00	0,00
2020501999	Altri terreni acquisiti mediante operazioni di leasing finanziario	0,00	0,00	0,00	0,00
2020601001	Software acquisito mediante operazioni di leasing finanziario	0,00	0,00	0,00	0,00
2020602001	Brevetti acquisiti mediante operazioni di leasing finanziario	0,00	0,00	0,00	0,00
2020603001	Opere dell'ingegno e Diritti d'autore acquisiti mediante operazioni di leasing finanziario	0,00	0,00	0,00	0,00
2020699999	Beni immateriali n.a.c. acquisiti mediante operazioni di leasing finanziario	0,00	0,00	0,00	0,00
2030101001	Contributi agli investimenti a Ministeri	0,00	0,00	0,00	0,00
2030101002	Contributi agli investimenti a Ministero dell'Istruzione - Istituzioni scolastiche	0,00	0,00	0,00	0,00
2030101003	Contributi agli investimenti a Presidenza del Consiglio dei Ministri	0,00	0,00	0,00	0,00
2030101004	Contributi agli investimenti a Organi Costituzionali e di rilievo costituzionale	0,00	0,00	0,00	0,00
2030101005	Contributi agli investimenti a Agenzie Fiscali	0,00	0,00	0,00	0,00
2030101006	Contributi agli investimenti a enti di regolazione dell'attività economica	0,00	0,00	0,00	0,00
2030101007	Contributi agli investimenti a Gruppo Equitalia	0,00	0,00	0,00	0,00
2030101008	Contributi agli investimenti a Anas S.p.A.	0,00	0,00	0,00	0,00
2030101009	Contributi agli investimenti ad altri enti centrali produttori di servizi economici	0,00	0,00	0,00	0,00

## Rendiconto Siope Spesa Esercizio 2019 - Decreto 23/12/2009 Ministero Economia e Finanze

Codice	Descrizione	Totali Ente (da Giove)	Totali R.G.S. (da sito Siope)	Differenza	% Scostamento
2030101010	Contributi agli investimenti a autorità amministrative indipendenti	0,00	0,00	0,00	0,00
2030101011	Contributi agli investimenti a enti centrali a struttura associativa	0,00	0,00	0,00	0,00
2030101012	Contributi agli investimenti a enti centrali produttori di servizi assistenziali, ricreativi e culturali	0,00	0,00	0,00	0,00
2030101013	Contributi agli investimenti a enti e istituzioni centrali di ricerca e Istituti e stazioni sperimentali per la ricerca	0,00	0,00	0,00	0,00
2030101999	Contributi agli investimenti a altre Amministrazioni Centrali n.a.c.	0,00	0,00	0,00	0,00
2030102001	Contributi agli investimenti a Regioni e province autonome	0,00	0,00	0,00	0,00
2030102002	Contributi agli investimenti a Province	0,00	0,00	0,00	0,00
2030102003	Contributi agli investimenti a Comuni	0,00	0,00	0,00	0,00
2030102004	Contributi agli investimenti a Città metropolitane e Roma capitale	0,00	0,00	0,00	0,00
2030102005	Contributi agli investimenti a Unioni di Comuni	0,00	0,00	0,00	0,00
2030102006	Contributi agli investimenti a Comunità Montane	0,00	0,00	0,00	0,00
2030102007	Contributi agli investimenti a Camere di Commercio	0,00	0,00	0,00	0,00
2030102008	Contributi agli investimenti a Università	0,00	0,00	0,00	0,00
2030102009	Contributi agli investimenti a Parchi nazionali e consorzi ed enti autonomi gestori di parchi e aree naturali protette	0,00	0,00	0,00	0,00
2030102010	Contributi agli investimenti a Autorità Portuali	0,00	0,00	0,00	0,00
2030102011	Contributi agli investimenti a Aziende sanitarie locali	0,00	0,00	0,00	0,00
2030102012	Contributi agli investimenti a Aziende ospedaliere e Aziende ospedaliere universitarie integrate con il SSN	0,00	0,00	0,00	0,00



## Rendiconto Siope Spesa Esercizio 2019 - Decreto 23/12/2009 Ministero Economia e Finanze

Codice	Descrizione	Totali Ente (da Giove)	Totali R.G.S. (da sito Siope)	Differenza	% Scostamento
2030102013	Contributi agli investimenti a policlinici	0,00	0,00	0,00	0,00
2030102014	Contributi agli investimenti a Istituti di ricovero e cura a carattere scientifico pubblici	0,00	0,00	0,00	0,00
2030102015	Contributi agli investimenti a altre Amministrazioni Locali produttrici di servizi sanitari	0,00	0,00	0,00	0,00
2030102016	Contributi agli investimenti a Agenzie regionali per le erogazioni in agricoltura	0,00	0,00	0,00	0,00
2030102017	Contributi agli investimenti a altri enti e agenzie regionali e sub regionali	0,00	0,00	0,00	0,00
2030102018	Contributi agli investimenti a Consorzi di enti locali	0,00	0,00	0,00	0,00
2030102019	Contributi agli investimenti a Fondazioni e istituzioni liriche locali e a Teatri stabili di iniziativa pubblica	0,00	0,00	0,00	0,00
2030102023	Contributi agli investimenti, finanziati dallo Stato ai sensi dell'art. 20 della legge 67/1988, a Aziende sanitarie locali	0,00	0,00	0,00	0,00
2030102028	Contributi agli investimenti, finanziati dallo Stato ai sensi dell'art. 20 della legge 67/1988, a Aziende ospedaliere e Aziende ospedaliere universitarie	0,00	0,00	0,00	0,00
2030102036	Contributi agli investimenti, finanziati dallo Stato ai sensi dell'art. 20 della legge 67/1988, a Istituti di ricovero e cura a carattere scientifico pubblici	0,00	0,00	0,00	0,00
2030102999	Contributi agli investimenti a altre Amministrazioni Locali n.a.c.	0,00	0,00	0,00	0,00
2030103001	Contributi agli investimenti a INPS	0,00	0,00	0,00	0,00
2030103002	Contributi agli investimenti a INAIL	0,00	0,00	0,00	0,00
2030103999	Contributi agli investimenti a altri Enti di Previdenza n.a.c.	0,00	0,00	0,00	0,00
2030104001	Contributi agli investimenti interni ad organismi interni e/o unità locali della amministrazione	0,00	0,00	0,00	0,00
2030201001	Contributi agli investimenti a Famiglie	22.582,96	22.582,96	0,00	0,00
2030301001	Contributi agli investimenti a imprese controllate	0,00	0,00	0,00	0,00

## Rendiconto Siope Spesa Esercizio 2019 - Decreto 23/12/2009 Ministero Economia e Finanze

Codice	Descrizione	Totali Ente (da Giove)	Totali R.G.S. (da sito Siope)	Differenza	% Scostamento
2030302001	Contributi agli investimenti a altre imprese partecipate	0,00	0,00	0,00	0,00
2030303999	Contributi agli investimenti a altre Imprese	0,00	0,00	0,00	0,00
2030401001	Contributi agli investimenti a Istituzioni Sociali Private	22.000,00	22.000,00	0,00	0,00
2030501001	Contributi agli investimenti all'Unione Europea	0,00	0,00	0,00	0,00
2030502001	Contributi agli investimenti al Resto del Mondo	0,00	0,00	0,00	0,00
2040101001	Altri trasferimenti in conto capitale per assunzione di debiti di Ministeri	0,00	0,00	0,00	0,00
2040101003	Altri trasferimenti in conto capitale per assunzione di debiti di Presidenza del Consiglio dei Ministri	0,00	0,00	0,00	0,00
2040101004	Altri trasferimenti in conto capitale per assunzione di debiti di Organi Costituzionali e di rilievo costituzionale	0,00	0,00	0,00	0,00
2040101005	Altri trasferimenti in conto capitale per assunzione di debiti di Agenzie Fiscali	0,00	0,00	0,00	0,00
2040101006	Altri trasferimenti in conto capitale per assunzione di debiti di enti di regolazione dell'attività economica	0,00	0,00	0,00	0,00
2040101007	Altri trasferimenti in conto capitale per assunzione di debiti di Gruppo Equitalia	0,00	0,00	0,00	0,00
2040101008	Altri trasferimenti in conto capitale per assunzione di debiti di Anas S.p.A.	0,00	0,00	0,00	0,00
2040101009	Altri trasferimenti in conto capitale per assunzione di debiti di altri enti centrali produttori di servizi economici	0,00	0,00	0,00	0,00
2040101010	Altri trasferimenti in conto capitale per assunzione di debiti di autorità amministrative indipendenti	0,00	0,00	0,00	0,00
2040101011	Altri trasferimenti in conto capitale per assunzione di debiti di enti centrali a struttura associativa	0,00	0,00	0,00	0,00
2040101012	Altri trasferimenti in conto capitale per assunzione di debiti di enti centrali produttori di servizi assistenziali, ricreativi e culturali	0,00	0,00	0,00	0,00
2040101013	Altri trasferimenti in conto capitale per assunzione di debiti di enti e istituzioni centrali di ricerca e Istituti e stazioni sperimentali per la ricerca	0,00	0,00	0,00	0,00

## Rendiconto Siope Spesa Esercizio 2019 - Decreto 23/12/2009 Ministero Economia e Finanze

Codice	Descrizione	Totali Ente (da Giove)	Totali R.G.S. (da sito Siope)	Differenza	% Scostamento
2040101999	Altri trasferimenti in conto capitale per assunzione di debiti di altre Amministrazioni Centrali n.a.c.	0,00	0,00	0,00	0,00
2040102001	Altri trasferimenti in conto capitale per assunzione di debiti di Regioni e province autonome	0,00	0,00	0,00	0,00
2040102002	Altri trasferimenti in conto capitale per assunzione di debiti di Province	0,00	0,00	0,00	0,00
2040102003	Altri trasferimenti in conto capitale per assunzione di debiti di Comuni	0,00	0,00	0,00	0,00
2040102004	Altri trasferimenti in conto capitale per assunzione di debiti di Città metropolitane e Roma capitale	0,00	0,00	0,00	0,00
2040102005	Altri trasferimenti in conto capitale per assunzione di debiti di Unioni di Comuni	0,00	0,00	0,00	0,00
2040102006	Altri trasferimenti in conto capitale per assunzione di debiti di Comunità Montane	0,00	0,00	0,00	0,00
2040102007	Altri trasferimenti in conto capitale per assunzione di debiti di Camere di Commercio	0,00	0,00	0,00	0,00
2040102008	Altri trasferimenti in conto capitale per assunzione di debiti di Università	0,00	0,00	0,00	0,00
2040102009	Altri trasferimenti in conto capitale per assunzione di debiti di Parchi nazionali e consorzi ed enti autonomi gestori di parchi e aree naturali	0,00	0,00	0,00	0,00
2040102010	Altri trasferimenti in conto capitale per assunzione di debiti di Autorità Portuali	0,00	0,00	0,00	0,00
2040102011	Altri trasferimenti in conto capitale per assunzione di debiti di Aziende sanitarie locali	0,00	0,00	0,00	0,00
2040102012	Altri trasferimenti in conto capitale per assunzione di debiti di Aziende ospedaliere e Aziende ospedaliere universitarie integrate con il SSN	0,00	0,00	0,00	0,00
2040102013	Altri trasferimenti in conto capitale per assunzione di debiti di Policlinici	0,00	0,00	0,00	0,00
2040102014	Altri trasferimenti in conto capitale per assunzione di debiti di Istituti di ricovero e cura a carattere scientifico pubblici	0,00	0,00	0,00	0,00
2040102015	Altri trasferimenti in conto capitale per assunzione di debiti di altre Amministrazioni Locali produttrici di servizi sanitari	0,00	0,00	0,00	0,00
2040102016	Altri trasferimenti in conto capitale per assunzione di debiti di Agenzie regionali per le erogazioni in agricoltura	0,00	0,00	0,00	0,00

## Rendiconto Siope Spesa Esercizio 2019 - Decreto 23/12/2009 Ministero Economia e Finanze

Codice	Descrizione	Totali Ente (da Giove)	Totali R.G.S. (da sito Siope)	Differenza	% Scostamento
2040102017	Altri trasferimenti in conto capitale per assunzione di debiti di altri enti e agenzie regionali e sub regionali	0,00	0,00	0,00	0,00
2040102018	Altri trasferimenti in conto capitale per assunzione di debiti di Consorzi di enti locali	0,00	0,00	0,00	0,00
2040102019	Altri trasferimenti in conto capitale per assunzione di debiti di Fondazioni e istituzioni liriche locali e a Teatri stabili di iniziativa pubblica	0,00	0,00	0,00	0,00
2040102999	Altri trasferimenti in conto capitale per assunzione di debiti di altre Amministrazioni Locali n.a.c.	0,00	0,00	0,00	0,00
2040103001	Altri trasferimenti in conto capitale per assunzione di debiti di INPS	0,00	0,00	0,00	0,00
2040103002	Altri trasferimenti in conto capitale per assunzione di debiti di INAIL	0,00	0,00	0,00	0,00
2040103999	Altri trasferimenti in conto capitale per assunzione di debiti di altri Enti di Previdenza n.a.c.	0,00	0,00	0,00	0,00
2040104001	Altri trasferimenti in conto capitale per assunzione di debiti di organismi interni e/o unità locali della amministrazione	0,00	0,00	0,00	0,00
2040201001	Altri trasferimenti in conto capitale per assunzione di debiti di Famiglie	0,00	0,00	0,00	0,00
2040301001	Altri trasferimenti in conto capitale per assunzione di debiti di imprese controllate	0,00	0,00	0,00	0,00
2040302001	Altri trasferimenti in conto capitale per assunzione di debiti di altre imprese partecipate	0,00	0,00	0,00	0,00
2040303999	Altri trasferimenti in conto capitale per assunzione di debiti di altre Imprese	0,00	0,00	0,00	0,00
2040401001	Altri trasferimenti in conto capitale per assunzione di debiti di Istituzioni Sociali Private	0,00	0,00	0,00	0,00
2040501001	Altri trasferimenti in conto capitale per assunzione di debiti dell'Unione Europea	0,00	0,00	0,00	0,00
2040502001	Altri trasferimenti in conto capitale per assunzione di debiti del Resto del Mondo	0,00	0,00	0,00	0,00
2041101001	Altri trasferimenti in conto capitale verso Ministeri per escussione di garanzie	0,00	0,00	0,00	0,00
2041101003	Altri trasferimenti in conto capitale verso Presidenza del Consiglio dei Ministri per escussione di garanzie	0,00	0,00	0,00	0,00

## Rendiconto Siope Spesa Esercizio 2019 - Decreto 23/12/2009 Ministero Economia e Finanze

Codice	Descrizione	Totali Ente (da Giove)	Totali R.G.S. (da sito Siope)	Differenza	% Scostamento
2041101004	Altri trasferimenti in conto capitale verso Organi Costituzionali e di rilievo costituzionale per escussione di garanzie	0,00	0,00	0,00	0,00
2041101005	Altri trasferimenti in conto capitale verso Agenzie Fiscali per escussione di garanzie	0,00	0,00	0,00	0,00
2041101006	Altri trasferimenti in conto capitale verso enti di regolazione dell'attività economica per escussione di garanzie	0,00	0,00	0,00	0,00
2041101007	Altri trasferimenti in conto capitale verso Gruppo Equitalia per escussione di garanzie	0,00	0,00	0,00	0,00
2041101008	Altri trasferimenti in conto capitale verso Anas S.p.A. per escussione di garanzie	0,00	0,00	0,00	0,00
2041101009	Altri trasferimenti in conto capitale verso altri enti centrali produttori di servizi economici per escussione di garanzie	0,00	0,00	0,00	0,00
2041101010	Altri trasferimenti in conto capitale verso autorità amministrative indipendenti per escussione di garanzie	0,00	0,00	0,00	0,00
2041101011	Altri trasferimenti in conto capitale verso enti centrali a struttura associativa per escussione di garanzie	0,00	0,00	0,00	0,00
2041101012	Altri trasferimenti in conto capitale verso enti centrali produttori di servizi assistenziali, ricreativi e culturali per escussione di garanzie	0,00	0,00	0,00	0,00
2041101013	Altri trasferimenti in conto capitale verso enti e istituzioni centrali di ricerca e Istituti e stazioni sperimentali per la ricerca per escussione di garanzie	0,00	0,00	0,00	0,00
2041101999	Altri trasferimenti in conto capitale verso altre Amministrazioni Centrali n.a.c. per escussione di garanzie	0,00	0,00	0,00	0,00
2041102001	Altri trasferimenti in conto capitale verso Regioni e province autonome per escussione di garanzie	0,00	0,00	0,00	0,00
2041102002	Altri trasferimenti in conto capitale verso Province per escussione di garanzie	0,00	0,00	0,00	0,00
2041102003	Altri trasferimenti in conto capitale verso Comuni per escussione di garanzie	0,00	0,00	0,00	0,00
2041102004	Altri trasferimenti in conto capitale verso Città metropolitane e Roma capitale per escussione di garanzie	0,00	0,00	0,00	0,00
2041102005	Altri trasferimenti in conto capitale verso Unioni di Comuni per escussione di garanzie	0,00	0,00	0,00	0,00
2041102006	Altri trasferimenti in conto capitale verso Comunità Montane per escussione di garanzie	0,00	0,00	0,00	0,00

## Rendiconto Siope Spesa Esercizio 2019 - Decreto 23/12/2009 Ministero Economia e Finanze

Codice	Descrizione	Totali Ente (da Giove)	Totali R.G.S. (da sito Siope)	Differenza	% Scostamento
2041102007	Altri trasferimenti in conto capitale verso Camere di Commercio per escussione di garanzie	0,00	0,00	0,00	0,00
2041102008	Altri trasferimenti in conto capitale verso Università per escussione di garanzie	0,00	0,00	0,00	0,00
2041102009	Altri trasferimenti in conto capitale verso Parchi nazionali e consorzi ed enti autonomi gestori di parchi e aree naturali protette per escussione di	0,00	0,00	0,00	0,00
2041102010	Altri trasferimenti in conto capitale verso Autorità Portuali per escussione di garanzie	0,00	0,00	0,00	0,00
2041102011	Altri trasferimenti in conto capitale verso Aziende sanitarie locali per escussione di garanzie	0,00	0,00	0,00	0,00
2041102012	Altri trasferimenti in conto capitale verso Aziende ospedaliere e Aziende ospedaliere universitarie integrate con il SSN per escussione di garanzie	0,00	0,00	0,00	0,00
2041102013	Altri trasferimenti in conto capitale verso Policlinici per escussione di garanzie	0,00	0,00	0,00	0,00
2041102014	Altri trasferimenti in conto capitale verso Istituti di ricovero e cura a carattere scientifico pubblici per escussione di garanzie	0,00	0,00	0,00	0,00
2041102015	Altri trasferimenti in conto capitale verso altre Amministrazioni Locali produttrici di servizi sanitari per escussione di garanzie	0,00	0,00	0,00	0,00
2041102016	Altri trasferimenti in conto capitale verso Agenzie regionali per le erogazioni in agricoltura per escussione di garanzie	0,00	0,00	0,00	0,00
2041102017	Altri trasferimenti in conto capitale verso altri enti e agenzie regionali e sub regionali per escussione di garanzie	0,00	0,00	0,00	0,00
2041102018	Altri trasferimenti in conto capitale verso Consorzi di enti locali per escussione di garanzie	0,00	0,00	0,00	0,00
2041102019	Altri trasferimenti in conto capitale verso Fondazioni e istituzioni liriche locali e a Teatri stabili di iniziativa pubblica per escussione di garanzie	0,00	0,00	0,00	0,00
2041102999	Altri trasferimenti in conto capitale verso altre Amministrazioni Locali n.a.c. per escussione di garanzie	0,00	0,00	0,00	0,00
2041103001	Altri trasferimenti in conto capitale verso INPS per escussione di garanzie	0,00	0,00	0,00	0,00
2041103002	Altri trasferimenti in conto capitale verso INAIL per escussione di garanzie	0,00	0,00	0,00	0,00
2041103999	Altri trasferimenti in conto capitale verso altri Enti di Previdenza n.a.c. per escussione di garanzie	0,00	0,00	0,00	0,00

## Rendiconto Siope Spesa Esercizio 2019 - Decreto 23/12/2009 Ministero Economia e Finanze

Codice	Descrizione	Totali Ente (da Giove)	Totali R.G.S. (da sito Siope)	Differenza	% Scostamento
2041104001	Altri trasferimenti in conto capitale verso organismi interni e/o unità locali della amministrazione per escussione di garanzie	0,00	0,00	0,00	0,00
2041201001	Altri trasferimenti in conto capitale verso Famiglie per escussione di garanzie	0,00	0,00	0,00	0,00
2041301001	Altri trasferimenti in conto capitale verso imprese controllate per escussione di garanzie	0,00	0,00	0,00	0,00
2041302001	Altri trasferimenti in conto capitale verso altre imprese partecipate per escussione di garanzie	0,00	0,00	0,00	0,00
2041303999	Altri trasferimenti in conto capitale verso altre Imprese per escussione di garanzie	0,00	0,00	0,00	0,00
2041401001	Altri trasferimenti in conto capitale verso Istituzioni Sociali Private per escussione di garanzie	0,00	0,00	0,00	0,00
2041501001	Altri trasferimenti in conto capitale verso Unione Europea per escussione di garanzie	0,00	0,00	0,00	0,00
2041502001	Altri trasferimenti in conto capitale verso Resto del Mondo per escussione di garanzie	0,00	0,00	0,00	0,00
2041601001	Trasferimenti in conto capitale erogati a titolo di ripiano disavanzi pregressi a Ministeri	0,00	0,00	0,00	0,00
2041601003	Trasferimenti in conto capitale erogati a titolo di ripiano disavanzi pregressi a Presidenza del Consiglio dei Ministri	0,00	0,00	0,00	0,00
2041601004	Trasferimenti in conto capitale erogati a titolo di ripiano disavanzi pregressi a Organi Costituzionali e di rilievo costituzionale	0,00	0,00	0,00	0,00
2041601005	Trasferimenti in conto capitale erogati a titolo di ripiano disavanzi pregressi a Agenzie Fiscali	0,00	0,00	0,00	0,00
2041601006	Trasferimenti in conto capitale erogati a titolo di ripiano disavanzi pregressi a enti di regolazione dell'attività economica	0,00	0,00	0,00	0,00
2041601007	Trasferimenti in conto capitale erogati a titolo di ripiano disavanzi pregressi a Gruppo Equitalia	0,00	0,00	0,00	0,00
2041601008	Trasferimenti in conto capitale erogati a titolo di ripiano disavanzi pregressi a Anas S.p.A.	0,00	0,00	0,00	0,00
2041601009	Trasferimenti in conto capitale erogati a titolo di ripiano disavanzi pregressi a altri enti centrali produttori di servizi economici	0,00	0,00	0,00	0,00
2041601010	Trasferimenti in conto capitale erogati a titolo di ripiano disavanzi pregressi a autorità amministrative indipendenti	0,00	0,00	0,00	0,00

## Rendiconto Siope Spesa Esercizio 2019 - Decreto 23/12/2009 Ministero Economia e Finanze

Codice	Descrizione	Totali Ente (da Giove)	Totali R.G.S. (da sito Siope)	Differenza	% Scostamento
2041601011	Trasferimenti in conto capitale erogati a titolo di ripiano disavanzi pregressi a enti centrali a struttura associativa	0,00	0,00	0,00	0,00
2041601012	Trasferimenti in conto capitale erogati a titolo di ripiano disavanzi pregressi a enti centrali produttori di servizi assistenziali, ricreativi e culturali	0,00	0,00	0,00	0,00
2041601013	Trasferimenti in conto capitale erogati a titolo di ripiano disavanzi pregressi a enti e istituzioni centrali di ricerca e Istituti e stazioni sperimentali per la	0,00	0,00	0,00	0,00
2041601999	Trasferimenti in conto capitale erogati a titolo di ripiano disavanzi pregressi a altre Amministrazioni Centrali n.a.c.	0,00	0,00	0,00	0,00
2041602001	Trasferimenti in conto capitale erogati a titolo di ripiano disavanzi pregressi a Regioni e province autonome	0,00	0,00	0,00	0,00
2041602002	Trasferimenti in conto capitale erogati a titolo di ripiano disavanzi pregressi a Province	0,00	0,00	0,00	0,00
2041602003	Trasferimenti in conto capitale erogati a titolo di ripiano disavanzi pregressi a Comuni	0,00	0,00	0,00	0,00
2041602004	Trasferimenti in conto capitale erogati a titolo di ripiano disavanzi pregressi a Città metropolitane e Roma capitale	0,00	0,00	0,00	0,00
2041602005	Trasferimenti in conto capitale erogati a titolo di ripiano disavanzi pregressi a Unioni di Comuni	0,00	0,00	0,00	0,00
2041602006	Trasferimenti in conto capitale erogati a titolo di ripiano disavanzi pregressi a Comunità Montane	0,00	0,00	0,00	0,00
2041602007	Trasferimenti in conto capitale erogati a titolo di ripiano disavanzi pregressi a Camere di Commercio	0,00	0,00	0,00	0,00
2041602008	Trasferimenti in conto capitale erogati a titolo di ripiano disavanzi pregressi a Università	0,00	0,00	0,00	0,00
2041602009	Trasferimenti in conto capitale erogati a titolo di ripiano disavanzi pregressi a Parchi nazionali e consorzi ed enti autonomi gestori di parchi e aree	0,00	0,00	0,00	0,00
2041602010	Trasferimenti in conto capitale erogati a titolo di ripiano disavanzi pregressi a Autorità Portuali	0,00	0,00	0,00	0,00
2041602011	Trasferimenti in conto capitale erogati a titolo di ripiano disavanzi pregressi a Aziende sanitarie locali	0,00	0,00	0,00	0,00
2041602012	Trasferimenti in conto capitale erogati a titolo di ripiano disavanzi pregressi a Aziende ospedaliere e Aziende ospedaliere universitarie integrate con il	0,00	0,00	0,00	0,00
2041602013	Trasferimenti in conto capitale erogati a titolo di ripiano disavanzi pregressi a Policlinici	0,00	0,00	0,00	0,00



## Rendiconto Siope Spesa Esercizio 2019 - Decreto 23/12/2009 Ministero Economia e Finanze

Codice	Descrizione	Totali Ente (da Giove)	Totali R.G.S. (da sito Siope)	Differenza	% Scostamento
2041602014	Trasferimenti in conto capitale erogati a titolo di ripiano disavanzi pregressi a Istituti di ricovero e cura a carattere scientifico pubblici	0,00	0,00	0,00	0,00
2041602015	Trasferimenti in conto capitale erogati a titolo di ripiano disavanzi pregressi a altre Amministrazioni Locali produttrici di servizi sanitari	0,00	0,00	0,00	0,00
2041602016	Trasferimenti in conto capitale erogati a titolo di ripiano disavanzi pregressi a Agenzie regionali per le erogazioni in agricoltura	0,00	0,00	0,00	0,00
2041602017	Trasferimenti in conto capitale erogati a titolo di ripiano disavanzi pregressi a altri enti e agenzie regionali e sub regionali	0,00	0,00	0,00	0,00
2041602018	Trasferimenti in conto capitale erogati a titolo di ripiano disavanzi pregressi a Consorzi di enti locali	0,00	0,00	0,00	0,00
2041602019	Trasferimenti in conto capitale erogati a titolo di ripiano disavanzi pregressi a Fondazioni e istituzioni liriche locali e a Teatri stabili di iniziativa pubblica	0,00	0,00	0,00	0,00
2041602999	Trasferimenti in conto capitale erogati a titolo di ripiano disavanzi pregressi a altre Amministrazioni Locali n.a.c.	0,00	0,00	0,00	0,00
2041603001	Trasferimenti in conto capitale erogati a titolo di ripiano disavanzi pregressi a INPS	0,00	0,00	0,00	0,00
2041603002	Trasferimenti in conto capitale erogati a titolo di ripiano disavanzi pregressi a INAIL	0,00	0,00	0,00	0,00
2041603999	Trasferimenti in conto capitale erogati a titolo di ripiano disavanzi pregressi a altri Enti di Previdenza n.a.c.	0,00	0,00	0,00	0,00
2041699001	Trasferimenti in conto capitale erogati a titolo di ripiano disavanzi pregressi a organismi interni e/o unità locali della amministrazione	0,00	0,00	0,00	0,00
2041701001	Trasferimenti in conto capitale erogati a titolo di ripiano disavanzi pregressi a Famiglie	0,00	0,00	0,00	0,00
2041801001	Trasferimenti in conto capitale erogati a titolo di ripiano disavanzi pregressi a imprese controllate	0,00	0,00	0,00	0,00
2041802001	Trasferimenti in conto capitale erogati a titolo di ripiano disavanzi pregressi a altre imprese partecipate	0,00	0,00	0,00	0,00
2041803999	Trasferimenti in conto capitale erogati a titolo di ripiano disavanzi pregressi a altre Imprese	0,00	0,00	0,00	0,00
2041901001	Trasferimenti in conto capitale erogati a titolo di ripiano disavanzi pregressi a Istituzioni Sociali Private	0,00	0,00	0,00	0,00
2042001001	Trasferimenti in conto capitale erogati a titolo di ripiano disavanzi pregressi all'Unione Europea	0,00	0,00	0,00	0,00

## Rendiconto Siope Spesa Esercizio 2019 - Decreto 23/12/2009 Ministero Economia e Finanze

Codice	Descrizione	Totali Ente (da Giove)	Totali R.G.S. (da sito Siope)	Differenza	% Scostamento
2042002001	Trasferimenti in conto capitale erogati a titolo di ripiano disavanzi pregressi al Resto del Mondo	0,00	0,00	0,00	0,00
2042101001	Altri trasferimenti in conto capitale n.a.c. a Ministeri	0,00	0,00	0,00	0,00
2042101003	Altri trasferimenti in conto capitale n.a.c. a Presidenza del Consiglio dei Ministri	0,00	0,00	0,00	0,00
2042101004	Altri trasferimenti in conto capitale n.a.c. a Organi Costituzionali e di rilievo costituzionale	0,00	0,00	0,00	0,00
2042101005	Altri trasferimenti in conto capitale n.a.c. a Agenzie Fiscali	0,00	0,00	0,00	0,00
2042101006	Altri trasferimenti in conto capitale n.a.c. a enti di regolazione dell'attività economica	0,00	0,00	0,00	0,00
2042101007	Altri trasferimenti in conto capitale n.a.c. a Gruppo Equitalia	0,00	0,00	0,00	0,00
2042101008	Altri trasferimenti in conto capitale n.a.c. a Anas S.p.A.	0,00	0,00	0,00	0,00
2042101009	Altri trasferimenti in conto capitale n.a.c. a altri enti centrali produttori di servizi economici	0,00	0,00	0,00	0,00
2042101010	Altri trasferimenti in conto capitale n.a.c. a autorità amministrative indipendenti	0,00	0,00	0,00	0,00
2042101011	Altri trasferimenti in conto capitale n.a.c. a enti centrali a struttura associativa	0,00	0,00	0,00	0,00
2042101012	Altri trasferimenti in conto capitale n.a.c. a enti centrali produttori di servizi assistenziali, ricreativi e culturali	0,00	0,00	0,00	0,00
2042101013	Altri trasferimenti in conto capitale n.a.c. a enti e istituzioni centrali di ricerca e Istituti e stazioni sperimentali per la ricerca	0,00	0,00	0,00	0,00
2042101999	Altri trasferimenti in conto capitale n.a.c. a altre Amministrazioni Centrali n.a.c.	0,00	0,00	0,00	0,00
2042102001	Altri trasferimenti in conto capitale n.a.c. a Regioni e province autonome	0,00	0,00	0,00	0,00
2042102002	Altri trasferimenti in conto capitale n.a.c. a Province	0,00	0,00	0,00	0,00
2042102003	Altri trasferimenti in conto capitale n.a.c. a Comuni	0,00	0,00	0,00	0,00

## Rendiconto Siope Spesa Esercizio 2019 - Decreto 23/12/2009 Ministero Economia e Finanze

Codice	Descrizione	Totali Ente (da Giove)	Totali R.G.S. (da sito Siope)	Differenza	% Scostamento
2042102004	Altri trasferimenti in conto capitale n.a.c. a Città metropolitane e Roma capitale	0,00	0,00	0,00	0,00
2042102005	Altri trasferimenti in conto capitale n.a.c. a Unioni di Comuni	0,00	0,00	0,00	0,00
2042102006	Altri trasferimenti in conto capitale n.a.c. a Comunità Montane	0,00	0,00	0,00	0,00
2042102007	Altri trasferimenti in conto capitale n.a.c. a Camere di Commercio	0,00	0,00	0,00	0,00
2042102008	Altri trasferimenti in conto capitale n.a.c. a Università	0,00	0,00	0,00	0,00
2042102009	Altri trasferimenti in conto capitale n.a.c. a Parchi nazionali e consorzi ed enti autonomi gestori di parchi e aree naturali protette	0,00	0,00	0,00	0,00
2042102010	Altri trasferimenti in conto capitale n.a.c. a Autorità Portuali	0,00	0,00	0,00	0,00
2042102011	Altri trasferimenti in conto capitale n.a.c. a Aziende sanitarie locali	0,00	0,00	0,00	0,00
2042102012	Altri trasferimenti in conto capitale n.a.c. a Aziende ospedaliere e Aziende ospedaliere universitarie integrate con il SSN	0,00	0,00	0,00	0,00
2042102013	Altri trasferimenti in conto capitale n.a.c. a Policlinici	0,00	0,00	0,00	0,00
2042102014	Altri trasferimenti in conto capitale n.a.c. a Istituti di ricovero e cura a carattere scientifico pubblici	0,00	0,00	0,00	0,00
2042102015	Altri trasferimenti in conto capitale n.a.c. a altre Amministrazioni Locali produttrici di servizi sanitari	0,00	0,00	0,00	0,00
2042102016	Altri trasferimenti in conto capitale n.a.c. a Agenzie regionali per le erogazioni in agricoltura	0,00	0,00	0,00	0,00
2042102017	Altri trasferimenti in conto capitale n.a.c. a altri enti e agenzie regionali e sub regionali	0,00	0,00	0,00	0,00
2042102018	Altri trasferimenti in conto capitale n.a.c. a Consorzi di enti locali	0,00	0,00	0,00	0,00
2042102019	Altri trasferimenti in conto capitale n.a.c. a Fondazioni e istituzioni liriche locali e a Teatri stabili di iniziativa pubblica	0,00	0,00	0,00	0,00
2042102024	Altri trasferimenti in conto capitale n.a.c. a Aziende sanitarie locali a titolo di ripiano perdite pregresse del SSR	0,00	0,00	0,00	0,00

## Rendiconto Siope Spesa Esercizio 2019 - Decreto 23/12/2009 Ministero Economia e Finanze

Codice	Descrizione	Totali Ente (da Giove)	Totali R.G.S. (da sito Siope)	Differenza	% Scostamento
2042102029	Altri trasferimenti in conto capitale n.a.c. a Aziende ospedaliere e Aziende ospedaliere universitarie integrate con il SSN a titolo di ripiano perdite	0,00	0,00	0,00	0,00
2042102037	Altri trasferimenti in conto capitale n.a.c. a Istituti di ricovero e cura a carattere scientifico pubblici a titolo di ripiano perdite pregresse del SSR	0,00	0,00	0,00	0,00
2042102999	Altri trasferimenti in conto capitale n.a.c. a altre Amministrazioni Locali n.a.c.	0,00	0,00	0,00	0,00
2042103001	Altri trasferimenti in conto capitale n.a.c. a INPS	0,00	0,00	0,00	0,00
2042103002	Altri trasferimenti in conto capitale n.a.c. a INAIL	0,00	0,00	0,00	0,00
2042103999	Altri trasferimenti in conto capitale n.a.c. a altri Enti di Previdenza n.a.c.	0,00	0,00	0,00	0,00
2042199001	Altri trasferimenti in conto capitale n.a.c. a organismi interni e/o unità locali della amministrazione	0,00	0,00	0,00	0,00
2042201001	Altri trasferimenti in conto capitale n.a.c. a Famiglie	0,00	0,00	0,00	0,00
2042301001	Altri trasferimenti in conto capitale n.a.c. a imprese controllate	0,00	0,00	0,00	0,00
2042302001	Altri trasferimenti in conto capitale n.a.c. a altre imprese partecipate	0,00	0,00	0,00	0,00
2042303999	Altri trasferimenti in conto capitale n.a.c. a altre Imprese	0,00	0,00	0,00	0,00
2042401001	Altri trasferimenti in conto capitale n.a.c. a Istituzioni Sociali Private	4.000,00	4.000,00	0,00	0,00
2042501001	Altri trasferimenti in conto capitale n.a.c. all'Unione Europea	0,00	0,00	0,00	0,00
2042502001	Altri trasferimenti in conto capitale n.a.c. al Resto del Mondo	0,00	0,00	0,00	0,00
2050401001	Rimborsi in conto capitale ad Amministrazioni Centrali di somme non dovute o incassate in eccesso	0,00	0,00	0,00	0,00
2050402001	Rimborsi in conto capitale ad Amministrazioni Locali di somme non dovute o incassate in eccesso	0,00	0,00	0,00	0,00
2050403001	Rimborsi in conto capitale a Enti Previdenziali di somme non dovute o incassate in eccesso	0,00	0,00	0,00	0,00

## Rendiconto Siope Spesa Esercizio 2019 - Decreto 23/12/2009 Ministero Economia e Finanze

Codice	Descrizione	Totali Ente (da Giove)	Totali R.G.S. (da sito Siope)	Differenza	% Scostamento
2050404001	Rimborsi in conto capitale a Famiglie di somme non dovute o incassate in eccesso	0,00	0,00	0,00	0,00
2050405001	Rimborsi in conto capitale a Imprese di somme non dovute o incassate in eccesso	0,00	0,00	0,00	0,00
2050406001	Rimborsi in conto capitale a Istituzioni Sociali Private di somme non dovute o incassate in eccesso	0,00	0,00	0,00	0,00
2059999999	Altre spese in conto capitale n.a.c.	84.121,54	84.121,54	0,00	0,00
	<b>TITOLO 3° : SPESE PER INCREMENTO ATTIVITÀ FINANZIARIE</b>	<b>0,00</b>	<b>0,00</b>	<b>0,00</b>	
3010101001	Acquisizioni di partecipazioni e conferimenti di capitale in imprese controllate incluse nelle Amministrazioni Centrali	0,00	0,00	0,00	0,00
3010101002	Acquisizioni di partecipazioni e conferimenti di capitale in altre imprese partecipate incluse nelle Amministrazioni Centrali	0,00	0,00	0,00	0,00
3010101003	Acquisizioni di partecipazioni e conferimenti di capitale in altre imprese incluse nelle Amministrazioni Centrali	0,00	0,00	0,00	0,00
3010102001	Acquisizioni di partecipazioni e conferimenti di capitale in imprese controllate incluse nelle Amministrazioni Locali	0,00	0,00	0,00	0,00
3010102002	Acquisizioni di partecipazioni e conferimenti di capitale in altre imprese partecipate incluse nelle Amministrazioni Locali	0,00	0,00	0,00	0,00
3010102003	Acquisizioni di partecipazioni e conferimenti di capitale in altre imprese incluse nelle Amministrazioni Locali	0,00	0,00	0,00	0,00
3010103001	Acquisizioni di partecipazioni e conferimenti di capitale in imprese controllate	0,00	0,00	0,00	0,00
3010103002	Acquisizioni di partecipazioni e conferimenti di capitale in altre imprese partecipate	0,00	0,00	0,00	0,00
3010103003	Acquisizioni di partecipazioni e conferimenti di capitale in altre imprese	0,00	0,00	0,00	0,00
3010104001	Acquisizioni di partecipazioni e conferimenti di capitale in ISP controllate	0,00	0,00	0,00	0,00
3010104002	Acquisizioni di partecipazioni e conferimenti di capitale in altre ISP	0,00	0,00	0,00	0,00
3010105001	Acquisizioni di partecipazioni e conferimenti di capitale in PA controllate incluse nelle Amministrazioni Locali	0,00	0,00	0,00	0,00

## Rendiconto Siope Spesa Esercizio 2019 - Decreto 23/12/2009 Ministero Economia e Finanze

Codice	Descrizione	Totali Ente (da Giove)	Totali R.G.S. (da sito Siope)	Differenza	% Scostamento
3010105002	Acquisizioni di partecipazioni e conferimenti di capitale in PA partecipate incluse nelle Amministrazioni Locali	0,00	0,00	0,00	0,00
3010105003	Acquisizioni di partecipazioni e conferimenti di capitale in altre PA incluse nelle Amministrazioni Locali	0,00	0,00	0,00	0,00
3010201001	Acquisizioni di quote di fondi immobiliari	0,00	0,00	0,00	0,00
3010202001	Acquisizioni di quote di altri fondi comuni di investimento	0,00	0,00	0,00	0,00
3010301001	Acquisizione di titoli obbligazionari a breve termine emessi da Amministrazioni Centrali	0,00	0,00	0,00	0,00
3010302001	Acquisizione di titoli obbligazionari a breve termine emessi da Amministrazioni Locali	0,00	0,00	0,00	0,00
3010303001	Acquisizione di titoli obbligazionari a breve termine emessi da soggetti residenti	0,00	0,00	0,00	0,00
3010304001	Acquisizione di titoli obbligazionari a breve termine emessi da soggetti non residenti	0,00	0,00	0,00	0,00
3010401001	Acquisizione di titoli obbligazionari a medio-lungo emessi da Amministrazioni Centrali	0,00	0,00	0,00	0,00
3010402001	Acquisizione di titoli obbligazionari a medio-lungo emessi da Amministrazioni Locali	0,00	0,00	0,00	0,00
3010403001	Acquisizione di titoli obbligazionari a medio-lungo emessi da altri soggetti residenti	0,00	0,00	0,00	0,00
3010404001	Acquisizione di titoli obbligazionari a medio-lungo emessi da soggetti non residenti	0,00	0,00	0,00	0,00
3020101001	Concessione crediti di breve periodo a tasso agevolato a Ministeri	0,00	0,00	0,00	0,00
3020101003	Concessione crediti di breve periodo a tasso agevolato a Presidenza del Consiglio dei Ministri	0,00	0,00	0,00	0,00
3020101004	Concessione crediti di breve periodo a tasso agevolato a Organi Costituzionali e di rilievo costituzionale	0,00	0,00	0,00	0,00
3020101005	Concessione crediti di breve periodo a tasso agevolato a Agenzie Fiscali	0,00	0,00	0,00	0,00
3020101006	Concessione crediti di breve periodo a tasso agevolato a enti di regolazione dell'attività economica	0,00	0,00	0,00	0,00

## Rendiconto Siope Spesa Esercizio 2019 - Decreto 23/12/2009 Ministero Economia e Finanze

Codice	Descrizione	Totali Ente (da Giove)	Totali R.G.S. (da sito Siope)	Differenza	% Scostamento
3020101007	Concessione crediti di breve periodo a tasso agevolato a Gruppo Equitalia	0,00	0,00	0,00	0,00
3020101008	Concessione crediti di breve periodo a tasso agevolato a Anas S.p.A.	0,00	0,00	0,00	0,00
3020101009	Concessione crediti di breve periodo a tasso agevolato a altri enti centrali produttori di servizi economici	0,00	0,00	0,00	0,00
3020101010	Concessione crediti di breve periodo a tasso agevolato a autorità amministrative indipendenti	0,00	0,00	0,00	0,00
3020101011	Concessione crediti di breve periodo a tasso agevolato a enti centrali a struttura associativa	0,00	0,00	0,00	0,00
3020101012	Concessione crediti di breve periodo a tasso agevolato a enti centrali produttori di servizi assistenziali, ricreativi e culturali	0,00	0,00	0,00	0,00
3020101013	Concessione crediti di breve periodo a tasso agevolato a enti e istituzioni centrali di ricerca e istituti e stazioni sperimentali per la ricerca	0,00	0,00	0,00	0,00
3020101999	Concessione crediti di breve periodo a tasso agevolato a altre Amministrazioni Centrali n.a.c.	0,00	0,00	0,00	0,00
3020102001	Concessione crediti di breve periodo a tasso agevolato a Regioni e province autonome	0,00	0,00	0,00	0,00
3020102002	Concessione crediti di breve periodo a tasso agevolato a Province	0,00	0,00	0,00	0,00
3020102003	Concessione crediti di breve periodo a tasso agevolato a Comuni	0,00	0,00	0,00	0,00
3020102004	Concessione crediti di breve periodo a tasso agevolato a Città metropolitane e Roma capitale	0,00	0,00	0,00	0,00
3020102005	Concessione crediti di breve periodo a tasso agevolato a Unioni di Comuni	0,00	0,00	0,00	0,00
3020102006	Concessione crediti di breve periodo a tasso agevolato a Comunità Montane	0,00	0,00	0,00	0,00
3020102007	Concessione crediti di breve periodo a tasso agevolato a Camere di Commercio	0,00	0,00	0,00	0,00
3020102008	Concessione crediti di breve periodo a tasso agevolato a Università	0,00	0,00	0,00	0,00
3020102009	Concessione crediti di breve periodo a tasso agevolato a Parchi nazionali e consorzi ed enti autonomi gestori di parchi e aree naturali protette	0,00	0,00	0,00	0,00

## Rendiconto Siope Spesa Esercizio 2019 - Decreto 23/12/2009 Ministero Economia e Finanze

Codice	Descrizione	Totali Ente (da Giove)	Totali R.G.S. (da sito Siope)	Differenza	% Scostamento
3020102010	Concessione crediti di breve periodo a tasso agevolato a Autorità Portuali	0,00	0,00	0,00	0,00
3020102011	Concessione crediti di breve periodo a tasso agevolato a Aziende sanitarie locali	0,00	0,00	0,00	0,00
3020102012	Concessione crediti di breve periodo a tasso agevolato a Aziende ospedaliere e Aziende ospedaliere universitarie integrate con il SSN	0,00	0,00	0,00	0,00
3020102013	Concessione crediti di breve periodo a tasso agevolato a Policlinici	0,00	0,00	0,00	0,00
3020102014	Concessione crediti di breve periodo a tasso agevolato a Istituti di ricovero e cura a carattere scientifico pubblici	0,00	0,00	0,00	0,00
3020102015	Concessione crediti di breve periodo a tasso agevolato a altre Amministrazioni Locali produttrici di servizi sanitari	0,00	0,00	0,00	0,00
3020102016	Concessione crediti di breve periodo a tasso agevolato a Agenzie regionali per le erogazioni in agricoltura	0,00	0,00	0,00	0,00
3020102017	Concessione crediti di breve periodo a tasso agevolato a altri enti e agenzie regionali e sub regionali	0,00	0,00	0,00	0,00
3020102018	Concessione crediti di breve periodo a tasso agevolato a Consorzi di enti locali	0,00	0,00	0,00	0,00
3020102019	Concessione crediti di breve periodo a tasso agevolato a Fondazioni e istituzioni liriche locali e a Teatri stabili di iniziativa pubblica	0,00	0,00	0,00	0,00
3020102999	Concessione crediti di breve periodo a tasso agevolato a altre Amministrazioni Locali n.a.c.	0,00	0,00	0,00	0,00
3020103001	Concessione crediti di breve periodo a tasso agevolato a INPS	0,00	0,00	0,00	0,00
3020103002	Concessione crediti di breve periodo a tasso agevolato a INAIL	0,00	0,00	0,00	0,00
3020103999	Concessione crediti di breve periodo a tasso agevolato a altri Enti di Previdenza n.a.c.	0,00	0,00	0,00	0,00
3020104001	Concessione crediti di breve periodo a tasso agevolato a organismi interni e/o unità locali dell'amministrazione	0,00	0,00	0,00	0,00
3020201001	Concessione crediti di breve periodo a tasso agevolato a Famiglie	0,00	0,00	0,00	0,00
3020301001	Concessione crediti di breve periodo a tasso agevolato a imprese controllate	0,00	0,00	0,00	0,00



## Rendiconto Siope Spesa Esercizio 2019 - Decreto 23/12/2009 Ministero Economia e Finanze

Codice	Descrizione	Totali Ente (da Giove)	Totali R.G.S. (da sito Siope)	Differenza	% Scostamento
3020302001	Concessione crediti di breve periodo a tasso agevolato a altre imprese partecipate	0,00	0,00	0,00	0,00
3020303001	Concessione crediti di breve periodo a tasso agevolato alla Cassa Depositi e Prestiti - SPA	0,00	0,00	0,00	0,00
3020304999	Concessione crediti di breve periodo a tasso agevolato a altre Imprese	0,00	0,00	0,00	0,00
3020401001	Concessione crediti di breve periodo a tasso agevolato a Istituzioni Sociali Private	0,00	0,00	0,00	0,00
3020501001	Concessione crediti di breve periodo a tasso agevolato all'Unione Europea	0,00	0,00	0,00	0,00
3020502001	Concessione crediti di breve periodo a tasso agevolato al Resto del Mondo	0,00	0,00	0,00	0,00
3020601001	Concessione crediti di breve periodo a tasso non agevolato a Ministeri	0,00	0,00	0,00	0,00
3020601003	Concessione crediti di breve periodo a tasso non agevolato a Presidenza del Consiglio dei Ministri	0,00	0,00	0,00	0,00
3020601004	Concessione crediti di breve periodo a tasso non agevolato a Organi Costituzionali e di rilievo costituzionale	0,00	0,00	0,00	0,00
3020601005	Concessione crediti di breve periodo a tasso non agevolato a Agenzie Fiscali	0,00	0,00	0,00	0,00
3020601006	Concessione crediti di breve periodo a tasso non agevolato a enti di regolazione dell'attività economica	0,00	0,00	0,00	0,00
3020601007	Concessione crediti di breve periodo a tasso non agevolato a Gruppo Equitalia	0,00	0,00	0,00	0,00
3020601008	Concessione crediti di breve periodo a tasso non agevolato a Anas S.p.A.	0,00	0,00	0,00	0,00
3020601009	Concessione crediti di breve periodo a tasso non agevolato a altri enti centrali produttori di servizi economici	0,00	0,00	0,00	0,00
3020601010	Concessione crediti di breve periodo a tasso non agevolato a autorità amministrative indipendenti	0,00	0,00	0,00	0,00
3020601011	Concessione crediti di breve periodo a tasso non agevolato a enti centrali a struttura associativa	0,00	0,00	0,00	0,00
3020601012	Concessione crediti di breve periodo a tasso non agevolato a enti centrali produttori di servizi assistenziali, ricreativi e culturali	0,00	0,00	0,00	0,00

## Rendiconto Siope Spesa Esercizio 2019 - Decreto 23/12/2009 Ministero Economia e Finanze

Codice	Descrizione	Totali Ente (da Giove)	Totali R.G.S. (da sito Siope)	Differenza	% Scostamento
3020601013	Concessione crediti di breve periodo a tasso non agevolato a enti e istituzioni centrali di ricerca e Istituti e stazioni sperimentali per la ricerca	0,00	0,00	0,00	0,00
3020601999	Concessione crediti di breve periodo a tasso non agevolato a altre Amministrazioni Centrali n.a.c.	0,00	0,00	0,00	0,00
3020602001	Concessione crediti di breve periodo a tasso non agevolato a Regioni e province autonome	0,00	0,00	0,00	0,00
3020602002	Concessione crediti di breve periodo a tasso non agevolato a Province	0,00	0,00	0,00	0,00
3020602003	Concessione crediti di breve periodo a tasso non agevolato a Comuni	0,00	0,00	0,00	0,00
3020602004	Concessione crediti di breve periodo a tasso non agevolato a Città metropolitane e Roma capitale	0,00	0,00	0,00	0,00
3020602005	Concessione crediti di breve periodo a tasso non agevolato a Unioni di Comuni	0,00	0,00	0,00	0,00
3020602006	Concessione crediti di breve periodo a tasso non agevolato a Comunità Montane	0,00	0,00	0,00	0,00
3020602007	Concessione crediti di breve periodo a tasso non agevolato a Camere di Commercio	0,00	0,00	0,00	0,00
3020602008	Concessione crediti di breve periodo a tasso non agevolato a Università	0,00	0,00	0,00	0,00
3020602009	Concessione crediti di breve periodo a tasso non agevolato a Parchi nazionali e consorzi ed enti autonomi gestori di parchi e aree naturali	0,00	0,00	0,00	0,00
3020602010	Concessione crediti di breve periodo a tasso non agevolato a Autorità Portuali	0,00	0,00	0,00	0,00
3020602011	Concessione crediti di breve periodo a tasso non agevolato a Aziende sanitarie locali	0,00	0,00	0,00	0,00
3020602012	Concessione crediti di breve periodo a tasso non agevolato a Aziende ospedaliere e Aziende ospedaliere universitarie integrate con il SSN	0,00	0,00	0,00	0,00
3020602013	Concessione crediti di breve periodo a tasso non agevolato a Policlinici	0,00	0,00	0,00	0,00
3020602014	Concessione crediti di breve periodo a tasso non agevolato a Istituti di ricovero e cura a carattere scientifico pubblici	0,00	0,00	0,00	0,00
3020602015	Concessione crediti di breve periodo a tasso non agevolato a altre Amministrazioni Locali produttrici di servizi sanitari	0,00	0,00	0,00	0,00

## Rendiconto Siope Spesa Esercizio 2019 - Decreto 23/12/2009 Ministero Economia e Finanze

Codice	Descrizione	Totali Ente (da Giove)	Totali R.G.S. (da sito Siope)	Differenza	% Scostamento
3020602016	Concessione crediti di breve periodo a tasso non agevolato a Agenzie regionali per le erogazioni in agricoltura	0,00	0,00	0,00	0,00
3020602017	Concessione crediti di breve periodo a tasso non agevolato a altri enti e agenzie regionali e sub regionali	0,00	0,00	0,00	0,00
3020602018	Concessione crediti di breve periodo a tasso non agevolato a Consorzi di enti locali	0,00	0,00	0,00	0,00
3020602019	Concessione crediti di breve periodo a tasso non agevolato a Fondazioni e istituzioni liriche locali e a Teatri stabili di iniziativa pubblica	0,00	0,00	0,00	0,00
3020602999	Concessione crediti di breve periodo a tasso non agevolato a altre Amministrazioni Locali n.a.c.	0,00	0,00	0,00	0,00
3020603001	Concessione crediti di breve periodo a tasso non agevolato a INPS	0,00	0,00	0,00	0,00
3020603002	Concessione crediti di breve periodo a tasso non agevolato a INAIL	0,00	0,00	0,00	0,00
3020603999	Concessione crediti di breve periodo a tasso non agevolato a altri Enti di Previdenza n.a.c.	0,00	0,00	0,00	0,00
3020604001	Concessione crediti di breve periodo a tasso non agevolato a organismi interni e/o unità locali dell'amministrazione	0,00	0,00	0,00	0,00
3020701001	Concessione crediti di breve periodo a tasso non agevolato a Famiglie	0,00	0,00	0,00	0,00
3020801001	Concessione crediti di breve periodo a tasso non agevolato a imprese controllate	0,00	0,00	0,00	0,00
3020802001	Concessione crediti di breve periodo a tasso non agevolato a altre imprese partecipate	0,00	0,00	0,00	0,00
3020803001	Concessione crediti di breve periodo a tasso non agevolato alla Cassa Depositi e Prestiti - SPA	0,00	0,00	0,00	0,00
3020804999	Concessione crediti di breve periodo a tasso non agevolato a altre Imprese	0,00	0,00	0,00	0,00
3020901001	Concessione crediti di breve periodo a tasso non agevolato a Istituzioni Sociali Private	0,00	0,00	0,00	0,00
3021001001	Concessione crediti di breve periodo a tasso non agevolato all'Unione Europea	0,00	0,00	0,00	0,00
3021002001	Concessione crediti di breve periodo a tasso non agevolato al Resto del Mondo	0,00	0,00	0,00	0,00

## Rendiconto Siope Spesa Esercizio 2019 - Decreto 23/12/2009 Ministero Economia e Finanze

Codice	Descrizione	Totali Ente (da Giove)	Totali R.G.S. (da sito Siope)	Differenza	% Scostamento
3030101001	Concessione Crediti di medio-lungo termine a tasso agevolato a Ministeri	0,00	0,00	0,00	0,00
3030101003	Concessione Crediti di medio-lungo termine a tasso agevolato a Presidenza del Consiglio dei Ministri	0,00	0,00	0,00	0,00
3030101004	Concessione Crediti di medio-lungo termine a tasso agevolato a Organi Costituzionali e di rilievo costituzionale	0,00	0,00	0,00	0,00
3030101005	Concessione Crediti di medio-lungo termine a tasso agevolato a Agenzie Fiscali	0,00	0,00	0,00	0,00
3030101006	Concessione Crediti di medio-lungo termine a tasso agevolato a enti di regolazione dell'attività economica	0,00	0,00	0,00	0,00
3030101007	Concessione Crediti di medio-lungo termine a tasso agevolato a Gruppo Equitalia	0,00	0,00	0,00	0,00
3030101008	Concessione Crediti di medio-lungo termine a tasso agevolato a Anas S.p.A.	0,00	0,00	0,00	0,00
3030101009	Concessione Crediti di medio-lungo termine a tasso agevolato a altri enti centrali produttori di servizi economici	0,00	0,00	0,00	0,00
3030101010	Concessione Crediti di medio-lungo termine a tasso agevolato a autorità amministrative indipendenti	0,00	0,00	0,00	0,00
3030101011	Concessione Crediti di medio-lungo termine a tasso agevolato a enti centrali a struttura associativa	0,00	0,00	0,00	0,00
3030101012	Concessione Crediti di medio-lungo termine a tasso agevolato a enti centrali produttori di servizi assistenziali, ricreativi e culturali	0,00	0,00	0,00	0,00
3030101013	Concessione Crediti di medio-lungo termine a tasso agevolato a enti e istituzioni centrali di ricerca e Istituti e stazioni sperimentali per la ricerca	0,00	0,00	0,00	0,00
3030101999	Concessione Crediti di medio-lungo termine a tasso agevolato a altre Amministrazioni Centrali n.a.c.	0,00	0,00	0,00	0,00
3030102001	Concessione Crediti di medio-lungo termine a tasso agevolato a Regioni e province autonome	0,00	0,00	0,00	0,00
3030102002	Concessione Crediti di medio-lungo termine a tasso agevolato a Province	0,00	0,00	0,00	0,00
3030102003	Concessione Crediti di medio-lungo termine a tasso agevolato a Comuni	0,00	0,00	0,00	0,00
3030102004	Concessione Crediti di medio-lungo termine a tasso agevolato a Città metropolitane e Roma capitale	0,00	0,00	0,00	0,00

## Rendiconto Siope Spesa Esercizio 2019 - Decreto 23/12/2009 Ministero Economia e Finanze

Codice	Descrizione	Totali Ente (da Giove)	Totali R.G.S. (da sito Siope)	Differenza	% Scostamento
3030102005	Concessione Crediti di medio-lungo termine a tasso agevolato a Unioni di Comuni	0,00	0,00	0,00	0,00
3030102006	Concessione Crediti di medio-lungo termine a tasso agevolato a Comunità Montane	0,00	0,00	0,00	0,00
3030102007	Concessione Crediti di medio-lungo termine a tasso agevolato a Camere di Commercio	0,00	0,00	0,00	0,00
3030102008	Concessione Crediti di medio-lungo termine a tasso agevolato a Università	0,00	0,00	0,00	0,00
3030102009	Concessione Crediti di medio-lungo termine a tasso agevolato a Parchi nazionali e consorzi ed enti autonomi gestori di parchi e aree naturali	0,00	0,00	0,00	0,00
3030102010	Concessione Crediti di medio-lungo termine a tasso agevolato a Autorità Portuali	0,00	0,00	0,00	0,00
3030102011	Concessione Crediti di medio-lungo termine a tasso agevolato a Aziende sanitarie locali	0,00	0,00	0,00	0,00
3030102012	Concessione Crediti di medio-lungo termine a tasso agevolato a Aziende ospedaliere e Aziende ospedaliere universitarie integrate con il SSN	0,00	0,00	0,00	0,00
3030102013	Concessione Crediti di medio-lungo termine a tasso agevolato a Policlinici	0,00	0,00	0,00	0,00
3030102014	Concessione Crediti di medio-lungo termine a tasso agevolato a Istituti di ricovero e cura a carattere scientifico pubblici	0,00	0,00	0,00	0,00
3030102015	Concessione Crediti di medio-lungo termine a tasso agevolato a altre Amministrazioni Locali produttrici di servizi sanitari	0,00	0,00	0,00	0,00
3030102016	Concessione Crediti di medio-lungo termine a tasso agevolato a Agenzie regionali per le erogazioni in agricoltura	0,00	0,00	0,00	0,00
3030102017	Concessione Crediti di medio-lungo termine a tasso agevolato a altri enti e agenzie regionali e sub regionali	0,00	0,00	0,00	0,00
3030102018	Concessione Crediti di medio-lungo termine a tasso agevolato a Consorzi di enti locali	0,00	0,00	0,00	0,00
3030102019	Concessione Crediti di medio-lungo termine a tasso agevolato a Fondazioni e istituzioni liriche locali e a Teatri stabili di iniziativa pubblica	0,00	0,00	0,00	0,00
3030102999	Concessione Crediti di medio-lungo termine a tasso agevolato a altre Amministrazioni Locali n.a.c.	0,00	0,00	0,00	0,00
3030103001	Concessione Crediti di medio-lungo termine a tasso agevolato a INPS	0,00	0,00	0,00	0,00

## Rendiconto Siope Spesa Esercizio 2019 - Decreto 23/12/2009 Ministero Economia e Finanze

Codice	Descrizione	Totali Ente (da Giove)	Totali R.G.S. (da sito Siope)	Differenza	% Scostamento
3030103002	Concessione Crediti di medio-lungo termine a tasso agevolato a INAIL	0,00	0,00	0,00	0,00
3030103999	Concessione Crediti di medio-lungo termine a tasso agevolato a altri Enti di Previdenza n.a.c.	0,00	0,00	0,00	0,00
3030104001	Concessione Crediti di medio-lungo termine a tasso agevolato a organismi interni e/o unità locali dell'amministrazione	0,00	0,00	0,00	0,00
3030201001	Concessione Crediti di medio-lungo termine a tasso agevolato a Famiglie	0,00	0,00	0,00	0,00
3030301001	Concessione Crediti di medio-lungo termine a tasso agevolato a imprese controllate	0,00	0,00	0,00	0,00
3030302001	Concessione Crediti di medio-lungo termine a tasso agevolato a altre imprese partecipate	0,00	0,00	0,00	0,00
3030303001	Concessione Crediti di medio-lungo termine a tasso agevolato alla Cassa Depositi e Prestiti - SPA	0,00	0,00	0,00	0,00
3030304999	Concessione Crediti di medio-lungo termine a tasso agevolato a altre Imprese	0,00	0,00	0,00	0,00
3030401001	Concessione Crediti di medio-lungo termine a tasso agevolato a Istituzioni Sociali Private	0,00	0,00	0,00	0,00
3030501001	Concessione Crediti di medio-lungo termine a tasso agevolato all'Unione Europea	0,00	0,00	0,00	0,00
3030502001	Concessione Crediti di medio-lungo termine a tasso agevolato al Resto del Mondo	0,00	0,00	0,00	0,00
3030601001	Concessione crediti di medio-lungo termine a tasso non agevolato a Ministeri	0,00	0,00	0,00	0,00
3030601003	Concessione crediti di medio-lungo termine a tasso non agevolato a Presidenza del Consiglio dei Ministri	0,00	0,00	0,00	0,00
3030601004	Concessione crediti di medio-lungo termine a tasso non agevolato a Organi Costituzionali e di rilievo costituzionale	0,00	0,00	0,00	0,00
3030601005	Concessione crediti di medio-lungo termine a tasso non agevolato a Agenzie Fiscali	0,00	0,00	0,00	0,00
3030601006	Concessione crediti di medio-lungo termine a tasso non agevolato a enti di regolazione dell'attività economica	0,00	0,00	0,00	0,00
3030601007	Concessione crediti di medio-lungo termine a tasso non agevolato a Gruppo Equitalia	0,00	0,00	0,00	0,00

## Rendiconto Siope Spesa Esercizio 2019 - Decreto 23/12/2009 Ministero Economia e Finanze

Codice	Descrizione	Totali Ente (da Giove)	Totali R.G.S. (da sito Siope)	Differenza	% Scostamento
3030601008	Concessione crediti di medio-lungo termine a tasso non agevolato a Anas S.p.A.	0,00	0,00	0,00	0,00
3030601009	Concessione crediti di medio-lungo termine a tasso non agevolato a altri enti centrali produttori di servizi economici	0,00	0,00	0,00	0,00
3030601010	Concessione crediti di medio-lungo termine a tasso non agevolato a autorità amministrative indipendenti	0,00	0,00	0,00	0,00
3030601011	Concessione crediti di medio-lungo termine a tasso non agevolato a enti centrali a struttura associativa	0,00	0,00	0,00	0,00
3030601012	Concessione crediti di medio-lungo termine a tasso non agevolato a enti centrali produttori di servizi assistenziali, ricreativi e culturali	0,00	0,00	0,00	0,00
3030601013	Concessione crediti di medio-lungo termine a tasso non agevolato a enti e istituzioni centrali di ricerca e Istituti e stazioni sperimentali per la ricerca	0,00	0,00	0,00	0,00
3030601999	Concessione crediti di medio-lungo termine a tasso non agevolato a altre Amministrazioni Centrali n.a.c.	0,00	0,00	0,00	0,00
3030602001	Concessione crediti di medio-lungo termine a tasso non agevolato a Regioni e province autonome	0,00	0,00	0,00	0,00
3030602002	Concessione crediti di medio-lungo termine a tasso non agevolato a Province	0,00	0,00	0,00	0,00
3030602003	Concessione crediti di medio-lungo termine a tasso non agevolato a Comuni	0,00	0,00	0,00	0,00
3030602004	Concessione crediti di medio-lungo termine a tasso non agevolato a Città metropolitane e Roma capitale	0,00	0,00	0,00	0,00
3030602005	Concessione crediti di medio-lungo termine a tasso non agevolato a Unioni di Comuni	0,00	0,00	0,00	0,00
3030602006	Concessione crediti di medio-lungo termine a tasso non agevolato a Comunità Montane	0,00	0,00	0,00	0,00
3030602007	Concessione crediti di medio-lungo termine a tasso non agevolato a Camere di Commercio	0,00	0,00	0,00	0,00
3030602008	Concessione crediti di medio-lungo termine a tasso non agevolato a Università	0,00	0,00	0,00	0,00
3030602009	Concessione crediti di medio-lungo termine a tasso non agevolato a Parchi nazionali e consorzi ed enti autonomi gestori di parchi e aree naturali	0,00	0,00	0,00	0,00
3030602010	Concessione crediti di medio-lungo termine a tasso non agevolato a Autorità Portuali	0,00	0,00	0,00	0,00

## Rendiconto Siope Spesa Esercizio 2019 - Decreto 23/12/2009 Ministero Economia e Finanze

Codice	Descrizione	Totali Ente (da Giove)	Totali R.G.S. (da sito Siope)	Differenza	% Scostamento
3030602011	Concessione crediti di medio-lungo termine a tasso non agevolato a Aziende sanitarie locali	0,00	0,00	0,00	0,00
3030602012	Concessione crediti di medio-lungo termine a tasso non agevolato a Aziende ospedaliere e Aziende ospedaliere universitarie integrate con il SSN	0,00	0,00	0,00	0,00
3030602013	Concessione crediti di medio-lungo termine a tasso non agevolato a Policlinici	0,00	0,00	0,00	0,00
3030602014	Concessione crediti di medio-lungo termine a tasso non agevolato a Istituti di ricovero e cura a carattere scientifico pubblici	0,00	0,00	0,00	0,00
3030602015	Concessione crediti di medio-lungo termine a tasso non agevolato a altre Amministrazioni Locali produttrici di servizi sanitari	0,00	0,00	0,00	0,00
3030602016	Concessione crediti di medio-lungo termine a tasso non agevolato a Agenzie regionali per le erogazioni in agricoltura	0,00	0,00	0,00	0,00
3030602017	Concessione crediti di medio-lungo termine a tasso non agevolato a altri enti e agenzie regionali e sub regionali	0,00	0,00	0,00	0,00
3030602018	Concessione crediti di medio-lungo termine a tasso non agevolato a Consorzi di enti locali	0,00	0,00	0,00	0,00
3030602019	Concessione crediti di medio-lungo termine a tasso non agevolato a Fondazioni e istituzioni liriche locali e a Teatri stabili di iniziativa pubblica	0,00	0,00	0,00	0,00
3030602999	Concessione crediti di medio-lungo termine a tasso non agevolato a altre Amministrazioni Locali n.a.c.	0,00	0,00	0,00	0,00
3030603001	Concessione crediti di medio-lungo termine a tasso non agevolato a INPS	0,00	0,00	0,00	0,00
3030603002	Concessione crediti di medio-lungo termine a tasso non agevolato a INAIL	0,00	0,00	0,00	0,00
3030603999	Concessione crediti di medio-lungo termine a tasso non agevolato a altri Enti di Previdenza n.a.c.	0,00	0,00	0,00	0,00
3030604001	Concessione crediti di medio-lungo termine a tasso non agevolato a organismi interni e/o unità locali dell'amministrazione	0,00	0,00	0,00	0,00
3030701001	Concessione crediti di medio-lungo termine a tasso non agevolato a Famiglie	0,00	0,00	0,00	0,00
3030801001	Concessione crediti di medio-lungo termine a tasso non agevolato a imprese controllate	0,00	0,00	0,00	0,00
3030802001	Concessione crediti di medio-lungo termine a tasso non agevolato a altre imprese partecipate	0,00	0,00	0,00	0,00



## Rendiconto Siope Spesa Esercizio 2019 - Decreto 23/12/2009 Ministero Economia e Finanze

Codice	Descrizione	Totali Ente (da Giove)	Totali R.G.S. (da sito Siope)	Differenza	% Scostamento
3030803001	Concessione crediti di medio-lungo termine a tasso non agevolato alla Cassa Depositi e Prestiti - SPA	0,00	0,00	0,00	0,00
3030804999	Concessione crediti di medio-lungo termine a tasso non agevolato a altre Imprese	0,00	0,00	0,00	0,00
3030901001	Concessione crediti di medio-lungo termine a tasso non agevolato a Istituzioni Sociali Private	0,00	0,00	0,00	0,00
3031001001	Concessione crediti di medio-lungo termine a tasso non agevolato all'Unione Europea	0,00	0,00	0,00	0,00
3031002001	Concessione crediti di medio-lungo termine a tasso non agevolato al Resto del Mondo	0,00	0,00	0,00	0,00
3031101001	Concessione crediti a Ministeri a seguito di escussione di garanzie	0,00	0,00	0,00	0,00
3031101003	Concessione crediti a Presidenza del Consiglio dei Ministri a seguito di escussione di garanzie	0,00	0,00	0,00	0,00
3031101004	Concessione crediti a Organi Costituzionali e di rilievo costituzionale a seguito di escussione di garanzie	0,00	0,00	0,00	0,00
3031101005	Concessione crediti a Agenzie Fiscali a seguito di escussione di garanzie	0,00	0,00	0,00	0,00
3031101006	Concessione crediti a enti di regolazione dell'attività economica a seguito di escussione di garanzie	0,00	0,00	0,00	0,00
3031101007	Concessione crediti a Gruppo Equitalia a seguito di escussione di garanzie	0,00	0,00	0,00	0,00
3031101008	Concessione crediti a Anas S.p.A. a seguito di escussione di garanzie	0,00	0,00	0,00	0,00
3031101009	Concessione crediti a altri enti centrali produttori di servizi economici a seguito di escussione di garanzie	0,00	0,00	0,00	0,00
3031101010	Concessione crediti a autorità amministrative indipendenti a seguito di escussione di garanzie	0,00	0,00	0,00	0,00
3031101011	Concessione crediti a enti centrali a struttura associativa a seguito di escussione di garanzie	0,00	0,00	0,00	0,00
3031101012	Concessione crediti a enti centrali produttori di servizi assistenziali, ricreativi e culturali a seguito di escussione di garanzie	0,00	0,00	0,00	0,00
3031101013	Concessione crediti a enti e istituzioni centrali di ricerca e Istituti e stazioni sperimentali per la ricerca a seguito di escussione di garanzie	0,00	0,00	0,00	0,00

## Rendiconto Siope Spesa Esercizio 2019 - Decreto 23/12/2009 Ministero Economia e Finanze

Codice	Descrizione	Totali Ente (da Giove)	Totali R.G.S. (da sito Siope)	Differenza	% Scostamento
3031101999	Concessione crediti a altre Amministrazioni Centrali n.a.c. a seguito di escussione di garanzie	0,00	0,00	0,00	0,00
3031102001	Concessione crediti a Regioni e province autonome a seguito di escussione di garanzie	0,00	0,00	0,00	0,00
3031102002	Concessione crediti a Province a seguito di escussione di garanzie	0,00	0,00	0,00	0,00
3031102003	Concessione crediti a Comuni a seguito di escussione di garanzie	0,00	0,00	0,00	0,00
3031102004	Concessione crediti a Città metropolitane e Roma capitale a seguito di escussione di garanzie	0,00	0,00	0,00	0,00
3031102005	Concessione crediti a Unioni di Comuni a seguito di escussione di garanzie	0,00	0,00	0,00	0,00
3031102006	Concessione crediti a Comunità Montane a seguito di escussione di garanzie	0,00	0,00	0,00	0,00
3031102007	Concessione crediti a Camere di Commercio a seguito di escussione di garanzie	0,00	0,00	0,00	0,00
3031102008	Concessione crediti a Università a seguito di escussione di garanzie	0,00	0,00	0,00	0,00
3031102009	Concessione crediti a Parchi nazionali e consorzi ed enti autonomi gestori di parchi e aree naturali protette a seguito di escussione di garanzie	0,00	0,00	0,00	0,00
3031102010	Concessione crediti a Autorità Portuali a seguito di escussione di garanzie	0,00	0,00	0,00	0,00
3031102011	Concessione crediti a Aziende sanitarie locali a seguito di escussione di garanzie	0,00	0,00	0,00	0,00
3031102012	Concessione crediti a Aziende ospedaliere e Aziende ospedaliere universitarie integrate con il SSN a seguito di escussione di garanzie	0,00	0,00	0,00	0,00
3031102013	Concessione crediti a Policlinici a seguito di escussione di garanzie	0,00	0,00	0,00	0,00
3031102014	Concessione crediti a Istituti di ricovero e cura a carattere scientifico pubblici a seguito di escussione di garanzie	0,00	0,00	0,00	0,00
3031102015	Concessione crediti a altre Amministrazioni Locali produttrici di servizi sanitari a seguito di escussione di garanzie	0,00	0,00	0,00	0,00
3031102016	Concessione crediti a Agenzie regionali per le erogazioni in agricoltura a seguito di escussione di garanzie	0,00	0,00	0,00	0,00

## Rendiconto Siope Spesa Esercizio 2019 - Decreto 23/12/2009 Ministero Economia e Finanze

Codice	Descrizione	Totali Ente (da Giove)	Totali R.G.S. (da sito Siope)	Differenza	% Scostamento
3031102017	Concessione crediti a altri enti e agenzie regionali e sub regionali a seguito di escussione di garanzie	0,00	0,00	0,00	0,00
3031102018	Concessione crediti a Consorzi di enti locali a seguito di escussione di garanzie	0,00	0,00	0,00	0,00
3031102019	Concessione crediti a Fondazioni e istituzioni liriche locali e a Teatri stabili di iniziativa pubblica a seguito di escussione di garanzie	0,00	0,00	0,00	0,00
3031102999	Concessione crediti a altre Amministrazioni Locali n.a.c. a seguito di escussione di garanzie	0,00	0,00	0,00	0,00
3031103001	Concessione crediti a INPS a seguito di escussione di garanzie	0,00	0,00	0,00	0,00
3031103002	Concessione crediti a INAIL a seguito di escussione di garanzie	0,00	0,00	0,00	0,00
3031103999	Concessione crediti a altri Enti di Previdenza n.a.c. a seguito di escussione di garanzie	0,00	0,00	0,00	0,00
3031201001	Concessione crediti a Famiglie a seguito di escussione di garanzie	0,00	0,00	0,00	0,00
3031301001	Concessione crediti a imprese controllate a seguito di escussione di garanzie	0,00	0,00	0,00	0,00
3031302001	Concessione crediti a altre imprese partecipate a seguito di escussione di garanzie	0,00	0,00	0,00	0,00
3031303001	Concessione crediti alla Cassa Depositi e Prestiti - SPA a seguito di escussione di garanzie	0,00	0,00	0,00	0,00
3031304999	Concessione crediti a altre Imprese a seguito di escussione di garanzie	0,00	0,00	0,00	0,00
3031401001	Concessione crediti a Istituzioni Sociali Private a seguito di escussione di garanzie	0,00	0,00	0,00	0,00
3031501001	Concessione crediti a Unione Europea a seguito di escussione di garanzie	0,00	0,00	0,00	0,00
3031502001	Concessione crediti a Resto del Mondo a seguito di escussione di garanzie	0,00	0,00	0,00	0,00
3040101001	Incremento di altre attività finanziarie verso Ministeri	0,00	0,00	0,00	0,00
3040101003	Incremento di altre attività finanziarie verso Presidenza del Consiglio dei Ministri	0,00	0,00	0,00	0,00

## Rendiconto Siope Spesa Esercizio 2019 - Decreto 23/12/2009 Ministero Economia e Finanze

Codice	Descrizione	Totali Ente (da Giove)	Totali R.G.S. (da sito Siope)	Differenza	% Scostamento
3040101004	Incremento di altre attività finanziarie verso Organi Costituzionali e di rilievo costituzionale	0,00	0,00	0,00	0,00
3040101005	Incremento di altre attività finanziarie verso Agenzie Fiscali	0,00	0,00	0,00	0,00
3040101006	Incremento di altre attività finanziarie verso enti di regolazione dell'attività economica	0,00	0,00	0,00	0,00
3040101007	Incremento di altre attività finanziarie verso Gruppo Equitalia	0,00	0,00	0,00	0,00
3040101008	Incremento di altre attività finanziarie verso Anas S.p.A.	0,00	0,00	0,00	0,00
3040101009	Incremento di altre attività finanziarie verso altri enti centrali produttori di servizi economici	0,00	0,00	0,00	0,00
3040101010	Incremento di altre attività finanziarie verso autorità amministrative indipendenti	0,00	0,00	0,00	0,00
3040101011	Incremento di altre attività finanziarie verso enti centrali a struttura associativa	0,00	0,00	0,00	0,00
3040101012	Incremento di altre attività finanziarie verso enti centrali produttori di servizi assistenziali, ricreativi e culturali	0,00	0,00	0,00	0,00
3040101013	Incremento di altre attività finanziarie verso enti e istituzioni centrali di ricerca e Istituti e stazioni sperimentali per la ricerca	0,00	0,00	0,00	0,00
3040101999	Incremento di altre attività finanziarie verso altre Amministrazioni Centrali n.a.c.	0,00	0,00	0,00	0,00
3040102001	Incremento di altre attività finanziarie verso Regioni e province autonome	0,00	0,00	0,00	0,00
3040102002	Incremento di altre attività finanziarie verso Province	0,00	0,00	0,00	0,00
3040102003	Incremento di altre attività finanziarie verso Comuni	0,00	0,00	0,00	0,00
3040102004	Incremento di altre attività finanziarie verso Città metropolitane e Roma capitale	0,00	0,00	0,00	0,00
3040102005	Incremento di altre attività finanziarie verso Unioni di Comuni	0,00	0,00	0,00	0,00
3040102006	Incremento di altre attività finanziarie verso Comunità Montane	0,00	0,00	0,00	0,00

## Rendiconto Siope Spesa Esercizio 2019 - Decreto 23/12/2009 Ministero Economia e Finanze

Codice	Descrizione	Totali Ente (da Giove)	Totali R.G.S. (da sito Siope)	Differenza	% Scostamento
3040102007	Incremento di altre attività finanziarie verso Camere di Commercio	0,00	0,00	0,00	0,00
3040102008	Incremento di altre attività finanziarie verso Università	0,00	0,00	0,00	0,00
3040102009	Incremento di altre attività finanziarie verso Parchi nazionali e consorzi ed enti autonomi gestori di parchi e aree naturali protette	0,00	0,00	0,00	0,00
3040102010	Incremento di altre attività finanziarie verso Autorità Portuali	0,00	0,00	0,00	0,00
3040102011	Incremento di altre attività finanziarie verso Aziende sanitarie locali	0,00	0,00	0,00	0,00
3040102012	Incremento di altre attività finanziarie verso Aziende ospedaliere e Aziende ospedaliere universitarie integrate con il SSN	0,00	0,00	0,00	0,00
3040102013	Incremento di altre attività finanziarie verso Policlinici	0,00	0,00	0,00	0,00
3040102014	Incremento di altre attività finanziarie verso Istituti di ricovero e cura a carattere scientifico pubblici	0,00	0,00	0,00	0,00
3040102015	Incremento di altre attività finanziarie verso altre Amministrazioni Locali produttrici di servizi sanitari	0,00	0,00	0,00	0,00
3040102016	Incremento di altre attività finanziarie verso Agenzie regionali per le erogazioni in agricoltura	0,00	0,00	0,00	0,00
3040102017	Incremento di altre attività finanziarie verso altri enti e agenzie regionali e sub regionali	0,00	0,00	0,00	0,00
3040102018	Incremento di altre attività finanziarie verso Consorzi di enti locali	0,00	0,00	0,00	0,00
3040102019	Incremento di altre attività finanziarie verso Fondazioni e istituzioni liriche locali e a Teatri stabili di iniziativa pubblica	0,00	0,00	0,00	0,00
3040102999	Incremento di altre attività finanziarie verso altre Amministrazioni Locali n.a.c.	0,00	0,00	0,00	0,00
3040103001	Incremento di altre attività finanziarie verso INPS	0,00	0,00	0,00	0,00
3040103002	Incremento di altre attività finanziarie verso INAIL	0,00	0,00	0,00	0,00
3040103999	Incremento di altre attività finanziarie verso altri Enti di Previdenza n.a.c.	0,00	0,00	0,00	0,00

## Rendiconto Siope Spesa Esercizio 2019 - Decreto 23/12/2009 Ministero Economia e Finanze

Codice	Descrizione	Totali Ente (da Giove)	Totali R.G.S. (da sito Siope)	Differenza	% Scostamento
3040201001	Incremento di altre attività finanziarie verso Famiglie	0,00	0,00	0,00	0,00
3040301001	Incremento di altre attività finanziarie verso imprese controllate	0,00	0,00	0,00	0,00
3040302001	Incremento di altre attività finanziarie verso altre imprese partecipate	0,00	0,00	0,00	0,00
3040303001	Incremento di altre attività finanziarie versolla Cassa Depositi e Prestiti - SPA	0,00	0,00	0,00	0,00
3040304999	Incremento di altre attività finanziarie verso altre Imprese	0,00	0,00	0,00	0,00
3040401001	Incremento di altre attività finanziarie verso Istituzioni Sociali Private	0,00	0,00	0,00	0,00
3040501001	Incremento di altre attività finanziarie verso la UE	0,00	0,00	0,00	0,00
3040502001	Incremento di altre attività finanziarie verso il Resto del Mondo	0,00	0,00	0,00	0,00
3040601001	Versamenti ai conti di tesoreria statale (da parte dei soggetti non sottoposti al regime di Tesoreria Unica)	0,00	0,00	0,00	0,00
3040701001	Versamenti a depositi bancari	0,00	0,00	0,00	0,00
3040801001	Spese derivanti dalla sottoscrizione di un derivato di ammortamento	0,00	0,00	0,00	0,00
3040801002	Spese derivanti dalla chiusura anticipata di un derivato di ammortamento	0,00	0,00	0,00	0,00
	<b>TITOLO 4° : RIMBORSO PRESTITI</b>	<b>51.664,30</b>	<b>51.664,30</b>	<b>0,00</b>	
4010201001	Rimborso di titoli obbligazionari a medio-lungo termine a tasso fisso - valuta domestica	0,00	0,00	0,00	0,00
4010201002	Rimborso di titoli obbligazionari a medio-lungo termine a tasso variabile - valuta domestica	0,00	0,00	0,00	0,00
4010202001	Rimborso di titoli obbligazionari a medio-lungo termine a tasso fisso - valuta estera	0,00	0,00	0,00	0,00
4010202002	Rimborso di titoli obbligazionari a medio-lungo termine a tasso variabile - valuta estera	0,00	0,00	0,00	0,00

## Rendiconto Siope Spesa Esercizio 2019 - Decreto 23/12/2009 Ministero Economia e Finanze

Codice	Descrizione	Totali Ente (da Giove)	Totali R.G.S. (da sito Siope)	Differenza	% Scostamento
4020101001	Rimborso finanziamenti a breve termine a Ministeri	0,00	0,00	0,00	0,00
4020101002	Rimborso finanziamenti a breve termine a Presidenza del Consiglio dei Ministri	0,00	0,00	0,00	0,00
4020101003	Rimborso finanziamenti a breve termine a Organi Costituzionali e di rilievo costituzionale	0,00	0,00	0,00	0,00
4020101004	Rimborso finanziamenti a breve termine a Agenzie Fiscali	0,00	0,00	0,00	0,00
4020101005	Rimborso finanziamenti a breve termine a enti di regolazione dell'attività economica	0,00	0,00	0,00	0,00
4020101006	Rimborso finanziamenti a breve termine a Gruppo Equitalia	0,00	0,00	0,00	0,00
4020101007	Rimborso finanziamenti a breve termine a Anas S.p.A.	0,00	0,00	0,00	0,00
4020101008	Rimborso finanziamenti a breve termine a altri enti centrali produttori di servizi economici	0,00	0,00	0,00	0,00
4020101009	Rimborso finanziamenti a breve termine a autorità amministrative indipendenti	0,00	0,00	0,00	0,00
4020101010	Rimborso finanziamenti a breve termine a enti centrali a struttura associativa	0,00	0,00	0,00	0,00
4020101011	Rimborso finanziamenti a breve termine a enti centrali produttori di servizi assistenziali, ricreativi e culturali	0,00	0,00	0,00	0,00
4020101012	Rimborso finanziamenti a breve termine a enti e istituzioni centrali di ricerca e Istituti e stazioni sperimentali per la ricerca	0,00	0,00	0,00	0,00
4020101999	Rimborso finanziamenti a breve termine a altre Amministrazioni Centrali n.a.c.	0,00	0,00	0,00	0,00
4020102001	Rimborso finanziamenti a breve termine a Regioni e province autonome	0,00	0,00	0,00	0,00
4020102002	Rimborso finanziamenti a breve termine a Province	0,00	0,00	0,00	0,00
4020102003	Rimborso finanziamenti a breve termine a Comuni	0,00	0,00	0,00	0,00
4020102004	Rimborso finanziamenti a breve termine a Città metropolitane e Roma capitale	0,00	0,00	0,00	0,00

## Rendiconto Siope Spesa Esercizio 2019 - Decreto 23/12/2009 Ministero Economia e Finanze

Codice	Descrizione	Totali Ente (da Giove)	Totali R.G.S. (da sito Siope)	Differenza	% Scostamento
4020102005	Rimborso finanziamenti a breve termine a Unioni di Comuni	0,00	0,00	0,00	0,00
4020102006	Rimborso finanziamenti a breve termine a Comunità Montane	0,00	0,00	0,00	0,00
4020102007	Rimborso finanziamenti a breve termine a Camere di Commercio	0,00	0,00	0,00	0,00
4020102008	Rimborso finanziamenti a breve termine a Università	0,00	0,00	0,00	0,00
4020102009	Rimborso finanziamenti a breve termine a Parchi nazionali e consorzi ed enti autonomi gestori di parchi e aree naturali protette	0,00	0,00	0,00	0,00
4020102010	Rimborso finanziamenti a breve termine a Autorità Portuali	0,00	0,00	0,00	0,00
4020102011	Rimborso finanziamenti a breve termine a Aziende sanitarie locali	0,00	0,00	0,00	0,00
4020102012	Rimborso finanziamenti a breve termine a Aziende ospedaliere e Aziende ospedaliere universitarie integrate con il SSN	0,00	0,00	0,00	0,00
4020102013	Rimborso finanziamenti a breve termine a Policlinici	0,00	0,00	0,00	0,00
4020102014	Rimborso finanziamenti a breve termine a Istituti di ricovero e cura a carattere scientifico pubblici	0,00	0,00	0,00	0,00
4020102015	Rimborso finanziamenti a breve termine a altre Amministrazioni Locali produttrici di servizi sanitari	0,00	0,00	0,00	0,00
4020102016	Rimborso finanziamenti a breve termine a Agenzie regionali per le erogazioni in agricoltura	0,00	0,00	0,00	0,00
4020102017	Rimborso finanziamenti a breve termine a altri enti e agenzie regionali e sub regionali	0,00	0,00	0,00	0,00
4020102018	Rimborso finanziamenti a breve termine a Consorzi di enti locali	0,00	0,00	0,00	0,00
4020102019	Rimborso finanziamenti a breve termine a Fondazioni e istituzioni liriche locali e da teatri stabili di iniziativa pubblica	0,00	0,00	0,00	0,00
4020102999	Rimborso finanziamenti a breve termine a altre Amministrazioni Locali n.a.c.	0,00	0,00	0,00	0,00
4020103001	Rimborso finanziamenti a breve termine a INPS	0,00	0,00	0,00	0,00



## Rendiconto Siope Spesa Esercizio 2019 - Decreto 23/12/2009 Ministero Economia e Finanze

Codice	Descrizione	Totali Ente (da Giove)	Totali R.G.S. (da sito Siope)	Differenza	% Scostamento
4020103002	Rimborso finanziamenti a breve termine a INAIL	0,00	0,00	0,00	0,00
4020103999	Rimborso finanziamenti a breve termine a altri Enti di Previdenza n.a.c.	0,00	0,00	0,00	0,00
4020104001	Rimborso finanziamenti a breve termine a imprese controllate	0,00	0,00	0,00	0,00
4020104002	Rimborso finanziamenti a breve termine a altre imprese partecipate	0,00	0,00	0,00	0,00
4020104999	Rimborso finanziamenti a breve termine a altre imprese	0,00	0,00	0,00	0,00
4020105001	Rimborso finanziamenti a breve termine a altri soggetti	0,00	0,00	0,00	0,00
4020201001	Chiusura Anticipazioni a titolo oneroso ricevute da Amministrazioni Centrali	0,00	0,00	0,00	0,00
4020201002	Chiusura Anticipazioni a titolo oneroso ricevute da Amministrazioni Locali	0,00	0,00	0,00	0,00
4020201003	Chiusura Anticipazioni a titolo oneroso ricevute da Enti di Previdenza	0,00	0,00	0,00	0,00
4020201999	Chiusura Anticipazioni a titolo oneroso ricevute da altri soggetti	0,00	0,00	0,00	0,00
4020202001	Chiusura Anticipazioni a titolo non oneroso ricevute da Amministrazioni Centrali	0,00	0,00	0,00	0,00
4020202002	Chiusura Anticipazioni a titolo non oneroso ricevute da Amministrazioni Locali	0,00	0,00	0,00	0,00
4020202003	Chiusura Anticipazioni a titolo non oneroso ricevute da Enti di Previdenza	0,00	0,00	0,00	0,00
4020202999	Chiusura Anticipazioni a titolo non oneroso ricevute da altri soggetti	0,00	0,00	0,00	0,00
4030101001	Rimborso mutui e altri finanziamenti a medio lungo termine a Ministeri	0,00	0,00	0,00	0,00
4030101002	Rimborso mutui e altri finanziamenti a medio lungo termine a Presidenza del Consiglio dei Ministri	0,00	0,00	0,00	0,00
4030101003	Rimborso mutui e altri finanziamenti a medio lungo termine a Organi Costituzionali e di rilievo costituzionale	0,00	0,00	0,00	0,00

## Rendiconto Siope Spesa Esercizio 2019 - Decreto 23/12/2009 Ministero Economia e Finanze

Codice	Descrizione	Totali Ente (da Giove)	Totali R.G.S. (da sito Siope)	Differenza	% Scostamento
4030101004	Rimborso mutui e altri finanziamenti a medio lungo termine a Agenzie Fiscali	0,00	0,00	0,00	0,00
4030101005	Rimborso mutui e altri finanziamenti a medio lungo termine a enti di regolazione dell'attività economica	0,00	0,00	0,00	0,00
4030101006	Rimborso mutui e altri finanziamenti a medio lungo termine a Gruppo Equitalia	0,00	0,00	0,00	0,00
4030101007	Rimborso mutui e altri finanziamenti a medio lungo termine a Anas S.p.A.	0,00	0,00	0,00	0,00
4030101008	Rimborso mutui e altri finanziamenti a medio lungo termine a altri enti centrali produttori di servizi economici	0,00	0,00	0,00	0,00
4030101009	Rimborso mutui e altri finanziamenti a medio lungo termine a autorità amministrative indipendenti	0,00	0,00	0,00	0,00
4030101010	Rimborso mutui e altri finanziamenti a medio lungo termine a enti centrali a struttura associativa	0,00	0,00	0,00	0,00
4030101011	Rimborso mutui e altri finanziamenti a medio lungo termine a enti centrali produttori di servizi assistenziali, ricreativi e culturali	0,00	0,00	0,00	0,00
4030101012	Rimborso mutui e altri finanziamenti a medio lungo termine a enti e istituzioni centrali di ricerca e Istituti e stazioni sperimentali per la ricerca	0,00	0,00	0,00	0,00
4030101999	Rimborso mutui e altri finanziamenti a medio lungo termine a altre Amministrazioni Centrali n.a.c.	0,00	0,00	0,00	0,00
4030102001	Rimborso mutui e altri finanziamenti a medio lungo termine a Regioni e province autonome	0,00	0,00	0,00	0,00
4030102002	Rimborso mutui e altri finanziamenti a medio lungo termine a Province	0,00	0,00	0,00	0,00
4030102003	Rimborso mutui e altri finanziamenti a medio lungo termine a Comuni	0,00	0,00	0,00	0,00
4030102004	Rimborso mutui e altri finanziamenti a medio lungo termine a Città metropolitane e Roma capitale	0,00	0,00	0,00	0,00
4030102005	Rimborso mutui e altri finanziamenti a medio lungo termine a Unioni di Comuni	0,00	0,00	0,00	0,00
4030102006	Rimborso mutui e altri finanziamenti a medio lungo termine a Comunità Montane	0,00	0,00	0,00	0,00
4030102007	Rimborso mutui e altri finanziamenti a medio lungo termine a Camere di Commercio	0,00	0,00	0,00	0,00

## Rendiconto Siope Spesa Esercizio 2019 - Decreto 23/12/2009 Ministero Economia e Finanze

Codice	Descrizione	Totali Ente (da Giove)	Totali R.G.S. (da sito Siope)	Differenza	% Scostamento
4030102008	Rimborso mutui e altri finanziamenti a medio lungo termine a Università	0,00	0,00	0,00	0,00
4030102009	Rimborso mutui e altri finanziamenti a medio lungo termine a Parchi nazionali e consorzi ed enti autonomi gestori di parchi e aree naturali	0,00	0,00	0,00	0,00
4030102010	Rimborso mutui e altri finanziamenti a medio lungo termine a Autorità Portuali	0,00	0,00	0,00	0,00
4030102011	Rimborso mutui e altri finanziamenti a medio lungo termine a Aziende sanitarie locali	0,00	0,00	0,00	0,00
4030102012	Rimborso mutui e altri finanziamenti a medio lungo termine a Aziende ospedaliere e Aziende ospedaliere universitarie integrate con il SSN	0,00	0,00	0,00	0,00
4030102013	Rimborso mutui e altri finanziamenti a medio lungo termine a Policlinici	0,00	0,00	0,00	0,00
4030102014	Rimborso mutui e altri finanziamenti a medio lungo termine a Istituti di ricovero e cura a carattere scientifico pubblici	0,00	0,00	0,00	0,00
4030102015	Rimborso mutui e altri finanziamenti a medio lungo termine a altre Amministrazioni Locali produttrici di servizi sanitari	0,00	0,00	0,00	0,00
4030102016	Rimborso mutui e altri finanziamenti a medio lungo termine a Agenzie regionali per le erogazioni in agricoltura	0,00	0,00	0,00	0,00
4030102017	Rimborso mutui e altri finanziamenti a medio lungo termine a altri enti e agenzie regionali e sub regionali	0,00	0,00	0,00	0,00
4030102018	Rimborso mutui e altri finanziamenti a medio lungo termine a Consorzi di enti locali	0,00	0,00	0,00	0,00
4030102019	Rimborso mutui e altri finanziamenti a medio lungo termine a Fondazioni e istituzioni liriche locali e da teatri stabili di iniziativa pubblica	0,00	0,00	0,00	0,00
4030102999	Rimborso mutui e altri finanziamenti a medio lungo termine a altre Amministrazioni Locali n.a.c.	0,00	0,00	0,00	0,00
4030103001	Rimborso mutui e altri finanziamenti a medio lungo termine a INPS	0,00	0,00	0,00	0,00
4030103002	Rimborso mutui e altri finanziamenti a medio lungo termine a INAIL	0,00	0,00	0,00	0,00
4030103999	Rimborso mutui e altri finanziamenti a medio lungo termine a altri Enti di Previdenza n.a.c.	0,00	0,00	0,00	0,00
4030104001	Rimborso Mutui e altri finanziamenti a medio lungo termine a imprese controllate	0,00	0,00	0,00	0,00

## Rendiconto Siope Spesa Esercizio 2019 - Decreto 23/12/2009 Ministero Economia e Finanze

Codice	Descrizione	Totali Ente (da Giove)	Totali R.G.S. (da sito Siope)	Differenza	% Scostamento
4030104002	Rimborso Mutui e altri finanziamenti a medio lungo termine a altre imprese partecipate	0,00	0,00	0,00	0,00
4030104003	Rimborso Mutui e altri finanziamenti a medio lungo termine a Cassa Depositi e Prestiti - Gestione CDP SPA	51.664,30	51.664,30	0,00	0,00
4030104004	Rimborso Mutui e altri finanziamenti a medio lungo termine a Cassa Depositi e Prestiti - Gestione Tesoro	0,00	0,00	0,00	0,00
4030104999	Rimborso Mutui e altri finanziamenti a medio lungo termine ad altre imprese	0,00	0,00	0,00	0,00
4030105001	Rimborso Mutui e altri finanziamenti a medio lungo termine ad altri soggetti con controparte residente	0,00	0,00	0,00	0,00
4030106001	Rimborso Mutui e altri finanziamenti a medio lungo termine ad altri soggetti con controparte non residente	0,00	0,00	0,00	0,00
4030201001	Rimborso prestiti da attualizzazione Contributi Pluriennali	0,00	0,00	0,00	0,00
4040201001	Rimborso Prestiti - Leasing finanziario	0,00	0,00	0,00	0,00
4040301001	Rimborso Prestiti - Operazioni di cartolarizzazione	0,00	0,00	0,00	0,00
4040401001	Rimborso prestiti - Derivati	0,00	0,00	0,00	0,00
	<b>TITOLO 5° : CHIUSURA ANTICIPAZIONI RICEVUTE DA ISTITUTO TESORIERE/CASSIERE</b>	<b>0,00</b>	<b>0,00</b>	<b>0,00</b>	
5010101001	Chiusura Anticipazioni ricevute da istituto tesoriere/cassiere	0,00	0,00	0,00	0,00
	<b>TITOLO 7° : USCITE PER CONTO TERZI E PARTITE DI GIRO</b>	<b>886.042,91</b>	<b>886.042,91</b>	<b>0,00</b>	
7010101001	Versamento della ritenuta del 4% sui contributi pubblici	0,00	0,00	0,00	0,00
7010102001	Versamento delle ritenute per scissione contabile IVA (split payment)	409.057,69	409.057,69	0,00	0,00
7010199001	Versamento di ritenute erariali su prestazioni sociali	0,00	0,00	0,00	0,00
7010199999	Versamento di altre ritenute n.a.c.	0,00	0,00	0,00	0,00

## Rendiconto Siope Spesa Esercizio 2019 - Decreto 23/12/2009 Ministero Economia e Finanze

Codice	Descrizione	Totali Ente (da Giove)	Totali R.G.S. (da sito Siope)	Differenza	% Scostamento
7010201001	Versamenti di ritenute erariali su Redditi da lavoro dipendente riscosse per conto terzi	239.443,07	239.443,07	0,00	0,00
7010202001	Versamenti di ritenute previdenziali e assistenziali su Redditi da lavoro dipendente riscosse per conto terzi	121.395,06	121.395,06	0,00	0,00
7010299999	Altri versamenti di ritenute al personale dipendente per conto di terzi	7.227,07	7.227,07	0,00	0,00
7010301001	Versamenti di ritenute erariali su Redditi da lavoro autonomo per conto terzi	22.429,56	22.429,56	0,00	0,00
7010302001	Versamenti di ritenute previdenziali e assistenziali su Redditi da lavoro autonomo per conto terzi	0,00	0,00	0,00	0,00
7010399999	Altri versamenti di ritenute al personale con contratto di lavoro autonomo per conto di terzi	0,00	0,00	0,00	0,00
7019901001	Spese non andate a buon fine	31.928,63	31.928,63	0,00	0,00
7019903001	Costituzione fondi economali e carte aziendali	3.996,00	3.996,00	0,00	0,00
7019906001	Utilizzo incassi vincolati ai sensi dell'art. 195 del TUEL	0,00	0,00	0,00	0,00
7019906002	Destinazione incassi liberi al reintegro incassi vincolati ai sensi dell'art. 195 del TUEL	0,00	0,00	0,00	0,00
7019999999	Altre uscite per partite di giro n.a.c.	0,00	0,00	0,00	0,00
7020101001	Acquisto di beni per conto di terzi	0,00	0,00	0,00	0,00
7020102001	Acquisto di servizi per conto di terzi	0,00	0,00	0,00	0,00
7020201001	Trasferimenti per conto terzi a Ministeri	0,00	0,00	0,00	0,00
7020201003	Trasferimenti per conto terzi a Presidenza del Consiglio dei Ministri	0,00	0,00	0,00	0,00
7020201004	Trasferimenti per conto terzi a Organi Costituzionali e di rilievo costituzionale	0,00	0,00	0,00	0,00
7020201005	Trasferimenti per conto terzi a Agenzie Fiscali	0,00	0,00	0,00	0,00

## Rendiconto Siope Spesa Esercizio 2019 - Decreto 23/12/2009 Ministero Economia e Finanze

Codice	Descrizione	Totali Ente (da Giove)	Totali R.G.S. (da sito Siope)	Differenza	% Scostamento
7020201006	Trasferimenti per conto terzi a enti di regolazione dell'attività economica	0,00	0,00	0,00	0,00
7020201007	Trasferimenti per conto terzi a Gruppo Equitalia	0,00	0,00	0,00	0,00
7020201008	Trasferimenti per conto terzi a Anas S.p.A.	0,00	0,00	0,00	0,00
7020201009	Trasferimenti per conto terzi a altri enti centrali produttori di servizi economici	0,00	0,00	0,00	0,00
7020201010	Trasferimenti per conto terzi a autorità amministrative indipendenti	0,00	0,00	0,00	0,00
7020201011	Trasferimenti per conto terzi a enti centrali a struttura associativa	0,00	0,00	0,00	0,00
7020201012	Trasferimenti per conto terzi a enti centrali produttori di servizi assistenziali, ricreativi e culturali	0,00	0,00	0,00	0,00
7020201013	Trasferimenti per conto terzi a enti e istituzioni centrali di ricerca e Istituti e stazioni sperimentali per la ricerca	0,00	0,00	0,00	0,00
7020201999	Trasferimenti per conto terzi a altre Amministrazioni Centrali n.a.c.	0,00	0,00	0,00	0,00
7020202001	Trasferimenti per conto terzi a Regioni e province autonome	0,00	0,00	0,00	0,00
7020202002	Trasferimenti per conto terzi a Province	0,00	0,00	0,00	0,00
7020202003	Trasferimenti per conto terzi a Comuni	0,00	0,00	0,00	0,00
7020202004	Trasferimenti per conto terzi a Città metropolitane e Roma capitale	0,00	0,00	0,00	0,00
7020202005	Trasferimenti per conto terzi a Unioni di Comuni	0,00	0,00	0,00	0,00
7020202006	Trasferimenti per conto terzi a Comunità Montane	0,00	0,00	0,00	0,00
7020202007	Trasferimenti per conto terzi a Camere di Commercio	0,00	0,00	0,00	0,00
7020202008	Trasferimenti per conto terzi a Università	0,00	0,00	0,00	0,00

## Rendiconto Siope Spesa Esercizio 2019 - Decreto 23/12/2009 Ministero Economia e Finanze

Codice	Descrizione	Totali Ente (da Giove)	Totali R.G.S. (da sito Siope)	Differenza	% Scostamento
7020202009	Trasferimenti per conto terzi a Parchi nazionali e consorzi ed enti autonomi gestori di parchi e aree naturali protette	0,00	0,00	0,00	0,00
7020202010	Trasferimenti per conto terzi a Autorità Portuali	0,00	0,00	0,00	0,00
7020202011	Trasferimenti per conto terzi a Aziende sanitarie locali	0,00	0,00	0,00	0,00
7020202012	Trasferimenti per conto terzi a Aziende ospedaliere e Aziende ospedaliere universitarie integrate con il SSN	0,00	0,00	0,00	0,00
7020202013	Trasferimenti per conto terzi a policlinici	0,00	0,00	0,00	0,00
7020202014	Trasferimenti per conto terzi a Istituti di ricovero e cura a carattere scientifico pubblici	0,00	0,00	0,00	0,00
7020202015	Trasferimenti per conto terzi a altre Amministrazioni Locali produttrici di servizi sanitari	0,00	0,00	0,00	0,00
7020202016	Trasferimenti per conto terzi a Agenzie regionali per le erogazioni in agricoltura	0,00	0,00	0,00	0,00
7020202017	Trasferimenti per conto terzi a altri enti e agenzie regionali e sub regionali	0,00	0,00	0,00	0,00
7020202018	Trasferimenti per conto terzi a Consorzi di enti locali	0,00	0,00	0,00	0,00
7020202019	Trasferimenti per conto terzi a Fondazioni e istituzioni liriche locali e a teatri stabili di iniziativa pubblica	0,00	0,00	0,00	0,00
7020202999	Trasferimenti per conto terzi a altre Amministrazioni Locali n.a.c.	0,00	0,00	0,00	0,00
7020203001	Trasferimenti per conto terzi a INPS	0,00	0,00	0,00	0,00
7020203002	Trasferimenti per conto terzi a INAIL	0,00	0,00	0,00	0,00
7020203999	Trasferimenti per conto terzi a altri Enti di Previdenza n.a.c.	0,00	0,00	0,00	0,00
7020301001	Trasferimenti per conto terzi a Famiglie	0,00	0,00	0,00	0,00
7020302001	Trasferimenti per conto terzi a Imprese controllate	0,00	0,00	0,00	0,00

## Rendiconto Siope Spesa Esercizio 2019 - Decreto 23/12/2009 Ministero Economia e Finanze

Codice	Descrizione	Totali Ente (da Giove)	Totali R.G.S. (da sito Siope)	Differenza	% Scostamento
7020302002	Trasferimenti per conto terzi a altre imprese partecipate	0,00	0,00	0,00	0,00
7020302999	Trasferimenti per conto terzi a altre imprese	0,00	0,00	0,00	0,00
7020303001	Trasferimenti per conto terzi a Istituzioni Sociali Private	0,00	0,00	0,00	0,00
7020304001	Trasferimenti per conto terzi all'Unione Europea e al Resto del Mondo	0,00	0,00	0,00	0,00
7020401001	Costituzione di depositi cauzionali o contrattuali presso terzi	0,00	0,00	0,00	0,00
7020402001	Restituzione di depositi cauzionali o contrattuali di terzi	3.203,00	3.203,00	0,00	0,00
7020501001	Versamenti di imposte e tasse di natura corrente riscosse per conto di terzi	0,00	0,00	0,00	0,00
7020502001	Versamenti di imposte in conto capitale riscosse per conto di terzi	0,00	0,00	0,00	0,00
7029999999	Altre uscite per conto terzi n.a.c.	47.362,83	47.362,83	0,00	0,00
	<b>Totale Generale :</b>	<b>6.757.469,70</b>	<b>6.757.469,70</b>	<b>0,00</b>	



**COMUNE DI SUSA****Tempestività dei Pagamenti - Elenco Fatture Pagate - ANNO 2019**

Data Scadenza (A)	Data Pagamento (B)	Differenza giorni (C=B-A)	Importo Fattura (D)	Indicatore Fattura (E=C X D)
18/01/2019	20/12/2019	-29	33.186,12	-962.397,48
19/12/2019	20/12/2019	-30	1.000,00	-30.000,00
20/12/2019	19/01/2019	-30	0,00	0,00

<b>TOTALI FATTURE:</b>	<b>3.263.160,56</b>	<b>-40.792.524,31</b>
<b>IND. TEMPESTIVITA' FATTURE:</b>		<b>-12,50</b>

## **Rendiconto 2019**

### **Comune di Susa (TO)**

Elenco degli indirizzi internet di pubblicazione del Rendiconto della gestione, del bilancio consolidato delle Unioni di Comuni di cui il comune fa parte e dei soggetti considerati nel gruppo "amministrazione pubblica" di cui al principio applicato del bilancio consolidato allegato al decreto legislativo 23 giugno 2011, n. 118, e successive modificazioni, deliberati e relativi all'esercizio 2018.

#### **ACSEL SPA**

Via delle Chiuse, 21  
10057 Sant'Ambrogio di Torino (TO)  
Tel. +39 011 9342978  
email: [segreteria@acselspa.it](mailto:segreteria@acselspa.it)  
PEC: [acselspa@legpec.it](mailto:acselspa@legpec.it)  
P. Iva e C. Fiscale: 08876820013 Fax +39 011 9399213  
email: [segreteria@acselspa.it](mailto:segreteria@acselspa.it)  
PEC: [acselspa@legpec.it](mailto:acselspa@legpec.it)

#### **Bilanci e informazioni:**

<https://www.acselspa.it/amministrazione-trasparente/>

#### **AUTORITÀ D'AMBITO TORINESE A.T.O. 3**

Via Lagrange, 35- 10123 Torino tel. 011.5763311 – fax. 011.5763330  
C.F. 08581830018  
email [ambito@ato3torinese.it](mailto:ambito@ato3torinese.it)  
pec [ato3torinese@legalmailPA.it](mailto:ato3torinese@legalmailPA.it)

#### **Bilanci e informazioni:**

<http://www.ato3torinese.it/bilancio-consuntivopreventivo-ato-3/>

#### **C.A.D.O.S. CONSORZIO AMBIENTE DORA SANGONE**

Sede legale Corso Francia 98  
10098 Rivoli  
Tel. 011 9507045 – fax 011 9539882  
e mail: [segreteria@cados.it](mailto:segreteria@cados.it)  
PEC: [segreteria.cados@ipsnet.legalmail.it](mailto:segreteria.cados@ipsnet.legalmail.it)  
Sito: [www.cados.it](http://www.cados.it)  
P. Iva 05616350012 – C.F. 86000970011

**Oggetto Sociale:** Il Consorzio è costituito tra i Comuni corrispondenti al Bacino 15 A e 15 B ai sensi della L.R. 24.10.2002 n. 24, consorzio obbligatorio che svolge tutte le funzioni di governo di bacino relative al servizio dei rifiuti urbani previste dalle leggi nazionali e regionali, in conformità alla disciplina di settore, al Piano Regionale ed al Programma Provinciale di gestione dei rifiuti (art. 1 e 2 dello Statuto Consortile).

#### **Bilancio Consuntivo anno 2018 visionabile dal sito web all'indirizzo:**

[http://www.cados.it/interna.php?id=806&lang\\_id=1&ctime=1543411185](http://www.cados.it/interna.php?id=806&lang_id=1&ctime=1543411185)

**CONSORZIO INTERCOMUNALE SOCIO ASSISTENZIALE “VALLE DI SUSÀ”  
CON.I.S.A. VALLE DI SUSÀ**

Piazza S. Francesco 4

10059 Susa (TO)

tel 0122 648501 – fax 0122 629335

e mail: [conisa.segreteria@conisa.it](mailto:conisa.segreteria@conisa.it)

sito web: [www.conisa.it](http://www.conisa.it)

C. F. 96020760011 – P. Iva 07262140010

**Oggetto sociale:** Consorzio tra enti locali, costituito ai sensi dell'art. 31 del D. Lgs. 267/2000 per lo svolgimento delle attività socio assistenziali nell'ambito dei Comuni della Valle di Susa.

**Bilancio Consuntivo anno 2018 visionabile dal sito web all'indirizzo:**

[http://asp.urbi.it/urbi/progs/urp/ur1UR033.sto?DB\\_NAME=n1200668&NodoSel=48](http://asp.urbi.it/urbi/progs/urp/ur1UR033.sto?DB_NAME=n1200668&NodoSel=48)

**SMAT SPA (Società Metropolitana Acque Torino S.p.A.)**

corso XI Febbraio n. 14, 10152 Torino

Tel. +39 011 4645.111 – Fax +39 011 4365.575

P. Iva e C. Fiscale 07937540016

email: [info@smatorino.it](mailto:info@smatorino.it)

PEC: [info@smatorino.postecert.it](mailto:info@smatorino.postecert.it)

**Bilanci e informazioni:**

<https://www.smatorino.it/bilanci/>

**TURISMO TORINO E PROVINCIA**

Uffici e sede legale: Via Maria Vittoria 19 10123 Torino

P. Iva 07401840017

Torino Call Center +39.011.8185011 - Ivrea Tel. +39.0125.618131 - Pinerolo Tel. +39.0121.794003

E-mail: [contact@turismotorino.org](mailto:contact@turismotorino.org)

Sito web: [www.turismotorino.org](http://www.turismotorino.org)

**Oggetto sociale:** Agenzia di accoglienza e promozione turistica del territorio della Provincia di Torino

**Bilancio Consuntivo anno 2018:**

<https://www.turismotorino.org/it/turismo-torino-e-provincia/amministrazione-trasparente/bilanci>



CITTÀ METROPOLITANA DI TORINO  
**CITTÀ DI SUSA**

**Originale**

**VERBALE DI DELIBERAZIONE  
del CONSIGLIO COMUNALE N.31**

**OGGETTO:**

**Assestamento generale del Bilancio di Previsione 2019/2021 e verifica Salvaguardia degli Equilibri di Bilancio ai sensi degli artt. 175 e 193 del D.Lgs n. 267/2000 e s.m.i.**

L'anno duemiladiciannove addì ventisei del mese di luglio alle ore ventuno e minuti zero nella sala delle adunanze consiliari, convocato dal Sindaco con avvisi scritti recapitati a norma di legge, si è riunito, in sessione Ordinaria ed in seduta pubblica di Prima convocazione, il Consiglio Comunale, nelle persone dei Signori:

<b>Cognome e Nome</b>	<b>Gruppo consiliare</b>	<b>Presente</b>
1. GENOVESE Pier Giuseppe - Sindaco	"Cambiamo Susa Genovese Sindaco"	Sì
2. MONTABONE Giorgio - Vice Sindaco	"Cambiamo Susa Genovese Sindaco"	Sì
3. CATALDO Gianluigi - Consigliere	"Cambiamo Susa Genovese Sindaco"	Sì
4. PELISSERO Giuliano - Assessore	"Cambiamo Susa Genovese Sindaco"	Sì
5. VALERIO Cinzia - Assessore	"Cambiamo Susa Genovese Sindaco"	Sì
6. COLAMARIA Antonella - Assessore	"Cambiamo Susa Genovese Sindaco"	Sì
7. PANARO Enrico - Consigliere	"Cambiamo Susa Genovese Sindaco"	Giust.
8. BOLOGNA Francesco - Consigliere	"Cambiamo Susa Genovese Sindaco"	Sì
9. BARTOLOTTI MADDIO SANDRIOLO Stefania - Consigliere	"Cambiamo Susa Genovese Sindaco"	Sì
10. PLANO Sandro - Consigliere	"Susa"	Sì
11. BREZZO Alessandra - Consigliere	"Susa"	Sì
12. FONZO Antonia - Consigliere	"Susa"	Sì
13. CHIANELLO Massimo - Consigliere	"Susa"	Sì

**Totale Presenti:**

**12**

**Totale Assenti:**

**1**

Assume la presidenza il Signor GENOVESE Pier Giuseppe.

Partecipa alla seduta il Segretario Comunale CARCIONE Dr.ssa Marietta.

## IL CONSIGLIO COMUNALE

Si dà atto che entra in sala l'assessore Giorgio Montabone

Presenti n. 12

**Udita** l'ampia e dettagliata relazione dell'assessore Giuliano Pelissero

Richiamate le proprie deliberazioni, esecutive ai sensi di legge:

- n. 7 del 12 febbraio 2019 di approvazione del Documento Unico di Programmazione 2019 – 2021;
- n. 8 del 12 febbraio 2019 di approvazione del Bilancio per l'esercizio finanziario 2019-2021;

Considerato che attualmente il bilancio di previsione per l'esercizio 2019 pareggia in termini di competenza in € 12.673.277,43=

Rilevato che il D.Lgs. n. 267/2000 e successive modifiche ed integrazioni:

- all'art. 175, comma 1, prevede che il bilancio di previsione può subire variazioni nel corso dell'esercizio di competenza e di cassa sia nella parte entrata, che nella parte spesa, per ciascuno degli anni considerati nel documento;
- all'art. 175, comma 8, stabilisce che con la variazione di assestamento generale, da approvarsi entro il 31 luglio di ciascun anno, si attua la verifica di tutte le voci di entrata e di spesa per il mantenimento degli equilibri di bilancio;

Visto l'art. 193 del D.Lgs. n. 267/2000, come modificato dal D.Lgs. n. 118/2011 e s.m. e i. che al comma 2 testualmente recita: *"Con periodicità stabilita dal regolamento di contabilità dell'ente locale, e comunque almeno una volta entro il 31 luglio di ciascun anno, l'organo consiliare provvede con delibera a dare atto del permanere degli equilibri generali di bilancio o, in caso di accertamento negativo, ad adottare, contestualmente:*

*a) le misure necessarie a ripristinare il pareggio qualora i dati della gestione finanziaria facciano prevedere un disavanzo, di gestione o di amministrazione, per squilibrio della gestione di competenza, di cassa ovvero della gestione dei residui;*

*b) i provvedimenti per il ripiano degli eventuali debiti di cui all'art. 194;*

*c) le iniziative necessarie ad adeguare il fondo crediti di dubbia esigibilità accantonato nel risultato di amministrazione in caso di gravi squilibri riguardanti la gestione dei residui.*

*La deliberazione è allegata al rendiconto dell'esercizio relativo"*

Evidenziato che con propria deliberazione n. 20 del 29 aprile 2019, esecutiva, è stato approvato il rendiconto di gestione 2018;

Rilevato che il risultato di amministrazione al 31/12/2018 risulta pari ad € 2.358.611,30= così composto:

<b>Risultato di amministrazione al 31 dicembre 2018</b>	<b>2.358.611,30</b>
<b>Parte accantonata</b>	
Fondo crediti di dubbia esigibilità al 31/12/2018	357.730,15
Fondo Anticipazioni Liquidità DL 35 del 2013 e successive modifiche e rifinanziamenti	0,00
Fondo perdite società partecipate	0,00
Fondo contenzioso	0,00
Altri accantonamenti	537.934,49

<b>Totale parte accantonata (B)</b>	<b>895.664,64</b>
<b>Parte vincolata</b>	
Vincoli derivanti da leggi e dai principi contabili	5.545,13
Vincoli derivanti da trasferimenti	6.051,50
Vincoli derivanti dalla contrazione di mutui	0,00
Vincoli formalmente attribuiti dall'ente	0,00
Altri vincoli	216.980,36
<b>Totale parte vincolata(C)</b>	<b>228.576,99</b>
<b>Parte destinata agli investimenti</b>	
<b>Totale parte destinata agli investimenti (D)</b>	<b>211.961,84</b>
<b>Totale parte disponibile(E=A-B-C-D)</b>	<b>1.022.407,83</b>

Dato atto che la parte vincolata di € 228.576,99= comprende le seguenti voci:

<b>Parte Vincolata</b>			<b>€ 228.576,99</b>
<b><i>Vincoli derivanti da leggi e dai principi contabili di cui</i></b>		<b>€ 5.545,13</b>	
Entrate da sanzioni C.d.s.	€ 5.545,13		
<b><i>Vincoli derivanti da trasferimenti</i></b>		<b>€ 6.051,50</b>	
Comp. San Paolo per Castello	€ 591,50		
Regione per sostegno alla locazione- casi sociali	€ 2.960,00		
Provincia per salone dell'orientamento	€ 2.500,00		
<b><i>Vincoli derivanti dalla contrazione di mutui</i></b>		<b>0,00</b>	
<b><i>Vincoli formalmente attribuiti dall'Ente</i></b>		<b>€ 0,00</b>	
<b>Altri vincoli da specificare :</b>			
<b>Contributi Regione di cui:</b>		<b>€ 122.830,73</b>	

Progetto bike sharing	€ 4.275,00		
Minoranze linguistiche	€ 17.051,78		
Abbattimento barriere architettoniche	€ 5.423,79		
Esteriorità esercizi commerciali	€ 3.800,00		
Libri di testo	€ 74.652,19		
Borse di studio	€ 15.906,00		
Sostegno alla locazione	€ 1.721,97		
Contributo per grandi invalidi e vittime del delitto		<b>€ 5.607,00</b>	
Oneri di urbanizzazione per parcheggi zona A1		<b>€ 42.055,42</b>	
Contributo Banca per informatizzazione		<b>€ 877,20</b>	
Fondi Sertour Pollone		<b>€ 10.826,83</b>	
Sanzioni per inquinamento acustico		<b>€ 1.879,90</b>	
Entrate da SMAT per politiche ambientali e del territorio		<b>€ 28.635,18</b>	
Entrate da riserve ACSEL		<b>€ 4.268,10</b>	

Esaminato l'art 187 del D.Lgs. 267/2000 e .s. e i., relativo al risultato contabile di amministrazione e s. m. e i.;

Atteso che ai sensi dell'art. 187 del D. Lgs. 267/2000 e s. m. e i., con la presente deliberazione si intende applicare l'avanzo di amministrazione 2018 per un importo complessivo di € 28.775,00=, come indicato nell'Allegato A, per le seguenti finalità

- € 4.500,00= liquidazione dell'indennità di fine mandato al Sindaco uscente (accantonata in ciascun anno del mandato amministrativo) e confluita nell'avanzo accantonato;
- € 4.275,00= restituzione alla regione di contributi non spesi per progetto "bike sharing"
- € 20.000,00= per spese di investimento

Dato atto che si attinge dall'avanzo nel seguente modo:

- Da parte accantonata per un importo pari ad € 4.500,00= ;
- Da parte vincolata per un importo pari ad € 4.275,00=;
- destinata a finanziare spese in c/capitale per un importo pari ad € 20.000,00=;

Accertato infine che la quota di avanzo di amministrazione 2018 che non viene applicata è di € 2.329.836,30= di cui:

<b>AVANZO DI AMMINISTRAZIONE</b>		<b>€ 2.329.836,30=</b>
Di cui:		
<b>Parte accantonata</b>		<b>€ 891.164,64 =</b>
<b>Parte vincolata:</b>		<b>€ 224.301,99 =</b>
<b>Parte destinata agli investimenti</b>		<b>€ 191.961,84 =</b>
<b>Parte disponibile</b>		<b>€ 1.022.407,83 =</b>

Esaminate le risorse delle Entrate che presentano la seguente situazione contabile in proiezione al 31.12.2019:

#### GESTIONE COMPETENZA

#### MAGGIORI ENTRATE

<b>CAPITOLI</b>	<b>OGGETTO</b>	<b>IMPORTO</b>
1011	Imposta Comunale sugli immobili – (recupero evasione)	€ 71.000,00
3072	Sovraccanoni rivieraschi	€ 32.713,00
3001	Diritti di segreteria	€ 2.000,00
3098	IVA split commerciale	€ 37.027,00
3138	Rimborsi diversi	€ 1.500,00
3140	Royalties da Infrastrutture e servizi - INSER S.p.A. su concessione di derivazione dal Fiume Dora Riparia per la gestione dell'impianto idroelettrico 3° e 4° salto	€ 3.042,00
3150	Entrate gestione edilizia residenziale da ATC per conto del Comune	€ 20.000,00
3158	Rimborso spese sportello unico	€ 2.101,00
4040	contributo regione per abbattimento delle barriere architettoniche	€ 22.582,96
	<b>TOTALE MAGGIORI ENTRATE</b>	<b>+€ 191.965,96</b>

#### MINORI ENTRATE

<b>CAPITOLI</b>	<b>OGGETTO</b>	<b>IMPORTO</b>
1006	Imposta comunale sulla pubblicità	- € 3.000,00
1010	Imposta municipale sugli immobili	- € 34.000,00
3004	Diritti carte d'identità	- € 5.540,00
3006	Proventi zona blu	- € 13.000,00



3007	Diritti certificati urbanistici	- € 2.000,00
3009	Sanzioni per violazioni regolamenti	-€ 1.000,00
3074	Canone per l'occupazione del suolo pubblico	-€ 6.000,00
3136	Rimborso spese sedi associazioni	-€ 7.600,00
3138	Rimborsi diversi da imprese, soggetti privati ed enti pubblici	-€ 7.000,00
3145	canone di concessione del servizio di distribuzione del gas	-€ 920,00
3165	Rimborso dallo Stato delle spese per elezioni	-€ 5.000,00
3179	Proventi da vendita energia	- € 800,00
	<b>TOTALE MINORI ENTRATE</b>	<b>- € 85.860,00</b>

#### PROSPETTO DIMOSTRATIVO DEGLI EQUILIBRI DI BILANCIO

Maggiori entrate	+ € 191.965,96
Minori entrate	- € 85.860,00
<b>Maggiori spese</b>	<b>€ 106.105,96</b>
<b>DIFFERENZA</b>	<b>0,00</b>

Accertato che alcuni macroaggregati afferenti il Titolo I e il Titolo II presentano carenza negli stanziamenti e si intende provvedere all'integrazione di detti macroaggregati mediante storno di fondi da altri stanziamenti del Titolo I e del Titolo II che presentano effettiva disponibilità, come dettagliatamente evidenziati nell'Allegato prospetto (Allegato A);

Dato atto che gli investimenti finanziati con il presente atto sono dettagliatamente specificati nel seguente prospetto:

<b>INVESTIMENTI</b>	<b>Importi</b>	<b>Fonte Finanz.</b>
Progetto Scuola sicura: interventi di manutenzione straordinaria presso la Scuola Secondaria di 1° grado	€ 10.000,00	Avanzo di amministrazione
Impianti sportivi – manutenzione straordinaria	€ 10.000,00	Avanzo di amministrazione
Manutenzione straordinaria del patrimonio edilizio comunale	€ 5.420,00	Entrate da riserve ACSEL
<b>TOTALE</b>	<b>€ 25.420,00</b>	

Evidenziato che con la presente variazione sono mantenuti gli equilibri del bilancio finanziario 2019/2020/2021 come da Allegato B;

Evidenziato che si procede all'aggiornamento del DUP (Documento Unico di Programmazione) 2019/2021, come da Allegato C;

Dato atto che risulta congruo il fondo crediti di dubbia esigibilità complessivamente accantonato nel bilancio;

Visti:

- il parere favorevole di regolarità tecnica e contabile da parte da parte del responsabile dei servizi finanziari;
- il parere del Revisore del Conto, come risulta dal Verbale allegato alla presente deliberazione (Allegato E);

**SI APRE** la discussione sull'argomento così sintetizzabile (ai sensi del vigente regolamento del Consiglio comunale, la documentazione integrale degli interventi viene effettuata tramite gli opportuni mezzi di riproduzione informatica; la registrazione integrale degli interventi dei consiglieri è conservata su file audio presso la segreteria comunale);

La registrazione audio/video della seduta viene resa disponibile sul sito comunale [www.cittadisusa.it](http://www.cittadisusa.it), alla voce Consiglio Comunale on-line.

**Consigliere Sandro PLANO** il quale preannuncia il voto favorevole del Gruppo in quanto l'argomento riguarda il bilancio approvato durante il suo mandato amministrativo. Chiede spiegazioni in merito ad alcune voci relative alle variazioni di bilancio, tra le quali, per l'entrata riguardante l'IVA split commerciale: quale sono i servizi di natura commerciale dai quali deriva tale differenza; a che titolo è prevista la spesa di € 1.000 per rimborso riscaldamento alle Ferrovie per i locali della stazione ferroviaria. Rileva poi che il Comune ha un avanzo di amministrazione importante; a fine anno 2018 il Governo ha consentito, anche a seguito della pronuncia della Corte Costituzionale, l'utilizzo dell'avanzo di amministrazione che ha permesso di mettere in campo alcuni cantieri in fretta e furia e con grandissime limitazioni previste dalla nuova contabilità, ovvero, la necessità di impegnare tutte le somme stanziare entro la fine dell'anno finanziario di competenza. Quindi di fatto non si è potuto impiegare tutto l'avanzo disponibile. Osserva che si ha ancora la disponibilità di oltre un milione di euro di avanzo di amministrazione e si è già oltre metà anno, ritiene quindi che un ragionamento che probabilmente si poteva fare era una sterzata forte su quelli che potevano essere i progetti di investimento proprio per utilizzare quanto possibile dell'avanzo, in vista di probabili modifiche legislative che dovranno essere adottate dal Governo considerato che il debito pubblico è in costante espansione.

**Sindaco Pier Giuseppe GENOVESE** il quale fa presente che è in corso la trattativa per rientrare in possesso dei lotti del cimitero realizzati dalla ditta che si è aggiudicata il project financing, a causa del suo fallimento. Quindi una buona parte dell'avanzo dovrà essere impegnato per tale finalità proprio perché in questo modo la città potrà rientrare in possesso del bene e completare le parti che ancora sono da completare e rivedere alcuni altri aspetti rispetto alla fase iniziale dell'affidamento. Pertanto buona parte dell'avanzo sarà impegnato per tale finalità dopo la redazione della perizia di stima che determinerà il valore del bene.

**Assessore Giuliano Pelissero** il quale risponde alle richieste di spiegazione del consigliere Plano in merito alle variazioni di bilancio, riservandosi un approfondimento più dettagliato su alcuni aspetti per il quale, se è possibile, farà mandare una mail oppure verrà analizzato nel prossimo Consiglio comunale;

Prosegue il dibattito consiliare con gli interventi registrati di: **Consigliere Sandro Plano, Sindaco Pier Giuseppe Genovese.**

Procedutosi alla votazione espressa in forma palese per alzata di mano, si è ottenuto il seguente risultato proclamato dal Presidente:

- Presenti n. 12

- Astenuti	n. 01 ( Giorgio MONTABONE)
- Votanti	n. 11
- Voti favorevoli	n. 11
- Voti contrari	n. ==

## DELIBERA

- 1) Di dare atto che la premessa narrativa costituisce parte integrante e sostanziale del presente dispositivo;
- 2) Di procedere alla variazione del Bilancio di Previsione 2019/2020/2021 mediante le variazioni degli stanziamenti come indicati nel prospetto Allegato A) che fa parte integrante e sostanziale del presente dispositivo, precisando che rimangono osservate tutte le condizioni prescritte per la regolarità del documento contabile e dei suoi stanziamenti;
- 3) Di dare atto che alla data odierna non esistono debiti fuori bilancio come risulta dalle attestazioni dei responsabili e del Segretario comunale;
- 4) Di dare atto che a seguito della presente variazione si rispettano il pareggio finanziario nonché gli equilibri di finanza pubblica, come da Allegato B;
- 5) Di approvare l'aggiornamento del DUP 2019/2021, come da Allegato C;
- 6) Di approvare l'Allegato D da trasmettere al Tesoriere predisposto ai sensi del punto 9.1 dell'Allegato 4/2 al D.Lgs. 118/2011 e smi, per i provvedimenti di competenza;
- 7) Di dichiarare la presente deliberazione immediatamente eseguibile ai sensi di Legge, avendo ottenuto, con una seconda e separata votazione, resa in forma palese per alzata di mano, il seguente esito proclamato dal Presidente:
 

- Presenti	n. 12
- Astenuti	n. 01 ( Giorgio MONTABONE)
- Votanti	n. 11
- Voti favorevoli	n. 11
- Voti contrari	n. ==

## ALLEGATI

ALLEGATO A	VARIAZIONE BILANCIO DI PREVISIONE 2019/2021 (ENTRATA/SPESA)
ALLEGATO B	EQUILIBRI BILANCIO FINANZIARIO 2019/2020/2021
ALLEGATO C	VARIAZIONE DUP 2019/2021
ALLEGATO D	PROSPETTO TESORIERE (ENTRATA/SPESA)

Del che si è redatto il presente verbale  
**Il Presidente**  
**Firmato Digitalmente**  
**GENOVESE Pier Giuseppe**

---

**Il Segretario Comunale**  
**Firmato Digitalmente**  
**CARCIONE Dr.ssa Marietta**

---

**DICHIARAZIONE DI ESECUTIVITA'**

**DIVENUTA ESECUTIVA IN DATA .....**

- ☐ Per la scadenza dei 10 giorni della pubblicazione (art.134 3° comma, del decreto legislativo 18 agosto 2000, n. 267)

**IL SEGRETARIO COMUNALE**  
**CARCIONE Dr.ssa Marietta**

**Comune di Susa**

(ENTRATA)

Allegato all'Atto CC del 26/07/2019

D.Lgs. 118

CODICE			OGGETTO DELLA VOCE  di ENTRATA		VARIAZIONI di BILANCIO		
T I T	T I P	C A T			PREVISIONE  ATTUALE	VARIAZIONI	STANZIAMENTO  RISULTANTE
			Avanzo di Amministrazione / Fondo Pluriennale Vincolato / F.C.D.E.	2019 (cassa) 2020 2021	2.136.574,80 0,00 1.977.781,89 0,00	28.775,00 0,00 0,00 0,00	2.165.349,80 0,00 1.977.781,89 0,00
1	0101	108	Entrate correnti di natura tributaria, contributiva e perequativa / Imposte tasse e proventi assimilati / Imposta comunale sugli immobili (ICI)	2019 (cassa) 2020 2021	29.615,00 29.665,00 0,00 0,00	5.100,00 5.100,00 0,00 0,00	34.715,00 34.765,00 0,00 0,00
3	0100	200	Entrate extratributarie / Vendita di beni e servizi e proventi derivanti dalla gestione dei beni / Entrate dalla vendita e dall'erogazione di servizi	2019 (cassa) 2020 2021	510.440,00 527.353,95 374.440,00 374.440,00	2.000,00 2.000,00 0,00 0,00	512.440,00 529.353,95 374.440,00 374.440,00
3	0100	300	Entrate extratributarie / Vendita di beni e servizi e proventi derivanti dalla gestione dei beni / Proventi derivanti dalla gestione dei beni	2019 (cassa) 2020 2021	479.195,26 491.832,09 485.444,51 485.646,51	32.713,00 32.713,00 0,00 0,00	511.908,26 524.545,09 485.444,51 485.646,51
3	0500	9900	Entrate extratributarie / Rimborsi e altre entrate correnti / Altre entrate correnti n.a.c.	2019 (cassa) 2020 2021	52.440,00 122.093,93 35.440,00 15.440,00	43.710,00 43.710,00 0,00 0,00	96.150,00 165.803,93 35.440,00 15.440,00
4	0300	1000	Entrate in conto capitale / Altri trasferimenti in conto capitale / Altri trasferimenti in conto capitale da amministrazioni pubbliche	2019 (cassa) 2020 2021	82.100,00 362.698,25 0,00 0,00	22.582,96 22.582,96 0,00 0,00	104.682,96 385.281,21 0,00 0,00

**Comune di Susa**

**(ENTRATA)**

**Allegato all'Atto CC del 26/07/2019**

## D.Lgs. 118

CODICE			OGGETTO DELLA VOCE  di ENTRATA		VARIAZIONI di BILANCIO		
T I T	T I P	C A T			PREVISIONE  ATTUALE	VARIAZIONI	STANZIAMENTO  RISULTANTE
			TOTALE:	2019 (cassa)		134.880,96 106.105,96	
				2020		0,00	
				2021		0,00	

# Comune di Susa

(SPESA)

Allegato all'Atto CC del 26/07/2019

D.Lgs. 118

CODICE			OGGETTO DELLA VOCE  di SPESA		VARIAZIONI di BILANCIO		
M I S	P R G	T I T			PREVISIONE  ATTUALE	VARIAZIONI	STANZIAMENTO  RISULTANTE
1	01	1	Servizi istituzionali, generali e di gestione / Organi istituzionali / Spese correnti	2019	79.794,98	-8.216,00	71.578,98
				(cassa)	108.331,95	-8.216,00	100.115,95
				(di cui fpv)	0,00	0,00	0,00
				2020	78.900,00	0,00	78.900,00
				(di cui fpv)	0,00	0,00	0,00
				2021	78.900,00	0,00	78.900,00
				(di cui fpv)	0,00	0,00	0,00
1	02	1	Servizi istituzionali, generali e di gestione / Segreteria generale / Spese correnti	2019	461.894,16	-1.000,00	460.894,16
				(cassa)	555.365,48	-1.000,00	554.365,48
				(di cui fpv)	9.300,00	0,00	9.300,00
				2020	374.689,00	0,00	374.689,00
				(di cui fpv)	0,00	0,00	0,00
				2021	365.389,00	0,00	365.389,00
				(di cui fpv)	0,00	0,00	0,00
1	03	1	Servizi istituzionali, generali e di gestione / Gestione economica, finanziaria, programmazione, provveditorato / Spese correnti	2019	278.960,83	2.200,00	281.160,83
				(cassa)	287.194,52	2.200,00	289.394,52
				(di cui fpv)	3.100,00	0,00	3.100,00
				2020	274.348,00	0,00	274.348,00
				(di cui fpv)	0,00	0,00	0,00
				2021	260.498,00	0,00	260.498,00
				(di cui fpv)	0,00	0,00	0,00
1	04	1	Servizi istituzionali, generali e di gestione / Gestione delle entrate tributarie e servizi fiscali / Spese correnti	2019	205.991,20	1.400,00	207.391,20
				(cassa)	296.357,51	1.400,00	297.757,51
				(di cui fpv)	0,00	0,00	0,00
				2020	183.203,00	0,00	183.203,00
				(di cui fpv)	0,00	0,00	0,00
				2021	183.303,00	0,00	183.303,00
				(di cui fpv)	0,00	0,00	0,00
1	05	1	Servizi istituzionali, generali e di gestione / Gestione dei beni demaniali e patrimoniali / Spese correnti	2019	185.960,00	10.935,00	196.895,00
				(cassa)	242.026,61	10.935,00	252.961,61
				(di cui fpv)	0,00	0,00	0,00

**Comune di Susa**

(SPESA)

Allegato all'Atto CC del 26/07/2019

D.Lgs. 118

CODICE			OGGETTO DELLA VOCE  di SPESA		VARIAZIONI di BILANCIO		
M I S	P R G	T I T			PREVISIONE  ATTUALE	VARIAZIONI	STANZIAMENTO  RISULTANTE
				2020 <i>(di cui fpv)</i>	165.880,00 0,00	0,00 0,00	165.880,00 0,00
				2021 <i>(di cui fpv)</i>	165.980,00 0,00	0,00 0,00	165.980,00 0,00
1	05	2	Servizi istituzionali, generali e di gestione / Gestione dei beni demaniali e patrimoniali / Spese in conto capitale	2019	485.498,80	5.420,00	490.918,80
				(cassa)	525.136,79	5.420,00	530.556,79
				<i>(di cui fpv)</i>	0,00	0,00	0,00
				2020	0,00	0,00	0,00
				<i>(di cui fpv)</i>	0,00	0,00	0,00
				2021	0,00	0,00	0,00
				<i>(di cui fpv)</i>	0,00	0,00	0,00
1	06	1	Servizi istituzionali, generali e di gestione / Ufficio tecnico / Spese correnti	2019	377.349,72	15.000,00	392.349,72
				(cassa)	390.651,60	15.000,00	405.651,60
				<i>(di cui fpv)</i>	5.650,00	0,00	5.650,00
				2020	358.579,00	0,00	358.579,00
				<i>(di cui fpv)</i>	0,00	0,00	0,00
				2021	352.429,00	0,00	352.429,00
				<i>(di cui fpv)</i>	0,00	0,00	0,00
1	10	1	Servizi istituzionali, generali e di gestione / Risorse umane / Spese correnti	2019	500,00	901,70	1.401,70
				(cassa)	500,00	901,70	1.401,70
				<i>(di cui fpv)</i>	0,00	0,00	0,00
				2020	500,00	0,00	500,00
				<i>(di cui fpv)</i>	0,00	0,00	0,00
				2021	500,00	0,00	500,00
				<i>(di cui fpv)</i>	0,00	0,00	0,00
1	11	1	Servizi istituzionali, generali e di gestione / Altri servizi generali / Spese correnti	2019	186.109,67	9.051,30	195.160,97
				(cassa)	179.202,19	9.051,30	188.253,49
				<i>(di cui fpv)</i>	23.481,89	0,00	23.481,89
				2020	114.878,62	0,00	114.878,62
				<i>(di cui fpv)</i>	0,00	0,00	0,00
				2021	91.396,73	0,00	91.396,73



**Comune di Susa**

(SPESA)

Allegato all'Atto CC del 26/07/2019

D.Lgs. 118

CODICE			OGGETTO DELLA VOCE  di SPESA		VARIAZIONI di BILANCIO		
M I S	P R G	T I T			PREVISIONE  ATTUALE	VARIAZIONI	STANZIAMENTO  RISULTANTE
				(di cui fpv)	0,00	0,00	0,00
3	01	1	Ordine pubblico e sicurezza / Polizia locale e amministrativa / Spese correnti	2019	401.312,19	1.989,00	403.301,19
				(cassa)	405.142,92	1.989,00	407.131,92
				(di cui fpv)	7.650,00	0,00	7.650,00
				2020	380.547,00	0,00	380.547,00
				(di cui fpv)	0,00	0,00	0,00
				2021	369.581,60	0,00	369.581,60
				(di cui fpv)	0,00	0,00	0,00
4	02	1	Istruzione e diritto allo studio / Altri ordini di istruzione non universitaria / Spese correnti	2019	159.350,00	15.988,00	175.338,00
				(cassa)	276.529,45	15.988,00	292.517,45
				(di cui fpv)	0,00	0,00	0,00
				2020	150.730,00	0,00	150.730,00
				(di cui fpv)	0,00	0,00	0,00
				2021	150.930,00	0,00	150.930,00
				(di cui fpv)	0,00	0,00	0,00
4	02	2	Istruzione e diritto allo studio / Altri ordini di istruzione non universitaria / Spese in conto capitale	2019	3.024.421,57	10.000,00	3.034.421,57
				(cassa)	1.249.253,29	10.000,00	1.259.253,29
				(di cui fpv)	1.925.000,00	0,00	1.925.000,00
				2020	1.925.000,00	0,00	1.925.000,00
				(di cui fpv)	0,00	0,00	0,00
				2021	0,00	0,00	0,00
				(di cui fpv)	0,00	0,00	0,00
5	02	1	Tutela e valorizzazione dei beni e delle attività culturali / Attività culturali e interventi diversi nel settore culturale / Spese correnti	2019	34.460,00	8.974,00	43.434,00
				(cassa)	48.897,04	8.974,00	57.871,04
				(di cui fpv)	0,00	0,00	0,00
				2020	26.060,00	0,00	26.060,00
				(di cui fpv)	0,00	0,00	0,00
				2021	26.060,00	0,00	26.060,00
				(di cui fpv)	0,00	0,00	0,00

**Comune di Susa**

(SPESA)

Allegato all'Atto CC del 26/07/2019

D.Lgs. 118

CODICE			OGGETTO DELLA VOCE  di SPESA		VARIAZIONI di BILANCIO		
M I S	P R G	T I T			PREVISIONE  ATTUALE	VARIAZIONI	STANZIAMENTO  RISULTANTE
6	01	2	Politiche giovanili, sport e tempo libero / Sport e tempo libero / Spese in conto capitale	2019	168.636,50	10.000,00	178.636,50
				(cassa)	245.296,88	10.000,00	255.296,88
				(di cui fpv)	0,00	0,00	0,00
				2020	0,00	0,00	0,00
				(di cui fpv)	0,00	0,00	0,00
				2021	0,00	0,00	0,00
				(di cui fpv)	0,00	0,00	0,00
7	01	1	Turismo / Sviluppo e la valorizzazione del turismo / Spese correnti	2019	46.260,00	-3.500,00	42.760,00
				(cassa)	60.266,37	-3.500,00	56.766,37
				(di cui fpv)	0,00	0,00	0,00
				2020	31.401,00	0,00	31.401,00
				(di cui fpv)	0,00	0,00	0,00
				2021	31.611,00	0,00	31.611,00
				(di cui fpv)	0,00	0,00	0,00
8	01	1	Assetto del territorio ed edilizia abitativa / Urbanistica e assetto del territorio / Spese correnti	2019	42.082,80	4.275,00	46.357,80
				(cassa)	59.349,46	4.275,00	63.624,46
				(di cui fpv)	0,00	0,00	0,00
				2020	0,00	0,00	0,00
				(di cui fpv)	0,00	0,00	0,00
				2021	0,00	0,00	0,00
				(di cui fpv)	0,00	0,00	0,00
8	01	2	Assetto del territorio ed edilizia abitativa / Urbanistica e assetto del territorio / Spese in conto capitale	2019	0,00	22.582,96	22.582,96
				(cassa)	13.875,71	22.582,96	36.458,67
				(di cui fpv)	0,00	0,00	0,00
				2020	0,00	0,00	0,00
				(di cui fpv)	0,00	0,00	0,00
				2021	0,00	0,00	0,00
				(di cui fpv)	0,00	0,00	0,00
8	02	1	Assetto del territorio ed edilizia abitativa / Edilizia residenziale pubblica e locale e piani di edilizia economico-popolare / Spese correnti	2019	107.500,00	20.200,00	127.700,00
				(cassa)	190.559,59	20.200,00	210.759,59
				(di cui fpv)	0,00	0,00	0,00

# Comune di Susa

(SPESA)

Allegato all'Atto CC del 26/07/2019

D.Lgs. 118

CODICE			OGGETTO DELLA VOCE  di SPESA		VARIAZIONI di BILANCIO		
M I S	P R G	T I T			PREVISIONE  ATTUALE	VARIAZIONI	STANZIAMENTO  RISULTANTE
				2020 (di cui fpv)	87.500,00 0,00	0,00 0,00	87.500,00 0,00
				2021 (di cui fpv)	67.500,00 0,00	0,00 0,00	67.500,00 0,00
8	02	2	Assetto del territorio ed edilizia abitativa / Edilizia residenziale pubblica e locale e piani di edilizia economico-popolare / Spese in conto capitale	2019 (cassa) (di cui fpv)	25.000,00 25.000,00 0,00	-5.420,00 -5.420,00 0,00	19.580,00 19.580,00 0,00
				2020 (di cui fpv)	0,00 0,00	0,00 0,00	0,00 0,00
				2021 (di cui fpv)	0,00 0,00	0,00 0,00	0,00 0,00
9	02	1	Sviluppo sostenibile e tutela del territorio e dell'ambiente / Tutela, valorizzazione e recupero ambientale / Spese correnti	2019 (cassa) (di cui fpv)	152.946,00 477.322,61 0,00	-3.300,00 -3.300,00 0,00	149.646,00 474.022,61 0,00
				2020 (di cui fpv)	122.527,00 0,00	0,00 0,00	122.527,00 0,00
				2021 (di cui fpv)	122.327,00 0,00	0,00 0,00	122.327,00 0,00
9	03	1	Sviluppo sostenibile e tutela del territorio e dell'ambiente / Rifiuti / Spese correnti	2019 (cassa) (di cui fpv)	1.085.663,00 1.257.863,06 0,00	-353,00 -353,00 0,00	1.085.310,00 1.257.510,06 0,00
				2020 (di cui fpv)	1.114.638,00 0,00	0,00 0,00	1.114.638,00 0,00
				2021 (di cui fpv)	1.114.688,00 0,00	0,00 0,00	1.114.688,00 0,00
9	04	1	Sviluppo sostenibile e tutela del territorio e dell'ambiente / Servizio idrico integrato / Spese correnti	2019 (cassa) (di cui fpv)	38.000,00 45.672,73 0,00	10.000,00 10.000,00 0,00	48.000,00 55.672,73 0,00
				2020 (di cui fpv)	3.000,00 0,00	0,00 0,00	3.000,00 0,00
				2021	3.000,00	0,00	3.000,00

**Comune di Susa**

(SPESA)

Allegato all'Atto CC del 26/07/2019

D.Lgs. 118

CODICE			OGGETTO DELLA VOCE  di SPESA		VARIAZIONI di BILANCIO		
M I S	P R G	T I T			PREVISIONE  ATTUALE	VARIAZIONI	STANZIAMENTO  RISULTANTE
				(di cui fpv)	0,00	0,00	0,00
10	05	1	Trasporti e diritto alla mobilità / Viabilità e infrastrutture stradali / Spese correnti	2019	258.100,00	6.000,00	264.100,00
				(cassa)	319.240,56	6.000,00	325.240,56
				(di cui fpv)	0,00	0,00	0,00
				2020	245.100,00	0,00	245.100,00
				(di cui fpv)	0,00	0,00	0,00
				2021	245.100,00	0,00	245.100,00
				(di cui fpv)	0,00	0,00	0,00
12	04	1	Diritti sociali, politiche sociali e famiglia / Interventi per i soggetti a rischio di esclusione sociale / Spese correnti	2019	7.200,00	2.100,00	9.300,00
				(cassa)	7.200,00	2.100,00	9.300,00
				(di cui fpv)	0,00	0,00	0,00
				2020	6.200,00	0,00	6.200,00
				(di cui fpv)	0,00	0,00	0,00
				2021	5.200,00	0,00	5.200,00
				(di cui fpv)	0,00	0,00	0,00
12	07	1	Diritti sociali, politiche sociali e famiglia / Programmazione e governo della rete dei servizi sociosanitari e sociali / Spese correnti	2019	235.910,00	1.503,00	237.413,00
				(cassa)	245.806,60	1.503,00	247.309,60
				(di cui fpv)	0,00	0,00	0,00
				2020	235.960,00	0,00	235.960,00
				(di cui fpv)	0,00	0,00	0,00
				2021	237.010,00	0,00	237.010,00
				(di cui fpv)	0,00	0,00	0,00
20	03	1	Fondi e accantonamenti / Altri fondi / Spese correnti	2019	2.650,00	-1.850,00	800,00
				(cassa)	0,00	0,00	0,00
				(di cui fpv)	0,00	0,00	0,00
				2020	5.766,00	0,00	5.766,00
				(di cui fpv)	0,00	0,00	0,00
				2021	5.766,00	0,00	5.766,00
				(di cui fpv)	0,00	0,00	0,00

**Comune di Susa**

**Allegato all'Atto CC del 26/07/2019**

## D.Lgs. 118

CODICE			OGGETTO DELLA VOCE  di SPESA		VARIAZIONI di BILANCIO		
M I S	P R G	T I T			PREVISIONE  ATTUALE	VARIAZIONI	STANZIAMENTO  RISULTANTE
			TOTALE:	2019 (cassa) (di cui fpv)		134.880,96 136.730,96 0,00	
				2020 (di cui fpv)		0,00 0,00	
				2021 (di cui fpv)		0,00 0,00	


# Comune di Susa

Allegato n.9 - Bilancio di previsione

## ALLEGATO ALLA VARIAZIONE (Dati Aggiornati alla Data del 23/07/2019) EQUILIBRI DI BILANCIO (Anno 2019-2020-2021)

EQUILIBRIO ECONOMICO-FINANZIARIO			COMPETENZA ANNO DI RIFERIMENTO DEL BILANCIO 2019	COMPETENZA ANNO 2020	COMPETENZA ANNO 2021
Fondo di cassa all'inizio dell'esercizio		3.124.614,13			
A) Fondo pluriennale vincolato di entrata per spese correnti	(+)		185.472,40	52.781,89	0,00
AA) Recupero disavanzo di amministrazione esercizio precedente	(-)		0,00	0,00	0,00
B) Entrate Titoli 1.00 - 2.00 - 3.00 <i>di cui per estinzione anticipata di prestiti</i>	(+)		5.356.725,73 0,00	4.864.814,73 0,00	4.830.416,33 0,00
C) Entrate Titolo 4.02.06 - Contributi agli investimenti direttamente destinati al rimborso dei prestiti da amministrazioni pubbliche	(+)		0,00	0,00	0,00
D) Spese Titolo 1.00 - Spese correnti <i>di cui:</i> <i>- fondo pluriennale vincolato</i> <i>- fondo crediti di dubbia esigibilità</i>	(-)		5.364.522,80 52.781,89 107.400,00	4.862.976,62 0,00 110.500,00	4.773.216,33 0,00 110.500,00
E) Spese Titolo 2.04 - Altri trasferimenti in conto capitale	(-)		0,00	0,00	0,00
F) Spese Titolo 4.00 - Quote di capitale amm.to dei mutui e prestiti obbligazionari <i>di cui per estinzione anticipata di prestiti</i> <i>di cui Fondo anticipazioni di liquidità (DL 35/2013 e successive modifiche e rifinanziamenti)</i>	(-)		51.770,00 0,00 0,00	54.620,00 0,00 0,00	57.200,00 0,00 0,00
<b>G) Somma finale (G=A-AA+B+C-D-E-F)</b>			<b>125.905,33</b>	<b>0,00</b>	<b>0,00</b>
<b>ALTRE POSTE DIFFERENZIALI, PER ECCEZIONI PREVISTE DA NORME DI LEGGE E DA PRINCIPI CONTABILI, CHE HANNO EFFETTO SULL'EQUILIBRIO EX ARTICOLO 162, COMMA 6, DEL TESTO UNICO DELLE LEGGI SULL'ORDINAMENTO DEGLI ENTI LOCALI</b>					
H) Utilizzo risultato di amministrazione per spese correnti <i>di cui per estinzione anticipata di prestiti</i>	(+)		8.775,00 0,00	-	-
I) Entrate di parte capitale destinate a spese correnti in base a specifiche disposizioni di legge o dei principi contabili <i>di cui per estinzione anticipata di prestiti</i>	(+)		0,00 0,00	0,00 0,00	0,00 0,00
L) Entrate di parte corrente destinate a spese di investimento in base a specifiche disposizioni di legge o dei principi contabili	(-)		134.680,33	0,00	0,00
M) Entrate da accensione di prestiti destinate a estinzione anticipata dei prestiti	(+)		0,00	0,00	0,00
<b>EQUILIBRIO DI PARTE CORRENTE</b>					
<b>O=G+H+I-L+M</b>			<b>0,00</b>	<b>0,00</b>	<b>0,00</b>

P) Utilizzo risultato di amministrazione per spese di investimento	(+)		20.000,00	-	-
Q) Fondo pluriennale vincolato di entrata per spese in conto capitale	(+)		1.951.102,40	1.925.000,00	0,00
R) Entrate Titoli 4.00-5.00-6.00	(+)		3.450.082,86	45.000,00	45.000,00
C) Entrate Titolo 4.02.06 - Contributi agli investimenti direttamente destinati al rimborso dei prestiti da amministrazioni pubbliche	(-)		0,00	0,00	0,00
I) Entrate di parte capitale destinate a spese correnti in base a specifiche disposizioni di legge o dei principi contabili	(-)		0,00	0,00	0,00
S1) Entrate Titolo 5.02 per Riscossione crediti di breve termine	(-)		0,00	0,00	0,00
S2) Entrate Titolo 5.03 per Riscossione crediti di medio-lungo termine	(-)		0,00	0,00	0,00
T) Entrate Titolo 5.04 relative a Altre entrate per riduzioni di attività finanziaria	(-)		0,00	0,00	0,00
L) Entrate di parte corrente destinate a spese di investimento in base a specifiche disposizioni di legge o dei principi contabili	(+)		134.680,33	0,00	0,00
M) Entrate da accensione di prestiti destinate a estinzione anticipata dei prestiti	(-)		0,00	0,00	0,00
U) Spese Titolo 2.00 - Spese in conto capitale <i>di cui fondo pluriennale vincolato di spesa</i>	(-)		5.555.865,59 <i>1.925.000,00</i>	1.970.000,00 <i>0,00</i>	45.000,00 <i>0,00</i>
V) Spese Titolo 3.01 per Acquisizioni di attività finanziarie	(-)		0,00	0,00	0,00
E) Spese Titolo 2.04 - Altri trasferimenti in conto capitale	(+)		0,00	0,00	0,00
<b>EQUILIBRIO DI PARTE CAPITALE</b>					
<b>Z = P+Q+R-C-I-S1-S2-T+L-M-U-V+E</b>			<b>0,00</b>	<b>0,00</b>	<b>0,00</b>
S1) Entrate Titolo 5.02 per Riscossione crediti di breve termine	(+)		0,00	0,00	0,00
S2) Entrate Titolo 5.03 per Riscossione crediti di medio-lungo termine	(+)		0,00	0,00	0,00
T) Entrate Titolo 5.04 relative a Altre entrate per riduzioni di attività finanziaria	(+)		0,00	0,00	0,00
X1) Spese Titolo 3.02 per Concessione crediti di breve termine	(-)		0,00	0,00	0,00
X2) Spese Titolo 3.03 per Concessione crediti di medio-lungo termine	(-)		0,00	0,00	0,00
Y) Spese Titolo 3.04 per Altre spese per acquisizioni di attività finanziarie	(-)		0,00	0,00	0,00
<b>EQUILIBRIO FINALE</b>					
<b>W = O+Z+S1+S2+T-X1-X2-Y</b>			<b>0,00</b>	<b>0,00</b>	<b>0,00</b>



***CITTÀ di SUSA***

**D.U.P.  
2019 – 2020 – 2021**

***QUARTA VARIAZIONE DI BILANCIO***

***Approvata dal Consiglio Comunale con deliberazione del 26.07.2019***



# ***Documento unico di programmazione 2019/2021***

## ***Analisi entrate: Entrate Tributarie***

<b><i>Tipologia</i></b>			<b><i>Anno 2019</i></b>	<b><i>Anno 2020</i></b>	<b><i>Anno 2021</i></b>
101	Imposte tasse e proventi assimilati	comp	2.992.508,00	2.997.787,28	2.994.466,88
		cassa	3.028.899,47		
104	Compartecipazioni di tributi	comp	0,00	0,00	0,00
		cassa	0,00		
301	Fondi perequativi da Amministrazioni Centrali	comp	30.000,00	30.000,00	30.000,00
		cassa	39.022,85		
302	Fondi perequativi dalla Regione o Provincia autonoma	comp	0,00	0,00	0,00
		cassa	0,00		
	<b>TOTALI TITOLO</b>	comp	<b>3.022.508,00</b>	<b>3.027.787,28</b>	<b>3.024.466,88</b>
		cassa	<b>3.067.922,32</b>		

### **Tipologia 101: Imposte Tasse e Proventi Assimilati**

#### **IMPOSTA COMUNALE SUGLI IMMOBILI**

Sul fronte del recupero evasione ICI si registra una maggiore entrata di € 71.000,00= di cui:

€ 65.900,00= a copertura di minori entrate

€ 5.100,00= iscritte in bilancio con la presente variazione per compenso incentivante ici e per quota da versare all'IFEL

## **Entrate ExtraTributarie**

100	Vendita di beni e servizi e proventi derivanti dalla gestione dei beni	comp	1.026.648,26	862.184,51	862.386,51
		cassa	1.055.899,04		
200	Proventi derivanti dall'attività di controllo e repressione delle irregolarità e degli illeciti	comp	91.100,00	84.300,00	84.300,00
		cassa	149.449,24		
300	Interessi attivi	comp	0,00	0,00	0,00
		cassa	0,00		
400	Altre entrate da redditi da capitale	comp	220.783,33	20.000,00	20.000,00
		cassa	220.783,33		
500	Rimborsi e altre entrate correnti	comp	590.343,20	465.200,00	433.920,00
		cassa	710.186,03		
	<b>TOTALI TITOLO</b>	comp	<b>1.928.874,79</b>	<b>1.431.684,51</b>	<b>1.400.606,51</b>
		cassa	<b>2.136.317,64</b>		

### **Tipologia 100 vendita di beni e servizi e proventi derivanti dalla gestione dei beni**

#### **Categoria 0200 Entrate dalla vendita e dall'erogazione di servizi**

Si registra con variazione di bilancio una maggiore entrata di € 2.000,00= derivante da diritti su contratti che saranno versati al Segretario comunale in qualità di funzionario rogante.

#### **Categoria 300 Proventi derivanti dalla gestione dei beni**

Si registra con variazione di bilancio una maggiore entrata di € 32.713,00= da sovraccanoni rivieraschi

### **Categoria 9900 Altre entrate correnti n.a.c.**

#### **Entrate gestione edilizia residenziale da ATC per conto del Comune.**

In relazione alla convenzione con ATC e alla deliberazione della Giunta Comunale n. 33 del 31/03/2015 occorre adeguare gli stanziamenti di bilancio in entrata e in spesa per € 20.000,00=.

#### **SPLIT COMMERCIALE**

L'IVA trattenuta sui pagamenti dei servizi commerciali, ai sensi delle norme sullo split payment stabilite dall'art. 1 comma 629 della legge n. 190/2014, è allocata in un apposito capitolo dell'entrata del Titolo III, in quanto dalla dichiarazione fiscale Iva risulta ancora un credito nei confronti dell'Erario: si registra una maggiore entrata di € 37.027,00 di cui:

€ 14.817,00= a copertura di minori entrate;

€ 22.210,00= iscritte in bilancio con la presente variazione per la copertura di spese correnti afferenti le utenze degli immobili comunali e altre spese di gestione.

#### **Rimborsi diversi da imprese e soggetti privati**

Le spese dei conti correnti postali accesi per l'incasso del canone occupazione suolo pubblico e dell'imposta sulla pubblicità e dei diritti sulle pubbliche affissioni, quantificate in € 1.500,00 annui ai sensi del contratto, devono essere rimborsate dalla Maggioli tributi, società che ha in gestione l'accertamento e la riscossione delle sopraccitate entrate

## ***Analisi entrate: Entrate in c/capitale***

<b>Tipologia</b>			<b>Anno 2019</b>	<b>Anno 2020</b>	<b>Anno 2021</b>
100	Tributi in conto capitale	comp	0,00	0,00	0,00
		cassa	0,00		
200	Contributi agli investimenti	comp	3.282.617,62	0,00	0,00
		cassa	2.008.141,08		
300	Altri trasferimenti in conto capitale	comp	104.682,96	0,00	0,00
		cassa	385.281,21		
400	Entrate da alienazione di beni materiali e immateriali	comp	0,00	25.000,00	25.000,00
		cassa	0,00		
500	Altre entrate in conto capitale	comp	62.782,28	20.000,00	20.000,00
		cassa	64.204,42		
	<b>TOTALI TITOLO</b>	comp	<b>3.450.082,86</b>	<b>45.000,00</b>	<b>45.000,00</b>
		cassa	<b>2.457.626,71</b>		

### **TITOLO IV: ENTRATE IN CONTO CAPITALE**

#### **TIPOLOGIA 300 ALTRI TRASFERIMENTI IN CONTO CAPITALE**

#### **Categoria 1000 Altri trasferimenti in conto capitale da amministrazioni pubbliche**

La regione Piemonte ha versato la somma di € 22.582,96= che dovrà essere liquidata a favore dei privati cittadini che hanno effettuato lavori per l'abbattimento delle barriere architettoniche

## ***Missione 1 - Servizi istituzionali, generali e di gestione***

All'interno della Missione 1 si possono trovare i seguenti Programmi a cui fanno capo i rispettivi responsabili:

<b><i>Programma</i></b>			<b><i>Anno 2019</i></b>	<b><i>Anno 2020</i></b>	<b><i>Anno 2021</i></b>
1	Organi istituzionali	comp	71.578,98	78.900,00	78.900,00
		fpv	0,00	0,00	0,00
		cassa	100.115,95		
2	Segreteria generale	comp	460.894,16	374.689,00	365.389,00
		fpv	9.300,00	0,00	0,00
		cassa	554.365,48		
3	Gestione economica, finanziaria, programmazione, provveditorato	comp	281.160,83	274.348,00	260.498,00
		fpv	3.100,00	0,00	0,00
		cassa	289.394,52		
4	Gestione delle entrate tributarie e servizi fiscali	comp	207.391,20	183.203,00	183.303,00
		fpv	0,00	0,00	0,00
		cassa	297.757,51		
5	Gestione dei beni demaniali e patrimoniali	comp	687.813,80	165.880,00	165.980,00
		fpv	0,00	0,00	0,00
		cassa	783.518,40		
6	Ufficio tecnico	comp	394.624,54	358.579,00	352.429,00
		fpv	5.650,00	0,00	0,00
		cassa	408.329,02		
7	Elezioni e consultazioni popolari - Anagrafe e stato civile	comp	384.922,99	368.917,00	365.317,00
		fpv	3.600,00	0,00	0,00
		cassa	382.562,49		
8	Statistica e sistemi informativi	comp	4.397,12	0,00	0,00
		fpv	0,00	0,00	0,00
		cassa	8.191,32		
9	Assistenza tecnico-amministrativa agli enti locali	comp	0,00	0,00	0,00
		fpv	0,00	0,00	0,00
		cassa	0,00		
10	Risorse umane	comp	1.401,70	500,00	500,00
		fpv	0,00	0,00	0,00
		cassa	1.401,70		
11	Altri servizi generali	comp	195.160,97	114.878,62	91.396,73
		fpv	23.481,89	0,00	0,00
		cassa	192.253,49		
12	Politica regionale unitaria per i servizi istituzionali, generali e di gestione (solo per Regioni)	comp	0,00	0,00	0,00
		fpv	0,00	0,00	0,00
		cassa	0,00		
<b>TOTALI MISSIONE</b>		comp	<b>2.689.346,29</b>	<b>1.919.894,62</b>	<b>1.863.712,73</b>
		fpv	<b>45.131,89</b>	<b>0,00</b>	<b>0,00</b>
		cassa	<b>3.017.889,88</b>		

<b>Responsabili Politici</b>	<b>GENOVESE Pier Giuseppe PELISSERO Giuliano</b>
<b>Responsabili gestionali:</b>	<b>GRISA Maddalena CARCIONE Marietta DE MICHELE Maria Grazia</b>

### **Spese correnti**

Con la determinazione delle indennità a favore del Sindaco e degli amministratori effettuata con deliberazione della Giunta del 16/07/2019, si sono registrate delle disponibilità finanziarie sui capitoli afferenti le indennità e gli oneri fiscali connessi, che sono state destinate a rimpinguare capitoli di parte corrente risultati deficitari come segnalato dai responsabili dei servizi e dal Segretario comunale: trattasi di spese per riscaldamento ed energia elettrica di immobili com.li, per manutenzione dei mezzi, corsi per la sicurezza dei dipendenti comunali. Inoltre si procede all'applicazione dell'avanzo accantonato (€ 4.500,00=) per la liquidazione dell'indennità di fine mandato del Sindaco uscente.

### **SPESE DI INVESTIMENTO**

Poiché dopo l'intervento per la messa in sicurezza dell'immobile di proprietà di terzi in via XX Settembre n. 16 si è registrata una minore spesa di € 5.420,00=, i medesimi fondi vengono stornati a favore di interventi di manutenzione straordinaria del patrimonio comunale.

## ***Missione 3 - Ordine pubblico e sicurezza***

All'interno della Missione 3 si possono trovare i seguenti Programmi a cui fanno capo i rispettivi responsabili:

Programma			Anno 2019	Anno 2020	Anno 2021
1	Polizia locale e amministrativa	comp	403.801,19	380.547,00	369.581,60
		fpv	7.650,00	0,00	0,00
		cassa	407.751,91		
2	Sistema integrato di sicurezza urbana	comp	0,00	0,00	0,00
		fpv	0,00	0,00	0,00
		cassa	31.458,92		
TOTALI MISSIONE		comp	403.801,19	380.547,00	369.581,60
		fpv	7.650,00	0,00	0,00
		cassa	439.210,83		

<b>Responsabili Politici</b>	<b>GENOVESE Pier Giuseppe</b>
<b>Responsabili gestionali:</b>	<b>CAFFO Ennio</b>

### **SPESE CORRENTI**

Vengono stanziati i fondi per l'assunzione temporanea, per il periodo estivo, di un agente di polizia municipale di altro ente, erroneamente stornati con precedente variazione e vengono altresì stanziati i fondi per il vestiario della Polizia Municipale.

## ***Missione 4 - Istruzione e diritto allo studio***

All'interno della Missione 4 si possono trovare i seguenti Programmi a cui fanno capo i rispettivi responsabili:

<i>Programma</i>			<i>Anno 2019</i>	<i>Anno 2020</i>	<i>Anno 2021</i>
1	Istruzione prescolastica	comp fpv cassa	0,00 0,00 11.273,53	0,00 0,00	0,00 0,00
2	Altri ordini di istruzione non universitaria	comp fpv cassa	3.209.759,57 1.925.000,00 1.551.770,74	2.075.730,00 0,00	150.930,00 0,00
4	Istruzione universitaria	comp fpv cassa	0,00 0,00 0,00	0,00 0,00	0,00 0,00
5	Istruzione tecnica superiore	comp fpv cassa	0,00 0,00 0,00	0,00 0,00	0,00 0,00
6	Servizi ausiliari all'istruzione	comp fpv cassa	268.000,00 0,00 343.119,73	266.900,00 0,00	266.900,00 0,00
7	Diritto allo studio	comp fpv cassa	0,00 0,00 0,00	0,00 0,00	0,00 0,00
TOTALI MISSIONE		comp fpv cassa	3.477.759,57 1.925.000,00 1.906.164,00	2.342.630,00 0,00	417.830,00 0,00

<b>Responsabili Politici</b>	<b>PELISSERO Giuliano VALERIO Cinzia</b>
<b>Responsabili gestionali:</b>	<b>CARCIONE Marietta DE MICHELE Maria Grazia</b>

### **Spese correnti**

Vengono integrati capitoli afferenti le utenze (riscaldamento, energia elettrica, spese telefoniche degli edifici scolastici) e vengono stanziati € 3.000,00 per il trasloco presso la scuola di corso Couvert.

### **Spese d'investimento**

Vengono stanziati € 10.000,00= per la posa di nuove porte REI presso la Scuola Secondaria di 1° grado ai fini della prevenzione.



## ***Missione 5 - Tutela e valorizzazione dei beni e delle attività culturali***

All'interno della Missione 5 si possono trovare i seguenti Programmi a cui fanno capo i rispettivi responsabili:

Programma			Anno 2019	Anno 2020	Anno 2021
1	Valorizzazione dei beni di interesse storico	comp	60.600,00	0,00	0,00
		fpv	0,00	0,00	0,00
		cassa	60.600,00		
2	Attività culturali e interventi diversi nel settore culturale	comp	608.078,72	26.060,00	26.060,00
		fpv	0,00	0,00	0,00
		cassa	647.757,15		
TOTALI MISSIONE		comp	668.678,72	26.060,00	26.060,00
		fpv	0,00	0,00	0,00
		cassa	708.357,15		

<b>Responsabili Politici</b>	<b>VALERIO Cinzia</b>
<b>Responsabili gestionali:</b>	<b>CARCIONE Marietta DE MICHELE Maria Grazia</b>

### **Spese correnti**

Si stanziavano € 6.974,00= per effettuare il trasloco del materiale e degli arredi posti al 1° e al 2° piano dell'edificio che ospiterà la Casa della Cultura ed € 2.000,00 per spese di riscaldamento del Castello.

## ***Missione 6 - Politiche giovanili, sport e tempo libero***

All'interno della Missione 6 si possono trovare i seguenti Programmi a cui fanno capo i rispettivi responsabili:

Programma			Anno 2019	Anno 2020	Anno 2021
1	Sport e tempo libero	comp	244.332,50	67.257,00	67.257,00
		fpv	0,00	0,00	0,00
		cassa	371.193,48		
2	Giovani	comp	0,00	0,00	0,00
		fpv	0,00	0,00	0,00
		cassa	0,00		
TOTALI MISSIONE		comp	244.332,50	67.257,00	67.257,00
		fpv	0,00	0,00	0,00
		cassa	371.193,48		

<b>Responsabili Politici</b>	<b>COLAMARIA Antonella PELISSERO Giuliano</b>
<b>Responsabili gestionali:</b>	<b>CARCIONE Marietta DE MICHELE Maria Grazia</b>

### **SPESE DI INVESTIMENTO**

Si stanziavano € 10.000,00= per interventi di manutenzione straordinaria per sostituzione della caldaia della piscina.

## ***Missione 7 - Turismo***

All'interno della Missione 7 si possono trovare i seguenti Programmi a cui fanno capo i rispettivi responsabili:

<b><i>Programma</i></b>			<b><i>Anno 2019</i></b>	<b><i>Anno 2020</i></b>	<b><i>Anno 2021</i></b>
1	Sviluppo e la valorizzazione del turismo	comp	42.760,00	31.401,00	31.611,00
		fpv	0,00	0,00	0,00
		cassa	56.766,37		
	<b>TOTALI MISSIONE</b>	comp	<b>42.760,00</b>	<b>31.401,00</b>	<b>31.611,00</b>
		fpv	<b>0,00</b>	<b>0,00</b>	<b>0,00</b>
		cassa	<b>56.766,37</b>		

<b>Responsabili Politici</b>	<b>MONTABONE Giorgio</b>
<b>Responsabili gestionali:</b>	<b>PESANDO Emanuela</b> <b>CARCIONE Marietta</b>

### **Spese correnti**

Si integrano capitoli di spesa afferenti utenze dell'ufficio ATL e per le manifestazioni

## ***Missione 8 - Assetto del territorio ed edilizia abitativa***

All'interno della Missione 8 si possono trovare i seguenti Programmi a cui fanno capo i rispettivi responsabili:

Programma			Anno 2019	Anno 2020	Anno 2021
1	Urbanistica e assetto del territorio	comp	68.940,76	0,00	0,00
		fpv	0,00	0,00	0,00
		cassa	100.083,13		
2	Edilizia residenziale pubblica e locale e piani di edilizia economico-popolare	comp	147.280,00	87.500,00	67.500,00
		fpv	0,00	0,00	0,00
		cassa	230.339,59		
TOTALI MISSIONE		comp	216.220,76	87.500,00	67.500,00
		fpv	0,00	0,00	0,00
		cassa	330.422,72		

<b>Responsabili Politici</b>	<b>GENOVESE Pier Giuseppe COLAMARIA Antonella</b>
<b>Responsabili gestionali:</b>	<b>DE MICHELE Maria Grazia</b>

### **Spese correnti**

Si stanziavano i fondi € 20.000,00= per la gestione delle spese in convenzione con ATC.

### **Spese di investimento**

Si stanziavano i contributi regionali a favore di privati cittadini che hanno sostenuto spese per l'abbattimento delle barriere architettoniche per un importo di € 22.582,96=

L'economia di € 5.420,00 sull'intervento di messa in sicurezza dell'immobile di terzi sito in via XX Settembre a Susa, viene stornata sul capitolo della manutenzione straordinaria del patrimonio comunale.

## ***Missione 9 - Sviluppo sostenibile e tutela del territorio e dell'ambiente***

All'interno della Missione 9 si possono trovare i seguenti Programmi a cui fanno capo i rispettivi responsabili:

Programma			Anno 2019	Anno 2020	Anno 2021
1	Difesa del suolo	comp	0,00	0,00	0,00
		fpv	0,00	0,00	0,00
		cassa	67.314,82		
2	Tutela, valorizzazione e recupero ambientale	comp	503.843,17	122.527,00	122.327,00
		fpv	0,00	0,00	0,00
		cassa	828.219,78		
3	Rifiuti	comp	1.085.310,00	1.114.638,00	1.114.688,00
		fpv	0,00	0,00	0,00
		cassa	1.257.510,06		
4	Servizio idrico integrato	comp	48.000,00	3.000,00	3.000,00
		fpv	0,00	0,00	0,00
		cassa	55.672,73		
5	Aree protette, parchi naturali, protezione naturalistica e forestazione	comp	0,00	0,00	0,00
		fpv	0,00	0,00	0,00
		cassa	0,00		
6	Tutela e valorizzazione delle risorse idriche	comp	0,00	0,00	0,00
		fpv	0,00	0,00	0,00
		cassa	0,00		
7	Sviluppo sostenibile territorio montano piccoli Comuni	comp	0,00	0,00	0,00
		fpv	0,00	0,00	0,00
		cassa	0,00		
8	Qualità dell'aria e riduzione dell'inquinamento	comp	0,00	0,00	0,00
		fpv	0,00	0,00	0,00
		cassa	0,00		
TOTALI MISSIONE		comp	1.637.153,17	1.240.165,00	1.240.015,00
		fpv	0,00	0,00	0,00
		cassa	2.208.717,39		

<b>Responsabili Politici</b>	<b>GENOVESE Pier Giuseppe</b>
<b>Responsabili gestionali:</b>	<b>DE MICHELE Maria Grazia PESANDO Emanuela GRISA Maddalena</b>

### **Spese correnti**

In relazione ai numerosi interventi effettuati nell'ultimo mese per la manutenzione dell'acquedotto, viene integrato di € 10.000,00 il capitolo afferente l'affidamento dei medesimi servizi affidati ad una ditta esterna.

## ***Missione 10 - Trasporti e diritto alla mobilità***

All'interno della Missione 10 si possono trovare i seguenti Programmi a cui fanno capo i rispettivi responsabili:

<b>Programma</b>			<b>Anno 2019</b>	<b>Anno 2020</b>	<b>Anno 2021</b>
1	Trasporto ferroviario	comp	0,00	0,00	0,00
		fpv	0,00	0,00	0,00
		cassa	0,00		
2	Trasporto pubblico locale	comp	0,00	0,00	0,00
		fpv	0,00	0,00	0,00
		cassa	0,00		
3	Trasporto per vie d'acqua	comp	0,00	0,00	0,00
		fpv	0,00	0,00	0,00
		cassa	0,00		
4	Altre modalità di trasporto	comp	0,00	0,00	0,00
		fpv	0,00	0,00	0,00
		cassa	0,00		
5	Viabilità e infrastrutture stradali	comp	901.050,07	265.100,00	265.100,00
		fpv	0,00	0,00	0,00
		cassa	1.055.863,68		
	<b>TOTALI MISSIONE</b>	comp	<b>901.050,07</b>	<b>265.100,00</b>	<b>265.100,00</b>
		fpv	<b>0,00</b>	<b>0,00</b>	<b>0,00</b>
		cassa	<b>1.055.863,68</b>		

<b>Responsabili Politici</b>	<b>GENOVESE Pier Giuseppe</b>
<b>Responsabili gestionali:</b>	<b>DE MICHELE Maria Grazia PESANDO Emanuela CARCIONE Marietta</b>

### **SPESE CORRENTI**

Si integra di € 6.000,00 il capitolo delle utenze della pubblica illuminazione

## ***Missione 12 - Diritti sociali, politiche sociali e famiglia***

All'interno della Missione 12 si possono trovare i seguenti Programmi a cui fanno capo i rispettivi responsabili:

Programma			Anno 2019	Anno 2020	Anno 2021
1	Interventi per l'infanzia e i minori e per asili nido	comp	29.206,26	25.303,00	25.303,00
		fpv	0,00	0,00	0,00
		cassa	47.610,13		
2	Interventi per la disabilità	comp	0,00	0,00	0,00
		fpv	0,00	0,00	0,00
		cassa	0,00		
3	Interventi per gli anziani	comp	3.000,00	3.000,00	3.000,00
		fpv	0,00	0,00	0,00
		cassa	3.000,00		
4	Interventi per i soggetti a rischio di esclusione sociale	comp	9.300,00	6.200,00	5.200,00
		fpv	0,00	0,00	0,00
		cassa	9.300,00		
5	Interventi per le famiglie	comp	3.650,00	3.650,00	3.650,00
		fpv	0,00	0,00	0,00
		cassa	6.903,00		
6	Interventi per il diritto alla casa	comp	0,00	0,00	0,00
		fpv	0,00	0,00	0,00
		cassa	0,00		
7	Programmazione e governo della rete dei servizi sociosanitari e sociali	comp	237.413,00	235.960,00	237.010,00
		fpv	0,00	0,00	0,00
		cassa	247.309,60		
8	Cooperazione e associazionismo	comp	0,00	0,00	0,00
		fpv	0,00	0,00	0,00
		cassa	0,00		
9	Servizio necroscopico e cimiteriale	comp	110.595,86	37.100,00	37.100,00
		fpv	0,00	0,00	0,00
		cassa	113.318,76		
TOTALI MISSIONE		comp	393.165,12	311.213,00	311.263,00
		fpv	0,00	0,00	0,00
		cassa	427.441,49		

<b>Responsabili Politici</b>	<b>GENOVESE Pier Giuseppe VALERIO Cinzia</b>
<b>Responsabili gestionali:</b>	<b>PESANDO Emanuela DE MICHELE Maria Grazia CARCIONE Marietta</b>

### **SPESE CORRENTI**

Si stanziavano:

- € 2.100,00 per l'attivazione di nuove borse lavoro;
- € 503,00= per interventi di randagismo
- € 1.000,00= per spese di riscaldamento presso i locali della stazione ferroviaria

## ***Missione 20 - Fondi e accantonamenti***

All'interno della Missione 20 si possono trovare i seguenti Programmi a cui fanno capo i rispettivi responsabili:

Programma			Anno 2019	Anno 2020	Anno 2021	Responsabili
1	Fondo di riserva	comp fpv cassa	12.950,00 0,00 450.000,00	18.000,00 0,00	18.000,00 0,00	GRISA MADDALENA
2	Fondo crediti di dubbia esigibilità	comp fpv cassa	107.400,00 0,00 0,00	110.500,00 0,00	110.500,00 0,00	GRISA MADDALENA
3	Altri fondi	comp fpv cassa	800,00 0,00 0,00	5.766,00 0,00	5.766,00 0,00	CARCIONE Marietta
TOTALI MISSIONE		comp fpv cassa	121.150,00 0,00 450.000,00	134.266,00 0,00	134.266,00 0,00	

### **SPESE CORRENTI**

In relazione alla disponibilità sul capitolo registrata in seguito alla determinazione delle indennità degli amministratori effettuata con deliberazione della giunta comunale n. 47 del 16/07/2019 si stornano:

- € 1.400,00= per acquisto di materiale per patrimonio e magazzino
- € 450,00= per la liquidazione dell'indennità di fine mandato del Sindaco uscente



# Comune di Susa

(ENTRATA)

Allegato delibera di variazione del bilancio riportante i dati d'interesse del Tesoriere (Es. 2019)

D.Lgs. 118/2011 - Allegato 8/1

data: \_\_/\_\_/\_\_ n. protocollo \_\_

Rif. delibera del Consiglio Comunale del 26/07/2019 n. \_\_

TITOLO, TIPOLOGIA	DENOMINAZIONE		PREVISIONI	VARIAZIONI		PREVISIONI
			AGGIORNATE ALLA PRECEDENTE VARIAZIONE	in aumento	in diminuzione	AGGIORNATE ALLA DELIBERA IN OGGETTO
Fondo pluriennale vincolato per spese correnti			185.472,40			185.472,40
Fondo pluriennale vincolato per spese in conto capitale			1.951.102,40			1.951.102,40
Utilizzo Avanzo di Amministrazione			0,00	28.775,00		28.775,00
TITOLO	1	Entrate correnti di natura tributaria, contributiva e perequativa				
Tipologia	0101	Imposte tasse e proventi assimilati	residui presunti	1.283.719,64		1.283.719,64
			previsione di competenza	2.987.408,00	5.100,00	2.992.508,00
			previsione di cassa	3.023.799,47	5.100,00	3.028.899,47
Totale TITOLO	1	Entrate correnti di natura tributaria, contributiva e perequativa		residui presunti	1.292.742,49	1.292.742,49
			previsione di competenza	3.017.408,00	5.100,00	3.022.508,00
			previsione di cassa	3.062.822,32	5.100,00	3.067.922,32
TITOLO	3	Entrate extratributarie				
Tipologia	0100	Vendita di beni e servizi e proventi derivanti dalla gestione dei beni	residui presunti	171.759,85		171.759,85
			previsione di competenza	991.935,26	34.713,00	1.026.648,26
			previsione di cassa	1.021.186,04	34.713,00	1.055.899,04
Tipologia	0500	Rimborsi e altre entrate correnti	residui presunti	481.908,86		481.908,86
			previsione di competenza	546.633,20	43.710,00	590.343,20
			previsione di cassa	666.476,03	43.710,00	710.186,03
Totale TITOLO	3	Entrate extratributarie		residui presunti	712.017,95	712.017,95
			previsione di competenza	1.850.451,79	78.423,00	1.928.874,79
			previsione di cassa	2.057.894,64	78.423,00	2.136.317,64
TITOLO	4	Entrate in conto capitale				
Tipologia	0300	Altri trasferimenti in conto capitale	residui presunti	280.598,25		280.598,25
			previsione di competenza	82.100,00	22.582,96	104.682,96
			previsione di cassa	362.698,25	22.582,96	385.281,21
Totale TITOLO	4	Entrate in conto capitale		residui presunti	1.271.809,73	1.271.809,73
			previsione di competenza	3.427.499,90	22.582,96	3.450.082,86
			previsione di cassa	2.435.043,75	22.582,96	2.457.626,71

# Comune di Susa

(ENTRATA)

**Allegato delibera di variazione del bilancio riportante i dati d'interesse del Tesoriere (Es. 2019)**

**D.Lgs. 118/2011 - Allegato 8/1**

data: \_\_/\_\_/\_\_ n. protocollo \_\_

Rif. delibera del Consiglio Comunale del 26/07/2019 n. \_\_

TITOLO, TIPOLOGIA	DENOMINAZIONE		PREVISIONI	VARIAZIONI		PREVISIONI
			AGGIORNATE ALLA	PRECEDENTE	in aumento	in diminuzione
			VARIAZIONE	ALLA DELIBERA IN		
				OGGETTO		
TOTALE VARIAZIONI IN ENTRATA		residui presunti	3.374.960,92			3.374.960,92
		previsione di competenza	12.673.277,43	134.880,96		12.808.158,39
		previsione di cassa	9.875.354,40	106.105,96		9.981.460,36
TOTALE GENERALE DELLE ENTRATE		residui presunti	3.374.960,92			3.374.960,92
		previsione di competenza	12.673.277,43	134.880,96		12.808.158,39
		previsione di cassa	12.999.968,53	106.105,96		13.106.074,49

# Comune di Susa

(SPESA)

Allegato delibera di variazione del bilancio riportante i dati d'interesse del Tesoriere (Es. 2019)

D.Lgs. 118/2011 - Allegato 8/1

data: \_\_/\_\_/\_\_ n. protocollo \_\_

Rif. delibera del Consiglio Comunale del 26/07/2019 n. \_\_

MISSIONE, PROGRAMMA, TITOLO			DENOMINAZIONE		PREVISIONI AGGIORNATE ALLA PRECEDENTE VARIAZIONE	VARIAZIONI		PREVISIONI AGGIORNATE ALLA DELIBERA IN OGGETTO
						in aumento	in diminuzione	
Disavanzo d'Amministrazione					0,00			0,00
MISSIONE	1	Servizi istituzionali, generali e di gestione						
Programma	01	Organi istituzionali						
Titolo	1	Spese correnti		residui presunti	28.536,97			28.536,97
				previsione di competenza	79.794,98	-8.216,00		71.578,98
				previsione di cassa	108.331,95	-8.216,00		100.115,95
Totale Programma	01	Organi istituzionali		residui presunti	28.536,97			28.536,97
				previsione di competenza	79.794,98	-8.216,00		71.578,98
				previsione di cassa	108.331,95	-8.216,00		100.115,95
Programma	02	Segreteria generale						
Titolo	1	Spese correnti		residui presunti	102.771,32			102.771,32
				previsione di competenza	461.894,16	-1.000,00		460.894,16
				previsione di cassa	555.365,48	-1.000,00		554.365,48
Totale Programma	02	Segreteria generale		residui presunti	102.771,32			102.771,32
				previsione di competenza	461.894,16	-1.000,00		460.894,16
				previsione di cassa	555.365,48	-1.000,00		554.365,48
Programma	03	Gestione economica, finanziaria, programmazione, provveditorato						
Titolo	1	Spese correnti		residui presunti	11.333,69			11.333,69
				previsione di competenza	278.960,83	2.200,00		281.160,83
				previsione di cassa	287.194,52	2.200,00		289.394,52
Totale Programma	03	Gestione economica, finanziaria, programmazione, provveditorato		residui presunti	11.333,69			11.333,69
				previsione di competenza	278.960,83	2.200,00		281.160,83
				previsione di cassa	287.194,52	2.200,00		289.394,52
Programma	04	Gestione delle entrate tributarie e servizi fiscali						
Titolo	1	Spese correnti		residui presunti	90.366,31			90.366,31
				previsione di competenza	205.991,20	1.400,00		207.391,20
				previsione di cassa	296.357,51	1.400,00		297.757,51

# Comune di Susa

(SPESA)

Allegato delibera di variazione del bilancio riportante i dati d'interesse del Tesoriere (Es. 2019)

D.Lgs. 118/2011 - Allegato 8/1

data: \_\_/\_\_/\_\_ n. protocollo \_\_

Rif. delibera del Consiglio Comunale del 26/07/2019 n. \_\_

MISSIONE, PROGRAMMA, TITOLO	DENOMINAZIONE		PREVISIONI AGGIORNATE ALLA PRECEDENTE VARIAZIONE	VARIAZIONI		PREVISIONI AGGIORNATE ALLA DELIBERA IN OGGETTO
				in aumento	in diminuzione	
<b>Totale Programma 04</b>	<b>Gestione delle entrate tributarie e servizi fiscali</b>	<b>residui presunti</b>	<b>90.366,31</b>			<b>90.366,31</b>
		<b>previsione di competenza</b>	<b>205.991,20</b>	<b>1.400,00</b>		<b>207.391,20</b>
		<b>previsione di cassa</b>	<b>296.357,51</b>	<b>1.400,00</b>		<b>297.757,51</b>
<b>Programma 05</b>	<b>Gestione dei beni demaniali e patrimoniali</b>					
Titolo 1	Spese correnti	residui presunti	56.066,61			56.066,61
		previsione di competenza	185.960,00	10.935,00		196.895,00
		previsione di cassa	242.026,61	10.935,00		252.961,61
Titolo 2	Spese in conto capitale	residui presunti	39.637,99			39.637,99
		previsione di competenza	485.498,80	5.420,00		490.918,80
		previsione di cassa	525.136,79	5.420,00		530.556,79
<b>Totale Programma 05</b>	<b>Gestione dei beni demaniali e patrimoniali</b>	<b>residui presunti</b>	<b>95.704,60</b>			<b>95.704,60</b>
		<b>previsione di competenza</b>	<b>671.458,80</b>	<b>16.355,00</b>		<b>687.813,80</b>
		<b>previsione di cassa</b>	<b>767.163,40</b>	<b>16.355,00</b>		<b>783.518,40</b>
<b>Programma 06</b>	<b>Ufficio tecnico</b>					
Titolo 1	Spese correnti	residui presunti	23.351,88			23.351,88
		previsione di competenza	377.349,72	15.000,00		392.349,72
		previsione di cassa	390.651,60	15.000,00		405.651,60
<b>Totale Programma 06</b>	<b>Ufficio tecnico</b>	<b>residui presunti</b>	<b>23.754,48</b>			<b>23.754,48</b>
		<b>previsione di competenza</b>	<b>379.624,54</b>	<b>15.000,00</b>		<b>394.624,54</b>
		<b>previsione di cassa</b>	<b>393.329,02</b>	<b>15.000,00</b>		<b>408.329,02</b>
<b>Programma 10</b>	<b>Risorse umane</b>					
Titolo 1	Spese correnti	residui presunti	0,00			0,00
		previsione di competenza	500,00	901,70		1.401,70
		previsione di cassa	500,00	901,70		1.401,70
<b>Totale Programma 10</b>	<b>Risorse umane</b>	<b>residui presunti</b>	<b>0,00</b>			<b>0,00</b>
		<b>previsione di competenza</b>	<b>500,00</b>	<b>901,70</b>		<b>1.401,70</b>
		<b>previsione di cassa</b>	<b>500,00</b>	<b>901,70</b>		<b>1.401,70</b>
<b>Programma 11</b>	<b>Altri servizi generali</b>					

# Comune di Susa

(SPESA)

Allegato delibera di variazione del bilancio riportante i dati d'interesse del Tesoriere (Es. 2019)

D.Lgs. 118/2011 - Allegato 8/1

data: \_\_/\_\_/\_\_\_\_ n. protocollo \_\_\_\_

Rif. delibera del Consiglio Comunale del 26/07/2019 n. \_\_\_\_

MISSIONE, PROGRAMMA, TITOLO	DENOMINAZIONE		PREVISIONI AGGIORNATE ALLA PRECEDENTE VARIAZIONE	VARIAZIONI		PREVISIONI AGGIORNATE ALLA DELIBERA IN OGGETTO
				in aumento	in diminuzione	
Titolo 1	Spese correnti	residui presunti	34.040,41			34.040,41
		previsione di competenza	186.109,67	9.051,30		195.160,97
		previsione di cassa	179.202,19	9.051,30		188.253,49
<b>Totale Programma 11</b>	<b>Altri servizi generali</b>	<b>residui presunti</b>	<b>38.040,41</b>			<b>38.040,41</b>
		<b>previsione di competenza</b>	<b>186.109,67</b>	<b>9.051,30</b>		<b>195.160,97</b>
		<b>previsione di cassa</b>	<b>183.202,19</b>	<b>9.051,30</b>		<b>192.253,49</b>
<b>Totale MISSIONE 1</b>	<b>Servizi istituzionali, generali e di gestione</b>	<b>residui presunti</b>	<b>395.541,48</b>			<b>395.541,48</b>
		<b>previsione di competenza</b>	<b>2.653.654,29</b>	<b>44.908,00</b>	<b>-9.216,00</b>	<b>2.689.346,29</b>
		<b>previsione di cassa</b>	<b>2.982.197,88</b>	<b>44.908,00</b>	<b>-9.216,00</b>	<b>3.017.889,88</b>
<b>MISSIONE 3</b>	<b>Ordine pubblico e sicurezza</b>					
<b>Programma 01</b>	<b>Polizia locale e amministrativa</b>					
Titolo 1	Spese correnti	residui presunti	11.480,73			11.480,73
		previsione di competenza	401.312,19	1.989,00		403.301,19
		previsione di cassa	405.142,92	1.989,00		407.131,92
<b>Totale Programma 01</b>	<b>Polizia locale e amministrativa</b>	<b>residui presunti</b>	<b>11.600,72</b>			<b>11.600,72</b>
		<b>previsione di competenza</b>	<b>401.812,19</b>	<b>1.989,00</b>		<b>403.801,19</b>
		<b>previsione di cassa</b>	<b>405.762,91</b>	<b>1.989,00</b>		<b>407.751,91</b>
<b>Totale MISSIONE 3</b>	<b>Ordine pubblico e sicurezza</b>	<b>residui presunti</b>	<b>43.059,64</b>			<b>43.059,64</b>
		<b>previsione di competenza</b>	<b>401.812,19</b>	<b>1.989,00</b>		<b>403.801,19</b>
		<b>previsione di cassa</b>	<b>437.221,83</b>	<b>1.989,00</b>		<b>439.210,83</b>
<b>MISSIONE 4</b>	<b>Istruzione e diritto allo studio</b>					
<b>Programma 02</b>	<b>Altri ordini di istruzione non universitaria</b>					
Titolo 1	Spese correnti	residui presunti	117.179,45			117.179,45
		previsione di competenza	159.350,00	15.988,00		175.338,00
		previsione di cassa	276.529,45	15.988,00		292.517,45
Titolo 2	Spese in conto capitale	residui presunti	149.831,72			149.831,72
		previsione di competenza	3.024.421,57	10.000,00		3.034.421,57
		previsione di cassa	1.249.253,29	10.000,00		1.259.253,29

# Comune di Susa

(SPESA)

Allegato delibera di variazione del bilancio riportante i dati d'interesse del Tesoriere (Es. 2019)

D.Lgs. 118/2011 - Allegato 8/1

data: \_\_/\_\_/\_\_ n. protocollo \_\_

Rif. delibera del Consiglio Comunale del 26/07/2019 n. \_\_

MISSIONE, PROGRAMMA, TITOLO	DENOMINAZIONE		PREVISIONI AGGIORNATE ALLA PRECEDENTE VARIAZIONE	VARIAZIONI		PREVISIONI AGGIORNATE ALLA DELIBERA IN OGGETTO
				in aumento	in diminuzione	
<b>Totale Programma 02</b>	<b>Altri ordini di istruzione non universitaria</b>	<b>residui presunti</b>	<b>267.011,17</b>			<b>267.011,17</b>
		<b>previsione di competenza</b>	<b>3.183.771,57</b>	<b>25.988,00</b>		<b>3.209.759,57</b>
		<b>previsione di cassa</b>	<b>1.525.782,74</b>	<b>25.988,00</b>		<b>1.551.770,74</b>
<b>Totale MISSIONE 4</b>	<b>Istruzione e diritto allo studio</b>	<b>residui presunti</b>	<b>353.404,43</b>			<b>353.404,43</b>
		<b>previsione di competenza</b>	<b>3.451.771,57</b>	<b>25.988,00</b>		<b>3.477.759,57</b>
		<b>previsione di cassa</b>	<b>1.880.176,00</b>	<b>25.988,00</b>		<b>1.906.164,00</b>
<b>MISSIONE 5</b>	<b>Tutela e valorizzazione dei beni e delle attività culturali</b>					
<b>Programma 02</b>	<b>Attività culturali e interventi diversi nel settore culturale</b>					
<b>Titolo 1</b>	<b>Spese correnti</b>	<b>residui presunti</b>	<b>14.437,04</b>			<b>14.437,04</b>
		<b>previsione di competenza</b>	<b>34.460,00</b>	<b>8.974,00</b>		<b>43.434,00</b>
		<b>previsione di cassa</b>	<b>48.897,04</b>	<b>8.974,00</b>		<b>57.871,04</b>
<b>Totale Programma 02</b>	<b>Attività culturali e interventi diversi nel settore culturale</b>	<b>residui presunti</b>	<b>39.678,43</b>			<b>39.678,43</b>
		<b>previsione di competenza</b>	<b>599.104,72</b>	<b>8.974,00</b>		<b>608.078,72</b>
		<b>previsione di cassa</b>	<b>638.783,15</b>	<b>8.974,00</b>		<b>647.757,15</b>
<b>Totale MISSIONE 5</b>	<b>Tutela e valorizzazione dei beni e delle attività culturali</b>	<b>residui presunti</b>	<b>39.678,43</b>			<b>39.678,43</b>
		<b>previsione di competenza</b>	<b>659.704,72</b>	<b>8.974,00</b>		<b>668.678,72</b>
		<b>previsione di cassa</b>	<b>699.383,15</b>	<b>8.974,00</b>		<b>708.357,15</b>
<b>MISSIONE 6</b>	<b>Politiche giovanili, sport e tempo libero</b>					
<b>Programma 01</b>	<b>Sport e tempo libero</b>					
<b>Titolo 2</b>	<b>Spese in conto capitale</b>	<b>residui presunti</b>	<b>76.660,38</b>			<b>76.660,38</b>
		<b>previsione di competenza</b>	<b>168.636,50</b>	<b>10.000,00</b>		<b>178.636,50</b>
		<b>previsione di cassa</b>	<b>245.296,88</b>	<b>10.000,00</b>		<b>255.296,88</b>
<b>Totale Programma 01</b>	<b>Sport e tempo libero</b>	<b>residui presunti</b>	<b>126.860,98</b>			<b>126.860,98</b>
		<b>previsione di competenza</b>	<b>234.332,50</b>	<b>10.000,00</b>		<b>244.332,50</b>
		<b>previsione di cassa</b>	<b>361.193,48</b>	<b>10.000,00</b>		<b>371.193,48</b>
<b>Totale MISSIONE 6</b>	<b>Politiche giovanili, sport e tempo libero</b>	<b>residui presunti</b>	<b>126.860,98</b>			<b>126.860,98</b>
		<b>previsione di competenza</b>	<b>234.332,50</b>	<b>10.000,00</b>		<b>244.332,50</b>
		<b>previsione di cassa</b>	<b>361.193,48</b>	<b>10.000,00</b>		<b>371.193,48</b>

# Comune di Susa

(SPESA)

Allegato delibera di variazione del bilancio riportante i dati d'interesse del Tesoriere (Es. 2019)

D.Lgs. 118/2011 - Allegato 8/1

data: \_\_/\_\_/\_\_ n. protocollo \_\_

Rif. delibera del Consiglio Comunale del 26/07/2019 n. \_\_

MISSIONE, PROGRAMMA, TITOLO	DENOMINAZIONE		PREVISIONI AGGIORNATE ALLA PRECEDENTE VARIAZIONE	VARIAZIONI		PREVISIONI AGGIORNATE ALLA DELIBERA IN OGGETTO
				in aumento	in diminuzione	
<b>MISSIONE 7</b>	<b>Turismo</b>					
<b>Programma 01</b>	<b>Sviluppo e la valorizzazione del turismo</b>					
Titolo 1	Spese correnti	residui presunti	14.006,37			14.006,37
		previsione di competenza	46.260,00		-3.500,00	42.760,00
		previsione di cassa	60.266,37		-3.500,00	56.766,37
<b>Totale Programma 01</b>	<b>Sviluppo e la valorizzazione del turismo</b>	<b>residui presunti</b>	<b>14.006,37</b>			<b>14.006,37</b>
		<b>previsione di competenza</b>	<b>46.260,00</b>		<b>-3.500,00</b>	<b>42.760,00</b>
		<b>previsione di cassa</b>	<b>60.266,37</b>		<b>-3.500,00</b>	<b>56.766,37</b>
<b>Totale MISSIONE 7</b>	<b>Turismo</b>	<b>residui presunti</b>	<b>14.006,37</b>			<b>14.006,37</b>
		<b>previsione di competenza</b>	<b>46.260,00</b>		<b>-3.500,00</b>	<b>42.760,00</b>
		<b>previsione di cassa</b>	<b>60.266,37</b>		<b>-3.500,00</b>	<b>56.766,37</b>
<b>MISSIONE 8</b>	<b>Assetto del territorio ed edilizia abitativa</b>					
<b>Programma 01</b>	<b>Urbanistica e assetto del territorio</b>					
Titolo 1	Spese correnti	residui presunti	17.266,66			17.266,66
		previsione di competenza	42.082,80	4.275,00		46.357,80
		previsione di cassa	59.349,46	4.275,00		63.624,46
Titolo 2	Spese in conto capitale	residui presunti	13.875,71			13.875,71
		previsione di competenza	0,00	22.582,96		22.582,96
		previsione di cassa	13.875,71	22.582,96		36.458,67
<b>Totale Programma 01</b>	<b>Urbanistica e assetto del territorio</b>	<b>residui presunti</b>	<b>31.142,37</b>			<b>31.142,37</b>
		<b>previsione di competenza</b>	<b>42.082,80</b>	<b>26.857,96</b>		<b>68.940,76</b>
		<b>previsione di cassa</b>	<b>73.225,17</b>	<b>26.857,96</b>		<b>100.083,13</b>
<b>Programma 02</b>	<b>Edilizia residenziale pubblica e locale e piani di edilizia economico-popolare</b>					
Titolo 1	Spese correnti	residui presunti	83.059,59			83.059,59
		previsione di competenza	107.500,00	20.200,00		127.700,00
		previsione di cassa	190.559,59	20.200,00		210.759,59

# Comune di Susa

(SPESA)

Allegato delibera di variazione del bilancio riportante i dati d'interesse del Tesoriere (Es. 2019)

D.Lgs. 118/2011 - Allegato 8/1

data: \_\_/\_\_/\_\_ n. protocollo \_\_

Rif. delibera del Consiglio Comunale del 26/07/2019 n. \_\_

MISSIONE, PROGRAMMA, TITOLO	DENOMINAZIONE		PREVISIONI AGGIORNATE ALLA PRECEDENTE VARIAZIONE	VARIAZIONI		PREVISIONI AGGIORNATE ALLA DELIBERA IN OGGETTO
				in aumento	in diminuzione	
Titolo 2	Spese in conto capitale	residui presunti	0,00			0,00
		previsione di competenza	25.000,00		-5.420,00	19.580,00
		previsione di cassa	25.000,00		-5.420,00	19.580,00
<b>Totale Programma 02</b>	<b>Edilizia residenziale pubblica e locale e piani di edilizia economico-popolare</b>	<b>residui presunti</b>	<b>83.059,59</b>			<b>83.059,59</b>
		<b>previsione di competenza</b>	<b>132.500,00</b>	<b>20.200,00</b>	<b>-5.420,00</b>	<b>147.280,00</b>
		<b>previsione di cassa</b>	<b>215.559,59</b>	<b>20.200,00</b>	<b>-5.420,00</b>	<b>230.339,59</b>
<b>Totale MISSIONE 8</b>	<b>Assetto del territorio ed edilizia abitativa</b>	<b>residui presunti</b>	<b>114.201,96</b>			<b>114.201,96</b>
		<b>previsione di competenza</b>	<b>174.582,80</b>	<b>47.057,96</b>	<b>-5.420,00</b>	<b>216.220,76</b>
		<b>previsione di cassa</b>	<b>288.784,76</b>	<b>47.057,96</b>	<b>-5.420,00</b>	<b>330.422,72</b>
<b>MISSIONE 9</b>	<b>Sviluppo sostenibile e tutela del territorio e dell'ambiente</b>					
<b>Programma 02</b>	<b>Tutela, valorizzazione e recupero ambientale</b>					
Titolo 1	Spese correnti	residui presunti	324.376,61			324.376,61
		previsione di competenza	152.946,00		-3.300,00	149.646,00
		previsione di cassa	477.322,61		-3.300,00	474.022,61
<b>Totale Programma 02</b>	<b>Tutela, valorizzazione e recupero ambientale</b>	<b>residui presunti</b>	<b>324.376,61</b>			<b>324.376,61</b>
		<b>previsione di competenza</b>	<b>507.143,17</b>		<b>-3.300,00</b>	<b>503.843,17</b>
		<b>previsione di cassa</b>	<b>831.519,78</b>		<b>-3.300,00</b>	<b>828.219,78</b>
<b>Programma 03</b>	<b>Rifiuti</b>					
Titolo 1	Spese correnti	residui presunti	172.200,06			172.200,06
		previsione di competenza	1.085.663,00		-353,00	1.085.310,00
		previsione di cassa	1.257.863,06		-353,00	1.257.510,06
<b>Totale Programma 03</b>	<b>Rifiuti</b>	<b>residui presunti</b>	<b>172.200,06</b>			<b>172.200,06</b>
		<b>previsione di competenza</b>	<b>1.085.663,00</b>		<b>-353,00</b>	<b>1.085.310,00</b>
		<b>previsione di cassa</b>	<b>1.257.863,06</b>		<b>-353,00</b>	<b>1.257.510,06</b>
<b>Programma 04</b>	<b>Servizio idrico integrato</b>					
Titolo 1	Spese correnti	residui presunti	7.672,73			7.672,73
		previsione di competenza	38.000,00	10.000,00		48.000,00
		previsione di cassa	45.672,73	10.000,00		55.672,73



# Comune di Susa

(SPESA)

Allegato delibera di variazione del bilancio riportante i dati d'interesse del Tesoriere (Es. 2019)

D.Lgs. 118/2011 - Allegato 8/1

data: \_\_/\_\_/\_\_ n. protocollo \_\_

Rif. delibera del Consiglio Comunale del 26/07/2019 n. \_\_

MISSIONE, PROGRAMMA, TITOLO	DENOMINAZIONE		PREVISIONI AGGIORNATE ALLA PRECEDENTE VARIAZIONE	VARIAZIONI		PREVISIONI AGGIORNATE ALLA DELIBERA IN OGGETTO
				in aumento	in diminuzione	
<b>Totale Programma 04</b>	<b>Servizio idrico integrato</b>	<b>residui presunti</b>	<b>7.672,73</b>			<b>7.672,73</b>
		<b>previsione di competenza</b>	<b>38.000,00</b>	<b>10.000,00</b>		<b>48.000,00</b>
		<b>previsione di cassa</b>	<b>45.672,73</b>	<b>10.000,00</b>		<b>55.672,73</b>
<b>Totale MISSIONE 9</b>	<b>Sviluppo sostenibile e tutela del territorio e dell'ambiente</b>	<b>residui presunti</b>	<b>571.564,22</b>			<b>571.564,22</b>
		<b>previsione di competenza</b>	<b>1.630.806,17</b>	<b>10.000,00</b>	<b>-3.653,00</b>	<b>1.637.153,17</b>
		<b>previsione di cassa</b>	<b>2.202.370,39</b>	<b>10.000,00</b>	<b>-3.653,00</b>	<b>2.208.717,39</b>
<b>MISSIONE 10</b>	<b>Trasporti e diritto alla mobilità</b>					
<b>Programma 05</b>	<b>Viabilità e infrastrutture stradali</b>					
<b>Titolo 1</b>	<b>Spese correnti</b>	<b>residui presunti</b>	<b>61.140,56</b>			<b>61.140,56</b>
		<b>previsione di competenza</b>	<b>258.100,00</b>	<b>6.000,00</b>		<b>264.100,00</b>
		<b>previsione di cassa</b>	<b>319.240,56</b>	<b>6.000,00</b>		<b>325.240,56</b>
<b>Totale Programma 05</b>	<b>Viabilità e infrastrutture stradali</b>	<b>residui presunti</b>	<b>154.813,61</b>			<b>154.813,61</b>
		<b>previsione di competenza</b>	<b>895.050,07</b>	<b>6.000,00</b>		<b>901.050,07</b>
		<b>previsione di cassa</b>	<b>1.049.863,68</b>	<b>6.000,00</b>		<b>1.055.863,68</b>
<b>Totale MISSIONE 10</b>	<b>Trasporti e diritto alla mobilità</b>	<b>residui presunti</b>	<b>154.813,61</b>			<b>154.813,61</b>
		<b>previsione di competenza</b>	<b>895.050,07</b>	<b>6.000,00</b>		<b>901.050,07</b>
		<b>previsione di cassa</b>	<b>1.049.863,68</b>	<b>6.000,00</b>		<b>1.055.863,68</b>
<b>MISSIONE 12</b>	<b>Diritti sociali, politiche sociali e famiglia</b>					
<b>Programma 04</b>	<b>Interventi per i soggetti a rischio di esclusione sociale</b>					
<b>Titolo 1</b>	<b>Spese correnti</b>	<b>residui presunti</b>	<b>0,00</b>			<b>0,00</b>
		<b>previsione di competenza</b>	<b>7.200,00</b>	<b>2.100,00</b>		<b>9.300,00</b>
		<b>previsione di cassa</b>	<b>7.200,00</b>	<b>2.100,00</b>		<b>9.300,00</b>
<b>Totale Programma 04</b>	<b>Interventi per i soggetti a rischio di esclusione sociale</b>	<b>residui presunti</b>	<b>0,00</b>			<b>0,00</b>
		<b>previsione di competenza</b>	<b>7.200,00</b>	<b>2.100,00</b>		<b>9.300,00</b>
		<b>previsione di cassa</b>	<b>7.200,00</b>	<b>2.100,00</b>		<b>9.300,00</b>
<b>Programma 07</b>	<b>Programmazione e governo della rete dei servizi sociosanitari e sociali</b>					

# Comune di Susa

(SPESA)

Allegato delibera di variazione del bilancio riportante i dati d'interesse del Tesoriere (Es. 2019)

D.Lgs. 118/2011 - Allegato 8/1

data: \_\_/\_\_/\_\_ n. protocollo \_\_

Rif. delibera del Consiglio Comunale del 26/07/2019 n. \_\_

MISSIONE, PROGRAMMA, TITOLO	DENOMINAZIONE		PREVISIONI AGGIORNATE ALLA PRECEDENTE VARIAZIONE	VARIAZIONI		PREVISIONI AGGIORNATE ALLA DELIBERA IN OGGETTO
				in aumento	in diminuzione	
Titolo 1	Spese correnti	residui presunti	9.896,60			9.896,60
		previsione di competenza	235.910,00	1.503,00		237.413,00
		previsione di cassa	245.806,60	1.503,00		247.309,60
Totale Programma 07	Programmazione e governo della rete dei servizi sociosanitari e sociali	residui presunti	9.896,60			9.896,60
		previsione di competenza	235.910,00	1.503,00		237.413,00
		previsione di cassa	245.806,60	1.503,00		247.309,60
Totale MISSIONE 12	Diritti sociali, politiche sociali e famiglia	residui presunti	34.276,37			34.276,37
		previsione di competenza	389.562,12	3.603,00		393.165,12
		previsione di cassa	423.838,49	3.603,00		427.441,49
MISSIONE 20	Fondi e accantonamenti					
Programma 03	Altri fondi					
Titolo 1	Spese correnti	residui presunti	0,00			0,00
		previsione di competenza	2.650,00		-1.850,00	800,00
		previsione di cassa	0,00			0,00
Totale Programma 03	Altri fondi	residui presunti	0,00			0,00
		previsione di competenza	2.650,00		-1.850,00	800,00
		previsione di cassa	0,00			0,00
Totale MISSIONE 20	Fondi e accantonamenti	residui presunti	0,00			0,00
		previsione di competenza	123.000,00		-1.850,00	121.150,00
		previsione di cassa	450.000,00			450.000,00
TOTALE VARIAZIONI IN USCITA		residui presunti	2.004.388,95			2.004.388,95
		previsione di competenza	12.673.277,43	158.519,96	-23.639,00	12.808.158,39
		previsione di cassa	13.005.018,49	158.519,96	-21.789,00	13.141.749,45
TOTALE GENERALE DELLE USCITE		residui presunti	2.004.388,95			2.004.388,95
		previsione di competenza	12.673.277,43	158.519,96	-23.639,00	12.808.158,39
		previsione di cassa	13.005.018,49	158.519,96	-21.789,00	13.141.749,45

## Comune di Susa

(SPESA)

**Allegato delibera di variazione del bilancio riportante i dati d'interesse del Tesoriere (Es. 2019)**

**D.Lgs. 118/2011 - Allegato 8/1**

data: \_\_/\_\_/\_\_\_\_ n. protocollo \_\_\_\_

Rif. delibera del Consiglio Comunale del 26/07/2019 n. \_\_\_\_

MISSIONE, PROGRAMMA, TITOLO	DENOMINAZIONE		PREVISIONI AGGIORNATE ALLA PRECEDENTE VARIAZIONE	VARIAZIONI		PREVISIONI AGGIORNATE ALLA DELIBERA IN OGGETTO
				in aumento	in diminuzione	
<div><div>TIMBRO E FIRMA DELL'ENTE</div><div>Responsabile del Servizio Finanziario / Dirigente responsabile della spesa</div></div>						

**COMUNE DI SUSÀ**  
**PARERE DELL'ORGANO DI REVISIONE DEI CONTI**

**“Parere su salvaguardia equilibri di bilancio e variazione di bilancio”**

IL REVISORI DEI CONTI

Vista la delibera di Consiglio Comunale n. 07 del 12.02.2019 di approvazione del Documento Unico di Programmazione 2019-2021.

Vista la Delibera di Consiglio Comunale n. 08 del 12.02.2019 di approvazione del bilancio di previsione 2019-2021.

Viste le variazioni apportate successivamente all'approvazione del bilancio di previsione 2019-2021, che attualmente pareggia in termini di competenza in € 12.673.277,43.

Visto l'art. 175, comma 8, del Tuel che dispone che: “Mediante la variazione di assestamento generale, deliberata dall'organo consiliare dell'ente entro il 31 luglio di ciascun anno, si attua la verifica generale di tutte le voci di entrata e di uscita, compreso il fondo di riserva e il fondo di cassa, al fine di assicurare il mantenimento del pareggio di bilancio”.

Visto l'art. 193, comma 2, del Tuel che dispone l'obbligo per i Comuni di provvedere a deliberare con periodicità stabilita nel regolamento di contabilità dell'ente locale e comunque almeno una volta, entro il 31 luglio, il permanere degli equilibri generali di bilancio provvedendo, laddove necessario, ad adottare:

- a. le misure necessarie a ripristinare il pareggio qualora i dati della gestione finanziaria facciano prevedere un disavanzo, di gestione o di amministrazione, per squilibrio della gestione di competenza, di cassa ovvero della gestione dei residui.
- b. i provvedimenti per il ripiano degli eventuali debiti di cui all'art. 194.
- c. le iniziative necessarie ad adeguare il fondo crediti di dubbia esigibilità accantonato nel risultato di amministrazione in caso di gravi squilibri riguardanti la gestione dei residui.

Richiamato inoltre il punto 4.2 del principio applicato della programmazione, all. 4/1 al

d.Lgs. n. 118/2011, il quale prevede tra gli atti di programmazione “lo schema di delibera di assestamento del bilancio, il controllo della salvaguardia degli equilibri di bilancio, da deliberarsi da parte del Consiglio entro il 31 luglio di ogni anno”, prevedendo quindi la coincidenza della salvaguardia degli equilibri e dell’assestamento generale di bilancio.

Tenuto conto delle comunicazioni dei vari responsabili di servizio, che attestano per quanto di rispettiva competenza l’assenza di debiti fuori bilancio.

Considerato che, a conclusione della verifica generale sull’andamento della gestione finanziaria dell’esercizio 2019, si rendono necessari adeguamenti delle previsioni di alcuni stanziamenti di entrata e spesa, così come indicati nell’allegato A) della proposta di delibera.

Vista in particolare la bozza di delibera di Consiglio Comunale relativa a quanto in oggetto;

Considerato che, allo stato attuale, non emergono situazioni di squilibrio sui residui attivi tali da rendere necessario l’adeguamento del FCDE accantonato nel risultato di amministrazione, che risulta congruo.

Rilevato che alla luce delle analisi sull’andamento della gestione di competenza, della gestione dei residui e della gestione di cassa sopra effettuata, permanga una generale situazione di equilibrio di bilancio dell’esercizio in corso tale da garantirne il pareggio economico-finanziario.

Dato atto del permanere degli equilibri di bilancio, sulla base dei principi dettati dall’ordinamento finanziario e contabile e in particolare dagli artt.. 162, comma 6 e 193 del d.Lgs. n. 267/2000, e accertato che le previsioni di bilancio sono coerenti con i vincoli di finanza pubblica di cui all’art. 1, comma da 463 a 482, della legge n. 232/2016 (pareggio di bilancio), come risulta dal prospetto allegato alla proposta di delibera sotto la lettera B).

Dato atto che il Documento Unico di Programmazione 2019-2021 risulta aggiornato ed allegato alla proposta di delibera sotto la lettera C).

Vista la delibera di Consiglio Comunale n. 20 del 29/4/2019, dichiarata immediatamente eseguibile, con la quale è stato approvato il rendiconto della gestione dell'esercizio 2018.

Preso atto che, come individuato nel rendiconto di gestione dell'esercizio 2018, il risultato di amministrazione pari a complessivi euro 2.358.611,30 non è stato ancora applicato all'esercizio finanziario 2019.

Preso atto altresì che l'Ente intende procedere all'applicazione dell'avanzo di amministrazione per complessivi euro 28.775,00 di cui:

- avanzo di amministrazione per investimenti per euro 20.000,00;
- avanzo di amministrazione per restituzione contributi regionali per euro 4.275,00;
- avanzo di amministrazione accantonato per il finanziamento dell'indennità di fine mandato del Sindaco per euro 4.500,00.

- Visto il parere favorevole di regolarità tecnica contabile espresso, ai sensi dell'art. 49 del Decreto Legislativo 18.08.2000, n. 267 dal Responsabile del Settore Finanze;

- Vista ed esaminata la documentazione a supporto della variazione al bilancio di previsione 2019-2021, che si riassume nei seguenti importi :

Anno 2019

- Applicazione avanzo di amministrazione	Euro	28.775,00
--	------	-----------

- Nuove o maggiori entrate	Euro	106.105,96
----------------------------	------	------------

<b>Totale</b>	<b>Euro</b>	<b>134.880,96</b>
---------------	-------------	-------------------

-Maggiori spese	Euro	158.519,96
-----------------	------	------------

-Minori spese	Euro	23.639,00
---------------	------	-----------

<b>Totale</b>	<b>Euro</b>	<b>134.880,96</b>
---------------	-------------	-------------------

Il sottoscritto Revisore, esprime

- parere favorevole sulla salvaguardia degli equilibri di bilancio;
- parere favorevole alla variazione del bilancio per l'esercizio finanziario in corso;

li, 24 luglio 2019

## **Il Revisori dei Conti**

Dott. Marcello Pozzesi

Firmato da: Marcello Pozzesi  
Ruolo: Dottore Commercialista  
Organizzazione: ODCEC VERBANIA/93028680036  
Data: 25/07/2019 09:28:50



CITTÀ METROPOLITANA DI TORINO  
**CITTÀ DI SUSA**

**Originale**

**VERBALE DI DELIBERAZIONE  
del CONSIGLIO COMUNALE N.31**

**OGGETTO:**

**Assestamento generale del Bilancio di Previsione 2019/2021 e verifica Salvaguardia degli Equilibri di Bilancio ai sensi degli artt. 175 e 193 del D.Lgs n. 267/2000 e s.m.i.**

L'anno duemiladiciannove addì ventisei del mese di luglio alle ore ventuno e minuti zero nella sala delle adunanze consiliari, convocato dal Sindaco con avvisi scritti recapitati a norma di legge, si è riunito, in sessione Ordinaria ed in seduta pubblica di Prima convocazione, il Consiglio Comunale, nelle persone dei Signori:

<b>Cognome e Nome</b>	<b>Gruppo consiliare</b>	<b>Presente</b>
1. GENOVESE Pier Giuseppe - Sindaco	"Cambiamo Susa Genovese Sindaco"	Sì
2. MONTABONE Giorgio - Vice Sindaco	"Cambiamo Susa Genovese Sindaco"	Sì
3. CATALDO Gianluigi - Consigliere	"Cambiamo Susa Genovese Sindaco"	Sì
4. PELISSERO Giuliano - Assessore	"Cambiamo Susa Genovese Sindaco"	Sì
5. VALERIO Cinzia - Assessore	"Cambiamo Susa Genovese Sindaco"	Sì
6. COLAMARIA Antonella - Assessore	"Cambiamo Susa Genovese Sindaco"	Sì
7. PANARO Enrico - Consigliere	"Cambiamo Susa Genovese Sindaco"	Giust.
8. BOLOGNA Francesco - Consigliere	"Cambiamo Susa Genovese Sindaco"	Sì
9. BARTOLOTTI MADDIO SANDRIOLO Stefania - Consigliere	"Cambiamo Susa Genovese Sindaco"	Sì
10. PLANO Sandro - Consigliere	"Susa"	Sì
11. BREZZO Alessandra - Consigliere	"Susa"	Sì
12. FONZO Antonia - Consigliere	"Susa"	Sì
13. CHIANELLO Massimo - Consigliere	"Susa"	Sì

**Totale Presenti:**

**12**

**Totale Assenti:**

**1**

Assume la presidenza il Signor GENOVESE Pier Giuseppe.

Partecipa alla seduta il Segretario Comunale CARCIONE Dr.ssa Marietta.



## IL CONSIGLIO COMUNALE

Si dà atto che entra in sala l'assessore Giorgio Montabone

Presenti n. 12

**Udita** l'ampia e dettagliata relazione dell'assessore Giuliano Pelissero

Richiamate le proprie deliberazioni, esecutive ai sensi di legge:

- n. 7 del 12 febbraio 2019 di approvazione del Documento Unico di Programmazione 2019 – 2021;
- n. 8 del 12 febbraio 2019 di approvazione del Bilancio per l'esercizio finanziario 2019-2021;

Considerato che attualmente il bilancio di previsione per l'esercizio 2019 pareggia in termini di competenza in € 12.673.277,43=

Rilevato che il D.Lgs. n. 267/2000 e successive modifiche ed integrazioni:

- all'art. 175, comma 1, prevede che il bilancio di previsione può subire variazioni nel corso dell'esercizio di competenza e di cassa sia nella parte entrata, che nella parte spesa, per ciascuno degli anni considerati nel documento;
- all'art. 175, comma 8, stabilisce che con la variazione di assestamento generale, da approvarsi entro il 31 luglio di ciascun anno, si attua la verifica di tutte le voci di entrata e di spesa per il mantenimento degli equilibri di bilancio;

Visto l'art. 193 del D.Lgs. n. 267/2000, come modificato dal D.Lgs. n. 118/2011 e s.m. e i. che al comma 2 testualmente recita: *“Con periodicità stabilita dal regolamento di contabilità dell'ente locale, e comunque almeno una volta entro il 31 luglio di ciascun anno, l'organo consiliare provvede con delibera a dare atto del permanere degli equilibri generali di bilancio o, in caso di accertamento negativo, ad adottare, contestualmente:*

*a) le misure necessarie a ripristinare il pareggio qualora i dati della gestione finanziaria facciano prevedere un disavanzo, di gestione o di amministrazione, per squilibrio della gestione di competenza, di cassa ovvero della gestione dei residui;*

*b) i provvedimenti per il ripiano degli eventuali debiti di cui all'art. 194;*

*c) le iniziative necessarie ad adeguare il fondo crediti di dubbia esigibilità accantonato nel risultato di amministrazione in caso di gravi squilibri riguardanti la gestione dei residui.*

*La deliberazione è allegata al rendiconto dell'esercizio relativo”*

Evidenziato che con propria deliberazione n. 20 del 29 aprile 2019, esecutiva, è stato approvato il rendiconto di gestione 2018;

Rilevato che il risultato di amministrazione al 31/12/2018 risulta pari ad € 2.358.611,30= così composto:

<b>Risultato di amministrazione al 31 dicembre 2018</b>	<b>2.358.611,30</b>
<b>Parte accantonata</b>	
Fondo crediti di dubbia esigibilità al 31/12/2018	357.730,15
Fondo Anticipazioni Liquidità DL 35 del 2013 e successive modifiche e rifinanziamenti	0,00
Fondo perdite società partecipate	0,00
Fondo contenzioso	0,00
Altri accantonamenti	537.934,49

<b>Totale parte accantonata (B)</b>	<b>895.664,64</b>
<b>Parte vincolata</b>	
Vincoli derivanti da leggi e dai principi contabili	5.545,13
Vincoli derivanti da trasferimenti	6.051,50
Vincoli derivanti dalla contrazione di mutui	0,00
Vincoli formalmente attribuiti dall'ente	0,00
Altri vincoli	216.980,36
<b>Totale parte vincolata(C)</b>	<b>228.576,99</b>
<b>Parte destinata agli investimenti</b>	
<b>Totale parte destinata agli investimenti (D)</b>	<b>211.961,84</b>
<b>Totale parte disponibile(E=A-B-C-D)</b>	<b>1.022.407,83</b>

Dato atto che la parte vincolata di € 228.576,99= comprende le seguenti voci:

<b>Parte Vincolata</b>			<b>€ 228.576,99</b>
<b><i>Vincoli derivanti da leggi e dai principi contabili di cui</i></b>		<b>€ 5.545,13</b>	
Entrate da sanzioni C.d.s.	€ 5.545,13		
<b><i>Vincoli derivanti da trasferimenti</i></b>		<b>€ 6.051,50</b>	
Comp. San Paolo per Castello	€ 591,50		
Regione per sostegno alla locazione- casi sociali	€ 2.960,00		
Provincia per salone dell'orientamento	€ 2.500,00		
<b><i>Vincoli derivanti dalla contrazione di mutui</i></b>		<b>0,00</b>	
<b><i>Vincoli formalmente attribuiti dall'Ente</i></b>		<b>€ 0,00</b>	
<b>Altri vincoli da specificare :</b>			
<b>Contributi Regione di cui:</b>		<b>€ 122.830,73</b>	

Progetto bike sharing	€ 4.275,00		
Minoranze linguistiche	€ 17.051,78		
Abbattimento barriere architettoniche	€ 5.423,79		
Esteriorità esercizi commerciali	€ 3.800,00		
Libri di testo	€ 74.652,19		
Borse di studio	€ 15.906,00		
Sostegno alla locazione	€ 1.721,97		
Contributo per grandi invalidi e vittime del delitto		<b>€ 5.607,00</b>	
Oneri di urbanizzazione per parcheggi zona A1		<b>€ 42.055,42</b>	
Contributo Banca per informatizzazione		<b>€ 877,20</b>	
Fondi Sertour Pollone		<b>€ 10.826,83</b>	
Sanzioni per inquinamento acustico		<b>€ 1.879,90</b>	
Entrate da SMAT per politiche ambientali e del territorio		<b>€ 28.635,18</b>	
Entrate da riserve ACSEL		<b>€ 4.268,10</b>	

Esaminato l'art 187 del D.Lgs. 267/2000 e .s. e i., relativo al risultato contabile di amministrazione e s. m. e i.;

Atteso che ai sensi dell'art. 187 del D. Lgs. 267/2000 e s. m. e i., con la presente deliberazione si intende applicare l'avanzo di amministrazione 2018 per un importo complessivo di € 28.775,00=, come indicato nell'Allegato A, per le seguenti finalità

- € 4.500,00= liquidazione dell'indennità di fine mandato al Sindaco uscente (accantonata in ciascun anno del mandato amministrativo) e confluita nell'avanzo accantonato;
- € 4.275,00= restituzione alla regione di contributi non spesi per progetto "bike sharing"
- € 20.000,00= per spese di investimento

Dato atto che si attinge dall'avanzo nel seguente modo:

- Da parte accantonata per un importo pari ad € 4.500,00= ;
- Da parte vincolata per un importo pari ad € 4.275,00=;
- destinata a finanziare spese in c/capitale per un importo pari ad € 20.000,00=;

Accertato infine che la quota di avanzo di amministrazione 2018 che non viene applicata è di € 2.329.836,30= di cui:

<b>AVANZO DI AMMINISTRAZIONE</b>		<b>€ 2.329.836,30=</b>
Di cui:		
<b>Parte accantonata</b>		<b>€ 891.164,64 =</b>
<b>Parte vincolata:</b>		<b>€ 224.301,99 =</b>
<b>Parte destinata agli investimenti</b>		<b>€ 191.961,84 =</b>
<b>Parte disponibile</b>		<b>€ 1.022.407,83 =</b>

Esaminate le risorse delle Entrate che presentano la seguente situazione contabile in proiezione al 31.12.2019:

#### GESTIONE COMPETENZA

#### MAGGIORI ENTRATE

<b>CAPITOLI</b>	<b>OGGETTO</b>	<b>IMPORTO</b>
1011	Imposta Comunale sugli immobili – (recupero evasione)	€ 71.000,00
3072	Sovraccanoni rivieraschi	€ 32.713,00
3001	Diritti di segreteria	€ 2.000,00
3098	IVA split commerciale	€ 37.027,00
3138	Rimborsi diversi	€ 1.500,00
3140	Royalties da Infrastrutture e servizi - INSER S.p.A. su concessione di derivazione dal Fiume Dora Riparia per la gestione dell'impianto idroelettrico 3° e 4° salto	€ 3.042,00
3150	Entrate gestione edilizia residenziale da ATC per conto del Comune	€ 20.000,00
3158	Rimborso spese sportello unico	€ 2.101,00
4040	contributo regione per abbattimento delle barriere architettoniche	€ 22.582,96
	<b>TOTALE MAGGIORI ENTRATE</b>	<b>+€ 191.965,96</b>

#### MINORI ENTRATE

<b>CAPITOLI</b>	<b>OGGETTO</b>	<b>IMPORTO</b>
1006	Imposta comunale sulla pubblicità	- € 3.000,00
1010	Imposta municipale sugli immobili	- € 34.000,00
3004	Diritti carte d'identità	- € 5.540,00
3006	Proventi zona blu	- € 13.000,00

3007	Diritti certificati urbanistici	- € 2.000,00
3009	Sanzioni per violazioni regolamenti	-€ 1.000,00
3074	Canone per l'occupazione del suolo pubblico	-€ 6.000,00
3136	Rimborso spese sedi associazioni	-€ 7.600,00
3138	Rimborsi diversi da imprese, soggetti privati ed enti pubblici	-€ 7.000,00
3145	canone di concessione del servizio di distribuzione del gas	-€ 920,00
3165	Rimborso dallo Stato delle spese per elezioni	-€ 5.000,00
3179	Proventi da vendita energia	- € 800,00
	<b>TOTALE MINORI ENTRATE</b>	<b>- € 85.860,00</b>

#### PROSPETTO DIMOSTRATIVO DEGLI EQUILIBRI DI BILANCIO

Maggiori entrate	+ € 191.965,96
Minori entrate	- € 85.860,00
<b>Maggiori spese</b>	<b>€ 106.105,96</b>
<b>DIFFERENZA</b>	<b>0,00</b>

Accertato che alcuni macroaggregati afferenti il Titolo I e il Titolo II presentano carenza negli stanziamenti e si intende provvedere all'integrazione di detti macroaggregati mediante storno di fondi da altri stanziamenti del Titolo I e del Titolo II che presentano effettiva disponibilità, come dettagliatamente evidenziati nell'Allegato prospetto (Allegato A);

Dato atto che gli investimenti finanziati con il presente atto sono dettagliatamente specificati nel seguente prospetto:

<b>INVESTIMENTI</b>	<b>Importi</b>	<b>Fonte Finanz.</b>
Progetto Scuola sicura: interventi di manutenzione straordinaria presso la Scuola Secondaria di 1° grado	€ 10.000,00	Avanzo di amministrazione
Impianti sportivi – manutenzione straordinaria	€ 10.000,00	Avanzo di amministrazione
Manutenzione straordinaria del patrimonio edilizio comunale	€ 5.420,00	Entrate da riserve ACSEL
<b>TOTALE</b>	<b>€ 25.420,00</b>	

Evidenziato che con la presente variazione sono mantenuti gli equilibri del bilancio finanziario 2019/2020/2021 come da Allegato B;

Evidenziato che si procede all'aggiornamento del DUP (Documento Unico di Programmazione) 2019/2021, come da Allegato C;

Dato atto che risulta congruo il fondo crediti di dubbia esigibilità complessivamente accantonato nel bilancio;

Visti:

- il parere favorevole di regolarità tecnica e contabile da parte da parte del responsabile dei servizi finanziari;
- il parere del Revisore del Conto, come risulta dal Verbale allegato alla presente deliberazione (Allegato E);

**SI APRE** la discussione sull'argomento così sintetizzabile (ai sensi del vigente regolamento del Consiglio comunale, la documentazione integrale degli interventi viene effettuata tramite gli opportuni mezzi di riproduzione informatica; la registrazione integrale degli interventi dei consiglieri è conservata su file audio presso la segreteria comunale);

La registrazione audio/video della seduta viene resa disponibile sul sito comunale [www.cittadisusa.it](http://www.cittadisusa.it), alla voce Consiglio Comunale on-line.

**Consigliere Sandro PLANO** il quale preannuncia il voto favorevole del Gruppo in quanto l'argomento riguarda il bilancio approvato durante il suo mandato amministrativo. Chiede spiegazioni in merito ad alcune voci relative alle variazioni di bilancio, tra le quali, per l'entrata riguardante l'IVA split commerciale: quale sono i servizi di natura commerciale dai quali deriva tale differenza; a che titolo è prevista la spesa di € 1.000 per rimborso riscaldamento alle Ferrovie per i locali della stazione ferroviaria. Rileva poi che il Comune ha un avanzo di amministrazione importante; a fine anno 2018 il Governo ha consentito, anche a seguito della pronuncia della Corte Costituzionale, l'utilizzo dell'avanzo di amministrazione che ha permesso di mettere in campo alcuni cantieri in fretta e furia e con grandissime limitazioni previste dalla nuova contabilità, ovvero, la necessità di impegnare tutte le somme stanziare entro la fine dell'anno finanziario di competenza. Quindi di fatto non si è potuto impiegare tutto l'avanzo disponibile. Osserva che si ha ancora la disponibilità di oltre un milione di euro di avanzo di amministrazione e si è già oltre metà anno, ritiene quindi che un ragionamento che probabilmente si poteva fare era una sterzata forte su quelli che potevano essere i progetti di investimento proprio per utilizzare quanto possibile dell'avanzo, in vista di probabili modifiche legislative che dovranno essere adottate dal Governo considerato che il debito pubblico è in costante espansione.

**Sindaco Pier Giuseppe GENOVESE** il quale fa presente che è in corso la trattativa per rientrare in possesso dei lotti del cimitero realizzati dalla ditta che si è aggiudicata il project financing, a causa del suo fallimento. Quindi una buona parte dell'avanzo dovrà essere impegnato per tale finalità proprio perché in questo modo la città potrà rientrare in possesso del bene e completare le parti che ancora sono da completare e rivedere alcuni altri aspetti rispetto alla fase iniziale dell'affidamento. Pertanto buona parte dell'avanzo sarà impegnato per tale finalità dopo la redazione della perizia di stima che determinerà il valore del bene.

**Assessore Giuliano Pelissero** il quale risponde alle richieste di spiegazione del consigliere Plano in merito alle variazioni di bilancio, riservandosi un approfondimento più dettagliato su alcuni aspetti per il quale, se è possibile, farà mandare una mail oppure verrà analizzato nel prossimo Consiglio comunale;

Prosegue il dibattito consiliare con gli interventi registrati di: **Consigliere Sandro Plano, Sindaco Pier Giuseppe Genovese.**

Procedutosi alla votazione espressa in forma palese per alzata di mano, si è ottenuto il seguente risultato proclamato dal Presidente:

- Presenti n. 12

- Astenuti n. 01 ( Giorgio MONTABONE)
- Votanti n. 11
- Voti favorevoli n. 11
- Voti contrari n. ==

## DELIBERA

- 1) Di dare atto che la premessa narrativa costituisce parte integrante e sostanziale del presente dispositivo;
- 2) Di procedere alla variazione del Bilancio di Previsione 2019/2020/2021 mediante le variazioni degli stanziamenti come indicati nel prospetto Allegato A) che fa parte integrante e sostanziale del presente dispositivo, precisando che rimangono osservate tutte le condizioni prescritte per la regolarità del documento contabile e dei suoi stanziamenti;
- 3) Di dare atto che alla data odierna non esistono debiti fuori bilancio come risulta dalle attestazioni dei responsabili e del Segretario comunale;
- 4) Di dare atto che a seguito della presente variazione si rispettano il pareggio finanziario nonché gli equilibri di finanza pubblica, come da Allegato B;
- 5) Di approvare l'aggiornamento del DUP 2019/2021, come da Allegato C;
- 6) Di approvare l'Allegato D da trasmettere al Tesoriere predisposto ai sensi del punto 9.1 dell'Allegato 4/2 al D.Lgs. 118/2011 e smi, per i provvedimenti di competenza;
- 7) Di dichiarare la presente deliberazione immediatamente eseguibile ai sensi di Legge, avendo ottenuto, con una seconda e separata votazione, resa in forma palese per alzata di mano, il seguente esito proclamato dal Presidente:
  - Presenti n. 12
  - Astenuti n. 01 ( Giorgio MONTABONE)
  - Votanti n. 11
  - Voti favorevoli n. 11
  - Voti contrari n. ==

## ALLEGATI

ALLEGATO A	VARIAZIONE BILANCIO DI PREVISIONE 2019/2021 (ENTRATA/SPESA)
ALLEGATO B	EQUILIBRI BILANCIO FINANZIARIO 2019/2020/2021
ALLEGATO C	VARIAZIONE DUP 2019/2021
ALLEGATO D	PROSPETTO TESORIERE (ENTRATA/SPESA)

Del che si è redatto il presente verbale  
**Il Presidente**  
**Firmato Digitalmente**  
**GENOVESE Pier Giuseppe**

---

**Il Segretario Comunale**  
**Firmato Digitalmente**  
**CARCIONE Dr.ssa Marietta**

---

**DICHIARAZIONE DI ESECUTIVITA'**

**DIVENUTA ESECUTIVA IN DATA .....**

- ☐ Per la scadenza dei 10 giorni della pubblicazione (art.134 3° comma, del decreto legislativo 18 agosto 2000, n. 267)

**IL SEGRETARIO COMUNALE**  
**CARCIONE Dr.ssa Marietta**



**Comune di Susa**

(ENTRATA)

Allegato all'Atto CC del 26/07/2019

D.Lgs. 118

CODICE			OGGETTO DELLA VOCE  di ENTRATA		VARIAZIONI di BILANCIO		
T I T	T I P	C A T			PREVISIONE  ATTUALE	VARIAZIONI	STANZIAMENTO  RISULTANTE
			Avanzo di Amministrazione / Fondo Pluriennale Vincolato / F.C.D.E.	2019 (cassa) 2020 2021	2.136.574,80 0,00 1.977.781,89 0,00	28.775,00 0,00 0,00 0,00	2.165.349,80 0,00 1.977.781,89 0,00
1	0101	108	Entrate correnti di natura tributaria, contributiva e perequativa / Imposte tasse e proventi assimilati / Imposta comunale sugli immobili (ICI)	2019 (cassa) 2020 2021	29.615,00 29.665,00 0,00 0,00	5.100,00 5.100,00 0,00 0,00	34.715,00 34.765,00 0,00 0,00
3	0100	200	Entrate extratributarie / Vendita di beni e servizi e proventi derivanti dalla gestione dei beni / Entrate dalla vendita e dall'erogazione di servizi	2019 (cassa) 2020 2021	510.440,00 527.353,95 374.440,00 374.440,00	2.000,00 2.000,00 0,00 0,00	512.440,00 529.353,95 374.440,00 374.440,00
3	0100	300	Entrate extratributarie / Vendita di beni e servizi e proventi derivanti dalla gestione dei beni / Proventi derivanti dalla gestione dei beni	2019 (cassa) 2020 2021	479.195,26 491.832,09 485.444,51 485.646,51	32.713,00 32.713,00 0,00 0,00	511.908,26 524.545,09 485.444,51 485.646,51
3	0500	9900	Entrate extratributarie / Rimborsi e altre entrate correnti / Altre entrate correnti n.a.c.	2019 (cassa) 2020 2021	52.440,00 122.093,93 35.440,00 15.440,00	43.710,00 43.710,00 0,00 0,00	96.150,00 165.803,93 35.440,00 15.440,00
4	0300	1000	Entrate in conto capitale / Altri trasferimenti in conto capitale / Altri trasferimenti in conto capitale da amministrazioni pubbliche	2019 (cassa) 2020 2021	82.100,00 362.698,25 0,00 0,00	22.582,96 22.582,96 0,00 0,00	104.682,96 385.281,21 0,00 0,00

**Comune di Susa**

**(ENTRATA)**

**Allegato all'Atto CC del 26/07/2019**

## D.Lgs. 118

CODICE			OGGETTO DELLA VOCE  di ENTRATA		VARIAZIONI di BILANCIO		
T I T	T I P	C A T			PREVISIONE  ATTUALE	VARIAZIONI	STANZIAMENTO  RISULTANTE
			TOTALE:	2019 (cassa)		134.880,96 106.105,96	
				2020		0,00	
				2021		0,00	

# Comune di Susa

(SPESA)

Allegato all'Atto CC del 26/07/2019

D.Lgs. 118

CODICE			OGGETTO DELLA VOCE  di SPESA		VARIAZIONI di BILANCIO		
M I S	P R G	T I T			PREVISIONE  ATTUALE	VARIAZIONI	STANZIAMENTO  RISULTANTE
1	01	1	Servizi istituzionali, generali e di gestione / Organi istituzionali / Spese correnti	2019	79.794,98	-8.216,00	71.578,98
				(cassa)	108.331,95	-8.216,00	100.115,95
				(di cui fpv)	0,00	0,00	0,00
				2020	78.900,00	0,00	78.900,00
				(di cui fpv)	0,00	0,00	0,00
				2021	78.900,00	0,00	78.900,00
				(di cui fpv)	0,00	0,00	0,00
1	02	1	Servizi istituzionali, generali e di gestione / Segreteria generale / Spese correnti	2019	461.894,16	-1.000,00	460.894,16
				(cassa)	555.365,48	-1.000,00	554.365,48
				(di cui fpv)	9.300,00	0,00	9.300,00
				2020	374.689,00	0,00	374.689,00
				(di cui fpv)	0,00	0,00	0,00
				2021	365.389,00	0,00	365.389,00
				(di cui fpv)	0,00	0,00	0,00
1	03	1	Servizi istituzionali, generali e di gestione / Gestione economica, finanziaria, programmazione, provveditorato / Spese correnti	2019	278.960,83	2.200,00	281.160,83
				(cassa)	287.194,52	2.200,00	289.394,52
				(di cui fpv)	3.100,00	0,00	3.100,00
				2020	274.348,00	0,00	274.348,00
				(di cui fpv)	0,00	0,00	0,00
				2021	260.498,00	0,00	260.498,00
				(di cui fpv)	0,00	0,00	0,00
1	04	1	Servizi istituzionali, generali e di gestione / Gestione delle entrate tributarie e servizi fiscali / Spese correnti	2019	205.991,20	1.400,00	207.391,20
				(cassa)	296.357,51	1.400,00	297.757,51
				(di cui fpv)	0,00	0,00	0,00
				2020	183.203,00	0,00	183.203,00
				(di cui fpv)	0,00	0,00	0,00
				2021	183.303,00	0,00	183.303,00
				(di cui fpv)	0,00	0,00	0,00
1	05	1	Servizi istituzionali, generali e di gestione / Gestione dei beni demaniali e patrimoniali / Spese correnti	2019	185.960,00	10.935,00	196.895,00
				(cassa)	242.026,61	10.935,00	252.961,61
				(di cui fpv)	0,00	0,00	0,00

**Comune di Susa**

(SPESA)

Allegato all'Atto CC del 26/07/2019

D.Lgs. 118

CODICE			OGGETTO DELLA VOCE  di SPESA		VARIAZIONI di BILANCIO		
M I S	P R G	T I T			PREVISIONE  ATTUALE	VARIAZIONI	STANZIAMENTO  RISULTANTE
				2020 <i>(di cui fpv)</i>	165.880,00 0,00	0,00 0,00	165.880,00 0,00
				2021 <i>(di cui fpv)</i>	165.980,00 0,00	0,00 0,00	165.980,00 0,00
1	05	2	Servizi istituzionali, generali e di gestione / Gestione dei beni demaniali e patrimoniali / Spese in conto capitale	2019	485.498,80	5.420,00	490.918,80
				(cassa)	525.136,79	5.420,00	530.556,79
				<i>(di cui fpv)</i>	0,00	0,00	0,00
				2020	0,00	0,00	0,00
				<i>(di cui fpv)</i>	0,00	0,00	0,00
				2021	0,00	0,00	0,00
				<i>(di cui fpv)</i>	0,00	0,00	0,00
1	06	1	Servizi istituzionali, generali e di gestione / Ufficio tecnico / Spese correnti	2019	377.349,72	15.000,00	392.349,72
				(cassa)	390.651,60	15.000,00	405.651,60
				<i>(di cui fpv)</i>	5.650,00	0,00	5.650,00
				2020	358.579,00	0,00	358.579,00
				<i>(di cui fpv)</i>	0,00	0,00	0,00
				2021	352.429,00	0,00	352.429,00
				<i>(di cui fpv)</i>	0,00	0,00	0,00
1	10	1	Servizi istituzionali, generali e di gestione / Risorse umane / Spese correnti	2019	500,00	901,70	1.401,70
				(cassa)	500,00	901,70	1.401,70
				<i>(di cui fpv)</i>	0,00	0,00	0,00
				2020	500,00	0,00	500,00
				<i>(di cui fpv)</i>	0,00	0,00	0,00
				2021	500,00	0,00	500,00
				<i>(di cui fpv)</i>	0,00	0,00	0,00
1	11	1	Servizi istituzionali, generali e di gestione / Altri servizi generali / Spese correnti	2019	186.109,67	9.051,30	195.160,97
				(cassa)	179.202,19	9.051,30	188.253,49
				<i>(di cui fpv)</i>	23.481,89	0,00	23.481,89
				2020	114.878,62	0,00	114.878,62
				<i>(di cui fpv)</i>	0,00	0,00	0,00
				2021	91.396,73	0,00	91.396,73

**Comune di Susa**

(SPESA)

Allegato all'Atto CC del 26/07/2019

D.Lgs. 118

CODICE			OGGETTO DELLA VOCE  di SPESA		VARIAZIONI di BILANCIO		
M I S	P R G	T I T			PREVISIONE  ATTUALE	VARIAZIONI	STANZIAMENTO  RISULTANTE
				(di cui fpv)	0,00	0,00	0,00
3	01	1	Ordine pubblico e sicurezza / Polizia locale e amministrativa / Spese correnti	2019	401.312,19	1.989,00	403.301,19
				(cassa)	405.142,92	1.989,00	407.131,92
				(di cui fpv)	7.650,00	0,00	7.650,00
				2020	380.547,00	0,00	380.547,00
				(di cui fpv)	0,00	0,00	0,00
				2021	369.581,60	0,00	369.581,60
				(di cui fpv)	0,00	0,00	0,00
4	02	1	Istruzione e diritto allo studio / Altri ordini di istruzione non universitaria / Spese correnti	2019	159.350,00	15.988,00	175.338,00
				(cassa)	276.529,45	15.988,00	292.517,45
				(di cui fpv)	0,00	0,00	0,00
				2020	150.730,00	0,00	150.730,00
				(di cui fpv)	0,00	0,00	0,00
				2021	150.930,00	0,00	150.930,00
				(di cui fpv)	0,00	0,00	0,00
4	02	2	Istruzione e diritto allo studio / Altri ordini di istruzione non universitaria / Spese in conto capitale	2019	3.024.421,57	10.000,00	3.034.421,57
				(cassa)	1.249.253,29	10.000,00	1.259.253,29
				(di cui fpv)	1.925.000,00	0,00	1.925.000,00
				2020	1.925.000,00	0,00	1.925.000,00
				(di cui fpv)	0,00	0,00	0,00
				2021	0,00	0,00	0,00
				(di cui fpv)	0,00	0,00	0,00
5	02	1	Tutela e valorizzazione dei beni e delle attività culturali / Attività culturali e interventi diversi nel settore culturale / Spese correnti	2019	34.460,00	8.974,00	43.434,00
				(cassa)	48.897,04	8.974,00	57.871,04
				(di cui fpv)	0,00	0,00	0,00
				2020	26.060,00	0,00	26.060,00
				(di cui fpv)	0,00	0,00	0,00
				2021	26.060,00	0,00	26.060,00
				(di cui fpv)	0,00	0,00	0,00

**Comune di Susa**

(SPESA)

Allegato all'Atto CC del 26/07/2019

D.Lgs. 118

CODICE			OGGETTO DELLA VOCE  di SPESA		VARIAZIONI di BILANCIO		
M I S	P R G	T I T			PREVISIONE  ATTUALE	VARIAZIONI	STANZIAMENTO  RISULTANTE
6	01	2	Politiche giovanili, sport e tempo libero / Sport e tempo libero / Spese in conto capitale	2019	168.636,50	10.000,00	178.636,50
				(cassa)	245.296,88	10.000,00	255.296,88
				(di cui fpv)	0,00	0,00	0,00
				2020	0,00	0,00	0,00
				(di cui fpv)	0,00	0,00	0,00
				2021	0,00	0,00	0,00
				(di cui fpv)	0,00	0,00	0,00
7	01	1	Turismo / Sviluppo e la valorizzazione del turismo / Spese correnti	2019	46.260,00	-3.500,00	42.760,00
				(cassa)	60.266,37	-3.500,00	56.766,37
				(di cui fpv)	0,00	0,00	0,00
				2020	31.401,00	0,00	31.401,00
				(di cui fpv)	0,00	0,00	0,00
				2021	31.611,00	0,00	31.611,00
				(di cui fpv)	0,00	0,00	0,00
8	01	1	Assetto del territorio ed edilizia abitativa / Urbanistica e assetto del territorio / Spese correnti	2019	42.082,80	4.275,00	46.357,80
				(cassa)	59.349,46	4.275,00	63.624,46
				(di cui fpv)	0,00	0,00	0,00
				2020	0,00	0,00	0,00
				(di cui fpv)	0,00	0,00	0,00
				2021	0,00	0,00	0,00
				(di cui fpv)	0,00	0,00	0,00
8	01	2	Assetto del territorio ed edilizia abitativa / Urbanistica e assetto del territorio / Spese in conto capitale	2019	0,00	22.582,96	22.582,96
				(cassa)	13.875,71	22.582,96	36.458,67
				(di cui fpv)	0,00	0,00	0,00
				2020	0,00	0,00	0,00
				(di cui fpv)	0,00	0,00	0,00
				2021	0,00	0,00	0,00
				(di cui fpv)	0,00	0,00	0,00
8	02	1	Assetto del territorio ed edilizia abitativa / Edilizia residenziale pubblica e locale e piani di edilizia economico-popolare / Spese correnti	2019	107.500,00	20.200,00	127.700,00
				(cassa)	190.559,59	20.200,00	210.759,59
				(di cui fpv)	0,00	0,00	0,00

# Comune di Susa

(SPESA)

Allegato all'Atto CC del 26/07/2019

D.Lgs. 118

CODICE			OGGETTO DELLA VOCE  di SPESA		VARIAZIONI di BILANCIO		
M I S	P R G	T I T			PREVISIONE  ATTUALE	VARIAZIONI	STANZIAMENTO  RISULTANTE
				2020 (di cui fpv)	87.500,00 0,00	0,00 0,00	87.500,00 0,00
				2021 (di cui fpv)	67.500,00 0,00	0,00 0,00	67.500,00 0,00
8	02	2	Assetto del territorio ed edilizia abitativa / Edilizia residenziale pubblica e locale e piani di edilizia economico-popolare / Spese in conto capitale	2019 (cassa) (di cui fpv)	25.000,00 25.000,00 0,00	-5.420,00 -5.420,00 0,00	19.580,00 19.580,00 0,00
				2020 (di cui fpv)	0,00 0,00	0,00 0,00	0,00 0,00
				2021 (di cui fpv)	0,00 0,00	0,00 0,00	0,00 0,00
9	02	1	Sviluppo sostenibile e tutela del territorio e dell'ambiente / Tutela, valorizzazione e recupero ambientale / Spese correnti	2019 (cassa) (di cui fpv)	152.946,00 477.322,61 0,00	-3.300,00 -3.300,00 0,00	149.646,00 474.022,61 0,00
				2020 (di cui fpv)	122.527,00 0,00	0,00 0,00	122.527,00 0,00
				2021 (di cui fpv)	122.327,00 0,00	0,00 0,00	122.327,00 0,00
9	03	1	Sviluppo sostenibile e tutela del territorio e dell'ambiente / Rifiuti / Spese correnti	2019 (cassa) (di cui fpv)	1.085.663,00 1.257.863,06 0,00	-353,00 -353,00 0,00	1.085.310,00 1.257.510,06 0,00
				2020 (di cui fpv)	1.114.638,00 0,00	0,00 0,00	1.114.638,00 0,00
				2021 (di cui fpv)	1.114.688,00 0,00	0,00 0,00	1.114.688,00 0,00
9	04	1	Sviluppo sostenibile e tutela del territorio e dell'ambiente / Servizio idrico integrato / Spese correnti	2019 (cassa) (di cui fpv)	38.000,00 45.672,73 0,00	10.000,00 10.000,00 0,00	48.000,00 55.672,73 0,00
				2020 (di cui fpv)	3.000,00 0,00	0,00 0,00	3.000,00 0,00
				2021	3.000,00	0,00	3.000,00

**Comune di Susa**

(SPESA)

Allegato all'Atto CC del 26/07/2019

D.Lgs. 118

CODICE			OGGETTO DELLA VOCE  di SPESA		VARIAZIONI di BILANCIO		
M I S	P R G	T I T			PREVISIONE  ATTUALE	VARIAZIONI	STANZIAMENTO  RISULTANTE
				(di cui fpv)	0,00	0,00	0,00
10	05	1	Trasporti e diritto alla mobilità / Viabilità e infrastrutture stradali / Spese correnti	2019	258.100,00	6.000,00	264.100,00
				(cassa)	319.240,56	6.000,00	325.240,56
				(di cui fpv)	0,00	0,00	0,00
				2020	245.100,00	0,00	245.100,00
				(di cui fpv)	0,00	0,00	0,00
				2021	245.100,00	0,00	245.100,00
				(di cui fpv)	0,00	0,00	0,00
12	04	1	Diritti sociali, politiche sociali e famiglia / Interventi per i soggetti a rischio di esclusione sociale / Spese correnti	2019	7.200,00	2.100,00	9.300,00
				(cassa)	7.200,00	2.100,00	9.300,00
				(di cui fpv)	0,00	0,00	0,00
				2020	6.200,00	0,00	6.200,00
				(di cui fpv)	0,00	0,00	0,00
				2021	5.200,00	0,00	5.200,00
				(di cui fpv)	0,00	0,00	0,00
12	07	1	Diritti sociali, politiche sociali e famiglia / Programmazione e governo della rete dei servizi sociosanitari e sociali / Spese correnti	2019	235.910,00	1.503,00	237.413,00
				(cassa)	245.806,60	1.503,00	247.309,60
				(di cui fpv)	0,00	0,00	0,00
				2020	235.960,00	0,00	235.960,00
				(di cui fpv)	0,00	0,00	0,00
				2021	237.010,00	0,00	237.010,00
				(di cui fpv)	0,00	0,00	0,00
20	03	1	Fondi e accantonamenti / Altri fondi / Spese correnti	2019	2.650,00	-1.850,00	800,00
				(cassa)	0,00	0,00	0,00
				(di cui fpv)	0,00	0,00	0,00
				2020	5.766,00	0,00	5.766,00
				(di cui fpv)	0,00	0,00	0,00
				2021	5.766,00	0,00	5.766,00
				(di cui fpv)	0,00	0,00	0,00



## Comune di Susa

**Allegato all'Atto CC del 26/07/2019**

**D.Lgs. 118**

CODICE			OGGETTO DELLA VOCE  di SPESA		VARIAZIONI di BILANCIO		
M I S	P R G	T I T			PREVISIONE  ATTUALE	VARIAZIONI	STANZIAMENTO  RISULTANTE
			TOTALE:	2019 (cassa) (di cui fpv)		134.880,96 136.730,96 0,00	
				2020 (di cui fpv)		0,00 0,00	
				2021 (di cui fpv)		0,00 0,00	


# Comune di Susa

Allegato n.9 - Bilancio di previsione

## ALLEGATO ALLA VARIAZIONE (Dati Aggiornati alla Data del 23/07/2019) EQUILIBRI DI BILANCIO (Anno 2019-2020-2021)

EQUILIBRIO ECONOMICO-FINANZIARIO			COMPETENZA ANNO DI RIFERIMENTO DEL BILANCIO 2019	COMPETENZA ANNO 2020	COMPETENZA ANNO 2021
Fondo di cassa all'inizio dell'esercizio		3.124.614,13			
A) Fondo pluriennale vincolato di entrata per spese correnti	(+)		185.472,40	52.781,89	0,00
AA) Recupero disavanzo di amministrazione esercizio precedente	(-)		0,00	0,00	0,00
B) Entrate Titoli 1.00 - 2.00 - 3.00 <i>di cui per estinzione anticipata di prestiti</i>	(+)		5.356.725,73 0,00	4.864.814,73 0,00	4.830.416,33 0,00
C) Entrate Titolo 4.02.06 - Contributi agli investimenti direttamente destinati al rimborso dei prestiti da amministrazioni pubbliche	(+)		0,00	0,00	0,00
D) Spese Titolo 1.00 - Spese correnti <i>di cui:</i> - fondo pluriennale vincolato - fondo crediti di dubbia esigibilità	(-)		5.364.522,80 52.781,89 107.400,00	4.862.976,62 0,00 110.500,00	4.773.216,33 0,00 110.500,00
E) Spese Titolo 2.04 - Altri trasferimenti in conto capitale	(-)		0,00	0,00	0,00
F) Spese Titolo 4.00 - Quote di capitale amm.to dei mutui e prestiti obbligazionari <i>di cui per estinzione anticipata di prestiti</i> <i>di cui Fondo anticipazioni di liquidità (DL 35/2013 e successive modifiche e rifinanziamenti)</i>	(-)		51.770,00 0,00 0,00	54.620,00 0,00 0,00	57.200,00 0,00 0,00
<b>G) Somma finale (G=A-AA+B+C-D-E-F)</b>			<b>125.905,33</b>	<b>0,00</b>	<b>0,00</b>
<b>ALTRE POSTE DIFFERENZIALI, PER ECCEZIONI PREVISTE DA NORME DI LEGGE E DA PRINCIPI CONTABILI, CHE HANNO EFFETTO SULL'EQUILIBRIO EX ARTICOLO 162, COMMA 6, DEL TESTO UNICO DELLE LEGGI SULL'ORDINAMENTO DEGLI ENTI LOCALI</b>					
H) Utilizzo risultato di amministrazione per spese correnti <i>di cui per estinzione anticipata di prestiti</i>	(+)		8.775,00 0,00	-	-
I) Entrate di parte capitale destinate a spese correnti in base a specifiche disposizioni di legge o dei principi contabili <i>di cui per estinzione anticipata di prestiti</i>	(+)		0,00 0,00	0,00 0,00	0,00 0,00
L) Entrate di parte corrente destinate a spese di investimento in base a specifiche disposizioni di legge o dei principi contabili	(-)		134.680,33	0,00	0,00
M) Entrate da accensione di prestiti destinate a estinzione anticipata dei prestiti	(+)		0,00	0,00	0,00
<b>EQUILIBRIO DI PARTE CORRENTE</b>					
<b>O=G+H+I-L+M</b>			<b>0,00</b>	<b>0,00</b>	<b>0,00</b>

P) Utilizzo risultato di amministrazione per spese di investimento	(+)		20.000,00	-	-
Q) Fondo pluriennale vincolato di entrata per spese in conto capitale	(+)		1.951.102,40	1.925.000,00	0,00
R) Entrate Titoli 4.00-5.00-6.00	(+)		3.450.082,86	45.000,00	45.000,00
C) Entrate Titolo 4.02.06 - Contributi agli investimenti direttamente destinati al rimborso dei prestiti da amministrazioni pubbliche	(-)		0,00	0,00	0,00
I) Entrate di parte capitale destinate a spese correnti in base a specifiche disposizioni di legge o dei principi contabili	(-)		0,00	0,00	0,00
S1) Entrate Titolo 5.02 per Riscossione crediti di breve termine	(-)		0,00	0,00	0,00
S2) Entrate Titolo 5.03 per Riscossione crediti di medio-lungo termine	(-)		0,00	0,00	0,00
T) Entrate Titolo 5.04 relative a Altre entrate per riduzioni di attività finanziaria	(-)		0,00	0,00	0,00
L) Entrate di parte corrente destinate a spese di investimento in base a specifiche disposizioni di legge o dei principi contabili	(+)		134.680,33	0,00	0,00
M) Entrate da accensione di prestiti destinate a estinzione anticipata dei prestiti	(-)		0,00	0,00	0,00
U) Spese Titolo 2.00 - Spese in conto capitale <i>di cui fondo pluriennale vincolato di spesa</i>	(-)		5.555.865,59 <i>1.925.000,00</i>	1.970.000,00 <i>0,00</i>	45.000,00 <i>0,00</i>
V) Spese Titolo 3.01 per Acquisizioni di attività finanziarie	(-)		0,00	0,00	0,00
E) Spese Titolo 2.04 - Altri trasferimenti in conto capitale	(+)		0,00	0,00	0,00
<b>EQUILIBRIO DI PARTE CAPITALE</b>					
<b>Z = P+Q+R-C-I-S1-S2-T+L-M-U-V+E</b>			<b>0,00</b>	<b>0,00</b>	<b>0,00</b>
S1) Entrate Titolo 5.02 per Riscossione crediti di breve termine	(+)		0,00	0,00	0,00
S2) Entrate Titolo 5.03 per Riscossione crediti di medio-lungo termine	(+)		0,00	0,00	0,00
T) Entrate Titolo 5.04 relative a Altre entrate per riduzioni di attività finanziaria	(+)		0,00	0,00	0,00
X1) Spese Titolo 3.02 per Concessione crediti di breve termine	(-)		0,00	0,00	0,00
X2) Spese Titolo 3.03 per Concessione crediti di medio-lungo termine	(-)		0,00	0,00	0,00
Y) Spese Titolo 3.04 per Altre spese per acquisizioni di attività finanziarie	(-)		0,00	0,00	0,00
<b>EQUILIBRIO FINALE</b>					
<b>W = O+Z+S1+S2+T-X1-X2-Y</b>			<b>0,00</b>	<b>0,00</b>	<b>0,00</b>



***CITTÀ di SUSA***

**D.U.P.  
2019 – 2020 – 2021**

***QUARTA VARIAZIONE DI BILANCIO***

***Approvata dal Consiglio Comunale con deliberazione del 26.07.2019***

# ***Documento unico di programmazione 2019/2021***

## ***Analisi entrate: Entrate Tributarie***

<b><i>Tipologia</i></b>			<b><i>Anno 2019</i></b>	<b><i>Anno 2020</i></b>	<b><i>Anno 2021</i></b>
101	Imposte tasse e proventi assimilati	comp	2.992.508,00	2.997.787,28	2.994.466,88
		cassa	3.028.899,47		
104	Compartecipazioni di tributi	comp	0,00	0,00	0,00
		cassa	0,00		
301	Fondi perequativi da Amministrazioni Centrali	comp	30.000,00	30.000,00	30.000,00
		cassa	39.022,85		
302	Fondi perequativi dalla Regione o Provincia autonoma	comp	0,00	0,00	0,00
		cassa	0,00		
	<b>TOTALI TITOLO</b>	comp	<b>3.022.508,00</b>	<b>3.027.787,28</b>	<b>3.024.466,88</b>
		cassa	<b>3.067.922,32</b>		

### **Tipologia 101: Imposte Tasse e Proventi Assimilati**

#### **IMPOSTA COMUNALE SUGLI IMMOBILI**

Sul fronte del recupero evasione ICI si registra una maggiore entrata di € 71.000,00= di cui:

€ 65.900,00= a copertura di minori entrate

€ 5.100,00= iscritte in bilancio con la presente variazione per compenso incentivante ici e per quota da versare all'IFEL

## **Entrate ExtraTributarie**

100	Vendita di beni e servizi e proventi derivanti dalla gestione dei beni	comp	1.026.648,26	862.184,51	862.386,51
		cassa	1.055.899,04		
200	Proventi derivanti dall'attività di controllo e repressione delle irregolarità e degli illeciti	comp	91.100,00	84.300,00	84.300,00
		cassa	149.449,24		
300	Interessi attivi	comp	0,00	0,00	0,00
		cassa	0,00		
400	Altre entrate da redditi da capitale	comp	220.783,33	20.000,00	20.000,00
		cassa	220.783,33		
500	Rimborsi e altre entrate correnti	comp	590.343,20	465.200,00	433.920,00
		cassa	710.186,03		
	<b>TOTALI TITOLO</b>	comp	<b>1.928.874,79</b>	<b>1.431.684,51</b>	<b>1.400.606,51</b>
		cassa	<b>2.136.317,64</b>		

### **Tipologia 100 vendita di beni e servizi e proventi derivanti dalla gestione dei beni**

#### **Categoria 0200 Entrate dalla vendita e dall'erogazione di servizi**

Si registra con variazione di bilancio una maggiore entrata di € 2.000,00= derivante da diritti su contratti che saranno versati al Segretario comunale in qualità di funzionario rogante.

#### **Categoria 300 Proventi derivanti dalla gestione dei beni**

Si registra con variazione di bilancio una maggiore entrata di € 32.713,00= da sovraccanoni rivieraschi

### **Categoria 9900 Altre entrate correnti n.a.c.**

#### **Entrate gestione edilizia residenziale da ATC per conto del Comune.**

In relazione alla convenzione con ATC e alla deliberazione della Giunta Comunale n. 33 del 31/03/2015 occorre adeguare gli stanziamenti di bilancio in entrata e in spesa per € 20.000,00=.

#### **SPLIT COMMERCIALE**

L'IVA trattenuta sui pagamenti dei servizi commerciali, ai sensi delle norme sullo split payment stabilite dall'art. 1 comma 629 della legge n. 190/2014, è allocata in un apposito capitolo dell'entrata del Titolo III, in quanto dalla dichiarazione fiscale Iva risulta ancora un credito nei confronti dell'Erario: si registra una maggiore entrata di € 37.027,00 di cui:

€ 14.817,00= a copertura di minori entrate;

€ 22.210,00= iscritte in bilancio con la presente variazione per la copertura di spese correnti afferenti le utenze degli immobili comunali e altre spese di gestione.

#### **Rimborsi diversi da imprese e soggetti privati**

Le spese dei conti correnti postali accesi per l'incasso del canone occupazione suolo pubblico e dell'imposta sulla pubblicità e dei diritti sulle pubbliche affissioni, quantificate in € 1.500,00 annui ai sensi del contratto, devono essere rimborsate dalla Maggioli tributi, società che ha in gestione l'accertamento e la riscossione delle sopraccitate entrate

## ***Analisi entrate: Entrate in c/capitale***

<b>Tipologia</b>			<b>Anno 2019</b>	<b>Anno 2020</b>	<b>Anno 2021</b>
100	Tributi in conto capitale	comp	0,00	0,00	0,00
		cassa	0,00		
200	Contributi agli investimenti	comp	3.282.617,62	0,00	0,00
		cassa	2.008.141,08		
300	Altri trasferimenti in conto capitale	comp	104.682,96	0,00	0,00
		cassa	385.281,21		
400	Entrate da alienazione di beni materiali e immateriali	comp	0,00	25.000,00	25.000,00
		cassa	0,00		
500	Altre entrate in conto capitale	comp	62.782,28	20.000,00	20.000,00
		cassa	64.204,42		
	<b>TOTALI TITOLO</b>	comp	<b>3.450.082,86</b>	<b>45.000,00</b>	<b>45.000,00</b>
		cassa	<b>2.457.626,71</b>		

### **TITOLO IV: ENTRATE IN CONTO CAPITALE**

#### **TIPOLOGIA 300 ALTRI TRASFERIMENTI IN CONTO CAPITALE**

##### **Categoria 1000 Altri trasferimenti in conto capitale da amministrazioni pubbliche**

La regione Piemonte ha versato la somma di € 22.582,96= che dovrà essere liquidata a favore dei privati cittadini che hanno effettuato lavori per l'abbattimento delle barriere architettoniche



## ***Missione 1 - Servizi istituzionali, generali e di gestione***

All'interno della Missione 1 si possono trovare i seguenti Programmi a cui fanno capo i rispettivi responsabili:

<b><i>Programma</i></b>			<b><i>Anno 2019</i></b>	<b><i>Anno 2020</i></b>	<b><i>Anno 2021</i></b>
1	Organi istituzionali	comp	71.578,98	78.900,00	78.900,00
		fpv	0,00	0,00	0,00
		cassa	100.115,95		
2	Segreteria generale	comp	460.894,16	374.689,00	365.389,00
		fpv	9.300,00	0,00	0,00
		cassa	554.365,48		
3	Gestione economica, finanziaria, programmazione, provveditorato	comp	281.160,83	274.348,00	260.498,00
		fpv	3.100,00	0,00	0,00
		cassa	289.394,52		
4	Gestione delle entrate tributarie e servizi fiscali	comp	207.391,20	183.203,00	183.303,00
		fpv	0,00	0,00	0,00
		cassa	297.757,51		
5	Gestione dei beni demaniali e patrimoniali	comp	687.813,80	165.880,00	165.980,00
		fpv	0,00	0,00	0,00
		cassa	783.518,40		
6	Ufficio tecnico	comp	394.624,54	358.579,00	352.429,00
		fpv	5.650,00	0,00	0,00
		cassa	408.329,02		
7	Elezioni e consultazioni popolari - Anagrafe e stato civile	comp	384.922,99	368.917,00	365.317,00
		fpv	3.600,00	0,00	0,00
		cassa	382.562,49		
8	Statistica e sistemi informativi	comp	4.397,12	0,00	0,00
		fpv	0,00	0,00	0,00
		cassa	8.191,32		
9	Assistenza tecnico-amministrativa agli enti locali	comp	0,00	0,00	0,00
		fpv	0,00	0,00	0,00
		cassa	0,00		
10	Risorse umane	comp	1.401,70	500,00	500,00
		fpv	0,00	0,00	0,00
		cassa	1.401,70		
11	Altri servizi generali	comp	195.160,97	114.878,62	91.396,73
		fpv	23.481,89	0,00	0,00
		cassa	192.253,49		
12	Politica regionale unitaria per i servizi istituzionali, generali e di gestione (solo per Regioni)	comp	0,00	0,00	0,00
		fpv	0,00	0,00	0,00
		cassa	0,00		
<b>TOTALI MISSIONE</b>		comp	<b>2.689.346,29</b>	<b>1.919.894,62</b>	<b>1.863.712,73</b>
		fpv	<b>45.131,89</b>	<b>0,00</b>	<b>0,00</b>
		cassa	<b>3.017.889,88</b>		

<b>Responsabili Politici</b>	<b>GENOVESE Pier Giuseppe PELISSERO Giuliano</b>
<b>Responsabili gestionali:</b>	<b>GRISA Maddalena CARCIONE Marietta DE MICHELE Maria Grazia</b>

### **Spese correnti**

Con la determinazione delle indennità a favore del Sindaco e degli amministratori effettuata con deliberazione della Giunta del 16/07/2019, si sono registrate delle disponibilità finanziarie sui capitoli afferenti le indennità e gli oneri fiscali connessi, che sono state destinate a rimpinguare capitoli di parte corrente risultati deficitari come segnalato dai responsabili dei servizi e dal Segretario comunale: trattasi di spese per riscaldamento ed energia elettrica di immobili com.li, per manutenzione dei mezzi, corsi per la sicurezza dei dipendenti comunali. Inoltre si procede all'applicazione dell'avanzo accantonato (€ 4.500,00=) per la liquidazione dell'indennità di fine mandato del Sindaco uscente.

### **SPESE DI INVESTIMENTO**

Poiché dopo l'intervento per la messa in sicurezza dell'immobile di proprietà di terzi in via XX Settembre n. 16 si è registrata una minore spesa di € 5.420,00=, i medesimi fondi vengono stornati a favore di interventi di manutenzione straordinaria del patrimonio comunale.

## ***Missione 3 - Ordine pubblico e sicurezza***

All'interno della Missione 3 si possono trovare i seguenti Programmi a cui fanno capo i rispettivi responsabili:

Programma			Anno 2019	Anno 2020	Anno 2021
1	Polizia locale e amministrativa	comp	403.801,19	380.547,00	369.581,60
		fpv	7.650,00	0,00	0,00
		cassa	407.751,91		
2	Sistema integrato di sicurezza urbana	comp	0,00	0,00	0,00
		fpv	0,00	0,00	0,00
		cassa	31.458,92		
TOTALI MISSIONE		comp	403.801,19	380.547,00	369.581,60
		fpv	7.650,00	0,00	0,00
		cassa	439.210,83		

<b>Responsabili Politici</b>	<b>GENOVESE Pier Giuseppe</b>
<b>Responsabili gestionali:</b>	<b>CAFFO Ennio</b>

### **SPESE CORRENTI**

Vengono stanziati i fondi per l'assunzione temporanea, per il periodo estivo, di un agente di polizia municipale di altro ente, erroneamente stornati con precedente variazione e vengono altresì stanziati i fondi per il vestiario della Polizia Municipale.

## ***Missione 4 - Istruzione e diritto allo studio***

All'interno della Missione 4 si possono trovare i seguenti Programmi a cui fanno capo i rispettivi responsabili:

<i>Programma</i>			<i>Anno 2019</i>	<i>Anno 2020</i>	<i>Anno 2021</i>
1	Istruzione prescolastica	comp fpv cassa	0,00 0,00 11.273,53	0,00 0,00	0,00 0,00
2	Altri ordini di istruzione non universitaria	comp fpv cassa	3.209.759,57 1.925.000,00 1.551.770,74	2.075.730,00 0,00	150.930,00 0,00
4	Istruzione universitaria	comp fpv cassa	0,00 0,00 0,00	0,00 0,00	0,00 0,00
5	Istruzione tecnica superiore	comp fpv cassa	0,00 0,00 0,00	0,00 0,00	0,00 0,00
6	Servizi ausiliari all'istruzione	comp fpv cassa	268.000,00 0,00 343.119,73	266.900,00 0,00	266.900,00 0,00
7	Diritto allo studio	comp fpv cassa	0,00 0,00 0,00	0,00 0,00	0,00 0,00
<b>TOTALI MISSIONE</b>		comp fpv cassa	<b>3.477.759,57</b> <b>1.925.000,00</b> <b>1.906.164,00</b>	<b>2.342.630,00</b> <b>0,00</b>	<b>417.830,00</b> <b>0,00</b>

<b>Responsabili Politici</b>	<b>PELISSERO Giuliano VALERIO Cinzia</b>
<b>Responsabili gestionali:</b>	<b>CARCIONE Marietta DE MICHELE Maria Grazia</b>

### **Spese correnti**

Vengono integrati capitoli afferenti le utenze (riscaldamento, energia elettrica, spese telefoniche degli edifici scolastici) e vengono stanziati € 3.000,00 per il trasloco presso la scuola di corso Couvert.

### **Spese d'investimento**

Vengono stanziati € 10.000,00= per la posa di nuove porte REI presso la Scuola Secondaria di 1° grado ai fini della prevenzione.

## ***Missione 5 - Tutela e valorizzazione dei beni e delle attività culturali***

All'interno della Missione 5 si possono trovare i seguenti Programmi a cui fanno capo i rispettivi responsabili:

Programma			Anno 2019	Anno 2020	Anno 2021
1	Valorizzazione dei beni di interesse storico	comp	60.600,00	0,00	0,00
		fpv	0,00	0,00	0,00
		cassa	60.600,00		
2	Attività culturali e interventi diversi nel settore culturale	comp	608.078,72	26.060,00	26.060,00
		fpv	0,00	0,00	0,00
		cassa	647.757,15		
TOTALI MISSIONE		comp	668.678,72	26.060,00	26.060,00
		fpv	0,00	0,00	0,00
		cassa	708.357,15		

<b>Responsabili Politici</b>	<b>VALERIO Cinzia</b>
<b>Responsabili gestionali:</b>	<b>CARCIONE Marietta DE MICHELE Maria Grazia</b>

### **Spese correnti**

Si stanziavano € 6.974,00= per effettuare il trasloco del materiale e degli arredi posti al 1° e al 2° piano dell'edificio che ospiterà la Casa della Cultura ed € 2.000,00 per spese di riscaldamento del Castello.

## ***Missione 6 - Politiche giovanili, sport e tempo libero***

All'interno della Missione 6 si possono trovare i seguenti Programmi a cui fanno capo i rispettivi responsabili:

Programma			Anno 2019	Anno 2020	Anno 2021
1	Sport e tempo libero	comp	244.332,50	67.257,00	67.257,00
		fpv	0,00	0,00	0,00
		cassa	371.193,48		
2	Giovani	comp	0,00	0,00	0,00
		fpv	0,00	0,00	0,00
		cassa	0,00		
TOTALI MISSIONE		comp	244.332,50	67.257,00	67.257,00
		fpv	0,00	0,00	0,00
		cassa	371.193,48		

<b>Responsabili Politici</b>	<b>COLAMARIA Antonella PELISSERO Giuliano</b>
<b>Responsabili gestionali:</b>	<b>CARCIONE Marietta DE MICHELE Maria Grazia</b>

### **SPESE DI INVESTIMENTO**

Si stanziavano € 10.000,00= per interventi di manutenzione straordinaria per sostituzione della caldaia della piscina.

## ***Missione 7 - Turismo***

All'interno della Missione 7 si possono trovare i seguenti Programmi a cui fanno capo i rispettivi responsabili:

<b><i>Programma</i></b>			<b><i>Anno 2019</i></b>	<b><i>Anno 2020</i></b>	<b><i>Anno 2021</i></b>
1	Sviluppo e la valorizzazione del turismo	comp	42.760,00	31.401,00	31.611,00
		fpv	0,00	0,00	0,00
		cassa	56.766,37		
	<b>TOTALI MISSIONE</b>	comp	<b>42.760,00</b>	<b>31.401,00</b>	<b>31.611,00</b>
		fpv	<b>0,00</b>	<b>0,00</b>	<b>0,00</b>
		cassa	<b>56.766,37</b>		

<b>Responsabili Politici</b>	<b>MONTABONE Giorgio</b>
<b>Responsabili gestionali:</b>	<b>PESANDO Emanuela</b> <b>CARCIONE Marietta</b>

### **Spese correnti**

Si integrano capitoli di spesa afferenti utenze dell'ufficio ATL e per le manifestazioni

## ***Missione 8 - Assetto del territorio ed edilizia abitativa***

All'interno della Missione 8 si possono trovare i seguenti Programmi a cui fanno capo i rispettivi responsabili:

Programma			Anno 2019	Anno 2020	Anno 2021
1	Urbanistica e assetto del territorio	comp	68.940,76	0,00	0,00
		fpv	0,00	0,00	0,00
		cassa	100.083,13		
2	Edilizia residenziale pubblica e locale e piani di edilizia economico-popolare	comp	147.280,00	87.500,00	67.500,00
		fpv	0,00	0,00	0,00
		cassa	230.339,59		
TOTALI MISSIONE		comp	216.220,76	87.500,00	67.500,00
		fpv	0,00	0,00	0,00
		cassa	330.422,72		

<b>Responsabili Politici</b>	<b>GENOVESE Pier Giuseppe COLAMARIA Antonella</b>
<b>Responsabili gestionali:</b>	<b>DE MICHELE Maria Grazia</b>

### **Spese correnti**

Si stanziavano i fondi € 20.000,00= per la gestione delle spese in convenzione con ATC.

### **Spese di investimento**

Si stanziavano i contributi regionali a favore di privati cittadini che hanno sostenuto spese per l'abbattimento delle barriere architettoniche per un importo di € 22.582,96=

L'economia di € 5.420,00 sull'intervento di messa in sicurezza dell'immobile di terzi sito in via XX Settembre a Susa, viene stornata sul capitolo della manutenzione straordinaria del patrimonio comunale.



## ***Missione 9 - Sviluppo sostenibile e tutela del territorio e dell'ambiente***

All'interno della Missione 9 si possono trovare i seguenti Programmi a cui fanno capo i rispettivi responsabili:

Programma			Anno 2019	Anno 2020	Anno 2021
1	Difesa del suolo	comp	0,00	0,00	0,00
		fpv	0,00	0,00	0,00
		cassa	67.314,82		
2	Tutela, valorizzazione e recupero ambientale	comp	503.843,17	122.527,00	122.327,00
		fpv	0,00	0,00	0,00
		cassa	828.219,78		
3	Rifiuti	comp	1.085.310,00	1.114.638,00	1.114.688,00
		fpv	0,00	0,00	0,00
		cassa	1.257.510,06		
4	Servizio idrico integrato	comp	48.000,00	3.000,00	3.000,00
		fpv	0,00	0,00	0,00
		cassa	55.672,73		
5	Aree protette, parchi naturali, protezione naturalistica e forestazione	comp	0,00	0,00	0,00
		fpv	0,00	0,00	0,00
		cassa	0,00		
6	Tutela e valorizzazione delle risorse idriche	comp	0,00	0,00	0,00
		fpv	0,00	0,00	0,00
		cassa	0,00		
7	Sviluppo sostenibile territorio montano piccoli Comuni	comp	0,00	0,00	0,00
		fpv	0,00	0,00	0,00
		cassa	0,00		
8	Qualità dell'aria e riduzione dell'inquinamento	comp	0,00	0,00	0,00
		fpv	0,00	0,00	0,00
		cassa	0,00		
TOTALI MISSIONE		comp	1.637.153,17	1.240.165,00	1.240.015,00
		fpv	0,00	0,00	0,00
		cassa	2.208.717,39		

<b>Responsabili Politici</b>	<b>GENOVESE Pier Giuseppe</b>
<b>Responsabili gestionali:</b>	<b>DE MICHELE Maria Grazia PESANDO Emanuela GRISA Maddalena</b>

### **Spese correnti**

In relazione ai numerosi interventi effettuati nell'ultimo mese per la manutenzione dell'acquedotto, viene integrato di € 10.000,00 il capitolo afferente l'affidamento dei medesimi servizi affidati ad una ditta esterna.

## ***Missione 10 - Trasporti e diritto alla mobilità***

All'interno della Missione 10 si possono trovare i seguenti Programmi a cui fanno capo i rispettivi responsabili:

<b>Programma</b>			<b>Anno 2019</b>	<b>Anno 2020</b>	<b>Anno 2021</b>
1	Trasporto ferroviario	comp	0,00	0,00	0,00
		fpv	0,00	0,00	0,00
		cassa	0,00		
2	Trasporto pubblico locale	comp	0,00	0,00	0,00
		fpv	0,00	0,00	0,00
		cassa	0,00		
3	Trasporto per vie d'acqua	comp	0,00	0,00	0,00
		fpv	0,00	0,00	0,00
		cassa	0,00		
4	Altre modalità di trasporto	comp	0,00	0,00	0,00
		fpv	0,00	0,00	0,00
		cassa	0,00		
5	Viabilità e infrastrutture stradali	comp	901.050,07	265.100,00	265.100,00
		fpv	0,00	0,00	0,00
		cassa	1.055.863,68		
	<b>TOTALI MISSIONE</b>	comp	<b>901.050,07</b>	<b>265.100,00</b>	<b>265.100,00</b>
		fpv	<b>0,00</b>	<b>0,00</b>	<b>0,00</b>
		cassa	<b>1.055.863,68</b>		

<b>Responsabili Politici</b>	<b>GENOVESE Pier Giuseppe</b>
<b>Responsabili gestionali:</b>	<b>DE MICHELE Maria Grazia PESANDO Emanuela CARCIONE Marietta</b>

### **SPESE CORRENTI**

Si integra di € 6.000,00 il capitolo delle utenze della pubblica illuminazione

## ***Missione 12 - Diritti sociali, politiche sociali e famiglia***

All'interno della Missione 12 si possono trovare i seguenti Programmi a cui fanno capo i rispettivi responsabili:

Programma			Anno 2019	Anno 2020	Anno 2021
1	Interventi per l'infanzia e i minori e per asili nido	comp	29.206,26	25.303,00	25.303,00
		fpv	0,00	0,00	0,00
		cassa	47.610,13		
2	Interventi per la disabilità	comp	0,00	0,00	0,00
		fpv	0,00	0,00	0,00
		cassa	0,00		
3	Interventi per gli anziani	comp	3.000,00	3.000,00	3.000,00
		fpv	0,00	0,00	0,00
		cassa	3.000,00		
4	Interventi per i soggetti a rischio di esclusione sociale	comp	9.300,00	6.200,00	5.200,00
		fpv	0,00	0,00	0,00
		cassa	9.300,00		
5	Interventi per le famiglie	comp	3.650,00	3.650,00	3.650,00
		fpv	0,00	0,00	0,00
		cassa	6.903,00		
6	Interventi per il diritto alla casa	comp	0,00	0,00	0,00
		fpv	0,00	0,00	0,00
		cassa	0,00		
7	Programmazione e governo della rete dei servizi sociosanitari e sociali	comp	237.413,00	235.960,00	237.010,00
		fpv	0,00	0,00	0,00
		cassa	247.309,60		
8	Cooperazione e associazionismo	comp	0,00	0,00	0,00
		fpv	0,00	0,00	0,00
		cassa	0,00		
9	Servizio necroscopico e cimiteriale	comp	110.595,86	37.100,00	37.100,00
		fpv	0,00	0,00	0,00
		cassa	113.318,76		
TOTALI MISSIONE		comp	393.165,12	311.213,00	311.263,00
		fpv	0,00	0,00	0,00
		cassa	427.441,49		

<b>Responsabili Politici</b>	<b>GENOVESE Pier Giuseppe VALERIO Cinzia</b>
<b>Responsabili gestionali:</b>	<b>PESANDO Emanuela DE MICHELE Maria Grazia CARCIONE Marietta</b>

### **SPESE CORRENTI**

Si stanziavano:

- € 2.100,00 per l'attivazione di nuove borse lavoro;
- € 503,00= per interventi di randagismo
- € 1.000,00= per spese di riscaldamento presso i locali della stazione ferroviaria

## ***Missione 20 - Fondi e accantonamenti***

All'interno della Missione 20 si possono trovare i seguenti Programmi a cui fanno capo i rispettivi responsabili:

Programma			Anno 2019	Anno 2020	Anno 2021	Responsabili
1	Fondo di riserva	comp fpv cassa	12.950,00 0,00 450.000,00	18.000,00 0,00	18.000,00 0,00	GRISA MADDALENA
2	Fondo crediti di dubbia esigibilità	comp fpv cassa	107.400,00 0,00 0,00	110.500,00 0,00	110.500,00 0,00	GRISA MADDALENA
3	Altri fondi	comp fpv cassa	800,00 0,00 0,00	5.766,00 0,00	5.766,00 0,00	CARCIONE Marietta
TOTALI MISSIONE		comp fpv cassa	121.150,00 0,00 450.000,00	134.266,00 0,00	134.266,00 0,00	

### **SPESE CORRENTI**

In relazione alla disponibilità sul capitolo registrata in seguito alla determinazione delle indennità degli amministratori effettuata con deliberazione della giunta comunale n. 47 del 16/07/2019 si stornano:

- € 1.400,00= per acquisto di materiale per patrimonio e magazzino
- € 450,00= per la liquidazione dell'indennità di fine mandato del Sindaco uscente

# Comune di Susa

(ENTRATA)

Allegato delibera di variazione del bilancio riportante i dati d'interesse del Tesoriere (Es. 2019)

D.Lgs. 118/2011 - Allegato 8/1

data: \_\_/\_\_/\_\_ n. protocollo \_\_

Rif. delibera del Consiglio Comunale del 26/07/2019 n. \_\_

TITOLO, TIPOLOGIA	DENOMINAZIONE		PREVISIONI	VARIAZIONI		PREVISIONI
			AGGIORNATE ALLA PRECEDENTE VARIAZIONE	in aumento	in diminuzione	AGGIORNATE ALLA DELIBERA IN OGGETTO
Fondo pluriennale vincolato per spese correnti			185.472,40			185.472,40
Fondo pluriennale vincolato per spese in conto capitale			1.951.102,40			1.951.102,40
Utilizzo Avanzo di Amministrazione			0,00	28.775,00		28.775,00
TITOLO	1	Entrate correnti di natura tributaria, contributiva e perequativa				
Tipologia	0101	Imposte tasse e proventi assimilati	residui presunti	1.283.719,64		1.283.719,64
			previsione di competenza	2.987.408,00	5.100,00	2.992.508,00
			previsione di cassa	3.023.799,47	5.100,00	3.028.899,47
Totale TITOLO	1	Entrate correnti di natura tributaria, contributiva e perequativa		residui presunti	1.292.742,49	1.292.742,49
			previsione di competenza	3.017.408,00	5.100,00	3.022.508,00
			previsione di cassa	3.062.822,32	5.100,00	3.067.922,32
TITOLO	3	Entrate extratributarie				
Tipologia	0100	Vendita di beni e servizi e proventi derivanti dalla gestione dei beni	residui presunti	171.759,85		171.759,85
			previsione di competenza	991.935,26	34.713,00	1.026.648,26
			previsione di cassa	1.021.186,04	34.713,00	1.055.899,04
Tipologia	0500	Rimborsi e altre entrate correnti	residui presunti	481.908,86		481.908,86
			previsione di competenza	546.633,20	43.710,00	590.343,20
			previsione di cassa	666.476,03	43.710,00	710.186,03
Totale TITOLO	3	Entrate extratributarie		residui presunti	712.017,95	712.017,95
			previsione di competenza	1.850.451,79	78.423,00	1.928.874,79
			previsione di cassa	2.057.894,64	78.423,00	2.136.317,64
TITOLO	4	Entrate in conto capitale				
Tipologia	0300	Altri trasferimenti in conto capitale	residui presunti	280.598,25		280.598,25
			previsione di competenza	82.100,00	22.582,96	104.682,96
			previsione di cassa	362.698,25	22.582,96	385.281,21
Totale TITOLO	4	Entrate in conto capitale		residui presunti	1.271.809,73	1.271.809,73
			previsione di competenza	3.427.499,90	22.582,96	3.450.082,86
			previsione di cassa	2.435.043,75	22.582,96	2.457.626,71

# Comune di Susa

(ENTRATA)

**Allegato delibera di variazione del bilancio riportante i dati d'interesse del Tesoriere (Es. 2019)**

**D.Lgs. 118/2011 - Allegato 8/1**

data: \_\_/\_\_/\_\_ n. protocollo \_\_

Rif. delibera del Consiglio Comunale del 26/07/2019 n. \_\_

TITOLO, TIPOLOGIA	DENOMINAZIONE		PREVISIONI AGGIORNATE ALLA	VARIAZIONI		PREVISIONI AGGIORNATE ALLA DELIBERA IN
			PRECEDENTE VARIAZIONE	in aumento	in diminuzione	OGGETTO
TOTALE VARIAZIONI IN ENTRATA	residui presunti	3.374.960,92				3.374.960,92
	previsione di competenza	12.673.277,43	134.880,96			12.808.158,39
	previsione di cassa	9.875.354,40	106.105,96			9.981.460,36
TOTALE GENERALE DELLE ENTRATE	residui presunti	3.374.960,92				3.374.960,92
	previsione di competenza	12.673.277,43	134.880,96			12.808.158,39
	previsione di cassa	12.999.968,53	106.105,96			13.106.074,49
<div><div>TIMBRO E FIRMA DELL'ENTE</div><div>Responsabile del Servizio Finanziario / Dirigente responsabile della spesa</div></div>						

# Comune di Susa

(SPESA)

Allegato delibera di variazione del bilancio riportante i dati d'interesse del Tesoriere (Es. 2019)

D.Lgs. 118/2011 - Allegato 8/1

data: \_\_/\_\_/\_\_ n. protocollo \_\_

Rif. delibera del Consiglio Comunale del 26/07/2019 n. \_\_

MISSIONE, PROGRAMMA, TITOLO			DENOMINAZIONE		PREVISIONI AGGIORNATE ALLA PRECEDENTE VARIAZIONE	VARIAZIONI		PREVISIONI AGGIORNATE ALLA DELIBERA IN OGGETTO
						in aumento	in diminuzione	
Disavanzo d'Amministrazione					0,00			0,00
MISSIONE	1	Servizi istituzionali, generali e di gestione						
Programma	01	Organi istituzionali						
Titolo	1	Spese correnti			residui presunti	28.536,97		28.536,97
					previsione di competenza		-8.216,00	71.578,98
					previsione di cassa	108.331,95	-8.216,00	100.115,95
Totale Programma	01	Organi istituzionali			residui presunti	28.536,97		28.536,97
					previsione di competenza	79.794,98	-8.216,00	71.578,98
					previsione di cassa	108.331,95	-8.216,00	100.115,95
Programma	02	Segreteria generale						
Titolo	1	Spese correnti			residui presunti	102.771,32		102.771,32
					previsione di competenza	461.894,16	-1.000,00	460.894,16
					previsione di cassa	555.365,48	-1.000,00	554.365,48
Totale Programma	02	Segreteria generale			residui presunti	102.771,32		102.771,32
					previsione di competenza	461.894,16	-1.000,00	460.894,16
					previsione di cassa	555.365,48	-1.000,00	554.365,48
Programma	03	Gestione economica, finanziaria, programmazione, provveditorato						
Titolo	1	Spese correnti			residui presunti	11.333,69		11.333,69
					previsione di competenza	278.960,83	2.200,00	281.160,83
					previsione di cassa	287.194,52	2.200,00	289.394,52
Totale Programma	03	Gestione economica, finanziaria, programmazione, provveditorato			residui presunti	11.333,69		11.333,69
					previsione di competenza	278.960,83	2.200,00	281.160,83
					previsione di cassa	287.194,52	2.200,00	289.394,52
Programma	04	Gestione delle entrate tributarie e servizi fiscali						
Titolo	1	Spese correnti			residui presunti	90.366,31		90.366,31
					previsione di competenza	205.991,20	1.400,00	207.391,20
					previsione di cassa	296.357,51	1.400,00	297.757,51

# Comune di Susa

(SPESA)

Allegato delibera di variazione del bilancio riportante i dati d'interesse del Tesoriere (Es. 2019)

D.Lgs. 118/2011 - Allegato 8/1

data: \_\_/\_\_/\_\_ n. protocollo \_\_

Rif. delibera del Consiglio Comunale del 26/07/2019 n. \_\_

MISSIONE, PROGRAMMA, TITOLO	DENOMINAZIONE		PREVISIONI AGGIORNATE ALLA PRECEDENTE VARIAZIONE	VARIAZIONI		PREVISIONI AGGIORNATE ALLA DELIBERA IN OGGETTO
				in aumento	in diminuzione	
<b>Totale Programma 04</b>	<b>Gestione delle entrate tributarie e servizi fiscali</b>	<b>residui presunti</b>	<b>90.366,31</b>			<b>90.366,31</b>
		<b>previsione di competenza</b>	<b>205.991,20</b>	<b>1.400,00</b>		<b>207.391,20</b>
		<b>previsione di cassa</b>	<b>296.357,51</b>	<b>1.400,00</b>		<b>297.757,51</b>
<b>Programma 05</b>	<b>Gestione dei beni demaniali e patrimoniali</b>					
Titolo 1	Spese correnti	residui presunti	56.066,61			56.066,61
		previsione di competenza	185.960,00	10.935,00		196.895,00
		previsione di cassa	242.026,61	10.935,00		252.961,61
Titolo 2	Spese in conto capitale	residui presunti	39.637,99			39.637,99
		previsione di competenza	485.498,80	5.420,00		490.918,80
		previsione di cassa	525.136,79	5.420,00		530.556,79
<b>Totale Programma 05</b>	<b>Gestione dei beni demaniali e patrimoniali</b>	<b>residui presunti</b>	<b>95.704,60</b>			<b>95.704,60</b>
		<b>previsione di competenza</b>	<b>671.458,80</b>	<b>16.355,00</b>		<b>687.813,80</b>
		<b>previsione di cassa</b>	<b>767.163,40</b>	<b>16.355,00</b>		<b>783.518,40</b>
<b>Programma 06</b>	<b>Ufficio tecnico</b>					
Titolo 1	Spese correnti	residui presunti	23.351,88			23.351,88
		previsione di competenza	377.349,72	15.000,00		392.349,72
		previsione di cassa	390.651,60	15.000,00		405.651,60
<b>Totale Programma 06</b>	<b>Ufficio tecnico</b>	<b>residui presunti</b>	<b>23.754,48</b>			<b>23.754,48</b>
		<b>previsione di competenza</b>	<b>379.624,54</b>	<b>15.000,00</b>		<b>394.624,54</b>
		<b>previsione di cassa</b>	<b>393.329,02</b>	<b>15.000,00</b>		<b>408.329,02</b>
<b>Programma 10</b>	<b>Risorse umane</b>					
Titolo 1	Spese correnti	residui presunti	0,00			0,00
		previsione di competenza	500,00	901,70		1.401,70
		previsione di cassa	500,00	901,70		1.401,70
<b>Totale Programma 10</b>	<b>Risorse umane</b>	<b>residui presunti</b>	<b>0,00</b>			<b>0,00</b>
		<b>previsione di competenza</b>	<b>500,00</b>	<b>901,70</b>		<b>1.401,70</b>
		<b>previsione di cassa</b>	<b>500,00</b>	<b>901,70</b>		<b>1.401,70</b>
<b>Programma 11</b>	<b>Altri servizi generali</b>					



# Comune di Susa

(SPESA)

Allegato delibera di variazione del bilancio riportante i dati d'interesse del Tesoriere (Es. 2019)

D.Lgs. 118/2011 - Allegato 8/1

data: \_\_/\_\_/\_\_\_\_ n. protocollo \_\_\_\_

Rif. delibera del Consiglio Comunale del 26/07/2019 n. \_\_\_\_

MISSIONE, PROGRAMMA, TITOLO	DENOMINAZIONE		PREVISIONI AGGIORNATE ALLA PRECEDENTE VARIAZIONE	VARIAZIONI		PREVISIONI AGGIORNATE ALLA DELIBERA IN OGGETTO
				in aumento	in diminuzione	
Titolo 1	Spese correnti	residui presunti	34.040,41			34.040,41
		previsione di competenza	186.109,67	9.051,30		195.160,97
		previsione di cassa	179.202,19	9.051,30		188.253,49
<b>Totale Programma 11</b>	<b>Altri servizi generali</b>	<b>residui presunti</b>	<b>38.040,41</b>			<b>38.040,41</b>
		<b>previsione di competenza</b>	<b>186.109,67</b>	<b>9.051,30</b>		<b>195.160,97</b>
		<b>previsione di cassa</b>	<b>183.202,19</b>	<b>9.051,30</b>		<b>192.253,49</b>
<b>Totale MISSIONE 1</b>	<b>Servizi istituzionali, generali e di gestione</b>	<b>residui presunti</b>	<b>395.541,48</b>			<b>395.541,48</b>
		<b>previsione di competenza</b>	<b>2.653.654,29</b>	<b>44.908,00</b>	<b>-9.216,00</b>	<b>2.689.346,29</b>
		<b>previsione di cassa</b>	<b>2.982.197,88</b>	<b>44.908,00</b>	<b>-9.216,00</b>	<b>3.017.889,88</b>
<b>MISSIONE 3</b>	<b>Ordine pubblico e sicurezza</b>					
<b>Programma 01</b>	<b>Polizia locale e amministrativa</b>					
Titolo 1	Spese correnti	residui presunti	11.480,73			11.480,73
		previsione di competenza	401.312,19	1.989,00		403.301,19
		previsione di cassa	405.142,92	1.989,00		407.131,92
<b>Totale Programma 01</b>	<b>Polizia locale e amministrativa</b>	<b>residui presunti</b>	<b>11.600,72</b>			<b>11.600,72</b>
		<b>previsione di competenza</b>	<b>401.812,19</b>	<b>1.989,00</b>		<b>403.801,19</b>
		<b>previsione di cassa</b>	<b>405.762,91</b>	<b>1.989,00</b>		<b>407.751,91</b>
<b>Totale MISSIONE 3</b>	<b>Ordine pubblico e sicurezza</b>	<b>residui presunti</b>	<b>43.059,64</b>			<b>43.059,64</b>
		<b>previsione di competenza</b>	<b>401.812,19</b>	<b>1.989,00</b>		<b>403.801,19</b>
		<b>previsione di cassa</b>	<b>437.221,83</b>	<b>1.989,00</b>		<b>439.210,83</b>
<b>MISSIONE 4</b>	<b>Istruzione e diritto allo studio</b>					
<b>Programma 02</b>	<b>Altri ordini di istruzione non universitaria</b>					
Titolo 1	Spese correnti	residui presunti	117.179,45			117.179,45
		previsione di competenza	159.350,00	15.988,00		175.338,00
		previsione di cassa	276.529,45	15.988,00		292.517,45
Titolo 2	Spese in conto capitale	residui presunti	149.831,72			149.831,72
		previsione di competenza	3.024.421,57	10.000,00		3.034.421,57
		previsione di cassa	1.249.253,29	10.000,00		1.259.253,29

# Comune di Susa

(SPESA)

Allegato delibera di variazione del bilancio riportante i dati d'interesse del Tesoriere (Es. 2019)

D.Lgs. 118/2011 - Allegato 8/1

data: \_\_/\_\_/\_\_ n. protocollo \_\_

Rif. delibera del Consiglio Comunale del 26/07/2019 n. \_\_

MISSIONE, PROGRAMMA, TITOLO	DENOMINAZIONE		PREVISIONI AGGIORNATE ALLA PRECEDENTE VARIAZIONE	VARIAZIONI		PREVISIONI AGGIORNATE ALLA DELIBERA IN OGGETTO
				in aumento	in diminuzione	
<b>Totale Programma 02</b>	<b>Altri ordini di istruzione non universitaria</b>	<b>residui presunti</b>	<b>267.011,17</b>			<b>267.011,17</b>
		<b>previsione di competenza</b>	<b>3.183.771,57</b>	<b>25.988,00</b>		<b>3.209.759,57</b>
		<b>previsione di cassa</b>	<b>1.525.782,74</b>	<b>25.988,00</b>		<b>1.551.770,74</b>
<b>Totale MISSIONE 4</b>	<b>Istruzione e diritto allo studio</b>	<b>residui presunti</b>	<b>353.404,43</b>			<b>353.404,43</b>
		<b>previsione di competenza</b>	<b>3.451.771,57</b>	<b>25.988,00</b>		<b>3.477.759,57</b>
		<b>previsione di cassa</b>	<b>1.880.176,00</b>	<b>25.988,00</b>		<b>1.906.164,00</b>
<b>MISSIONE 5</b>	<b>Tutela e valorizzazione dei beni e delle attività culturali</b>					
<b>Programma 02</b>	<b>Attività culturali e interventi diversi nel settore culturale</b>					
<b>Titolo 1</b>	<b>Spese correnti</b>	<b>residui presunti</b>	<b>14.437,04</b>			<b>14.437,04</b>
		<b>previsione di competenza</b>	<b>34.460,00</b>	<b>8.974,00</b>		<b>43.434,00</b>
		<b>previsione di cassa</b>	<b>48.897,04</b>	<b>8.974,00</b>		<b>57.871,04</b>
<b>Totale Programma 02</b>	<b>Attività culturali e interventi diversi nel settore culturale</b>	<b>residui presunti</b>	<b>39.678,43</b>			<b>39.678,43</b>
		<b>previsione di competenza</b>	<b>599.104,72</b>	<b>8.974,00</b>		<b>608.078,72</b>
		<b>previsione di cassa</b>	<b>638.783,15</b>	<b>8.974,00</b>		<b>647.757,15</b>
<b>Totale MISSIONE 5</b>	<b>Tutela e valorizzazione dei beni e delle attività culturali</b>	<b>residui presunti</b>	<b>39.678,43</b>			<b>39.678,43</b>
		<b>previsione di competenza</b>	<b>659.704,72</b>	<b>8.974,00</b>		<b>668.678,72</b>
		<b>previsione di cassa</b>	<b>699.383,15</b>	<b>8.974,00</b>		<b>708.357,15</b>
<b>MISSIONE 6</b>	<b>Politiche giovanili, sport e tempo libero</b>					
<b>Programma 01</b>	<b>Sport e tempo libero</b>					
<b>Titolo 2</b>	<b>Spese in conto capitale</b>	<b>residui presunti</b>	<b>76.660,38</b>			<b>76.660,38</b>
		<b>previsione di competenza</b>	<b>168.636,50</b>	<b>10.000,00</b>		<b>178.636,50</b>
		<b>previsione di cassa</b>	<b>245.296,88</b>	<b>10.000,00</b>		<b>255.296,88</b>
<b>Totale Programma 01</b>	<b>Sport e tempo libero</b>	<b>residui presunti</b>	<b>126.860,98</b>			<b>126.860,98</b>
		<b>previsione di competenza</b>	<b>234.332,50</b>	<b>10.000,00</b>		<b>244.332,50</b>
		<b>previsione di cassa</b>	<b>361.193,48</b>	<b>10.000,00</b>		<b>371.193,48</b>
<b>Totale MISSIONE 6</b>	<b>Politiche giovanili, sport e tempo libero</b>	<b>residui presunti</b>	<b>126.860,98</b>			<b>126.860,98</b>
		<b>previsione di competenza</b>	<b>234.332,50</b>	<b>10.000,00</b>		<b>244.332,50</b>
		<b>previsione di cassa</b>	<b>361.193,48</b>	<b>10.000,00</b>		<b>371.193,48</b>

# Comune di Susa

(SPESA)

Allegato delibera di variazione del bilancio riportante i dati d'interesse del Tesoriere (Es. 2019)

D.Lgs. 118/2011 - Allegato 8/1

data: \_\_/\_\_/\_\_ n. protocollo \_\_

Rif. delibera del Consiglio Comunale del 26/07/2019 n. \_\_

MISSIONE, PROGRAMMA, TITOLO	DENOMINAZIONE		PREVISIONI AGGIORNATE ALLA PRECEDENTE VARIAZIONE	VARIAZIONI		PREVISIONI AGGIORNATE ALLA DELIBERA IN OGGETTO
				in aumento	in diminuzione	
<b>MISSIONE 7</b>	<b>Turismo</b>					
<b>Programma 01</b>	<b>Sviluppo e la valorizzazione del turismo</b>					
Titolo 1	Spese correnti	residui presunti	14.006,37			14.006,37
		previsione di competenza	46.260,00		-3.500,00	42.760,00
		previsione di cassa	60.266,37		-3.500,00	56.766,37
<b>Totale Programma 01</b>	<b>Sviluppo e la valorizzazione del turismo</b>	<b>residui presunti</b>	<b>14.006,37</b>			<b>14.006,37</b>
		<b>previsione di competenza</b>	<b>46.260,00</b>		<b>-3.500,00</b>	<b>42.760,00</b>
		<b>previsione di cassa</b>	<b>60.266,37</b>		<b>-3.500,00</b>	<b>56.766,37</b>
<b>Totale MISSIONE 7</b>	<b>Turismo</b>	<b>residui presunti</b>	<b>14.006,37</b>			<b>14.006,37</b>
		<b>previsione di competenza</b>	<b>46.260,00</b>		<b>-3.500,00</b>	<b>42.760,00</b>
		<b>previsione di cassa</b>	<b>60.266,37</b>		<b>-3.500,00</b>	<b>56.766,37</b>
<b>MISSIONE 8</b>	<b>Assetto del territorio ed edilizia abitativa</b>					
<b>Programma 01</b>	<b>Urbanistica e assetto del territorio</b>					
Titolo 1	Spese correnti	residui presunti	17.266,66			17.266,66
		previsione di competenza	42.082,80	4.275,00		46.357,80
		previsione di cassa	59.349,46	4.275,00		63.624,46
Titolo 2	Spese in conto capitale	residui presunti	13.875,71			13.875,71
		previsione di competenza	0,00	22.582,96		22.582,96
		previsione di cassa	13.875,71	22.582,96		36.458,67
<b>Totale Programma 01</b>	<b>Urbanistica e assetto del territorio</b>	<b>residui presunti</b>	<b>31.142,37</b>			<b>31.142,37</b>
		<b>previsione di competenza</b>	<b>42.082,80</b>	<b>26.857,96</b>		<b>68.940,76</b>
		<b>previsione di cassa</b>	<b>73.225,17</b>	<b>26.857,96</b>		<b>100.083,13</b>
<b>Programma 02</b>	<b>Edilizia residenziale pubblica e locale e piani di edilizia economico-popolare</b>					
Titolo 1	Spese correnti	residui presunti	83.059,59			83.059,59
		previsione di competenza	107.500,00	20.200,00		127.700,00
		previsione di cassa	190.559,59	20.200,00		210.759,59

# Comune di Susa

(SPESA)

Allegato delibera di variazione del bilancio riportante i dati d'interesse del Tesoriere (Es. 2019)

D.Lgs. 118/2011 - Allegato 8/1

data: \_\_/\_\_/\_\_ n. protocollo \_\_

Rif. delibera del Consiglio Comunale del 26/07/2019 n. \_\_

MISSIONE, PROGRAMMA, TITOLO	DENOMINAZIONE		PREVISIONI AGGIORNATE ALLA PRECEDENTE VARIAZIONE	VARIAZIONI		PREVISIONI AGGIORNATE ALLA DELIBERA IN OGGETTO
				in aumento	in diminuzione	
Titolo 2	Spese in conto capitale	residui presunti	0,00			0,00
		previsione di competenza	25.000,00		-5.420,00	19.580,00
		previsione di cassa	25.000,00		-5.420,00	19.580,00
<b>Totale Programma 02</b>	<b>Edilizia residenziale pubblica e locale e piani di edilizia economico-popolare</b>	<b>residui presunti</b>	<b>83.059,59</b>			<b>83.059,59</b>
		<b>previsione di competenza</b>	<b>132.500,00</b>	<b>20.200,00</b>	<b>-5.420,00</b>	<b>147.280,00</b>
		<b>previsione di cassa</b>	<b>215.559,59</b>	<b>20.200,00</b>	<b>-5.420,00</b>	<b>230.339,59</b>
<b>Totale MISSIONE 8</b>	<b>Assetto del territorio ed edilizia abitativa</b>	<b>residui presunti</b>	<b>114.201,96</b>			<b>114.201,96</b>
		<b>previsione di competenza</b>	<b>174.582,80</b>	<b>47.057,96</b>	<b>-5.420,00</b>	<b>216.220,76</b>
		<b>previsione di cassa</b>	<b>288.784,76</b>	<b>47.057,96</b>	<b>-5.420,00</b>	<b>330.422,72</b>
<b>MISSIONE 9</b>	<b>Sviluppo sostenibile e tutela del territorio e dell'ambiente</b>					
<b>Programma 02</b>	<b>Tutela, valorizzazione e recupero ambientale</b>					
Titolo 1	Spese correnti	residui presunti	324.376,61			324.376,61
		previsione di competenza	152.946,00		-3.300,00	149.646,00
		previsione di cassa	477.322,61		-3.300,00	474.022,61
<b>Totale Programma 02</b>	<b>Tutela, valorizzazione e recupero ambientale</b>	<b>residui presunti</b>	<b>324.376,61</b>			<b>324.376,61</b>
		<b>previsione di competenza</b>	<b>507.143,17</b>		<b>-3.300,00</b>	<b>503.843,17</b>
		<b>previsione di cassa</b>	<b>831.519,78</b>		<b>-3.300,00</b>	<b>828.219,78</b>
<b>Programma 03</b>	<b>Rifiuti</b>					
Titolo 1	Spese correnti	residui presunti	172.200,06			172.200,06
		previsione di competenza	1.085.663,00		-353,00	1.085.310,00
		previsione di cassa	1.257.863,06		-353,00	1.257.510,06
<b>Totale Programma 03</b>	<b>Rifiuti</b>	<b>residui presunti</b>	<b>172.200,06</b>			<b>172.200,06</b>
		<b>previsione di competenza</b>	<b>1.085.663,00</b>		<b>-353,00</b>	<b>1.085.310,00</b>
		<b>previsione di cassa</b>	<b>1.257.863,06</b>		<b>-353,00</b>	<b>1.257.510,06</b>
<b>Programma 04</b>	<b>Servizio idrico integrato</b>					
Titolo 1	Spese correnti	residui presunti	7.672,73			7.672,73
		previsione di competenza	38.000,00	10.000,00		48.000,00
		previsione di cassa	45.672,73	10.000,00		55.672,73

# Comune di Susa

(SPESA)

Allegato delibera di variazione del bilancio riportante i dati d'interesse del Tesoriere (Es. 2019)

D.Lgs. 118/2011 - Allegato 8/1

data: \_\_/\_\_/\_\_ n. protocollo \_\_

Rif. delibera del Consiglio Comunale del 26/07/2019 n. \_\_

MISSIONE, PROGRAMMA, TITOLO	DENOMINAZIONE		PREVISIONI AGGIORNATE ALLA	VARIAZIONI		PREVISIONI AGGIORNATE ALLA DELIBERA IN
			PRECEDENTE VARIAZIONE	in aumento	in diminuzione	OGGETTO
Totale Programma 04	Servizio idrico integrato	residui presunti	7.672,73			7.672,73
		previsione di competenza	38.000,00	10.000,00		48.000,00
		previsione di cassa	45.672,73	10.000,00		55.672,73
Totale MISSIONE 9	Sviluppo sostenibile e tutela del territorio e dell'ambiente	residui presunti	571.564,22			571.564,22
		previsione di competenza	1.630.806,17	10.000,00	-3.653,00	1.637.153,17
		previsione di cassa	2.202.370,39	10.000,00	-3.653,00	2.208.717,39
MISSIONE 10	Trasporti e diritto alla mobilità					
Programma 05	Viabilità e infrastrutture stradali					
Titolo 1	Spese correnti	residui presunti	61.140,56			61.140,56
		previsione di competenza	258.100,00	6.000,00		264.100,00
		previsione di cassa	319.240,56	6.000,00		325.240,56
Totale Programma 05	Viabilità e infrastrutture stradali	residui presunti	154.813,61			154.813,61
		previsione di competenza	895.050,07	6.000,00		901.050,07
		previsione di cassa	1.049.863,68	6.000,00		1.055.863,68
Totale MISSIONE 10	Trasporti e diritto alla mobilità	residui presunti	154.813,61			154.813,61
		previsione di competenza	895.050,07	6.000,00		901.050,07
		previsione di cassa	1.049.863,68	6.000,00		1.055.863,68
MISSIONE 12	Diritti sociali, politiche sociali e famiglia					
Programma 04	Interventi per i soggetti a rischio di esclusione sociale					
Titolo 1	Spese correnti	residui presunti	0,00			0,00
		previsione di competenza	7.200,00	2.100,00		9.300,00
		previsione di cassa	7.200,00	2.100,00		9.300,00
Totale Programma 04	Interventi per i soggetti a rischio di esclusione sociale	residui presunti	0,00			0,00
		previsione di competenza	7.200,00	2.100,00		9.300,00
		previsione di cassa	7.200,00	2.100,00		9.300,00
Programma 07	Programmazione e governo della rete dei servizi sociosanitari e sociali					

# Comune di Susa

(SPESA)

Allegato delibera di variazione del bilancio riportante i dati d'interesse del Tesoriere (Es. 2019)

D.Lgs. 118/2011 - Allegato 8/1

data: \_\_/\_\_/\_\_ n. protocollo \_\_

Rif. delibera del Consiglio Comunale del 26/07/2019 n. \_\_

MISSIONE, PROGRAMMA, TITOLO	DENOMINAZIONE		PREVISIONI AGGIORNATE ALLA PRECEDENTE VARIAZIONE	VARIAZIONI		PREVISIONI AGGIORNATE ALLA DELIBERA IN OGGETTO
				in aumento	in diminuzione	
Titolo 1	Spese correnti	residui presunti	9.896,60			9.896,60
		previsione di competenza	235.910,00	1.503,00		237.413,00
		previsione di cassa	245.806,60	1.503,00		247.309,60
Totale Programma 07	Programmazione e governo della rete dei servizi sociosanitari e sociali	residui presunti	9.896,60			9.896,60
		previsione di competenza	235.910,00	1.503,00		237.413,00
		previsione di cassa	245.806,60	1.503,00		247.309,60
Totale MISSIONE 12	Diritti sociali, politiche sociali e famiglia	residui presunti	34.276,37			34.276,37
		previsione di competenza	389.562,12	3.603,00		393.165,12
		previsione di cassa	423.838,49	3.603,00		427.441,49
MISSIONE 20	Fondi e accantonamenti					
Programma 03	Altri fondi					
Titolo 1	Spese correnti	residui presunti	0,00			0,00
		previsione di competenza	2.650,00		-1.850,00	800,00
		previsione di cassa	0,00			0,00
Totale Programma 03	Altri fondi	residui presunti	0,00			0,00
		previsione di competenza	2.650,00		-1.850,00	800,00
		previsione di cassa	0,00			0,00
Totale MISSIONE 20	Fondi e accantonamenti	residui presunti	0,00			0,00
		previsione di competenza	123.000,00		-1.850,00	121.150,00
		previsione di cassa	450.000,00			450.000,00
TOTALE VARIAZIONI IN USCITA		residui presunti	2.004.388,95			2.004.388,95
		previsione di competenza	12.673.277,43	158.519,96	-23.639,00	12.808.158,39
		previsione di cassa	13.005.018,49	158.519,96	-21.789,00	13.141.749,45
TOTALE GENERALE DELLE USCITE		residui presunti	2.004.388,95			2.004.388,95
		previsione di competenza	12.673.277,43	158.519,96	-23.639,00	12.808.158,39
		previsione di cassa	13.005.018,49	158.519,96	-21.789,00	13.141.749,45

## Comune di Susa

(SPESA)

**Allegato delibera di variazione del bilancio riportante i dati d'interesse del Tesoriere (Es. 2019)**

**D.Lgs. 118/2011 - Allegato 8/1**

data: \_\_/\_\_/\_\_\_\_ n. protocollo \_\_\_\_

Rif. delibera del Consiglio Comunale del 26/07/2019 n. \_\_\_\_

MISSIONE, PROGRAMMA, TITOLO	DENOMINAZIONE		PREVISIONI AGGIORNATE ALLA PRECEDENTE VARIAZIONE	VARIAZIONI		PREVISIONI AGGIORNATE ALLA DELIBERA IN OGGETTO
				in aumento	in diminuzione	
<div><div>TIMBRO E FIRMA DELL'ENTE</div><div>Responsabile del Servizio Finanziario / Dirigente responsabile della spesa</div></div>						

**COMUNE DI SUSÀ**  
**PARERE DELL'ORGANO DI REVISIONE DEI CONTI**

**“Parere su salvaguardia equilibri di bilancio e variazione di bilancio”**

IL REVISORI DEI CONTI

Vista la delibera di Consiglio Comunale n. 07 del 12.02.2019 di approvazione del Documento Unico di Programmazione 2019-2021.

Vista la Delibera di Consiglio Comunale n. 08 del 12.02.2019 di approvazione del bilancio di previsione 2019-2021.

Viste le variazioni apportate successivamente all'approvazione del bilancio di previsione 2019-2021, che attualmente pareggia in termini di competenza in € 12.673.277,43.

Visto l'art. 175, comma 8, del Tuel che dispone che: “Mediante la variazione di assestamento generale, deliberata dall'organo consiliare dell'ente entro il 31 luglio di ciascun anno, si attua la verifica generale di tutte le voci di entrata e di uscita, compreso il fondo di riserva e il fondo di cassa, al fine di assicurare il mantenimento del pareggio di bilancio”.

Visto l'art. 193, comma 2, del Tuel che dispone l'obbligo per i Comuni di provvedere a deliberare con periodicità stabilita nel regolamento di contabilità dell'ente locale e comunque almeno una volta, entro il 31 luglio, il permanere degli equilibri generali di bilancio provvedendo, laddove necessario, ad adottare:

- a. le misure necessarie a ripristinare il pareggio qualora i dati della gestione finanziaria facciano prevedere un disavanzo, di gestione o di amministrazione, per squilibrio della gestione di competenza, di cassa ovvero della gestione dei residui.
- b. i provvedimenti per il ripiano degli eventuali debiti di cui all'art. 194.
- c. le iniziative necessarie ad adeguare il fondo crediti di dubbia esigibilità accantonato nel risultato di amministrazione in caso di gravi squilibri riguardanti la gestione dei residui.

Richiamato inoltre il punto 4.2 del principio applicato della programmazione, all. 4/1 al



d.Lgs. n. 118/2011, il quale prevede tra gli atti di programmazione “lo schema di delibera di assestamento del bilancio, il controllo della salvaguardia degli equilibri di bilancio, da deliberarsi da parte del Consiglio entro il 31 luglio di ogni anno”, prevedendo quindi la coincidenza della salvaguardia degli equilibri e dell’assestamento generale di bilancio.

Tenuto conto delle comunicazioni dei vari responsabili di servizio, che attestano per quanto di rispettiva competenza l’assenza di debiti fuori bilancio.

Considerato che, a conclusione della verifica generale sull’andamento della gestione finanziaria dell’esercizio 2019, si rendono necessari adeguamenti delle previsioni di alcuni stanziamenti di entrata e spesa, così come indicati nell’allegato A) della proposta di delibera.

Vista in particolare la bozza di delibera di Consiglio Comunale relativa a quanto in oggetto;

Considerato che, allo stato attuale, non emergono situazioni di squilibrio sui residui attivi tali da rendere necessario l’adeguamento del FCDE accantonato nel risultato di amministrazione, che risulta congruo.

Rilevato che alla luce delle analisi sull’andamento della gestione di competenza, della gestione dei residui e della gestione di cassa sopra effettuata, permanga una generale situazione di equilibrio di bilancio dell’esercizio in corso tale da garantirne il pareggio economico-finanziario.

Dato atto del permanere degli equilibri di bilancio, sulla base dei principi dettati dall’ordinamento finanziario e contabile e in particolare dagli artt.. 162, comma 6 e 193 del d.Lgs. n. 267/2000, e accertato che le previsioni di bilancio sono coerenti con i vincoli di finanza pubblica di cui all’art. 1, comma da 463 a 482, della legge n. 232/2016 (pareggio di bilancio), come risulta dal prospetto allegato alla proposta di delibera sotto la lettera B).

Dato atto che il Documento Unico di Programmazione 2019-2021 risulta aggiornato ed allegato alla proposta di delibera sotto la lettera C).

Vista la delibera di Consiglio Comunale n. 20 del 29/4/2019, dichiarata immediatamente eseguibile, con la quale è stato approvato il rendiconto della gestione dell'esercizio 2018.

Preso atto che, come individuato nel rendiconto di gestione dell'esercizio 2018, il risultato di amministrazione pari a complessivi euro 2.358.611,30 non è stato ancora applicato all'esercizio finanziario 2019.

Preso atto altresì che l'Ente intende procedere all'applicazione dell'avanzo di amministrazione per complessivi euro 28.775,00 di cui:

- avanzo di amministrazione per investimenti per euro 20.000,00;
- avanzo di amministrazione per restituzione contributi regionali per euro 4.275,00;
- avanzo di amministrazione accantonato per il finanziamento dell'indennità di fine mandato del Sindaco per euro 4.500,00.

- Visto il parere favorevole di regolarità tecnica contabile espresso, ai sensi dell'art. 49 del Decreto Legislativo 18.08.2000, n. 267 dal Responsabile del Settore Finanze;

- Vista ed esaminata la documentazione a supporto della variazione al bilancio di previsione 2019-2021, che si riassume nei seguenti importi :

Anno 2019

- Applicazione avanzo di amministrazione	Euro	28.775,00
--	------	-----------

- Nuove o maggiori entrate	Euro	106.105,96
----------------------------	------	------------

<b>Totale</b>	<b>Euro</b>	<b>134.880,96</b>
---------------	-------------	-------------------

-Maggiori spese	Euro	158.519,96
-----------------	------	------------

-Minori spese	Euro	23.639,00
---------------	------	-----------

<b>Totale</b>	<b>Euro</b>	<b>134.880,96</b>
---------------	-------------	-------------------

Il sottoscritto Revisore, esprime

- parere favorevole sulla salvaguardia degli equilibri di bilancio;
- parere favorevole alla variazione del bilancio per l'esercizio finanziario in corso;

li, 24 luglio 2019

## **Il Revisori dei Conti**

Dott. Marcello Pozzesi

Firmato da: Marcello Pozzesi  
Ruolo: Dottore Commercialista  
Organizzazione: ODCEC VERBANIA/93028680036  
Data: 25/07/2019 09:28:50