

Comune di Susa

CONTO DEL BILANCIO (Anno 2025) - GESTIONE DELLE ENTRATE

Allegato n.10 - Rendiconto della gestione

TITOLO TIPOLOGIA	DENOMINAZIONE	RESIDUI ATTIVI AL 1/1/2025 (RS)		RISCOSSIONI IN C/RESIDUI (RR)		RIACCERTAMENTI RESIDUI (R)		RESIDUI ATTIVI DA ESERCIZI PRECEDENTI (EP=RS-RR+R)	
		PREVISIONI DEFINITIVE DI COMPETENZA (CP)		RISCOSSIONI IN C/COMPETENZA (RC)		ACCERTAMENTI (A)		MAGGIORI O MINORI ENTRATE DI COMPETENZA=A-CP	
		PREVISIONI DEFINITIVE DI CASSA (CS)		TOTALE RISCOSSIONI (TR=RR+RC)		MAGGIORI O MINORI ENTRATE DI CASSA =TR-CS		TOTALE RESIDUI ATTIVI DA RIPORTARE (TR=EP+EC)	
	FONDO PLURIENNALE VINCOLATO PER SPESE CORRENTI	CP	219.434,33						
	FONDO PLURIENNALE VINCOLATO PER SPESE IN CONTO CAPITALE	CP	1.422.247,39						
	FONDO PLURIENNALE VINCOLATO PER INCREMENTO DI ATTIVITA' FINANZIARIE	CP	0,00						
	UTILIZZO AVANZO DI AMMINISTRAZIONE	CP	888.894,59						
	<i>- di cui Utilizzo Fondo anticipazioni di liquidità</i>	CP	0,00						
	FONDO DI CASSA AL 1° GENNAIO DELL'ESERCIZIO	CS	3.818.424,02						
TITOLO 1 : Entrate correnti di natura tributaria, contributiva e perequativa									
10101	Tipologia 101: Imposte tasse e proventi assimilati	RS	1.751.290,16	RR	885.802,84	R	18.181,70	EP	883.669,02
		CP	3.589.687,53	RC	2.485.068,45	A	3.481.884,87	CP	-107.802,66
		CS	5.340.977,69	TR	3.370.871,29	CS	-1.970.106,40	TR	1.880.485,44
10301	Tipologia 301: Fondi perequativi da Amministrazioni Centrali	RS	0,00	RR	0,00	R	0,00	EP	0,00
		CP	350.646,45	RC	345.466,74	A	345.466,74	CP	-5.179,71
		CS	350.646,45	TR	345.466,74	CS	-5.179,71	TR	0,00
		RS	1.751.290,16	RR	885.802,84	R	18.181,70	EP	883.669,02
10000	TITOLO 1 : Entrate correnti di natura tributaria, contributiva e perequativa	CP	3.940.333,98	RC	2.830.535,19	A	3.827.351,61	CP	-112.982,37
		CS	5.691.624,14	TR	3.716.338,03	CS	-1.975.286,11	TR	1.880.485,44
TITOLO 2 : Trasferimenti correnti									
20101	Tipologia 101: Trasferimenti correnti da Amministrazioni pubbliche	RS	203.715,75	RR	168.245,10	R	-8.564,62	EP	26.906,03
		CP	653.305,18	RC	375.727,40	A	526.854,71	CP	-126.450,47
		CS	857.020,93	TR	543.972,50	CS	-313.048,43	TR	178.033,34
20102	Tipologia 102: Trasferimenti correnti da Famiglie	RS	0,00	RR	0,00	R	0,00	EP	0,00
		CP	7.000,00	RC	2.700,00	A	2.700,00	CP	-4.300,00
		CS	7.000,00	TR	2.700,00	CS	-4.300,00	TR	0,00
		RS	203.715,75	RR	168.245,10	R	-8.564,62	EP	26.906,03
20000	TITOLO 2 : Trasferimenti correnti	CP	660.305,18	RC	378.427,40	A	529.554,71	CP	-130.750,47
		CS	864.020,93	TR	546.672,50	CS	-317.348,43	TR	178.033,34
TITOLO 3 : Entrate extratributarie									

Comune di Susa

CONTO DEL BILANCIO (Anno 2025) - GESTIONE DELLE ENTRATE

Allegato n.10 - Rendiconto della gestione

TITOLO TIPOLOGIA	DENOMINAZIONE	RESIDUI ATTIVI AL 1/1/2025 (RS)		RISCOSSIONI IN C/RESIDUI (RR)		RIACCERTAMENTI RESIDUI (R)		RESIDUI ATTIVI DA ESERCIZI PRECEDENTI (EP=RS-RR+R)	
		PREVISIONI DEFINITIVE DI COMPETENZA (CP)		RISCOSSIONI IN C/COMPETENZA (RC)		ACCERTAMENTI (A)		MAGGIORI O MINORI ENTRATE DI COMPETENZA=A-CP	
		PREVISIONI DEFINITIVE DI CASSA (CS)		TOTALE RISCOSSIONI (TR=RR+RC)		MAGGIORI O MINORI ENTRATE DI CASSA =TR-CS		TOTALE RESIDUI ATTIVI DA RIPORTARE (TR=EP+EC)	
30100	Tipologia 100: Vendita di beni e servizi e proventi derivanti dalla gestione dei beni	RS	286.818,25	RR	125.435,28	R	-1.596,91	EP	159.786,06
		CP	1.114.165,00	RC	932.767,26	A	1.125.727,84	CP	11.562,84
		CS	1.400.983,25	TR	1.058.202,54	CS	-342.780,71	TR	352.746,64
30200	Tipologia 200: Proventi derivanti dall'attività di controllo e repressione delle irregolarità e degli illeciti	RS	69.470,49	RR	15.639,64	R	6.634,53	EP	60.465,38
		CP	150.000,00	RC	56.941,12	A	137.944,81	CP	-12.055,19
		CS	219.470,49	TR	72.580,76	CS	-146.889,73	TR	141.469,07
30300	Tipologia 300: Interessi attivi	RS	0,00	RR	0,00	R	0,00	EP	0,00
		CP	1,12	RC	1,12	A	1,12	CP	0,00
		CS	1,12	TR	1,12	CS	0,00	TR	0,00
30400	Tipologia 400: Altre entrate da redditi da capitale	RS	0,00	RR	0,00	R	0,00	EP	0,00
		CP	20.000,00	RC	28.776,32	A	28.776,32	CP	8.776,32
		CS	20.000,00	TR	28.776,32	CS	8.776,32	TR	0,00
30500	Tipologia 500: Rimborsi e altre entrate correnti	RS	445.537,32	RR	408.393,82	R	6.707,38	EP	43.850,88
		CP	703.770,20	RC	283.499,37	A	660.320,35	CP	-43.449,85
		CS	1.149.307,52	TR	691.893,19	CS	-457.414,33	TR	420.671,86
30000	TITOLO 3 : Entrate extratributarie	RS	801.826,06	RR	549.468,74	R	11.745,00	EP	264.102,32
		CP	1.987.936,32	RC	1.301.985,19	A	1.952.770,44	CP	-35.165,88
		CS	2.789.762,38	TR	1.851.453,93	CS	-938.308,45	TR	914.887,57
TITOLO 4 : Entrate in conto capitale									
40200	Tipologia 200: Contributi agli investimenti	RS	2.001.172,63	RR	339.551,34	R	-7.073,63	EP	1.654.547,66
		CP	3.889.927,10	RC	526.753,08	A	1.089.615,60	CP	-2.800.311,50
		CS	5.891.099,73	TR	866.304,42	CS	-5.024.795,31	TR	2.217.410,18
40300	Tipologia 300: Altri trasferimenti in conto capitale	RS	86.374,22	RR	85.638,09	R	-736,13	EP	0,00
		CP	0,00	RC	0,00	A	0,00	CP	0,00
		CS	86.374,22	TR	85.638,09	CS	-736,13	TR	0,00
40400	Tipologia 400: Entrate da alienazione di beni materiali e immateriali	RS	0,00	RR	0,00	R	0,00	EP	0,00
		CP	73.000,00	RC	25.750,00	A	25.750,00	CP	-47.250,00
		CS	73.000,00	TR	25.750,00	CS	-47.250,00	TR	0,00
40500	Tipologia 500: Altre entrate in conto capitale	RS	0,00	RR	0,00	R	0,00	EP	0,00
		CP	60.000,00	RC	78.951,26	A	89.586,04	CP	29.586,04
		CS	60.000,00	TR	78.951,26	CS	18.951,26	TR	10.634,78

Comune di Susa

CONTO DEL BILANCIO (Anno 2025) - GESTIONE DELLE ENTRATE

Allegato n.10 - Rendiconto della gestione

TITOLO TIPOLOGIA	DENOMINAZIONE	RESIDUI ATTIVI AL 1/1/2025 (RS)		RISCOSSIONI IN C/RESIDUI (RR)		RIACCERTAMENTI RESIDUI (R)		RESIDUI ATTIVI DA ESERCIZI PRECEDENTI (EP=RS-RR+R)							
		PREVISIONI DEFINITIVE DI COMPETENZA (CP)		RISCOSSIONI IN C/COMPETENZA (RC)		ACCERTAMENTI (A)		MAGGIORI O MINORI ENTRATE DI COMPETENZA=A-CP							
		PREVISIONI DEFINITIVE DI CASSA (CS)		TOTALE RISCOSSIONI (TR=RR+RC)		MAGGIORI O MINORI ENTRATE DI CASSA =TR-CS		TOTALE RESIDUI ATTIVI DA RIPORTARE (TR=EP+EC)							
40000	Totale	TITOLO 4 : Entrate in conto capitale	RS 2.087.546,85	RR 425.189,43	R -7.809,76	EP 1.654.547,66	CP 4.022.927,10	RC 631.454,34	A 1.204.951,64	CP -2.817.975,46	EC 573.497,30	CS 6.110.473,95	TR 1.056.643,77	CS -5.053.830,18	TR 2.228.044,96
TITOLO 9 : Entrate per conto terzi e partite di giro															
90100	Tipologia 100: Entrate per partite di giro		RS 400,00	RR 0,00	R 0,00	EP 400,00	CP 2.125.000,00	RC 954.646,84	A 954.646,84	CP -1.170.353,16	EC 0,00	CS 2.125.400,00	TR 954.646,84	CS -1.170.753,16	TR 400,00
90200	Tipologia 200: Entrate per conto terzi		RS 46.915,84	RR 3.286,76	R -23.875,58	EP 19.753,50	CP 476.000,00	RC 1.672,53	A 2.904,00	CP -473.096,00	EC 1.231,47	CS 522.915,84	TR 4.959,29	CS -517.956,55	TR 20.984,97
90000	Totale	TITOLO 9 : Entrate per conto terzi e partite di giro	RS 47.315,84	RR 3.286,76	R -23.875,58	EP 20.153,50	CP 2.601.000,00	RC 956.319,37	A 957.550,84	CP -1.643.449,16	EC 1.231,47	CS 2.648.315,84	TR 959.606,13	CS -1.688.709,71	TR 21.384,97
TOTALE TITOLI															
			RS 4.891.694,66	RR 2.031.992,87	R -10.323,26	EP 2.849.378,53	CP 13.212.502,58	RC 6.098.721,49	A 8.472.179,24	CP -4.740.323,34	EC 2.373.457,75	CS 18.104.197,24	TR 8.130.714,36	CS -9.973.482,88	TR 5.222.836,28
TOTALE GENERALE DELLE ENTRATE															
			RS 4.891.694,66	RR 2.031.992,87	R -10.323,26	EP 2.849.378,53	CP 15.743.078,89	RC 6.098.721,49	A 8.472.179,24	CP -4.740.323,34	EC 2.373.457,75	CS 21.922.621,26	TR 8.130.714,36	CS -9.973.482,88	TR 5.222.836,28

Comune di Susa

CONTO DEL BILANCIO (Anno 2025) - RIEPILOGO GENERALE DELLE ENTRATE

Allegato n.10 - Rendiconto della gestione

TITOLO	DENOMINAZIONE	RESIDUI ATTIVI AL 1/1/2025 (RS)		RISCOSSIONI IN C/RESIDUI (RR)		RIACCERTAMENTI RESIDUI (R)		RESIDUI ATTIVI DA ESERCIZI PRECEDENTI (EP=RS-RR+R)	
		PREVISIONI DEFINITIVE DI COMPETENZA (CP)		RISCOSSIONI IN C/COMPETENZA (RC)		ACCERTAMENTI (A)		MAGGIORI O MINORI ENTRATE DI COMPETENZA=A-CP	
		PREVISIONI DEFINITIVE DI CASSA (CS)		TOTALE RISCOSSIONI (TR=RR+RC)		MAGGIORI O MINORI ENTRATE DI CASSA =TR-CS		TOTALE RESIDUI ATTIVI DA RIPORTARE (TR=EP+EC)	
	FONDO PLURIENNALE VINCOLATO PER SPESE CORRENTI	CP	219.434,33						
	FONDO PLURIENNALE VINCOLATO PER SPESE IN CONTO CAPITALE	CP	1.422.247,39						
	FONDO PLURIENNALE VINCOLATO PER INCREMENTO DI ATTIVITA' FINANZIARIE	CP	0,00						
	UTILIZZO AVANZO DI AMMINISTRAZIONE	CP	888.894,59						
	- di cui Utilizzo Fondo anticipazioni di liquidità	CP	0,00						
	FONDO DI CASSA AL 1° GENNAIO DELL'ESERCIZIO	CS	3.818.424,02						
	TITOLO 1 : Entrate correnti di natura tributaria, contributiva e perequativa	RS	1.751.290,16	RR	885.802,84	R	18.181,70	EP	883.669,02
		CP	3.940.333,98	RC	2.830.535,19	A	3.827.351,61	CP	-112.982,37
		CS	5.691.624,14	TR	3.716.338,03	CS	-1.975.286,11	TR	1.880.485,44
	TITOLO 2 : Trasferimenti correnti	RS	203.715,75	RR	168.245,10	R	-8.564,62	EP	26.906,03
		CP	660.305,18	RC	378.427,40	A	529.554,71	CP	-130.750,47
		CS	864.020,93	TR	546.672,50	CS	-317.348,43	TR	178.033,34
	TITOLO 3 : Entrate extratributarie	RS	801.826,06	RR	549.468,74	R	11.745,00	EP	264.102,32
		CP	1.987.936,32	RC	1.301.985,19	A	1.952.770,44	CP	-35.165,88
		CS	2.789.762,38	TR	1.851.453,93	CS	-938.308,45	TR	914.887,57
	TITOLO 4 : Entrate in conto capitale	RS	2.087.546,85	RR	425.189,43	R	-7.809,76	EP	1.654.547,66
		CP	4.022.927,10	RC	631.454,34	A	1.204.951,64	CP	-2.817.975,46
		CS	6.110.473,95	TR	1.056.643,77	CS	-5.053.830,18	TR	2.228.044,96
	TITOLO 9 : Entrate per conto terzi e partite di giro	RS	47.315,84	RR	3.286,76	R	-23.875,58	EP	20.153,50
		CP	2.601.000,00	RC	956.319,37	A	957.550,84	CP	-1.643.449,16
		CS	2.648.315,84	TR	959.606,13	CS	-1.688.709,71	TR	21.384,97
	TOTALE TITOLI	RS	4.891.694,66	RR	2.031.992,87	R	-10.323,26	EP	2.849.378,53
		CP	13.212.502,58	RC	6.098.721,49	A	8.472.179,24	CP	-4.740.323,34
		CS	18.104.197,24	TR	8.130.714,36	CS	-9.973.482,88	TR	5.222.836,28
	TOTALE GENERALE DELLE ENTRATE	RS	4.891.694,66	RR	2.031.992,87	R	-10.323,26	EP	2.849.378,53
		CP	15.743.078,89	RC	6.098.721,49	A	8.472.179,24	CP	-4.740.323,34
		CS	21.922.621,26	TR	8.130.714,36	CS	-9.973.482,88	TR	5.222.836,28

Comune di Susa

CONTO DEL BILANCIO (Anno 2025) - GESTIONE DELLE SPESE

Allegato n.10 - Rendiconto della gestione

MISSIONE, PROGRAMMA, TITOLO	DENOMINAZIONE	RESIDUI PASSIVI AL 1/1/2025 (RS)		PAGAMENTI IN C/RESIDUI (PR)		RIACCERTAMENTO RESIDUI (R)				RESIDUI PASSIVI DA ESERCIZI PRECEDENTI (EP=RS-PR+R)	
		PREVISIONI DEFINITIV DI COMPETENZA (CP)		PAGAMENTI IN C/COMPETENZA (PC)		IMPEGNI (I)		ECONOMIE DI COMPETENZA (ECP=CP-I-FPV)		RESIDUI PASSIVI DA ESERCIZIO DI COMPET. (EC=I-PC)	
		PREVISIONI DEFINITIV DI CASSA (CS)		TOTALE PAGAMENTI (TP=PR+PC)		FONDO PLURIENNALE VINCOLATO (FPV)				TOTALE RESIDUI PASSIVI DA RIPORTARE (TR=EP+EC)	
DISAVANZO DI AMMINISTRAZIONE		CP	0,00								
DISAVANZO DERIVANTE DA DEBITO AUTORIZZATO E NON CONTRATTO		CP	0,00								
MISSIONE	01 Servizi istituzionali, generali e di gestione										
0101 Programma	01 Organi istituzionali										
Titolo 1	Spese correnti	RS	29.377,44	PR	16.252,20	R	-9.542,94			EP	3.582,30
		CP	218.443,67	PC	166.003,87	I	201.534,29	ECP	16.909,38	EC	35.530,42
		CS	247.821,11	TP	182.256,07	FPV	0,00			TR	39.112,72
Totale Programma	01 Organi istituzionali	RS	29.377,44	PR	16.252,20	R	-9.542,94			EP	3.582,30
		CP	218.443,67	PC	166.003,87	I	201.534,29	ECP	16.909,38	EC	35.530,42
		CS	247.821,11	TP	182.256,07	FPV	0,00			TR	39.112,72
0102 Programma	02 Segreteria generale										
Titolo 1	Spese correnti	RS	13.260,50	PR	4.676,01	R	-8.544,33			EP	40,16
		CP	603.077,14	PC	530.263,30	I	538.753,73	ECP	34.972,02	EC	8.490,43
		CS	586.986,25	TP	534.939,31	FPV	29.351,39			TR	8.530,59
Totale Programma	02 Segreteria generale	RS	13.260,50	PR	4.676,01	R	-8.544,33			EP	40,16
		CP	603.077,14	PC	530.263,30	I	538.753,73	ECP	34.972,02	EC	8.490,43
		CS	586.986,25	TP	534.939,31	FPV	29.351,39			TR	8.530,59
0103 Programma	03 Gestione economica, finanziaria, programmazione, provveditorato										
Titolo 1	Spese correnti	RS	28.334,41	PR	24.050,99	R	-2.182,27			EP	2.101,15
		CP	458.400,59	PC	407.514,70	I	432.932,81	ECP	20.638,83	EC	25.418,11
		CS	481.906,05	TP	431.565,69	FPV	4.828,95			TR	27.519,26

Comune di Susa

CONTO DEL BILANCIO (Anno 2025) - GESTIONE DELLE SPESE

Allegato n.10 - Rendiconto della gestione

MISSIONE, PROGRAMMA, TITOLO	DENOMINAZIONE	RESIDUI PASSIVI AL 1/1/2025 (RS)		PAGAMENTI IN C/RESIDUI (PR)		RIACCERTAMENTO RESIDUI (R)				RESIDUI PASSIVI DA ESERCIZI PRECEDENTI (EP=RS-PR+R)	
		PREVISIONI DEFINITIV DI COMPETENZA (CP)		PAGAMENTI IN C/COMPETENZA (PC)		IMPEGNI (I)		ECONOMIE DI COMPETENZA (ECP=CP-I-FPV)		RESIDUI PASSIVI DA ESERCIZIO DI COMPET. (EC=I-PC)	
		PREVISIONI DEFINITIV DI CASSA (CS)		TOTALE PAGAMENTI (TP=PR+PC)		FONDO PLURIENNALE VINCOLATO (FPV)				TOTALE RESIDUI PASSIVI DA RIPORTARE (TR=EP+EC)	
Totale Programma	03 Gestione economica, finanziaria, programmazione, provveditorato	RS 28.334,41	PR 24.050,99	R -2.182,27	ECP 20.638,83	EP 2.101,15				EC 25.418,11	TR 27.519,26
		CP 458.400,59	PC 407.514,70	I 432.932,81							
		CS 481.906,05	TP 431.565,69	FPV 4.828,95							
0104 Programma	04 Gestione delle entrate tributarie e servizi fiscali										
Titolo 1	Spese correnti	RS 173.886,24	PR 44.213,31	R -13.987,31	ECP 37.628,47	EP 115.685,62				EC 70.575,55	TR 186.261,17
		CP 310.766,88	PC 202.562,86	I 273.138,41							
		CS 484.653,12	TP 246.776,17	FPV 0,00							
Totale Programma	04 Gestione delle entrate tributarie e servizi fiscali	RS 173.886,24	PR 44.213,31	R -13.987,31	ECP 37.628,47	EP 115.685,62				EC 70.575,55	TR 186.261,17
		CP 310.766,88	PC 202.562,86	I 273.138,41							
		CS 484.653,12	TP 246.776,17	FPV 0,00							
0105 Programma	05 Gestione dei beni demaniali e patrimoniali										
Titolo 1	Spese correnti	RS 54.652,90	PR 44.787,80	R -676,28	ECP 10.151,05	EP 9.188,82				EC 61.593,10	TR 70.781,92
		CP 295.755,28	PC 222.547,13	I 284.140,23							
		CS 348.944,18	TP 267.334,93	FPV 1.464,00							
Titolo 2	Spese in conto capitale	RS 935.527,01	PR 621.945,01	R -11.054,83	ECP 141.624,60	EP 302.527,17				EC 249.355,90	TR 551.883,07
		CP 442.906,00	PC 0,00	I 249.355,90							
		CS 1.326.507,51	TP 621.945,01	FPV 51.925,50							
Totale Programma	05 Gestione dei beni demaniali e patrimoniali	RS 990.179,91	PR 666.732,81	R -11.731,11	ECP 151.775,65	EP 311.715,99				EC 310.949,00	TR 622.664,99
		CP 738.661,28	PC 222.547,13	I 533.496,13							
		CS 1.675.451,69	TP 889.279,94	FPV 53.389,50							
0106 Programma	06 Ufficio tecnico										

Comune di Susa

CONTO DEL BILANCIO (Anno 2025) - GESTIONE DELLE SPESE

Allegato n.10 - Rendiconto della gestione

MISSIONE, PROGRAMMA, TITOLO	DENOMINAZIONE	RESIDUI PASSIVI AL 1/1/2025 (RS)		PAGAMENTI IN C/RESIDUI (PR)		RIACCERTAMENTO RESIDUI (R)				RESIDUI PASSIVI DA ESERCIZI PRECEDENTI (EP=RS-PR+R)	
		PREVISIONI DEFINITIV DI COMPETENZA (CP)		PAGAMENTI IN C/COMPETENZA (PC)		IMPEGNI (I)		ECONOMIE DI COMPETENZA (ECP=CP-I-FPV)		RESIDUI PASSIVI DA ESERCIZIO DI COMPET. (EC=I-PC)	
		PREVISIONI DEFINITIV DI CASSA (CS)		TOTALE PAGAMENTI (TP=PR+PC)		FONDO PLURIENNALE VINCOLATO (FPV)				TOTALE RESIDUI PASSIVI DA RIPORTARE (TR=EP+EC)	
Titolo 1	Spese correnti	RS	110.380,11	PR	72.979,17	R	-9.545,80			EP	27.855,14
		CP	475.601,88	PC	340.934,40	I	390.532,29	ECP	10.009,11	EC	49.597,89
		CS	510.921,51	TP	413.913,57	FPV	75.060,48			TR	77.453,03
Titolo 2	Spese in conto capitale	RS	3.532,50	PR	685,30	R	0,00			EP	2.847,20
		CP	0,00	PC	0,00	I	0,00	ECP	0,00	EC	0,00
		CS	3.532,50	TP	685,30	FPV	0,00			TR	2.847,20
Totale Programma	06 Ufficio tecnico	RS	113.912,61	PR	73.664,47	R	-9.545,80			EP	30.702,34
		CP	475.601,88	PC	340.934,40	I	390.532,29	ECP	10.009,11	EC	49.597,89
		CS	514.454,01	TP	414.598,87	FPV	75.060,48			TR	80.300,23
0107 Programma	07 Elezioni e consultazioni popolari - Anagrafe e stato civile										
Titolo 1	Spese correnti	RS	1.601,94	PR	641,93	R	-960,01			EP	0,00
		CP	50.121,00	PC	28.617,02	I	34.642,05	ECP	15.478,95	EC	6.025,03
		CS	51.722,94	TP	29.258,95	FPV	0,00			TR	6.025,03
Titolo 2	Spese in conto capitale	RS	0,00	PR	0,00	R	0,00			EP	0,00
		CP	8.979,20	PC	0,00	I	4.026,00	ECP	4.953,20	EC	4.026,00
		CS	8.979,20	TP	0,00	FPV	0,00			TR	4.026,00
Totale Programma	07 Elezioni e consultazioni popolari - Anagrafe e stato civile	RS	1.601,94	PR	641,93	R	-960,01			EP	0,00
		CP	59.100,20	PC	28.617,02	I	38.668,05	ECP	20.432,15	EC	10.051,03
		CS	60.702,14	TP	29.258,95	FPV	0,00			TR	10.051,03
0108 Programma	08 Statistica e sistemi informativi										

Comune di Susa

CONTO DEL BILANCIO (Anno 2025) - GESTIONE DELLE SPESE

Allegato n.10 - Rendiconto della gestione

MISSIONE, PROGRAMMA, TITOLO	DENOMINAZIONE	RESIDUI PASSIVI AL 1/1/2025 (RS)		PAGAMENTI IN C/RESIDUI (PR)		RIACCERTAMENTO RESIDUI (R)				RESIDUI PASSIVI DA ESERCIZI PRECEDENTI (EP=RS-PR+R)	
		PREVISIONI DEFINITIV DI COMPETENZA (CP)		PAGAMENTI IN C/COMPETENZA (PC)		IMPEGNI (I)		ECONOMIE DI COMPETENZA (ECP=CP-I-FPV)		RESIDUI PASSIVI DA ESERCIZIO DI COMPET. (EC=I-PC)	
		PREVISIONI DEFINITIV DI CASSA (CS)		TOTALE PAGAMENTI (TP=PR+PC)		FONDO PLURIENNALE VINCOLATO (FPV)				TOTALE RESIDUI PASSIVI DA RIPORTARE (TR=EP+EC)	
Titolo 1	Spese correnti	RS	28.104,75	PR	5.534,75	R	0,00			EP	22.570,00
		CP	11.155,10	PC	1.071,79	I	9.026,79	ECP	2.128,31	EC	7.955,00
		CS	39.259,85	TP	6.606,54	FPV	0,00			TR	30.525,00
Titolo 2	Spese in conto capitale	RS	57.773,92	PR	55.144,00	R	-512,40			EP	2.117,52
		CP	52.572,40	PC	3.623,40	I	4.648,20	ECP	47.924,20	EC	1.024,80
		CS	110.346,32	TP	58.767,40	FPV	0,00			TR	3.142,32
Totale Programma	08 Statistica e sistemi informativi	RS	85.878,67	PR	60.678,75	R	-512,40			EP	24.687,52
		CP	63.727,50	PC	4.695,19	I	13.674,99	ECP	50.052,51	EC	8.979,80
		CS	149.606,17	TP	65.373,94	FPV	0,00			TR	33.667,32
0109 Programma	09 Assistenza tecnico-amministrativa agli enti locali										
Titolo 1	Spese correnti	RS	0,00	PR	0,00	R	0,00			EP	0,00
		CP	6.000,00	PC	5.636,40	I	5.636,40	ECP	363,60	EC	0,00
		CS	6.000,00	TP	5.636,40	FPV	0,00			TR	0,00
Totale Programma	09 Assistenza tecnico-amministrativa agli enti locali	RS	0,00	PR	0,00	R	0,00			EP	0,00
		CP	6.000,00	PC	5.636,40	I	5.636,40	ECP	363,60	EC	0,00
		CS	6.000,00	TP	5.636,40	FPV	0,00			TR	0,00
0110 Programma	10 Risorse umane										
Titolo 1	Spese correnti	RS	0,00	PR	0,00	R	0,00			EP	0,00
		CP	1.500,00	PC	28,91	I	28,91	ECP	1.471,09	EC	0,00
		CS	1.500,00	TP	28,91	FPV	0,00			TR	0,00

Comune di Susa

CONTO DEL BILANCIO (Anno 2025) - GESTIONE DELLE SPESE

Allegato n.10 - Rendiconto della gestione

MISSIONE, PROGRAMMA, TITOLO	DENOMINAZIONE	RESIDUI PASSIVI AL 1/1/2025 (RS)		PAGAMENTI IN C/RESIDUI (PR)		RIACCERTAMENTO RESIDUI (R)				RESIDUI PASSIVI DA ESERCIZI PRECEDENTI (EP=RS-PR+R)	
		PREVISIONI DEFINITIV DI COMPETENZA (CP)		PAGAMENTI IN C/COMPETENZA (PC)		IMPEGNI (I)		ECONOMIE DI COMPETENZA (ECP=CP-I-FPV)		RESIDUI PASSIVI DA ESERCIZIO DI COMPET. (EC=I-PC)	
		PREVISIONI DEFINITIV DI CASSA (CS)		TOTALE PAGAMENTI (TP=PR+PC)		FONDO PLURIENNALE VINCOLATO (FPV)				TOTALE RESIDUI PASSIVI DA RIPORTARE (TR=EP+EC)	
Totale Programma	10 Risorse umane	RS	0,00	PR	0,00	R	0,00			EP	0,00
		CP	1.500,00	PC	28,91	I	28,91	ECP	1.471,09	EC	0,00
		CS	1.500,00	TP	28,91	FPV	0,00			TR	0,00
0111 Programma	11 Altri servizi generali										
Titolo 1	Spese correnti	RS	109.386,12	PR	47.327,15	R	-37.369,98			EP	24.688,99
		CP	465.099,76	PC	155.485,86	I	242.319,53	ECP	71.452,88	EC	86.833,67
		CS	423.158,53	TP	202.813,01	FPV	151.327,35			TR	111.522,66
Titolo 2	Spese in conto capitale	RS	4.865,50	PR	3.620,00	R	0,00			EP	1.245,50
		CP	500,00	PC	0,00	I	0,00	ECP	500,00	EC	0,00
		CS	5.365,50	TP	3.620,00	FPV	0,00			TR	1.245,50
Totale Programma	11 Altri servizi generali	RS	114.251,62	PR	50.947,15	R	-37.369,98			EP	25.934,49
		CP	465.599,76	PC	155.485,86	I	242.319,53	ECP	71.952,88	EC	86.833,67
		CS	428.524,03	TP	206.433,01	FPV	151.327,35			TR	112.768,16
TOTALE MISSIONE	01 Servizi istituzionali, generali e di gestione	RS	1.550.683,34	PR	941.857,62	R	-94.376,15			EP	514.449,57
		CP	3.400.878,90	PC	2.064.289,64	I	2.670.715,54	ECP	416.205,69	EC	606.425,90
		CS	4.637.604,57	TP	3.006.147,26	FPV	313.957,67			TR	1.120.875,47
MISSIONE	02 Giustizia										
0201 Programma	01 Uffici giudiziari										
Titolo 1	Spese correnti	RS	13.316,81	PR	9.128,41	R	-292,40			EP	3.896,00
		CP	20.000,00	PC	8.976,15	I	11.968,20	ECP	8.031,80	EC	2.992,05
		CS	33.316,81	TP	18.104,56	FPV	0,00			TR	6.888,05

Comune di Susa

CONTO DEL BILANCIO (Anno 2025) - GESTIONE DELLE SPESE

Allegato n.10 - Rendiconto della gestione

MISSIONE, PROGRAMMA, TITOLO	DENOMINAZIONE	RESIDUI PASSIVI AL 1/1/2025 (RS)		PAGAMENTI IN C/RESIDUI (PR)		RIACCERTAMENTO RESIDUI (R)				RESIDUI PASSIVI DA ESERCIZI PRECEDENTI (EP=RS-PR+R)	
		PREVISIONI DEFINITIV DI COMPETENZA (CP)		PAGAMENTI IN C/COMPETENZA (PC)		IMPEGNI (I)		ECONOMIE DI COMPETENZA (ECP=CP-I-FPV)		RESIDUI PASSIVI DA ESERCIZIO DI COMPET. (EC=I-PC)	
		PREVISIONI DEFINITIV DI CASSA (CS)		TOTALE PAGAMENTI (TP=PR+PC)		FONDO PLURIENNALE VINCOLATO (FPV)				TOTALE RESIDUI PASSIVI DA RIPORTARE (TR=EP+EC)	
Totale Programma	01 Uffici giudiziari	RS	13.316,81	PR	9.128,41	R	-292,40			EP	3.896,00
		CP	20.000,00	PC	8.976,15	I	11.968,20	ECP	8.031,80	EC	2.992,05
		CS	33.316,81	TP	18.104,56	FPV	0,00			TR	6.888,05
TOTALE MISSIONE	02 Giustizia	RS	13.316,81	PR	9.128,41	R	-292,40			EP	3.896,00
		CP	20.000,00	PC	8.976,15	I	11.968,20	ECP	8.031,80	EC	2.992,05
		CS	33.316,81	TP	18.104,56	FPV	0,00			TR	6.888,05
MISSIONE	03 Ordine pubblico e sicurezza										
0301 Programma	01 Polizia locale e amministrativa										
Titolo 1	Spese correnti	RS	40.734,09	PR	20.534,32	R	-10.912,78			EP	9.286,99
		CP	404.342,83	PC	324.030,94	I	343.939,99	ECP	52.734,28	EC	19.909,05
		CS	437.408,36	TP	344.565,26	FPV	7.668,56			TR	29.196,04
Titolo 2	Spese in conto capitale	RS	0,00	PR	0,00	R	0,00			EP	0,00
		CP	40.000,00	PC	0,00	I	39.650,00	ECP	350,00	EC	39.650,00
		CS	40.000,00	TP	0,00	FPV	0,00			TR	39.650,00
Totale Programma	01 Polizia locale e amministrativa	RS	40.734,09	PR	20.534,32	R	-10.912,78			EP	9.286,99
		CP	444.342,83	PC	324.030,94	I	383.589,99	ECP	53.084,28	EC	59.559,05
		CS	477.408,36	TP	344.565,26	FPV	7.668,56			TR	68.846,04
0302 Programma	02 Sistema integrato di sicurezza urbana										
Titolo 2	Spese in conto capitale	RS	0,00	PR	0,00	R	0,00			EP	0,00
		CP	45.000,00	PC	0,00	I	0,00	ECP	35.198,10	EC	0,00
		CS	35.198,10	TP	0,00	FPV	9.801,90			TR	0,00

Comune di Susa

CONTO DEL BILANCIO (Anno 2025) - GESTIONE DELLE SPESE

Allegato n.10 - Rendiconto della gestione

MISSIONE, PROGRAMMA, TITOLO	DENOMINAZIONE	RESIDUI PASSIVI AL 1/1/2025 (RS)		PAGAMENTI IN C/RESIDUI (PR)		RIACCERTAMENTO RESIDUI (R)				RESIDUI PASSIVI DA ESERCIZI PRECEDENTI (EP=RS-PR+R)	
		PREVISIONI DEFINITIV DI COMPETENZA (CP)		PAGAMENTI IN C/COMPETENZA (PC)		IMPEGNI (I)		ECONOMIE DI COMPETENZA (ECP=CP-I-FPV)		RESIDUI PASSIVI DA ESERCIZIO DI COMPET. (EC=I-PC)	
		PREVISIONI DEFINITIV DI CASSA (CS)		TOTALE PAGAMENTI (TP=PR+PC)		FONDO PLURIENNALE VINCOLATO (FPV)				TOTALE RESIDUI PASSIVI DA RIPORTARE (TR=EP+EC)	
Totale Programma	02 Sistema integrato di sicurezza urbana	RS	0,00	PR	0,00	R	0,00			EP	0,00
		CP	45.000,00	PC	0,00	I	0,00	ECP	35.198,10	EC	0,00
		CS	35.198,10	TP	0,00	FPV	9.801,90			TR	0,00
TOTALE MISSIONE	03 Ordine pubblico e sicurezza	RS	40.734,09	PR	20.534,32	R	-10.912,78			EP	9.286,99
		CP	489.342,83	PC	324.030,94	I	383.589,99	ECP	88.282,38	EC	59.559,05
		CS	512.606,46	TP	344.565,26	FPV	17.470,46			TR	68.846,04
MISSIONE	04 Istruzione e diritto allo studio										
0402 Programma	02 Altri ordini di istruzione non universitaria										
Titolo 1	Spese correnti	RS	99.713,06	PR	71.824,25	R	-1.807,52			EP	26.081,29
		CP	136.000,00	PC	83.225,76	I	135.979,60	ECP	20,40	EC	52.753,84
		CS	235.713,06	TP	155.050,01	FPV	0,00			TR	78.835,13
Titolo 2	Spese in conto capitale	RS	54.368,97	PR	2.772,00	R	0,00			EP	51.596,97
		CP	1.149.268,03	PC	0,00	I	66.246,85	ECP	893.753,15	EC	66.246,85
		CS	1.014.368,97	TP	2.772,00	FPV	189.268,03			TR	117.843,82
Totale Programma	02 Altri ordini di istruzione non universitaria	RS	154.082,03	PR	74.596,25	R	-1.807,52			EP	77.678,26
		CP	1.285.268,03	PC	83.225,76	I	202.226,45	ECP	893.773,55	EC	119.000,69
		CS	1.250.082,03	TP	157.822,01	FPV	189.268,03			TR	196.678,95
0406 Programma	06 Servizi ausiliari all'istruzione										
Titolo 1	Spese correnti	RS	56.299,50	PR	47.848,26	R	-1.561,92			EP	6.889,32
		CP	260.255,36	PC	188.391,04	I	255.909,85	ECP	4.345,51	EC	67.518,81
		CS	316.554,86	TP	236.239,30	FPV	0,00			TR	74.408,13

Comune di Susa

CONTO DEL BILANCIO (Anno 2025) - GESTIONE DELLE SPESE

Allegato n.10 - Rendiconto della gestione

MISSIONE, PROGRAMMA, TITOLO	DENOMINAZIONE	RESIDUI PASSIVI AL 1/1/2025 (RS)		PAGAMENTI IN C/RESIDUI (PR)		RIACCERTAMENTO RESIDUI (R)				RESIDUI PASSIVI DA ESERCIZI PRECEDENTI (EP=RS-PR+R)	
		PREVISIONI DEFINITIV DI COMPETENZA (CP)		PAGAMENTI IN C/COMPETENZA (PC)		IMPEGNI (I)		ECONOMIE DI COMPETENZA (ECP=CP-I-FPV)		RESIDUI PASSIVI DA ESERCIZIO DI COMPET. (EC=I-PC)	
		PREVISIONI DEFINITIV DI CASSA (CS)		TOTALE PAGAMENTI (TP=PR+PC)		FONDO PLURIENNALE VINCOLATO (FPV)				TOTALE RESIDUI PASSIVI DA RIPORTARE (TR=EP+EC)	
Totale Programma	06 Servizi ausiliari all'istruzione	RS	56.299,50	PR	47.848,26	R	-1.561,92			EP	6.889,32
		CP	260.255,36	PC	188.391,04	I	255.909,85	ECP	4.345,51	EC	67.518,81
		CS	316.554,86	TP	236.239,30	FPV	0,00			TR	74.408,13
TOTALE MISSIONE	04 Istruzione e diritto allo studio	RS	210.381,53	PR	122.444,51	R	-3.369,44			EP	84.567,58
		CP	1.545.523,39	PC	271.616,80	I	458.136,30	ECP	898.119,06	EC	186.519,50
		CS	1.566.636,89	TP	394.061,31	FPV	189.268,03			TR	271.087,08
MISSIONE	05 Tutela e valorizzazione dei beni e delle attività culturali										
0501 Programma	01 Valorizzazione dei beni di interesse storico										
Titolo 2	Spese in conto capitale	RS	159.035,29	PR	159.035,29	R	0,00			EP	0,00
		CP	1.220.205,15	PC	90.754,57	I	96.254,57	ECP	740.126,06	EC	5.500,00
		CS	995.415,92	TP	249.789,86	FPV	383.824,52			TR	5.500,00
Totale Programma	01 Valorizzazione dei beni di interesse storico	RS	159.035,29	PR	159.035,29	R	0,00			EP	0,00
		CP	1.220.205,15	PC	90.754,57	I	96.254,57	ECP	740.126,06	EC	5.500,00
		CS	995.415,92	TP	249.789,86	FPV	383.824,52			TR	5.500,00
0502 Programma	02 Attività culturali e interventi diversi nel settore culturale										
Titolo 1	Spese correnti	RS	74.493,86	PR	62.161,12	R	-2.545,68			EP	9.787,06
		CP	131.999,88	PC	61.964,25	I	126.956,90	ECP	5.042,98	EC	64.992,65
		CS	206.493,74	TP	124.125,37	FPV	0,00			TR	74.779,71
Titolo 2	Spese in conto capitale	RS	261.678,14	PR	170.190,53	R	0,00			EP	91.487,61
		CP	930.482,96	PC	50.835,61	I	70.963,61	ECP	751.306,83	EC	20.128,00
		CS	1.083.948,58	TP	221.026,14	FPV	108.212,52			TR	111.615,61

Comune di Susa

CONTO DEL BILANCIO (Anno 2025) - GESTIONE DELLE SPESE

Allegato n.10 - Rendiconto della gestione

MISSIONE, PROGRAMMA, TITOLO	DENOMINAZIONE	RESIDUI PASSIVI AL 1/1/2025 (RS)		PAGAMENTI IN C/RESIDUI (PR)		RIACCERTAMENTO RESIDUI (R)				RESIDUI PASSIVI DA ESERCIZI PRECEDENTI (EP=RS-PR+R)	
		PREVISIONI DEFINITIV DI COMPETENZA (CP)		PAGAMENTI IN C/COMPETENZA (PC)		IMPEGNI (I)		ECONOMIE DI COMPETENZA (ECP=CP-I-FPV)		RESIDUI PASSIVI DA ESERCIZIO DI COMPET. (EC=I-PC)	
		PREVISIONI DEFINITIV DI CASSA (CS)		TOTALE PAGAMENTI (TP=PR+PC)		FONDO PLURIENNALE VINCOLATO (FPV)				TOTALE RESIDUI PASSIVI DA RIPORTARE (TR=EP+EC)	
Totale Programma	02 Attività culturali e interventi diversi nel settore culturale	RS	336.172,00	PR	232.351,65	R	-2.545,68			EP	101.274,67
		CP	1.062.482,84	PC	112.799,86	I	197.920,51	ECP	756.349,81	EC	85.120,65
		CS	1.290.442,32	TP	345.151,51	FPV	108.212,52			TR	186.395,32
TOTALE MISSIONE	05 Tutela e valorizzazione dei beni e delle attività culturali	RS	495.207,29	PR	391.386,94	R	-2.545,68			EP	101.274,67
		CP	2.282.687,99	PC	203.554,43	I	294.175,08	ECP	1.496.475,87	EC	90.620,65
		CS	2.285.858,24	TP	594.941,37	FPV	492.037,04			TR	191.895,32
MISSIONE	06 Politiche giovanili, sport e tempo libero										
0601 Programma	01 Sport e tempo libero										
Titolo 1	Spese correnti	RS	0,00	PR	0,00	R	0,00			EP	0,00
		CP	64.100,00	PC	64.050,00	I	64.050,00	ECP	50,00	EC	0,00
		CS	64.100,00	TP	64.050,00	FPV	0,00			TR	0,00
Titolo 2	Spese in conto capitale	RS	550,00	PR	0,00	R	-550,00			EP	0,00
		CP	25.000,00	PC	25.000,00	I	25.000,00	ECP	0,00	EC	0,00
		CS	25.550,00	TP	25.000,00	FPV	0,00			TR	0,00
Totale Programma	01 Sport e tempo libero	RS	550,00	PR	0,00	R	-550,00			EP	0,00
		CP	89.100,00	PC	89.050,00	I	89.050,00	ECP	50,00	EC	0,00
		CS	89.650,00	TP	89.050,00	FPV	0,00			TR	0,00
0602 Programma	02 Giovani										
Titolo 1	Spese correnti	RS	0,00	PR	0,00	R	0,00			EP	0,00
		CP	1.000,00	PC	400,00	I	800,00	ECP	200,00	EC	400,00
		CS	1.000,00	TP	400,00	FPV	0,00			TR	400,00

Comune di Susa

CONTO DEL BILANCIO (Anno 2025) - GESTIONE DELLE SPESE

Allegato n.10 - Rendiconto della gestione

MISSIONE, PROGRAMMA, TITOLO	DENOMINAZIONE	RESIDUI PASSIVI AL 1/1/2025 (RS)		PAGAMENTI IN C/RESIDUI (PR)		RIACCERTAMENTO RESIDUI (R)		RESIDUI PASSIVI DA ESERCIZI PRECEDENTI (EP=RS-PR+R)			
		PREVISIONI DEFINITIV DI COMPETENZA (CP)		PAGAMENTI IN C/COMPETENZA (PC)		IMPEGNI (I)		ECONOMIE DI COMPETENZA (ECP=CP-I-FPV)			
		PREVISIONI DEFINITIV DI CASSA (CS)		TOTALE PAGAMENTI (TP=PR+PC)		FONDO PLURIENNALE VINCOLATO (FPV)		TOTALE RESIDUI PASSIVI DA RIPORTARE (TR=EP+EC)			
Totale Programma	02 Giovani	RS	0,00	PR	0,00	R	0,00	ECP	200,00	EP	0,00
		CP	1.000,00	PC	400,00	I	800,00			EC	400,00
		CS	1.000,00	TP	400,00	FPV	0,00			TR	400,00
TOTALE MISSIONE	06 Politiche giovanili, sport e tempo libero	RS	550,00	PR	0,00	R	-550,00			EP	0,00
		CP	90.100,00	PC	89.450,00	I	89.850,00	ECP	250,00	EC	400,00
		CS	90.650,00	TP	89.450,00	FPV	0,00			TR	400,00
MISSIONE	07 Turismo										
0701 Programma	01 Sviluppo e la valorizzazione del turismo										
Titolo 1	Spese correnti	RS	9.229,73	PR	9.071,61	R	0,00			EP	158,12
		CP	61.500,00	PC	48.473,18	I	61.500,00	ECP	0,00	EC	13.026,82
		CS	70.729,73	TP	57.544,79	FPV	0,00			TR	13.184,94
Totale Programma	01 Sviluppo e la valorizzazione del turismo	RS	9.229,73	PR	9.071,61	R	0,00			EP	158,12
		CP	61.500,00	PC	48.473,18	I	61.500,00	ECP	0,00	EC	13.026,82
		CS	70.729,73	TP	57.544,79	FPV	0,00			TR	13.184,94
TOTALE MISSIONE	07 Turismo	RS	9.229,73	PR	9.071,61	R	0,00			EP	158,12
		CP	61.500,00	PC	48.473,18	I	61.500,00	ECP	0,00	EC	13.026,82
		CS	70.729,73	TP	57.544,79	FPV	0,00			TR	13.184,94
MISSIONE	08 Assetto del territorio ed edilizia abitativa										
0801 Programma	01 Urbanistica e assetto del territorio										

Comune di Susa

CONTO DEL BILANCIO (Anno 2025) - GESTIONE DELLE SPESE

Allegato n.10 - Rendiconto della gestione

MISSIONE, PROGRAMMA, TITOLO	DENOMINAZIONE	RESIDUI PASSIVI AL 1/1/2025 (RS)		PAGAMENTI IN C/RESIDUI (PR)		RIACCERTAMENTO RESIDUI (R)				RESIDUI PASSIVI DA ESERCIZI PRECEDENTI (EP=RS-PR+R)	
		PREVISIONI DEFINITIV DI COMPETENZA (CP)		PAGAMENTI IN C/COMPETENZA (PC)		IMPEGNI (I)		ECONOMIE DI COMPETENZA (ECP=CP-I-FPV)		RESIDUI PASSIVI DA ESERCIZIO DI COMPET. (EC=I-PC)	
		PREVISIONI DEFINITIV DI CASSA (CS)		TOTALE PAGAMENTI (TP=PR+PC)		FONDO PLURIENNALE VINCOLATO (FPV)				TOTALE RESIDUI PASSIVI DA RIPORTARE (TR=EP+EC)	
Titolo 1	Spese correnti	RS	22.416,40	PR	0,00	R	0,00			EP	22.416,40
		CP	0,00	PC	0,00	I	0,00	ECP	0,00	EC	0,00
		CS	22.416,40	TP	0,00	FPV	0,00			TR	22.416,40
Titolo 2	Spese in conto capitale	RS	14.138,09	PR	14.138,09	R	0,00			EP	0,00
		CP	3.545,66	PC	3.545,66	I	3.545,66	ECP	0,00	EC	0,00
		CS	17.683,75	TP	17.683,75	FPV	0,00			TR	0,00
Totale Programma	01 Urbanistica e assetto del territorio	RS	36.554,49	PR	14.138,09	R	0,00			EP	22.416,40
		CP	3.545,66	PC	3.545,66	I	3.545,66	ECP	0,00	EC	0,00
		CS	40.100,15	TP	17.683,75	FPV	0,00			TR	22.416,40
0802 Programma	02 Edilizia residenziale pubblica e locale e piani di edilizia economico-popolare										
Titolo 1	Spese correnti	RS	36.627,02	PR	34.445,73	R	0,00			EP	2.181,29
		CP	178.000,00	PC	26.474,14	I	98.000,00	ECP	80.000,00	EC	71.525,86
		CS	214.627,02	TP	60.919,87	FPV	0,00			TR	73.707,15
Totale Programma	02 Edilizia residenziale pubblica e locale e piani di edilizia economico-popolare	RS	36.627,02	PR	34.445,73	R	0,00			EP	2.181,29
		CP	178.000,00	PC	26.474,14	I	98.000,00	ECP	80.000,00	EC	71.525,86
		CS	214.627,02	TP	60.919,87	FPV	0,00			TR	73.707,15
TOTALE MISSIONE	08 Assetto del territorio ed edilizia abitativa	RS	73.181,51	PR	48.583,82	R	0,00			EP	24.597,69
		CP	181.545,66	PC	30.019,80	I	101.545,66	ECP	80.000,00	EC	71.525,86
		CS	254.727,17	TP	78.603,62	FPV	0,00			TR	96.123,55
MISSIONE	09 Sviluppo sostenibile e tutela del territorio e dell'ambiente										
0901 Programma	01 Difesa del suolo										

Comune di Susa

CONTO DEL BILANCIO (Anno 2025) - GESTIONE DELLE SPESE

Allegato n.10 - Rendiconto della gestione

MISSIONE, PROGRAMMA, TITOLO	DENOMINAZIONE	RESIDUI PASSIVI AL 1/1/2025 (RS)		PAGAMENTI IN C/RESIDUI (PR)		RIACCERTAMENTO RESIDUI (R)				RESIDUI PASSIVI DA ESERCIZI PRECEDENTI (EP=RS-PR+R)	
		PREVISIONI DEFINITIV DI COMPETENZA (CP)		PAGAMENTI IN C/COMPETENZA (PC)		IMPEGNI (I)		ECONOMIE DI COMPETENZA (ECP=CP-I-FPV)		RESIDUI PASSIVI DA ESERCIZIO DI COMPET. (EC=I-PC)	
		PREVISIONI DEFINITIV DI CASSA (CS)		TOTALE PAGAMENTI (TP=PR+PC)		FONDO PLURIENNALE VINCOLATO (FPV)				TOTALE RESIDUI PASSIVI DA RIPORTARE (TR=EP+EC)	
Titolo 2	Spese in conto capitale	RS	0,00	PR	0,00	R	0,00			EP	0,00
		CP	305.592,00	PC	0,00	I	0,00	ECP	0,00	EC	0,00
		CS	0,00	TP	0,00	FPV	305.592,00			TR	0,00
Totale Programma	01 Difesa del suolo	RS	0,00	PR	0,00	R	0,00			EP	0,00
		CP	305.592,00	PC	0,00	I	0,00	ECP	0,00	EC	0,00
		CS	0,00	TP	0,00	FPV	305.592,00			TR	0,00
0902 Programma	02 Tutela, valorizzazione e recupero ambientale										
Titolo 1	Spese correnti	RS	193.872,32	PR	122.278,67	R	-183,00			EP	71.410,65
		CP	207.295,99	PC	106.463,66	I	167.395,40	ECP	39.900,59	EC	60.931,74
		CS	401.168,31	TP	228.742,33	FPV	0,00			TR	132.342,39
Titolo 2	Spese in conto capitale	RS	31.587,09	PR	0,00	R	0,00			EP	31.587,09
		CP	395.472,99	PC	0,00	I	0,00	ECP	0,00	EC	0,00
		CS	31.587,09	TP	0,00	FPV	395.472,99			TR	31.587,09
Totale Programma	02 Tutela, valorizzazione e recupero ambientale	RS	225.459,41	PR	122.278,67	R	-183,00			EP	102.997,74
		CP	602.768,98	PC	106.463,66	I	167.395,40	ECP	39.900,59	EC	60.931,74
		CS	432.755,40	TP	228.742,33	FPV	395.472,99			TR	163.929,48
0903 Programma	03 Rifiuti										
Titolo 1	Spese correnti	RS	240.897,23	PR	158.767,50	R	-82.129,73			EP	0,00
		CP	1.332.064,00	PC	1.092.349,73	I	1.244.450,94	ECP	87.613,06	EC	152.101,21
		CS	1.572.961,23	TP	1.251.117,23	FPV	0,00			TR	152.101,21

Comune di Susa

CONTO DEL BILANCIO (Anno 2025) - GESTIONE DELLE SPESE

Allegato n.10 - Rendiconto della gestione

MISSIONE, PROGRAMMA, TITOLO	DENOMINAZIONE	RESIDUI PASSIVI AL 1/1/2025 (RS)		PAGAMENTI IN C/RESIDUI (PR)		RIACCERTAMENTO RESIDUI (R)				RESIDUI PASSIVI DA ESERCIZI PRECEDENTI (EP=RS-PR+R)	
		PREVISIONI DEFINITIV DI COMPETENZA (CP)		PAGAMENTI IN C/COMPETENZA (PC)		IMPEGNI (I)		ECONOMIE DI COMPETENZA (ECP=CP-I-FPV)		RESIDUI PASSIVI DA ESERCIZIO DI COMPET. (EC=I-PC)	
		PREVISIONI DEFINITIV DI CASSA (CS)		TOTALE PAGAMENTI (TP=PR+PC)		FONDO PLURIENNALE VINCOLATO (FPV)				TOTALE RESIDUI PASSIVI DA RIPORTARE (TR=EP+EC)	
Totale Programma	03 Rifiuti	RS	240.897,23	PR	158.767,50	R	-82.129,73			EP	0,00
		CP	1.332.064,00	PC	1.092.349,73	I	1.244.450,94	ECP	87.613,06	EC	152.101,21
		CS	1.572.961,23	TP	1.251.117,23	FPV	0,00			TR	152.101,21
0904 Programma	04 Servizio idrico integrato										
Titolo 1	Spese correnti	RS	4.999,78	PR	2.094,20	R	0,00			EP	2.905,58
		CP	3.000,00	PC	0,00	I	2.500,00	ECP	500,00	EC	2.500,00
		CS	7.999,78	TP	2.094,20	FPV	0,00			TR	5.405,58
Totale Programma	04 Servizio idrico integrato	RS	4.999,78	PR	2.094,20	R	0,00			EP	2.905,58
		CP	3.000,00	PC	0,00	I	2.500,00	ECP	500,00	EC	2.500,00
		CS	7.999,78	TP	2.094,20	FPV	0,00			TR	5.405,58
TOTALE MISSIONE	09 Sviluppo sostenibile e tutela del territorio e dell'ambiente	RS	471.356,42	PR	283.140,37	R	-82.312,73			EP	105.903,32
		CP	2.243.424,98	PC	1.198.813,39	I	1.414.346,34	ECP	128.013,65	EC	215.532,95
		CS	2.013.716,41	TP	1.481.953,76	FPV	701.064,99			TR	321.436,27
MISSIONE	10 Trasporti e diritto alla mobilità										
1005 Programma	05 Viabilità e infrastrutture stradali										
Titolo 1	Spese correnti	RS	114.287,02	PR	77.329,93	R	-4.433,42			EP	32.523,67
		CP	340.770,75	PC	205.758,77	I	308.753,93	ECP	32.016,82	EC	102.995,16
		CS	455.057,77	TP	283.088,70	FPV	0,00			TR	135.518,83
Titolo 2	Spese in conto capitale	RS	52.056,74	PR	41.711,80	R	0,00			EP	10.344,94
		CP	1.137.078,42	PC	192.150,32	I	200.009,76	ECP	488.765,22	EC	7.859,44
		CS	740.831,72	TP	233.862,12	FPV	448.303,44			TR	18.204,38

Comune di Susa

CONTO DEL BILANCIO (Anno 2025) - GESTIONE DELLE SPESE

Allegato n.10 - Rendiconto della gestione

MISSIONE, PROGRAMMA, TITOLO	DENOMINAZIONE	RESIDUI PASSIVI AL 1/1/2025 (RS)		PAGAMENTI IN C/RESIDUI (PR)		RIACCERTAMENTO RESIDUI (R)		RESIDUI PASSIVI DA ESERCIZI PRECEDENTI (EP=RS-PR+R)	
		PREVISIONI DEFINITIV DI COMPETENZA (CP)		PAGAMENTI IN C/COMPETENZA (PC)		IMPEGNI (I)		ECONOMIE DI COMPETENZA (ECP=CP-I-FPV)	
		PREVISIONI DEFINITIV DI CASSA (CS)		TOTALE PAGAMENTI (TP=PR+PC)		FONDO PLURIENNALE VINCOLATO (FPV)		TOTALE RESIDUI PASSIVI DA RIPORTARE (TR=EP+EC)	
Totale Programma	05 Viabilità e infrastrutture stradali	RS 166.343,76	PR 119.041,73	R -4.433,42	ECP 520.782,04	EP 42.868,61			
		CP 1.477.849,17	PC 397.909,09	I 508.763,69		EC 110.854,60			
		CS 1.195.889,49	TP 516.950,82	FPV 448.303,44		TR 153.723,21			
TOTALE MISSIONE	10 Trasporti e diritto alla mobilità	RS 166.343,76	PR 119.041,73	R -4.433,42	ECP 520.782,04	EP 42.868,61			
		CP 1.477.849,17	PC 397.909,09	I 508.763,69		EC 110.854,60			
		CS 1.195.889,49	TP 516.950,82	FPV 448.303,44		TR 153.723,21			
MISSIONE	11 Soccorso civile								
1101 Programma	01 Sistema di protezione civile								
Titolo 1	Spese correnti	RS 9.910,25	PR 9.910,25	R 0,00	ECP 5.772,62	EP 0,00			
		CP 22.910,62	PC 4.000,00	I 7.500,00		EC 3.500,00			
		CS 23.182,87	TP 13.910,25	FPV 9.638,00		TR 3.500,00			
Totale Programma	01 Sistema di protezione civile	RS 9.910,25	PR 9.910,25	R 0,00	ECP 5.772,62	EP 0,00			
		CP 22.910,62	PC 4.000,00	I 7.500,00		EC 3.500,00			
		CS 23.182,87	TP 13.910,25	FPV 9.638,00		TR 3.500,00			
TOTALE MISSIONE	11 Soccorso civile	RS 9.910,25	PR 9.910,25	R 0,00	ECP 5.772,62	EP 0,00			
		CP 22.910,62	PC 4.000,00	I 7.500,00		EC 3.500,00			
		CS 23.182,87	TP 13.910,25	FPV 9.638,00		TR 3.500,00			
MISSIONE	12 Diritti sociali, politiche sociali e famiglia								
1201 Programma	01 Interventi per l'infanzia e i minori e per asili nido								

Comune di Susa

CONTO DEL BILANCIO (Anno 2025) - GESTIONE DELLE SPESE

Allegato n.10 - Rendiconto della gestione

MISSIONE, PROGRAMMA, TITOLO	DENOMINAZIONE	RESIDUI PASSIVI AL 1/1/2025 (RS)		PAGAMENTI IN C/RESIDUI (PR)		RIACCERTAMENTO RESIDUI (R)				RESIDUI PASSIVI DA ESERCIZI PRECEDENTI (EP=RS-PR+R)	
		PREVISIONI DEFINITIV DI COMPETENZA (CP)		PAGAMENTI IN C/COMPETENZA (PC)		IMPEGNI (I)		ECONOMIE DI COMPETENZA (ECP=CP-I-FPV)		RESIDUI PASSIVI DA ESERCIZIO DI COMPET. (EC=I-PC)	
		PREVISIONI DEFINITIV DI CASSA (CS)		TOTALE PAGAMENTI (TP=PR+PC)		FONDO PLURIENNALE VINCOLATO (FPV)				TOTALE RESIDUI PASSIVI DA RIPORTARE (TR=EP+EC)	
Titolo 1	Spese correnti	RS	35.901,91	PR	7.375,75	R	0,00			EP	28.526,16
		CP	157.835,61	PC	79.257,20	I	90.873,18	ECP	66.962,43	EC	11.615,98
		CS	193.737,52	TP	86.632,95	FPV	0,00			TR	40.142,14
Totale Programma	01 Interventi per l'infanzia e i minori e per asili nido	RS	35.901,91	PR	7.375,75	R	0,00			EP	28.526,16
		CP	157.835,61	PC	79.257,20	I	90.873,18	ECP	66.962,43	EC	11.615,98
		CS	193.737,52	TP	86.632,95	FPV	0,00			TR	40.142,14
1203 Programma	03 Interventi per gli anziani										
Titolo 1	Spese correnti	RS	0,00	PR	0,00	R	0,00			EP	0,00
		CP	4.000,00	PC	4.000,00	I	4.000,00	ECP	0,00	EC	0,00
		CS	4.000,00	TP	4.000,00	FPV	0,00			TR	0,00
Totale Programma	03 Interventi per gli anziani	RS	0,00	PR	0,00	R	0,00			EP	0,00
		CP	4.000,00	PC	4.000,00	I	4.000,00	ECP	0,00	EC	0,00
		CS	4.000,00	TP	4.000,00	FPV	0,00			TR	0,00
1204 Programma	04 Interventi per i soggetti a rischio di esclusione sociale										
Titolo 1	Spese correnti	RS	900,00	PR	900,00	R	0,00			EP	0,00
		CP	7.517,30	PC	7.200,00	I	7.200,00	ECP	317,30	EC	0,00
		CS	8.417,30	TP	8.100,00	FPV	0,00			TR	0,00
Totale Programma	04 Interventi per i soggetti a rischio di esclusione sociale	RS	900,00	PR	900,00	R	0,00			EP	0,00
		CP	7.517,30	PC	7.200,00	I	7.200,00	ECP	317,30	EC	0,00
		CS	8.417,30	TP	8.100,00	FPV	0,00			TR	0,00
1205 Programma	05 Interventi per le famiglie										

Comune di Susa

CONTO DEL BILANCIO (Anno 2025) - GESTIONE DELLE SPESE

Allegato n.10 - Rendiconto della gestione

MISSIONE, PROGRAMMA, TITOLO	DENOMINAZIONE	RESIDUI PASSIVI AL 1/1/2025 (RS)		PAGAMENTI IN C/RESIDUI (PR)		RIACCERTAMENTO RESIDUI (R)				RESIDUI PASSIVI DA ESERCIZI PRECEDENTI (EP=RS-PR+R)	
		PREVISIONI DEFINITIV DI COMPETENZA (CP)		PAGAMENTI IN C/COMPETENZA (PC)		IMPEGNI (I)		ECONOMIE DI COMPETENZA (ECP=CP-I-FPV)		RESIDUI PASSIVI DA ESERCIZIO DI COMPET. (EC=I-PC)	
		PREVISIONI DEFINITIV DI CASSA (CS)		TOTALE PAGAMENTI (TP=PR+PC)		FONDO PLURIENNALE VINCOLATO (FPV)				TOTALE RESIDUI PASSIVI DA RIPORTARE (TR=EP+EC)	
Titolo 1	Spese correnti	RS	4.220,00	PR	3.000,00	R	-1.220,00			EP	0,00
		CP	5.650,00	PC	0,00	I	3.500,00	ECP	2.150,00	EC	3.500,00
		CS	9.870,00	TP	3.000,00	FPV	0,00			TR	3.500,00
Totale Programma	05 Interventi per le famiglie	RS	4.220,00	PR	3.000,00	R	-1.220,00			EP	0,00
		CP	5.650,00	PC	0,00	I	3.500,00	ECP	2.150,00	EC	3.500,00
		CS	9.870,00	TP	3.000,00	FPV	0,00			TR	3.500,00
1207 Programma	07 Programmazione e governo della rete dei servizi socio-sanitari e sociali										
Titolo 1	Spese correnti	RS	32.379,49	PR	23.802,60	R	-8.288,11			EP	288,78
		CP	364.273,76	PC	280.629,63	I	362.127,64	ECP	2.146,12	EC	81.498,01
		CS	396.653,25	TP	304.432,23	FPV	0,00			TR	81.786,79
Totale Programma	07 Programmazione e governo della rete dei servizi socio-sanitari e sociali	RS	32.379,49	PR	23.802,60	R	-8.288,11			EP	288,78
		CP	364.273,76	PC	280.629,63	I	362.127,64	ECP	2.146,12	EC	81.498,01
		CS	396.653,25	TP	304.432,23	FPV	0,00			TR	81.786,79
1209 Programma	09 Servizio necroscopico e cimiteriale										
Titolo 1	Spese correnti	RS	28.038,44	PR	16.832,32	R	-9.206,12			EP	2.000,00
		CP	59.000,00	PC	43.241,87	I	52.531,98	ECP	6.468,02	EC	9.290,11
		CS	87.038,44	TP	60.074,19	FPV	0,00			TR	11.290,11
Titolo 2	Spese in conto capitale	RS	7.235,00	PR	7.234,60	R	-0,40			EP	0,00
		CP	108.000,00	PC	1.773,40	I	3.469,83	ECP	76.538,49	EC	1.696,43
		CS	87.243,32	TP	9.008,00	FPV	27.991,68			TR	1.696,43

Comune di Susa

CONTO DEL BILANCIO (Anno 2025) - GESTIONE DELLE SPESE

Allegato n.10 - Rendiconto della gestione

MISSIONE, PROGRAMMA, TITOLO	DENOMINAZIONE	RESIDUI PASSIVI AL 1/1/2025 (RS)		PAGAMENTI IN C/RESIDUI (PR)		RIACCERTAMENTO RESIDUI (R)				RESIDUI PASSIVI DA ESERCIZI PRECEDENTI (EP=RS-PR+R)	
		PREVISIONI DEFINITIV DI COMPETENZA (CP)		PAGAMENTI IN C/COMPETENZA (PC)		IMPEGNI (I)		ECONOMIE DI COMPETENZA (ECP=CP-I-FPV)		RESIDUI PASSIVI DA ESERCIZIO DI COMPET. (EC=I-PC)	
		PREVISIONI DEFINITIV DI CASSA (CS)		TOTALE PAGAMENTI (TP=PR+PC)		FONDO PLURIENNALE VINCOLATO (FPV)				TOTALE RESIDUI PASSIVI DA RIPORTARE (TR=EP+EC)	
Totale Programma	09 Servizio necroscopico e cimiteriale	RS	35.273,44	PR	24.066,92	R	-9.206,52			EP	2.000,00
		CP	167.000,00	PC	45.015,27	I	56.001,81	ECP	83.006,51	EC	10.986,54
		CS	174.281,76	TP	69.082,19	FPV	27.991,68			TR	12.986,54
TOTALE MISSIONE	12 Diritti sociali, politiche sociali e famiglia	RS	108.674,84	PR	59.145,27	R	-18.714,63			EP	30.814,94
		CP	706.276,67	PC	416.102,10	I	523.702,63	ECP	154.582,36	EC	107.600,53
		CS	786.959,83	TP	475.247,37	FPV	27.991,68			TR	138.415,47
MISSIONE	14 Sviluppo economico e competitività										
1402 Programma	02 Commercio - reti distributive - tutela dei consumatori										
Titolo 1	Spese correnti	RS	16.396,62	PR	16.396,62	R	0,00			EP	0,00
		CP	2.200,00	PC	2.200,00	I	2.200,00	ECP	0,00	EC	0,00
		CS	18.596,62	TP	18.596,62	FPV	0,00			TR	0,00
Titolo 2	Spese in conto capitale	RS	138.968,80	PR	134.076,96	R	-978,37			EP	3.913,47
		CP	173.531,20	PC	133.744,77	I	173.531,07	ECP	0,13	EC	39.786,30
		CS	312.500,00	TP	267.821,73	FPV	0,00			TR	43.699,77
Totale Programma	02 Commercio - reti distributive - tutela dei consumatori	RS	155.365,42	PR	150.473,58	R	-978,37			EP	3.913,47
		CP	175.731,20	PC	135.944,77	I	175.731,07	ECP	0,13	EC	39.786,30
		CS	331.096,62	TP	286.418,35	FPV	0,00			TR	43.699,77
TOTALE MISSIONE	14 Sviluppo economico e competitività	RS	155.365,42	PR	150.473,58	R	-978,37			EP	3.913,47
		CP	175.731,20	PC	135.944,77	I	175.731,07	ECP	0,13	EC	39.786,30
		CS	331.096,62	TP	286.418,35	FPV	0,00			TR	43.699,77
MISSIONE	15 Politiche per il lavoro e la formazione professionale										

Comune di Susa

CONTO DEL BILANCIO (Anno 2025) - GESTIONE DELLE SPESE

Allegato n.10 - Rendiconto della gestione

MISSIONE, PROGRAMMA, TITOLO	DENOMINAZIONE	RESIDUI PASSIVI AL 1/1/2025 (RS)		PAGAMENTI IN C/RESIDUI (PR)		RIACCERTAMENTO RESIDUI (R)				RESIDUI PASSIVI DA ESERCIZI PRECEDENTI (EP=RS-PR+R)	
		PREVISIONI DEFINITIV DI COMPETENZA (CP)		PAGAMENTI IN C/COMPETENZA (PC)		IMPEGNI (I)		ECONOMIE DI COMPETENZA (ECP=CP-I-FPV)		RESIDUI PASSIVI DA ESERCIZIO DI COMPET. (EC=I-PC)	
		PREVISIONI DEFINITIV DI CASSA (CS)		TOTALE PAGAMENTI (TP=PR+PC)		FONDO PLURIENNALE VINCOLATO (FPV)				TOTALE RESIDUI PASSIVI DA RIPORTARE (TR=EP+EC)	
1501 Programma	01 Servizi per lo sviluppo del mercato del lavoro										
Titolo 1	Spese correnti	RS	98,15	PR	0,00	R	-98,15			EP	0,00
		CP	1.000,00	PC	999,48	I	999,48	ECP	0,52	EC	0,00
		CS	1.098,15	TP	999,48	FPV	0,00			TR	0,00
Totale Programma	01 Servizi per lo sviluppo del mercato del lavoro	RS	98,15	PR	0,00	R	-98,15			EP	0,00
		CP	1.000,00	PC	999,48	I	999,48	ECP	0,52	EC	0,00
		CS	1.098,15	TP	999,48	FPV	0,00			TR	0,00
TOTALE MISSIONE	15 Politiche per il lavoro e la formazione professionale	RS	98,15	PR	0,00	R	-98,15			EP	0,00
		CP	1.000,00	PC	999,48	I	999,48	ECP	0,52	EC	0,00
		CS	1.098,15	TP	999,48	FPV	0,00			TR	0,00
MISSIONE	20 Fondi e accantonamenti										
2001 Programma	01 Fondo di riserva										
Titolo 1	Spese correnti	RS	0,00	PR	0,00	R	0,00			EP	0,00
		CP	32.797,40	PC	0,00	I	0,00	ECP	32.797,40	EC	0,00
		CS	33.000,00	TP	0,00	FPV	0,00			TR	0,00
Totale Programma	01 Fondo di riserva	RS	0,00	PR	0,00	R	0,00			EP	0,00
		CP	32.797,40	PC	0,00	I	0,00	ECP	32.797,40	EC	0,00
		CS	33.000,00	TP	0,00	FPV	0,00			TR	0,00
2002 Programma	02 Fondo crediti di dubbia esigibilità										

Comune di Susa

CONTO DEL BILANCIO (Anno 2025) - GESTIONE DELLE SPESE

Allegato n.10 - Rendiconto della gestione

MISSIONE, PROGRAMMA, TITOLO	DENOMINAZIONE	RESIDUI PASSIVI AL 1/1/2025 (RS)		PAGAMENTI IN C/RESIDUI (PR)		RIACCERTAMENTO RESIDUI (R)				RESIDUI PASSIVI DA ESERCIZI PRECEDENTI (EP=RS-PR+R)	
		PREVISIONI DEFINITIV DI COMPETENZA (CP)		PAGAMENTI IN C/COMPETENZA (PC)		IMPEGNI (I)		ECONOMIE DI COMPETENZA (ECP=CP-I-FPV)		RESIDUI PASSIVI DA ESERCIZIO DI COMPET. (EC=I-PC)	
		PREVISIONI DEFINITIV DI CASSA (CS)		TOTALE PAGAMENTI (TP=PR+PC)		FONDO PLURIENNALE VINCOLATO (FPV)				TOTALE RESIDUI PASSIVI DA RIPORTARE (TR=EP+EC)	
Titolo 1	Spese correnti	RS	0,00	PR	0,00	R	0,00			EP	0,00
		CP	328.480,08	PC	0,00	I	0,00	ECP	328.480,08	EC	0,00
		CS	0,00	TP	0,00	FPV	0,00			TR	0,00
Totale Programma	02 Fondo crediti di dubbia esigibilità	RS	0,00	PR	0,00	R	0,00			EP	0,00
		CP	328.480,08	PC	0,00	I	0,00	ECP	328.480,08	EC	0,00
		CS	0,00	TP	0,00	FPV	0,00			TR	0,00
2003 Programma	03 Altri fondi										
Titolo 1	Spese correnti	RS	0,00	PR	0,00	R	0,00			EP	0,00
		CP	54.005,00	PC	0,00	I	0,00	ECP	54.005,00	EC	0,00
		CS	0,00	TP	0,00	FPV	0,00			TR	0,00
Totale Programma	03 Altri fondi	RS	0,00	PR	0,00	R	0,00			EP	0,00
		CP	54.005,00	PC	0,00	I	0,00	ECP	54.005,00	EC	0,00
		CS	0,00	TP	0,00	FPV	0,00			TR	0,00
TOTALE MISSIONE	20 Fondi e accantonamenti	RS	0,00	PR	0,00	R	0,00			EP	0,00
		CP	415.282,48	PC	0,00	I	0,00	ECP	415.282,48	EC	0,00
		CS	33.000,00	TP	0,00	FPV	0,00			TR	0,00
MISSIONE	50 Debito pubblico										
5001 Programma	01 Quota interessi ammortamento mutui e prestiti obbligazionari										
Titolo 1	Spese correnti	RS	0,00	PR	0,00	R	0,00			EP	0,00
		CP	6.225,00	PC	6.223,33	I	6.223,33	ECP	1,67	EC	0,00
		CS	6.225,00	TP	6.223,33	FPV	0,00			TR	0,00

Comune di Susa

CONTO DEL BILANCIO (Anno 2025) - GESTIONE DELLE SPESE

Allegato n.10 - Rendiconto della gestione

MISSIONE, PROGRAMMA, TITOLO	DENOMINAZIONE	RESIDUI PASSIVI AL 1/1/2025 (RS)		PAGAMENTI IN C/RESIDUI (PR)		RIACCERTAMENTO RESIDUI (R)				RESIDUI PASSIVI DA ESERCIZI PRECEDENTI (EP=RS-PR+R)	
		PREVISIONI DEFINITIV DI COMPETENZA (CP)		PAGAMENTI IN C/COMPETENZA (PC)		IMPEGNI (I)		ECONOMIE DI COMPETENZA (ECP=CP-I-FPV)		RESIDUI PASSIVI DA ESERCIZIO DI COMPET. (EC=I-PC)	
		PREVISIONI DEFINITIV DI CASSA (CS)		TOTALE PAGAMENTI (TP=PR+PC)		FONDO PLURIENNALE VINCOLATO (FPV)				TOTALE RESIDUI PASSIVI DA RIPORTARE (TR=EP+EC)	
Totale Programma	01 Quota interessi ammortamento mutui e prestiti obbligazionari	RS	0,00	PR	0,00	R	0,00			EP	0,00
		CP	6.225,00	PC	6.223,33	I	6.223,33	ECP	1,67	EC	0,00
		CS	6.225,00	TP	6.223,33	FPV	0,00			TR	0,00
5002 Programma	02 Quota capitale ammortamento mutui e prestiti obbligazionari										
Titolo 4	Rimborso Prestiti	RS	0,00	PR	0,00	R	0,00			EP	0,00
		CP	21.800,00	PC	21.798,77	I	21.798,77	ECP	1,23	EC	0,00
		CS	21.800,00	TP	21.798,77	FPV	0,00			TR	0,00
Totale Programma	02 Quota capitale ammortamento mutui e prestiti obbligazionari	RS	0,00	PR	0,00	R	0,00			EP	0,00
		CP	21.800,00	PC	21.798,77	I	21.798,77	ECP	1,23	EC	0,00
		CS	21.800,00	TP	21.798,77	FPV	0,00			TR	0,00
TOTALE MISSIONE	50 Debito pubblico	RS	0,00	PR	0,00	R	0,00			EP	0,00
		CP	28.025,00	PC	28.022,10	I	28.022,10	ECP	2,90	EC	0,00
		CS	28.025,00	TP	28.022,10	FPV	0,00			TR	0,00
MISSIONE	99 Servizi per conto terzi										
9901 Programma	01 Servizi per conto terzi - Partite di giro										
Titolo 7	Uscite per conto terzi e partite di giro	RS	109.644,03	PR	62.259,84	R	-19.950,84			EP	27.433,35
		CP	2.601.000,00	PC	903.342,42	I	957.550,84	ECP	1.643.449,16	EC	54.208,42
		CS	2.710.644,03	TP	965.602,26	FPV	0,00			TR	81.641,77
Totale Programma	01 Servizi per conto terzi - Partite di giro	RS	109.644,03	PR	62.259,84	R	-19.950,84			EP	27.433,35
		CP	2.601.000,00	PC	903.342,42	I	957.550,84	ECP	1.643.449,16	EC	54.208,42
		CS	2.710.644,03	TP	965.602,26	FPV	0,00			TR	81.641,77

Comune di Susa

CONTO DEL BILANCIO (Anno 2025) - GESTIONE DELLE SPESE

Allegato n.10 - Rendiconto della gestione

MISSIONE, PROGRAMMA, TITOLO	DENOMINAZIONE	RESIDUI PASSIVI AL 1/1/2025 (RS)		PAGAMENTI IN C/RESIDUI (PR)		RIACCERTAMENTO RESIDUI (R)				RESIDUI PASSIVI DA ESERCIZI PRECEDENTI (EP=RS-PR+R)	
		PREVISIONI DEFINITIV DI COMPETENZA (CP)		PAGAMENTI IN C/COMPETENZA (PC)		IMPEGNI (I)		ECONOMIE DI COMPETENZA (ECP=CP-I-FPV)		RESIDUI PASSIVI DA ESERCIZIO DI COMPET. (EC=I-PC)	
		PREVISIONI DEFINITIV DI CASSA (CS)		TOTALE PAGAMENTI (TP=PR+PC)		FONDO PLURIENNALE VINCOLATO (FPV)				TOTALE RESIDUI PASSIVI DA RIPORTARE (TR=EP+EC)	
TOTALE MISSIONE	99 Servizi per conto terzi	RS	109.644,03	PR	62.259,84	R	-19.950,84			EP	27.433,35
		CP	2.601.000,00	PC	903.342,42	I	957.550,84	ECP	1.643.449,16	EC	54.208,42
		CS	2.710.644,03	TP	965.602,26	FPV	0,00			TR	81.641,77
	TOTALE MISSIONI	RS	3.414.677,17	PR	2.226.978,27	R	-238.534,59			EP	949.164,31
		CP	15.743.078,89	PC	6.125.544,29	I	7.688.096,92	ECP	5.855.250,66	EC	1.562.552,63
		CS	16.575.742,27	TP	8.352.522,56	FPV	2.199.731,31			TR	2.511.716,94
	TOTALE GENERALE DELLE SPESE	RS	3.414.677,17	PR	2.226.978,27	R	-238.534,59			EP	949.164,31
		CP	15.743.078,89	PC	6.125.544,29	I	7.688.096,92	ECP	5.855.250,66	EC	1.562.552,63
		CS	16.575.742,27	TP	8.352.522,56	FPV	2.199.731,31			TR	2.511.716,94

Comune di Susa

CONTO DEL BILANCIO (Anno 2025) - RIEPILOGO GENERALE DELLE SPESE PER MISSIONI

Allegato n.10 - Rendiconto della gestione

MISSIONE	DENOMINAZIONE	RESIDUI PASSIVI AL 1/1/2025 (RS)		PAGAMENTI IN C/RESIDUI (PR)		RIACCERTAMENTO RESIDUI (R)				RESIDUI PASSIVI DA ESERCIZI PRECEDENTI (EP=RS-PR+R)	
		PREVISIONI DEFINITIV DI COMPETENZA (CP)		PAGAMENTI IN C/COMPETENZA (PC)		IMPEGNI (I)		ECONOMIE DI COMPETENZA (ECP=CP-I-FPV)		RESIDUI PASSIVI DA ESERCIZIO DI COMPET. (EC=I-PC)	
		PREVISIONI DEFINITIV DI CASSA (CS)		TOTALE PAGAMENTI (TP=PR+PC)		FONDO PLURIENNALE VINCOLATO (FPV)				TOTALE RESIDUI PASSIVI DA RIPORTARE (TR=EP+EC)	
	DISAVANZO DI AMMINISTRAZIONE	CP	0,00								
	DISAVANZO DERIVANTE DA DEBITO AUTORIZZATO E NON CONTRATTO	CP	0,00								
MISSIONE	01 Servizi istituzionali, generali e di gestione	RS	1.550.683,34	PR	941.857,62	R	-94.376,15			EP	514.449,57
		CP	3.400.878,90	PC	2.064.289,64	I	2.670.715,54	ECP	416.205,69	EC	606.425,90
		CS	4.637.604,57	TP	3.006.147,26	FPV	313.957,67			TR	1.120.875,47
MISSIONE	02 Giustizia	RS	13.316,81	PR	9.128,41	R	-292,40			EP	3.896,00
		CP	20.000,00	PC	8.976,15	I	11.968,20	ECP	8.031,80	EC	2.992,05
		CS	33.316,81	TP	18.104,56	FPV	0,00			TR	6.888,05
MISSIONE	03 Ordine pubblico e sicurezza	RS	40.734,09	PR	20.534,32	R	-10.912,78			EP	9.286,99
		CP	489.342,83	PC	324.030,94	I	383.589,99	ECP	88.282,38	EC	59.559,05
		CS	512.606,46	TP	344.565,26	FPV	17.470,46			TR	68.846,04
MISSIONE	04 Istruzione e diritto allo studio	RS	210.381,53	PR	122.444,51	R	-3.369,44			EP	84.567,58
		CP	1.545.523,39	PC	271.616,80	I	458.136,30	ECP	898.119,06	EC	186.519,50
		CS	1.566.636,89	TP	394.061,31	FPV	189.268,03			TR	271.087,08
MISSIONE	05 Tutela e valorizzazione dei beni e delle attività culturali	RS	495.207,29	PR	391.386,94	R	-2.545,68			EP	101.274,67
		CP	2.282.687,99	PC	203.554,43	I	294.175,08	ECP	1.496.475,87	EC	90.620,65
		CS	2.285.858,24	TP	594.941,37	FPV	492.037,04			TR	191.895,32
MISSIONE	06 Politiche giovanili, sport e tempo libero	RS	550,00	PR	0,00	R	-550,00			EP	0,00
		CP	90.100,00	PC	89.450,00	I	89.850,00	ECP	250,00	EC	400,00
		CS	90.650,00	TP	89.450,00	FPV	0,00			TR	400,00

Comune di Susa

CONTO DEL BILANCIO (Anno 2025) - RIEPILOGO GENERALE DELLE SPESE PER MISSIONI

Allegato n.10 - Rendiconto della gestione

MISSIONE	DENOMINAZIONE	RESIDUI PASSIVI AL 1/1/2025 (RS)		PAGAMENTI IN C/RESIDUI (PR)		RIACCERTAMENTO RESIDUI (R)				RESIDUI PASSIVI DA ESERCIZI PRECEDENTI (EP=RS-PR+R)	
		PREVISIONI DEFINITIV DI COMPETENZA (CP)		PAGAMENTI IN C/COMPETENZA (PC)		IMPEGNI (I)		ECONOMIE DI COMPETENZA (ECP=CP-I-FPV)		RESIDUI PASSIVI DA ESERCIZIO DI COMPET. (EC=I-PC)	
		PREVISIONI DEFINITIV DI CASSA (CS)		TOTALE PAGAMENTI (TP=PR+PC)		FONDO PLURIENNALE VINCOLATO (FPV)				TOTALE RESIDUI PASSIVI DA RIPORTARE (TR=EP+EC)	
MISSIONE	07 Turismo	RS	9.229,73	PR	9.071,61	R	0,00			EP	158,12
		CP	61.500,00	PC	48.473,18	I	61.500,00	ECP	0,00	EC	13.026,82
		CS	70.729,73	TP	57.544,79	FPV	0,00			TR	13.184,94
MISSIONE	08 Assetto del territorio ed edilizia abitativa	RS	73.181,51	PR	48.583,82	R	0,00			EP	24.597,69
		CP	181.545,66	PC	30.019,80	I	101.545,66	ECP	80.000,00	EC	71.525,86
		CS	254.727,17	TP	78.603,62	FPV	0,00			TR	96.123,55
MISSIONE	09 Sviluppo sostenibile e tutela del territorio e dell'ambiente	RS	471.356,42	PR	283.140,37	R	-82.312,73			EP	105.903,32
		CP	2.243.424,98	PC	1.198.813,39	I	1.414.346,34	ECP	128.013,65	EC	215.532,95
		CS	2.013.716,41	TP	1.481.953,76	FPV	701.064,99			TR	321.436,27
MISSIONE	10 Trasporti e diritto alla mobilità	RS	166.343,76	PR	119.041,73	R	-4.433,42			EP	42.868,61
		CP	1.477.849,17	PC	397.909,09	I	508.763,69	ECP	520.782,04	EC	110.854,60
		CS	1.195.889,49	TP	516.950,82	FPV	448.303,44			TR	153.723,21
MISSIONE	11 Soccorso civile	RS	9.910,25	PR	9.910,25	R	0,00			EP	0,00
		CP	22.910,62	PC	4.000,00	I	7.500,00	ECP	5.772,62	EC	3.500,00
		CS	23.182,87	TP	13.910,25	FPV	9.638,00			TR	3.500,00
MISSIONE	12 Diritti sociali, politiche sociali e famiglia	RS	108.674,84	PR	59.145,27	R	-18.714,63			EP	30.814,94
		CP	706.276,67	PC	416.102,10	I	523.702,63	ECP	154.582,36	EC	107.600,53
		CS	786.959,83	TP	475.247,37	FPV	27.991,68			TR	138.415,47

Comune di Susa

CONTO DEL BILANCIO (Anno 2025) - RIEPILOGO GENERALE DELLE SPESE PER MISSIONI

Allegato n.10 - Rendiconto della gestione

MISSIONE	DENOMINAZIONE	RESIDUI PASSIVI AL 1/1/2025 (RS)		PAGAMENTI IN C/RESIDUI (PR)		RIACCERTAMENTO RESIDUI (R)		ECONOMIE DI COMPETENZA (ECP=CP-I-FPV)	RESIDUI PASSIVI DA ESERCIZI PRECEDENTI (EP=RS-PR+R)		
		PREVISIONI DEFINITIV DI COMPETENZA (CP)		PAGAMENTI IN C/COMPETENZA (PC)		IMPEGNI (I)			RESIDUI PASSIVI DA ESERCIZIO DI COMPET. (EC=I-PC)		
		PREVISIONI DEFINITIV DI CASSA (CS)		TOTALE PAGAMENTI (TP=PR+PC)		FONDO PLURIENNALE VINCOLATO (FPV)			TOTALE RESIDUI PASSIVI DA RIPORTARE (TR=EP+EC)		
MISSIONE	14 Sviluppo economico e competitività	RS	155.365,42	PR	150.473,58	R	-978,37	ECP	0,13	EP	3.913,47
		CP	175.731,20	PC	135.944,77	I	175.731,07		EC	39.786,30	
		CS	331.096,62	TP	286.418,35	FPV	0,00		TR	43.699,77	
MISSIONE	15 Politiche per il lavoro e la formazione professionale	RS	98,15	PR	0,00	R	-98,15	ECP	0,52	EP	0,00
		CP	1.000,00	PC	999,48	I	999,48		EC	0,00	
		CS	1.098,15	TP	999,48	FPV	0,00		TR	0,00	
MISSIONE	20 Fondi e accantonamenti	RS	0,00	PR	0,00	R	0,00	ECP	415.282,48	EP	0,00
		CP	415.282,48	PC	0,00	I	0,00		EC	0,00	
		CS	33.000,00	TP	0,00	FPV	0,00		TR	0,00	
MISSIONE	50 Debito pubblico	RS	0,00	PR	0,00	R	0,00	ECP	2,90	EP	0,00
		CP	28.025,00	PC	28.022,10	I	28.022,10		EC	0,00	
		CS	28.025,00	TP	28.022,10	FPV	0,00		TR	0,00	
MISSIONE	99 Servizi per conto terzi	RS	109.644,03	PR	62.259,84	R	-19.950,84	ECP	1.643.449,16	EP	27.433,35
		CP	2.601.000,00	PC	903.342,42	I	957.550,84		EC	54.208,42	
		CS	2.710.644,03	TP	965.602,26	FPV	0,00		TR	81.641,77	
TOTALE MISSIONI		RS	3.414.677,17	PR	2.226.978,27	R	-238.534,59	ECP	5.855.250,66	EP	949.164,31
		CP	15.743.078,89	PC	6.125.544,29	I	7.688.096,92		EC	1.562.552,63	
		CS	16.575.742,27	TP	8.352.522,56	FPV	2.199.731,31		TR	2.511.716,94	
TOTALE GENERALE DELLE SPESE		RS	3.414.677,17	PR	2.226.978,27	R	-238.534,59	ECP	5.855.250,66	EP	949.164,31
		CP	15.743.078,89	PC	6.125.544,29	I	7.688.096,92		EC	1.562.552,63	
		CS	16.575.742,27	TP	8.352.522,56	FPV	2.199.731,31		TR	2.511.716,94	

Comune di Susa

CONTO DEL BILANCIO (Anno 2025) - RIEPILOGO GENERALE DELLE SPESE

Allegato n.10 - Rendiconto della gestione

TITOLO	DENOMINAZIONE	RESIDUI PASSIVI AL 1/1/2025 (RS)		PAGAMENTI IN C/RESIDUI (PR)		RIACCERTAMENTO RESIDUI (R)				RESIDUI PASSIVI DA ESERCIZI PRECEDENTI (EP=RS-PR+R)	
		PREVISIONI DEFINITIV DI COMPETENZA (CP)		PAGAMENTI IN C/COMPETENZA (PC)		IMPEGNI (I)		ECONOMIE DI COMPETENZA (ECP=CP-I-FPV)		RESIDUI PASSIVI DA ESERCIZIO DI COMPET. (EC=I-PC)	
		PREVISIONI DEFINITIV DI CASSA (CS)		TOTALE PAGAMENTI (TP=PR+PC)		FONDO PLURIENNALE VINCOLATO (FPV)				TOTALE RESIDUI PASSIVI DA RIPORTARE (TR=EP+EC)	
	<i>DISAVANZO DI AMMINISTRAZIONE</i>	CP	0,00								
	<i>DISAVANZO DERIVANTE DA DEBITO AUTORIZZATO E NON CONTRATTO</i>	CP	0,00								
TITOLO	1 Spese correnti	RS	1.583.716,09	PR	954.164,85	R	-205.487,75			EP	424.063,49
		CP	7.082.144,88	PC	4.698.975,37	I	5.772.045,86	ECP	1.030.760,29	EC	1.073.070,49
		CS	8.004.239,76	TP	5.653.140,22	FPV	279.338,73			TR	1.497.133,98
TITOLO	2 Spese in conto capitale	RS	1.721.317,05	PR	1.210.553,58	R	-13.096,00			EP	497.667,47
		CP	6.038.134,01	PC	501.427,73	I	936.701,45	ECP	3.181.039,98	EC	435.273,72
		CS	5.839.058,48	TP	1.711.981,31	FPV	1.920.392,58			TR	932.941,19
TITOLO	4 Rimborso Prestiti	RS	0,00	PR	0,00	R	0,00			EP	0,00
		CP	21.800,00	PC	21.798,77	I	21.798,77	ECP	1,23	EC	0,00
		CS	21.800,00	TP	21.798,77	FPV	0,00			TR	0,00
TITOLO	5 Chiusura Anticipazioni ricevute da istituto tesoriere/cassiere	RS	0,00	PR	0,00	R	0,00			EP	0,00
		CP	0,00	PC	0,00	I	0,00	ECP	0,00	EC	0,00
		CS	0,00	TP	0,00	FPV	0,00			TR	0,00
TITOLO	7 Uscite per conto terzi e partite di giro	RS	109.644,03	PR	62.259,84	R	-19.950,84			EP	27.433,35
		CP	2.601.000,00	PC	903.342,42	I	957.550,84	ECP	1.643.449,16	EC	54.208,42
		CS	2.710.644,03	TP	965.602,26	FPV	0,00			TR	81.641,77

Comune di Susa

CONTO DEL BILANCIO (Anno 2025) - RIEPILOGO GENERALE DELLE SPESE

Allegato n.10 - Rendiconto della gestione

TITOLO	DENOMINAZIONE	RESIDUI PASSIVI AL 1/1/2025 (RS)	PAGAMENTI IN C/RESIDUI (PR)	RIACCERTAMENTO RESIDUI (R)		RESIDUI PASSIVI DA ESERCIZI PRECEDENTI (EP=RS-PR+R)
		PREVISIONI DEFINITIV DI COMPETENZA (CP)	PAGAMENTI IN C/COMPETENZA (PC)	IMPEGNI (I)	ECONOMIE DI COMPETENZA (ECP=CP-I-FPV)	RESIDUI PASSIVI DA ESERCIZIO DI COMPET. (EC=I-PC)
		PREVISIONI DEFINITIV DI CASSA (CS)	TOTALE PAGAMENTI (TP=PR+PC)	FONDO PLURIENNALE VINCOLATO (FPV)		TOTALE RESIDUI PASSIVI DA RIPORTARE (TR=EP+EC)
	TOTALE TITOLI	RS 3.414.677,17	PR 2.226.978,27	R -238.534,59		EP 949.164,31
		CP 15.743.078,89	PC 6.125.544,29	I 7.688.096,92	ECP 5.855.250,66	EC 1.562.552,63
		CS 16.575.742,27	TP 8.352.522,56	FPV 2.199.731,31		TR 2.511.716,94
	TOTALE GENERALE DELLE SPESE	RS 3.414.677,17	PR 2.226.978,27	R -238.534,59		EP 949.164,31
		CP 15.743.078,89	PC 6.125.544,29	I 7.688.096,92	ECP 5.855.250,66	EC 1.562.552,63
		CS 16.575.742,27	TP 8.352.522,56	FPV 2.199.731,31		TR 2.511.716,94

Comune di Susa

Allegato a) Risultato di amministrazione

PROSPETTO DIMOSTRATIVO DEL RISULTATO DI AMMINISTRAZIONE (Anno 2025)

		GESTIONE		
		RESIDUI	COMPETENZA	TOTALE
Fondo cassa al 1° gennaio 2025				3.818.424,02
RISCOSSIONI	(+)	2.031.992,87	6.098.721,49	8.130.714,36
PAGAMENTI	(-)	2.226.978,27	6.125.544,29	8.352.522,56
SALDO DI CASSA AL 31 DICEMBRE 2025	(=)			3.596.615,82
PAGAMENTI per azioni esecutive non regolarizzate al 31 dicembre 2025	(-)			0,00
FONDO DI CASSA AL 31 DICEMBRE 2025	(=)			3.596.615,82
RESIDUI ATTIVI	(+)	2.849.378,53	2.373.457,75	5.222.836,28
<i>di cui residui attivi incassati alla data del 31/12 in conti postali e bancari in attesa del riversamento nel conto di tesoreria principale</i>				10.514,00
<i>di cui derivanti da accertamenti di tributi effettuati sulla base della stima del</i>				0,00
RESIDUI PASSIVI	(-)	949.164,31	1.562.552,63	2.511.716,94
FONDO PLURIENNALE VINCOLATO PER SPESE CORRENTI	(-)			279.338,73
FONDO PLURIENNALE VINCOLATO PER SPESE IN CONTO CAPITALE	(-)			1.920.392,58
FONDO PLURIENNALE VINCOLATO PER INCREMENTO DI ATTIVITA' FINANZIARIE	(-)			0,00
RISULTATO DI AMMINISTRAZIONE AL 31 DICEMBRE 2025 (A)	(=)			4.108.003,85

Composizione del risultato di amministrazione al 31 dicembre 2025 :

Parte accantonata		
Fondo crediti di dubbia esigibilità al 31/12/2025		1.397.735,35
Accantonamento residui perenti al 31/12/2025 (solo per le regioni)		0,00
Fondo anticipazioni liquidità		0,00
Fondo perdite società partecipate		0,00
Fondo contenzioso		10.000,00
Fondo di garanzia debiti commerciali		0,00
Fondo obiettivi di finanza pubblica		15.155,00
Altri accantonamenti		745.158,06
	Totale parte accantonata (B)	2.168.048,41
Parte vincolata		
Vincoli derivanti da leggi e dai principi contabili		266.407,51
Vincoli derivanti da trasferimenti		57.351,57
Vincoli derivanti dalla contrazione di mutui		0,00
Vincoli formalmente attribuiti dall'ente		0,00
Altri vincoli		831.579,98
	Totale parte vincolata (C)	1.155.339,06
Parte destinata agli investimenti		
	Totale parte destinata agli investimenti (D)	65.198,88
	Totale parte disponibile (E=A-B-C-D)	719.417,50
	F) di cui Disavanzo da debito autorizzato e non contratto	0,00
Se E è negativo, tale importo è iscritto tra le spese del bilancio di previsione come disavanzo da ripianare		

0.0000 - E.0.00.00.00.0000	Avanzo esercizi precedenti	231.609,58	0,00	0,00	-7.200,00	224.409,58
20.00.1 - U.1.00.00.00.0000	Arretrati Contrattuali Segretario	13.580,57	0,00	0,00	6.419,43	20.000,00
	Potenziale spesa futura BIM	164.376,03	-100.228,80	0,00	138.000,00	202.147,23
20.03.1 - U.1.10.01.04.0000	Fondo accantonamento per rinnovi contrattuali	11.931,19	-11.931,19	0,00	0,00	0,00
20.03.1 - U.1.10.01.99.0000	Fondo Oneri Futuri Cimitero	30.000,00	0,00	0,00	0,00	30.000,00
20.03.1 - U.1.10.01.99.0000	Accantonamento fondo indennità di fine mandato Sindaco	2.849,25	0,00	4.350,00	0,00	7.199,25
20.03.1 - U.1.10.01.04.0000	Fondo accantonamento per rinnovi contrattuali	55.000,00	-51.118,10	24.500,00	11.618,10	40.000,00
20.03.1 - U.1.10.01.99.0000	Fondo di accantonamento per oneri e rischi futuri (per restituzione imu piano regolatore)	10.000,00	0,00	10.000,00	10.000,00	30.000,00
20.00.1 - U.1.00.00.00.0000	Fondo accantonamento per rinnovi contrattuali IRAP	7.000,00	-3.891,67	0,00	-3.108,33	0,00
20.00.1 - U.1.00.00.00.0000	fondo rischio revoca contributo messa in sicurezza couvert e re	240.000,00	0,00	0,00	-90.000,00	150.000,00
20.00.1 - U.1.00.00.00.0000	arretrati rinnovo contrattuale interinali	9.000,00	0,00	0,00	2.000,00	11.000,00
20.03.1 - U.1.10.01.99.0000	Componente perequativa UR3 anno 2025	0,00	0,00	0,00	23.802,00	23.802,00
20.03.1 - U.1.10.01.99.0000	Fondo di accantonamento per oneri e rischi futuri	0,00	0,00	0,00	6.600,00	6.600,00
		0,00	0,00	0,00	0,00	0,00
		0,00	0,00	0,00	0,00	0,00
	Totale Altri accantonamenti	777.405,66	-169.228,80	38.850,00	98.131,20	745.158,06
	Totale	1.908.350,25	-169.728,80	330.795,76	98.631,20	2.168.048,41

				0,00	0,00	0,00	0,00	0,00	0,00	0,00	0,00	0,00	0,00	0,00	0,00	0,00	0,00	0,00	0,00
				0,00	0,00	0,00	0,00	0,00	0,00	0,00	0,00	0,00	0,00	0,00	0,00	0,00	0,00	0,00	0,00
				0,00	0,00	0,00	0,00	0,00	0,00	0,00	0,00	0,00	0,00	0,00	0,00	0,00	0,00	0,00	0,00
Totale vincoli formalmente attribuiti dall'ente (I/4)				12.034,67	12.034,67	0,00	11.903,29	0,00	131,38	0,00	0,00	0,00	0,00	0,00	0,00	0,00	0,00	0,00	0,00
Altri vincoli																			
0.0000-E.0.00.00.00.0000	Av. Es. Prec. - Av. Es. Prec. - Av. Es. Prec. - Av. Es. Prec. - Avanzamento esercizi precedenti	00.00.2-U.2.00.00.00.0000	Spese generiche in conto capitale	418.666,28	0,00	0,00	0,00	0,00	0,00	0,00	0,00	0,00	0,00	0,00	0,00	0,00	0,00	0,00	418.666,28
3.0500-E.3.05.99.02.0000	Av. Es. Prec. - Av. Es. Prec. - Entrata per personale a tempo determinato per gestione fondi PNRR - M5 C3 (1.1.1.1 - CUP: D8A12000070006 - Valorizzazione e fruizione dell'edilizia)	00.00.1-U.1.00.00.00.0000	Spese generiche di parte corrente	359,89	0,00	0,00	0,00	0,00	0,00	0,00	0,00	0,00	0,00	0,00	0,00	0,00	0,00	0,00	359,89
3.0500-E.3.05.99.02.0000	Av. Es. Prec. - Av. Es. Prec. - Entrata per personale a tempo determinato per gestione fondi PNRR - M5 C3 (1.1.1.1 - CUP: D8A12000070006 - Valorizzazione e fruizione dell'edilizia)	00.00.1-U.1.00.00.00.0000	Spese generiche di parte corrente	56,12	0,00	0,00	0,00	0,00	0,00	0,00	0,00	0,00	0,00	0,00	0,00	0,00	0,00	0,00	56,12
4.0200-E.4.02.01.01.0000	Av. Es. Prec. - Av. Es. Prec. - PNRR - M1 C1 - 11.4.3 - CUP: D81F23000070006 - Contributo agli investimenti per adozione piattaforma caoPA - Software	01.08.2-U.2.02.03.02.0000	PNRR - M1 C1 - 11.4.3 - CUP: D81F23000070006 - adozione piattaforma caoPA - Software	34.914,00	34.914,00	0,00	33.307,70	1.464,00	0,00	0,00	0,00	0,00	0,00	0,00	0,00	0,00	0,00	0,00	142,30
4.0200-E.4.02.01.01.0000	Av. Es. Prec. - Av. Es. Prec. - PNRR - M1 C1 - 11.4.3 - CUP: D81F23000070006 - Contributo agli investimenti per adozione piattaforma caoPA - Software	01.08.2-U.2.02.03.02.0000	PNRR - M1 C1 - 11.4.3 - CUP: D81F23000070006 - adozione piattaforma caoPA - Software	120.855,62	120.855,62	0,00	0,00	79.801,90	0,00	0,00	0,00	0,00	0,00	0,00	0,00	0,00	0,00	0,00	41.053,72
1.0000-E.1.00.00.00.0000	Av. Es. Prec. - Av. Es. Prec. - Entrate generiche di parte corrente	01.04.1-U.1.09.99.01.0000	Inverimento allo Stato maggiore entrata IMU di spetanza pubblica	36.275,00	0,00	0,00	0,00	0,00	0,00	0,00	0,00	0,00	0,00	0,00	0,00	0,00	0,00	0,00	36.275,00
4.0200-E.4.02.01.01.0000	Av. Es. Prec. - PNRR - M1 C1 - 11.4.4 - CUP: D81F22001930006 - Contributo agli investimenti per estensione utilizzo delle piattaforme nazionali di identità digitale - Software	01.08.2-U.2.02.03.02.0000	PNRR - M1 C1 - 11.4.4 - CUP: D81F22001930006 - Estensione utilizzo delle piattaforme nazionali di identità digitale - Software	7.290,00	7.290,00	0,00	745,20	517,38	0,00	0,00	0,00	0,00	0,00	0,00	0,00	0,00	0,00	0,00	6.027,42
4.0200-E.4.02.01.01.0000	Av. Es. Prec. - PNRR - M1 C1 - 11.4.5 - CUP: D81F22003490006 - Contributo agli investimenti per Piattaforma Notifiche Digitali	01.08.2-U.2.02.03.02.0000	PNRR - M1 C1 - 11.4.5 - CUP: D81F22003490006 - Piattaforma Notifiche Digitali - Software	23.683,00	23.683,00	0,00	0,00	4.538,62	0,00	0,00	0,00	0,00	0,00	0,00	0,00	0,00	0,00	0,00	19.144,38
4.0200-E.4.02.01.01.0000	Av. Es. Prec. - PNRR - M1 C1 - 11.3.3 - CUP: D51F22010780006 - Contributo agli investimenti Piattaforma Digitale Nazionale	01.08.2-U.2.02.03.02.0000	PNRR - M1 C1 - 11.3.3 - CUP: D51F22010780006 - Piattaforma Digitale Nazionale Dati - Fin. Contributo ministero	14.488,00	14.488,00	0,00	9.556,00	4.582,00	0,00	0,00	0,00	0,00	0,00	0,00	0,00	0,00	0,00	0,00	350,00
0.0000-E.0.00.00.00.0000	Av. Es. Prec. - Pagamento ad ATC morosità incolpevole			20.992,80	0,00	0,00	0,00	0,00	0,00	-39.007,20	0,00	0,00	0,00	0,00	0,00	0,00	0,00	0,00	60.000,00
2.0101-E.2.01.01.01.0000	PNRR - M1 C1 - 11.2 - CUP: D81C2003030006 - Trasferimento corrente per abilitazione ai cloud per le PA locali	00.00.1-U.1.00.00.00.0000	Spese generiche di parte corrente	0,00	0,00	121.992,00	4.154,10	13.145,50	0,00	0,00	0,00	0,00	0,00	0,00	0,00	0,00	0,00	0,00	104.692,40
4.0200-E.4.02.01.01.0000	PNRR - M1 C1 - INV.1.4.4 - ESTENSIONE DELL'UTILIZZO DELL'ANAGRAFE NAZIONALE DIGITALE (ANPR) - ADESIONE ALLO STATO CIVILE DIGITALE (ANCI) - CUP: D81F24001930006	01.07.2-U.2.02.03.02.0000	PNRR - M1 C1 - INV.1.4.4 - ESTENSIONE DELL'UTILIZZO DELL'ANAGRAFE NAZIONALE DIGITALE (ANPR) - ADESIONE ALLO STATO CIVILE DIGITALE (ANCI) - CUP: D81F24001930006	0,00	0,00	8.979,20	4.026,00	0,00	0,00	0,00	0,00	0,00	0,00	0,00	0,00	0,00	0,00	0,00	4.953,20
4.0200-E.4.02.01.01.0000	PNRR - M1 C1 11.4.3 - CUP: D81F24000010006 - Contributo agli investimenti Adozione Apo-ID (finanziata cap. 6470/2010)	01.08.2-U.2.02.03.02.0000	PNRR - M1 C1 11.4.3 - CUP: D81F24000010006 - Adozione Apo-ID - Fin. Contributo ministero (60461/21/0)	0,00	7.203,00	1.403,00	0,00	0,00	0,00	0,00	0,00	0,00	0,00	0,00	0,00	0,00	0,00	0,00	5.800,00
4.0000-E.4.00.00.00.0000	Entrate generiche in conto capitale			0,00	0,00	0,00	0,00	0,00	0,00	-512,40	0,00	0,00	0,00	0,00	0,00	0,00	0,00	0,00	512,40
0.0000-E.0.00.00.00.0000	ECONOMIE SUI SERVIZI SMALTIMENTO RIFIUTI			0,00	0,00	0,00	0,00	0,00	0,00	-55.000,00	0,00	0,00	0,00	0,00	0,00	0,00	0,00	0,00	55.000,00
0.0000-E.0.00.00.00.0000	FONDI SOCIALE			0,00	0,00	0,00	0,00	0,00	0,00	-78.546,87	0,00	0,00	0,00	0,00	0,00	0,00	0,00	0,00	78.546,87
				0,00	0,00	0,00	0,00	0,00	0,00	0,00	0,00	0,00	0,00	0,00	0,00	0,00	0,00	0,00	0,00
				0,00	0,00	0,00	0,00	0,00	0,00	0,00	0,00	0,00	0,00	0,00	0,00	0,00	0,00	0,00	0,00
				0,00	0,00	0,00	0,00	0,00	0,00	0,00	0,00	0,00	0,00	0,00	0,00	0,00	0,00	0,00	0,00
				0,00	0,00	0,00	0,00	0,00	0,00	0,00	0,00	0,00	0,00	0,00	0,00	0,00	0,00	0,00	0,00
				0,00	0,00	0,00	0,00	0,00	0,00	0,00	0,00	0,00	0,00	0,00	0,00	0,00	0,00	0,00	0,00
				0,00	0,00	0,00	0,00	0,00	0,00	0,00	0,00	0,00	0,00	0,00	0,00	0,00	0,00	0,00	0,00
				0,00	0,00	0,00	0,00	0,00	0,00	0,00	0,00	0,00	0,00	0,00	0,00	0,00	0,00	0,00	0,00
				0,00	0,00	0,00	0,00	0,00	0,00	0,00	0,00	0,00	0,00	0,00	0,00	0,00	0,00	0,00	0,00
				0,00	0,00	0,00	0,00	0,00	0,00	0,00	0,00	0,00	0,00	0,00	0,00	0,00	0,00	0,00	0,00
				0,00	0,00	0,00	0,00	0,00	0,00	0,00	0,00	0,00	0,00	0,00	0,00	0,00	0,00	0,00	0,00
				0,00	0,00	0,00	0,00	0,00	0,00	0,00	0,00	0,00	0,00	0,00	0,00	0,00	0,00	0,00	0,00
				0,00	0,00	0,00	0,00	0,00	0,00	0,00	0,00	0,00	0,00	0,00	0,00	0,00	0,00	0,00	0,00
				0,00	0,00	0,00	0,00	0,00	0,00	0,00	0,00	0,00	0,00	0,00	0,00	0,00	0,00	0,00	0,00
				0,00	0,00	0,00	0,00	0,00	0,00	0,00	0,00	0,00	0,00	0,00	0,00	0,00	0,00	0,00	0,00
				0,00	0,00	0,00	0,00	0,00	0,00	0,00	0,00	0,00	0,00	0,00	0,00	0,00	0,00	0,00	0,00
				0,00	0,00	0,00	0,00	0,00	0,00	0,00	0,00	0,00	0,00	0,00	0,00	0,00	0,00	0,00	0,00
				0,00	0,00	0,00	0,00	0,00	0,00	0,00	0,00	0,00	0,00	0,00	0,00	0,00	0,00	0,00	0,00
				0,00	0,00	0,00	0,00	0,00	0,00	0,00	0,00	0,00	0,00	0,00	0,00	0,00	0,00	0,00	0,00
				0,00	0,00	0,00	0,00	0,00	0,00	0,00	0,00	0,00	0,00	0,00	0,00	0,00	0,00	0,00	0,00
				0,00	0,00	0,00	0,00	0,00	0,00	0,00	0,00	0,00	0,00	0,00	0,00	0,00	0,00	0,00	0,00
				0,00	0,00	0,00	0,00	0,00	0,00	0,00	0,00	0,00	0,00	0,00	0,00	0,00	0,00	0,00	0,00
				0,00	0,00	0,00	0,00	0,00	0,00	0,00	0,00	0,00	0,00	0,00	0,00	0,00	0,00	0,00	0,00
				0,00	0,00	0,00	0,00	0,00	0,00	0,00	0,00	0,00	0,00	0,00	0,00	0,00	0,00	0,00	0,00
				0,00	0,00	0,00	0,00	0,00	0,00	0,00	0,00	0,00	0,00	0,00	0,00	0,00	0,00	0,00	0,00
				0,00	0,00	0,00	0,00	0,00	0,00	0,00	0,00	0,00	0,00	0,00	0,00	0,00	0,00	0,00	0,00
				0,00	0,00	0,00	0,00	0,00	0,00	0,00	0,00	0,00	0,00	0,00	0,00	0,00	0,00	0,00	0,00
				0,00	0,00	0,00	0,00	0,00	0,00	0,00	0,00	0,00	0,00	0,00	0,00	0,00	0,00	0,00	0,00
				0,00	0,00	0,00	0,00	0,00	0,00	0,00	0,00	0,00	0,00	0,00	0,00	0,00	0,00	0,00	0,00
				0,00	0,00	0,00	0,00	0,00	0,00	0,00	0,00	0,00	0,00	0,00	0,00	0,00	0,00	0,00	0,00
				0,00	0,00	0,00	0,00	0,00	0,00	0,00	0,00	0,00	0,00	0,00	0,00	0,00	0,00	0,00	0,00
				0,00	0,00	0,00	0,00	0,00	0,00	0,00	0,00	0,00	0,00	0,00	0,00	0,00	0,00	0,00	0,00
				0,00	0,00	0,00	0,00	0,00	0,00	0,00	0,00	0,00	0,00	0,00	0,00	0,00	0,00	0,00	0,00
				0,00	0,00	0,00	0,00	0,00	0,00	0,00	0,00	0,00	0,00	0,00	0,00	0,00	0,00	0,00	0,00
				0,00	0,00	0,00	0,00	0,00	0,00	0,00	0,00	0,00	0,00	0,00	0,00	0,00	0,00	0,00	0,00
				0,00	0,00</														

Comune di Susa

Allegato b) al Rendiconto - Fondo pluriennale vincolato

COMPOSIZIONE PER MISSIONI E PROGRAMMI DEL FONDO PLURIENNALE VINCOLATO DELL'ESERCIZIO 2025

MISSIONI E PROGRAMMI	Fondo pluriennale vincolato al 31 dicembre dell'esercizio 2024	Spese impegnate negli esercizi precedenti e imputate all'esercizio 2025 e coperte dal fondo pluriennale vincolato	Riaccertamento degli impegni imputati all'esercizio 2025 e finanziati dal FPV di cui alla lettera a) effettuato nel corso dell'esercizio 2025 (cd. economie di impegno)	Riaccertamento degli impegni finanziati dal FPV di cui alla lettera a) effettuato nel corso dell'esercizio 2025 su impegni imputati agli esercizi successivi a 2025 (cd. economie di impegno)	Quota del fondo pluriennale vincolato al 31 dicembre dell'esercizio 2024 rinviiata all'esercizio 2026 e successivi	Spese impegnate nell'esercizio 2025 con imputazione all'esercizio 2026 e coperte dal fondo pluriennale vincolato	Spese impegnate nell'esercizio 2025 con imputazione all'esercizio 2027 e coperte dal fondo pluriennale vincolato	Spese impegnate nell'esercizio 2025 con imputazione a esercizi successivi a quelli considerati nel bilancio pluriennale e coperte dal fondo pluriennale vincolato	Fondo pluriennale vincolato al 31 dicembre dell'esercizio 2025
	(a)	(b)	(x)	(y)	(c) = (a)-(b)-(x)-(y)	(d)	(e)	(f)	(g) = (c) + (d) + (e) + (f)
01 MISSIONE 1 - Servizi istituzionali, generali e di gestione									
01 Organi istituzionali	0,00	0,00	0,00	0,00	0,00	0,00	0,00	0,00	0,00
02 Segreteria generale	23.433,67	23.406,78	26,89	0,00	0,00	0,00	29.351,39	0,00	29.351,39
03 Gestione economica, finanziaria, programmazione, provveditorato	4.828,95	4.828,95	0,00	0,00	0,00	4.828,95	0,00	0,00	4.828,95
04 Gestione delle entrate tributarie e servizi fiscali	0,00	0,00	0,00	0,00	0,00	0,00	0,00	0,00	0,00
05 Gestione dei beni demaniali e patrimoniali	0,00	0,00	0,00	0,00	0,00	53.389,50	0,00	0,00	53.389,50
06 Ufficio tecnico	5.060,48	5.060,48	0,00	0,00	0,00	75.060,48	0,00	0,00	75.060,48
07 Elezioni e consultazioni popolari - Anagrafe e stato civile	621,00	570,00	51,00	0,00	0,00	0,00	0,00	0,00	0,00
08 Statistica e sistemi informativi	11.155,10	9.026,79	2.128,31	0,00	0,00	0,00	0,00	0,00	0,00
09 Assistenza tecnico-amministrativa agli enti locali	0,00	0,00	0,00	0,00	0,00	0,00	0,00	0,00	0,00
10 Risorse umane	0,00	0,00	0,00	0,00	0,00	0,00	0,00	0,00	0,00
11 Altri servizi generali	153.085,13	123.108,02	29.977,11	0,00	0,00	151.327,35	0,00	0,00	151.327,35
12 Politica regionale unitaria per i servizi istituzionali, generali e di gestione (solo per le Regioni)	0,00	0,00	0,00	0,00	0,00	0,00	0,00	0,00	0,00
TOTALE MISSIONE 1 - Servizi istituzionali e generali, di gestione e di controllo	198.184,33	166.001,02	32.183,31	0,00	0,00	313.957,67	0,00	0,00	313.957,67
02 MISSIONE 2 - Giustizia									
01 Uffici giudiziari	0,00	0,00	0,00	0,00	0,00	0,00	0,00	0,00	0,00
02 Casa circondariale e altri servizi	0,00	0,00	0,00	0,00	0,00	0,00	0,00	0,00	0,00
03 Politica regionale unitaria per la giustizia (solo per le Regioni)	0,00	0,00	0,00	0,00	0,00	0,00	0,00	0,00	0,00
TOTALE MISSIONE 2 - Giustizia	0,00	0,00	0,00	0,00	0,00	0,00	0,00	0,00	0,00
03 MISSIONE 3 - Ordine pubblico e sicurezza									
01 Polizia locale e amministrativa	20.250,00	15.469,40	4.780,60	0,00	0,00	7.668,56	0,00	0,00	7.668,56
02 Sistema integrato di sicurezza urbana	0,00	0,00	0,00	0,00	0,00	9.801,90	0,00	0,00	9.801,90
03 Politica regionale unitaria per l'ordine pubblico e la sicurezza (solo per le Regioni)	0,00	0,00	0,00	0,00	0,00	0,00	0,00	0,00	0,00
TOTALE MISSIONE 3 - Ordine pubblico e sicurezza	20.250,00	15.469,40	4.780,60	0,00	0,00	17.470,46	0,00	0,00	17.470,46
04 MISSIONE 4 - Istruzione e diritto allo studio									
01 Istruzione prescolastica	0,00	0,00	0,00	0,00	0,00	0,00	0,00	0,00	0,00
02 Altri ordini di istruzione non universitaria	189.268,03	0,00	0,00	0,00	189.268,03	0,00	0,00	0,00	189.268,03
03 Edilizia scolastica (solo per le Regioni)	0,00	0,00	0,00	0,00	0,00	0,00	0,00	0,00	0,00
04 Istruzione universitaria	0,00	0,00	0,00	0,00	0,00	0,00	0,00	0,00	0,00
05 Istruzione tecnica superiore	0,00	0,00	0,00	0,00	0,00	0,00	0,00	0,00	0,00
06 Servizi ausiliari all'istruzione	0,00	0,00	0,00	0,00	0,00	0,00	0,00	0,00	0,00
07 Diritto allo studio	0,00	0,00	0,00	0,00	0,00	0,00	0,00	0,00	0,00
08 Politica regionale unitaria per l'istruzione e il diritto allo studio (solo per le Regioni)	0,00	0,00	0,00	0,00	0,00	0,00	0,00	0,00	0,00
TOTALE MISSIONE 4 - Istruzione e diritto allo studio	189.268,03	0,00	0,00	0,00	189.268,03	0,00	0,00	0,00	189.268,03
05 MISSIONE 5 - Tutela e valorizzazione dei beni e delle attività culturali									
01 Valorizzazione dei beni di interesse storico.	56.252,00	5.500,00	0,00	0,00	50.752,00	333.072,52	0,00	0,00	383.824,52
02 Attività culturali e interventi diversi nel settore culturale	125.131,42	16.918,90	0,00	0,00	108.212,52	0,00	0,00	0,00	108.212,52
03 Politica regionale unitaria per la tutela dei beni e delle attività culturali (solo per le Regioni)	0,00	0,00	0,00	0,00	0,00	0,00	0,00	0,00	0,00
TOTALE MISSIONE 5 - Tutela e valorizzazione dei beni e delle attività culturali	181.383,42	22.418,90	0,00	0,00	158.964,52	333.072,52	0,00	0,00	492.037,04
06 MISSIONE 6 - Politiche giovanili, sport e tempo libero									
01 Sport e tempo libero	0,00	0,00	0,00	0,00	0,00	0,00	0,00	0,00	0,00
02 Giovani	0,00	0,00	0,00	0,00	0,00	0,00	0,00	0,00	0,00
03 Politica regionale unitaria per i giovani, lo sport e il tempo libero (solo per le Regioni)	0,00	0,00	0,00	0,00	0,00	0,00	0,00	0,00	0,00
TOTALE MISSIONE 6 - Politiche giovanili, sport e tempo libero	0,00	0,00	0,00	0,00	0,00	0,00	0,00	0,00	0,00
07 MISSIONE 7 - Turismo									
01 Sviluppo e valorizzazione del turismo	0,00	0,00	0,00	0,00	0,00	0,00	0,00	0,00	0,00
02 Politica regionale unitaria per il turismo (solo per le Regioni)	0,00	0,00	0,00	0,00	0,00	0,00	0,00	0,00	0,00
TOTALE MISSIONE 7 - Turismo	0,00	0,00	0,00	0,00	0,00	0,00	0,00	0,00	0,00
08 MISSIONE 8 - Assetto del territorio ed edilizia abitativa									
01 Urbanistica assetto del territorio	0,00	0,00	0,00	0,00	0,00	0,00	0,00	0,00	0,00
02 Edilizia residenziale pubblica e locale e piani di edilizia economico-popolare	0,00	0,00	0,00	0,00	0,00	0,00	0,00	0,00	0,00
03 Politica regionale unitaria per l'assetto del territorio e l'edilizia abitativa (solo per le Regioni)	0,00	0,00	0,00	0,00	0,00	0,00	0,00	0,00	0,00
TOTALE MISSIONE 8 - Assetto del territorio ed edilizia abitativa	0,00	0,00	0,00	0,00	0,00	0,00	0,00	0,00	0,00
09 MISSIONE 9 - Sviluppo sostenibile e tutela del territorio e dell'ambiente									
01 Difesa del suolo	305.592,00	0,00	0,00	0,00	305.592,00	0,00	0,00	0,00	305.592,00
02 Tutela, valorizzazione e recupero ambientale	349.750,00	0,00	0,00	0,00	349.750,00	45.722,99	0,00	0,00	395.472,99
03 Rifiuti	0,00	0,00	0,00	0,00	0,00	0,00	0,00	0,00	0,00
04 Servizio idrico integrato	0,00	0,00	0,00	0,00	0,00	0,00	0,00	0,00	0,00
05 Aree protette, parchi naturali, protezione naturalistica e forestazione	0,00	0,00	0,00	0,00	0,00	0,00	0,00	0,00	0,00
06 Tutela e valorizzazione delle risorse idriche	0,00	0,00	0,00	0,00	0,00	0,00	0,00	0,00	0,00
07 Sviluppo sostenibile territorio montano piccoli Comuni	0,00	0,00	0,00	0,00	0,00	0,00	0,00	0,00	0,00
08 Qualità dell'aria e riduzione dell'inquinamento	0,00	0,00	0,00	0,00	0,00	0,00	0,00	0,00	0,00
09 Politica regionale unitaria per lo sviluppo sostenibile e la tutela del territorio e l'ambiente (solo per le Regioni)	0,00	0,00	0,00	0,00	0,00	0,00	0,00	0,00	0,00
TOTALE MISSIONE 9 - Sviluppo sostenibile e tutela del territorio e dell'ambiente	655.342,00	0,00	0,00	0,00	655.342,00	45.722,99	0,00	0,00	701.064,99
10 MISSIONE 10 - Trasporti e diritto alla mobilità									
01 Trasporto ferroviario	0,00	0,00	0,00	0,00	0,00	0,00	0,00	0,00	0,00
02 Trasporto pubblico locale	0,00	0,00	0,00	0,00	0,00	0,00	0,00	0,00	0,00
03 Trasporto per vie d'acqua	0,00	0,00	0,00	0,00	0,00	0,00	0,00	0,00	0,00
04 Altre modalità di trasporto	0,00	0,00	0,00	0,00	0,00	0,00	0,00	0,00	0,00

COMPOSIZIONE PER MISSIONI E PROGRAMMI DEL FONDO PLURIENNALE VINCOLATO DELL'ESERCIZIO 2025

MISSIONI E PROGRAMMI	Fondo pluriennale vincolato al 31 dicembre dell'esercizio 2024	Spese impegnate negli esercizi precedenti e imputate all'esercizio 2025 e coperte dal fondo pluriennale vincolato	Riaccertamento degli impegni imputati all'esercizio 2025 e finanziati dal FPV di cui alla lettera a) effettuato nel corso dell'esercizio 2025 (cd. economie di impegno)	Riaccertamento degli impegni finanziati dal FPV di cui alla lettera a) effettuato nel corso dell'esercizio 2025 su impegni imputati agli esercizi successivi a 2025 (cd. economie di impegno)	Quota del fondo pluriennale vincolato al 31 dicembre dell'esercizio 2024 rinviiata all'esercizio 2026 e successivi	Spese impegnate nell'esercizio 2025 con imputazione all'esercizio 2026 e coperte dal fondo pluriennale vincolato	Spese impegnate nell'esercizio 2025 con imputazione all'esercizio 2027 e coperte dal fondo pluriennale vincolato	Spese impegnate nell'esercizio 2025 con imputazione a esercizi successivi a quelli considerati nel bilancio pluriennale e coperte dal fondo pluriennale vincolato	Fondo pluriennale vincolato al 31 dicembre dell'esercizio 2025
	(a)	(b)	(x)	(y)	(c) = (a)-(b)-(x)-(y)	(d)	(e)	(f)	(g) = (c) + (d) + (e) + (f)
05 Viabilità e infrastrutture stradali	361.547,70	110.103,36	7.442,36	0,00	244.001,98	204.301,46	0,00	0,00	448.303,44
06 Politica regionale unitaria per i trasporti e il diritto alla mobilità (solo per le Regioni)	0,00	0,00	0,00	0,00	0,00	0,00	0,00	0,00	0,00
TOTALE MISSIONE 10 - Trasporti e diritto alla mobilità	361.547,70	110.103,36	7.442,36	0,00	244.001,98	204.301,46	0,00	0,00	448.303,44
11 MISSIONE 11 - Soccorso civile									
01 Sistema di protezione civile	0,00	0,00	0,00	0,00	0,00	9.638,00	0,00	0,00	9.638,00
02 Interventi a seguito di calamità naturali	0,00	0,00	0,00	0,00	0,00	0,00	0,00	0,00	0,00
03 Politica regionale unitaria per il soccorso e la protezione civile (solo per le Regioni)	0,00	0,00	0,00	0,00	0,00	0,00	0,00	0,00	0,00
TOTALE MISSIONE 11 - Soccorso civile	0,00	0,00	0,00	0,00	0,00	9.638,00	0,00	0,00	9.638,00
12 MISSIONE 12 - Diritti sociali, politiche sociali e famiglia									
01 Interventi per l'infanzia e per i minori	0,00	0,00	0,00	0,00	0,00	0,00	0,00	0,00	0,00
02 Interventi per la disabilità	0,00	0,00	0,00	0,00	0,00	0,00	0,00	0,00	0,00
03 Interventi per gli anziani	0,00	0,00	0,00	0,00	0,00	0,00	0,00	0,00	0,00
04 Interventi per soggetti a rischio di esclusione sociale	0,00	0,00	0,00	0,00	0,00	0,00	0,00	0,00	0,00
05 Interventi per le famiglie	0,00	0,00	0,00	0,00	0,00	0,00	0,00	0,00	0,00
06 Interventi per il diritto alla casa	0,00	0,00	0,00	0,00	0,00	0,00	0,00	0,00	0,00
7 Programmazione e governo della rete dei servizi									
7.1 sociosanitari e sociali	0,00	0,00	0,00	0,00	0,00	0,00	0,00	0,00	0,00
8 Cooperazione e associazionismo	0,00	0,00	0,00	0,00	0,00	0,00	0,00	0,00	0,00
9 Servizio necroscopico e cimiteriale	0,00	0,00	0,00	0,00	0,00	27.991,68	0,00	0,00	27.991,68
10 Politica regionale unitaria per i diritti sociali e la famiglia (solo per le Regioni)	0,00	0,00	0,00	0,00	0,00	0,00	0,00	0,00	0,00
TOTALE MISSIONE 12 - Diritti sociali, politiche sociali e famiglia	0,00	0,00	0,00	0,00	0,00	27.991,68	0,00	0,00	27.991,68
13 MISSIONE 13 - Tutela della salute									
01 Servizio sanitario regionale - finanziamento ordinario corrente per la garanzia dei LEA	0,00	0,00	0,00	0,00	0,00	0,00	0,00	0,00	0,00
02 Servizio sanitario regionale - finanziamento aggiuntivo corrente per livelli di assistenza superiori ai LEA	0,00	0,00	0,00	0,00	0,00	0,00	0,00	0,00	0,00
03 Servizio sanitario regionale - finanziamento aggiuntivo corrente per la copertura dello squilibrio di bilancio corrente	0,00	0,00	0,00	0,00	0,00	0,00	0,00	0,00	0,00
04 Servizio sanitario regionale - ripiano di disavanzi sanitari relativi ad esercizi pregressi	0,00	0,00	0,00	0,00	0,00	0,00	0,00	0,00	0,00
05 Servizio sanitario regionale - investimenti sanitari	0,00	0,00	0,00	0,00	0,00	0,00	0,00	0,00	0,00
06 Servizio sanitario regionale - restituzione maggiori gettiti SSN	0,00	0,00	0,00	0,00	0,00	0,00	0,00	0,00	0,00
07 Ulteriori spese in materia sanitaria	0,00	0,00	0,00	0,00	0,00	0,00	0,00	0,00	0,00
08 Politica regionale unitaria per la tutela della salute (solo per le Regioni)	0,00	0,00	0,00	0,00	0,00	0,00	0,00	0,00	0,00
TOTALE MISSIONE 13 - Tutela della salute	0,00	0,00	0,00	0,00	0,00	0,00	0,00	0,00	0,00
14 MISSIONE 14 - Sviluppo economico e competitività									
01 Industria, e PMI e Artigianato	0,00	0,00	0,00	0,00	0,00	0,00	0,00	0,00	0,00
02 Commercio - reti distributive - tutela dei consumatori	34.706,24	34.706,24	0,00	0,00	0,00	0,00	0,00	0,00	0,00
3 Ricerca e innovazione	0,00	0,00	0,00	0,00	0,00	0,00	0,00	0,00	0,00
4 Reti e altri servizi di pubblica utilità	0,00	0,00	0,00	0,00	0,00	0,00	0,00	0,00	0,00
05 Politica regionale unitaria per lo sviluppo economico e la competitività (solo per le Regioni)	0,00	0,00	0,00	0,00	0,00	0,00	0,00	0,00	0,00
TOTALE MISSIONE 14 - Sviluppo economico e competitività	34.706,24	34.706,24	0,00	0,00	0,00	0,00	0,00	0,00	0,00
15 MISSIONE 15 - Politiche per il lavoro e la formazione professionale									
01 Servizi per lo sviluppo del mercato del lavoro	1.000,00	999,48	0,52	0,00	0,00	0,00	0,00	0,00	0,00
02 Formazione professionale	0,00	0,00	0,00	0,00	0,00	0,00	0,00	0,00	0,00
03 Sostegno all'occupazione	0,00	0,00	0,00	0,00	0,00	0,00	0,00	0,00	0,00
04 Politica regionale unitaria per il lavoro e la formazione professionale (solo per le Regioni)	0,00	0,00	0,00	0,00	0,00	0,00	0,00	0,00	0,00
TOTALE MISSIONE 15 - Politiche per il lavoro e la formazione professionale	1.000,00	999,48	0,52	0,00	0,00	0,00	0,00	0,00	0,00
16 MISSIONE 16 - Agricoltura, politiche agroalimentari e pesca									
01 Sviluppo del settore agricolo e del sistema agroalimentare	0,00	0,00	0,00	0,00	0,00	0,00	0,00	0,00	0,00
02 Caccia e pesca	0,00	0,00	0,00	0,00	0,00	0,00	0,00	0,00	0,00
03 Politica regionale unitaria per l'agricoltura, i sistemi agroalimentari, la caccia e la pesca (solo per le Regioni)	0,00	0,00	0,00	0,00	0,00	0,00	0,00	0,00	0,00
TOTALE MISSIONE 16 - Agricoltura, politiche agroalimentari e pesca	0,00	0,00	0,00	0,00	0,00	0,00	0,00	0,00	0,00
17 MISSIONE 17 - Energia e diversificazione delle fonti energetiche									
1 Fonti energetiche	0,00	0,00	0,00	0,00	0,00	0,00	0,00	0,00	0,00
02 Politica regionale unitaria per l'energia e la diversificazione delle fonti energetiche (solo per le Regioni)	0,00	0,00	0,00	0,00	0,00	0,00	0,00	0,00	0,00
TOTALE MISSIONE 17 - Energia e diversificazione delle fonti energetiche	0,00	0,00	0,00	0,00	0,00	0,00	0,00	0,00	0,00
18 MISSIONE 18 - Relazioni con le altre autonomie territoriali e locali									
01 Relazioni finanziarie con le altre autonomie territoriali	0,00	0,00	0,00	0,00	0,00	0,00	0,00	0,00	0,00
02 Politica regionale unitaria per le relazioni con le altre autonomie territoriali e locali (solo per le Regioni)	0,00	0,00	0,00	0,00	0,00	0,00	0,00	0,00	0,00
TOTALE MISSIONE 18 - Relazioni con le altre autonomie territoriali e locali	0,00	0,00	0,00	0,00	0,00	0,00	0,00	0,00	0,00
19 MISSIONE 19 - Relazioni internazionali									
01 Relazioni internazionali e Cooperazione allo sviluppo	0,00	0,00	0,00	0,00	0,00	0,00	0,00	0,00	0,00
02 Cooperazione territoriale (solo per le Regioni)	0,00	0,00	0,00	0,00	0,00	0,00	0,00	0,00	0,00
TOTALE MISSIONE 19 - Relazioni internazionali	0,00	0,00	0,00	0,00	0,00	0,00	0,00	0,00	0,00
TOTALE	1.641.681,72	349.698,40	44.406,79	0,00	1.247.576,53	952.154,78	0,00	0,00	2.199.731,31

Comune di Susa

Allegato c) - Fondo crediti di dubbia esigibilità

COMPOSIZIONE DELL'ACCANTONAMENTO AL FONDO CREDITI DI DUBBIA ESIGIBILITA' E AL FONDO SVALUTAZIONE CREDITI (Anno 2025)

TIPOLOGIA	DENOMINAZIONE	RESIDUI ATTIVI FORMATISI NELL'ESERCIZIO CUI SI RIFERISCE IL RENDICONTO (a)	RESIDUI ATTIVI DEGLI ESERCIZI PRECEDENTI (b)	TOTALE RESIDUI ATTIVI (c) = (a) + (b)	IMPORTO MINIMO DEL FONDO (d)	FONDO CREDITI DI DUBBIA ESIGIBILITA' (e)	% di accantonamento al fondo crediti di dubbia esigibilità (f) = (e) / (c)
ENTRATE CORRENTI DI NATURA TRIBUTARIA, CONTRIBUTIVA E PEREQUATIVA							
1010100	Tipologia 101: Imposte, tasse e proventi assimilati di cui accertati per cassa sulla base del principio contabile 3.7 Tipologia 101: Imposte, tasse e proventi assimilati non accertati per cassa	996.816,42 0,00 996.816,42	883.669,02 0,00 883.669,02	1.880.485,44 0,00 1.880.485,44	0,00 0,00 904.016,44	1.142.145,77	60,74%
1010200	Tipologia 102: Tributi destinati al finanziamento della sanità (solo per le Regioni) di cui accertati per cassa sulla base del principio contabile 3.7 Tipologia 102: Tributi destinati al finanziamento della sanità non accertati per cassa	0,00 0,00 0,00	0,00 0,00 0,00	0,00 0,00 0,00	0,00 0,00 0,00	0,00	0,00%
1010300	Tipologia 103: Tributi devoluti e regolati alle autonomie speciali (solo per le Regioni) di cui accertati per cassa sulla base del principio contabile 3.7 Tipologia 103: Tributi devoluti e regolati alle autonomie speciali non accertati per cassa	0,00 0,00 0,00	0,00 0,00 0,00	0,00 0,00 0,00	0,00 0,00 0,00	0,00	0,00%
1010400	Tipologia 104: Compartecipazioni di tributi	0,00	0,00	0,00	0,00	0,00	0,00%
1030100	Tipologia 301: Fondi perequativi da Amministrazioni Centrali	0,00	0,00	0,00	0,00	0,00	0,00%
1030200	Tipologia 302: Fondi perequativi dalla Regione o Provincia autonoma (solo per gli Enti locali)	0,00	0,00	0,00	0,00	0,00	0,00%
1000000	TOTALE TITOLO 1	996.816,42	883.669,02	1.880.485,44	904.016,44	1.142.145,77	60,74%
TRASFERIMENTI CORRENTI							
2010100	Tipologia 101: Trasferimenti correnti da Amministrazioni pubbliche	151.127,31	26.906,03	178.033,34	0,00	0,00	0,00%
2010200	Tipologia 102: Trasferimenti correnti da Famiglie	0,00	0,00	0,00	0,00	0,00	0,00%
2010300	Tipologia 103: Trasferimenti correnti da Imprese	0,00	0,00	0,00	0,00	0,00	0,00%
2010400	Tipologia 104: Trasferimenti correnti da Istituzioni Sociali Private	0,00	0,00	0,00	0,00	0,00	0,00%
2010500	Tipologia 105: Trasferimenti correnti dall'Unione Europea e dal Resto del Mondo Trasferimenti correnti dall'Unione Europea Trasferimenti correnti dal Resto del Mondo	0,00 0,00 0,00	0,00 0,00 0,00	0,00 0,00 0,00	0,00 0,00 0,00	0,00	0,00%
2000000	TOTALE TITOLO 2	151.127,31	26.906,03	178.033,34	0,00	0,00	0,00%
ENTRATE EXTRATRIBUTARIE							
3010000	Tipologia 100: Vendita di beni e servizi e proventi derivanti dalla gestione dei beni	192.960,58	159.786,06	352.746,64	252.382,95	87.151,05	24,71%
3020000	Tipologia 200: Proventi derivanti dall'attività di controllo e repressione delle irregolarità e degli illeciti	81.003,69	60.465,38	141.469,07	56.462,57	132.103,81	93,38%
3030000	Tipologia 300: Interessi attivi	0,00	0,00	0,00	0,00	0,00	0,00%
3040000	Tipologia 400: Altre entrate da redditi da capitale	0,00	0,00	0,00	0,00	0,00	0,00%
3050000	Tipologia 500: Rimborsi e altre entrate correnti	376.820,98	43.850,88	420.671,86	36.334,72	36.334,72	8,64%
3000000	TOTALE TITOLO 3	650.785,25	264.102,32	914.887,57	345.180,24	255.589,58	27,94%
ENTRATE IN CONTO CAPITALE							
4010000	Tipologia 100: Tributi in conto capitale	0,00	0,00	0,00	0,00	0,00	0,00%
4020000	Tipologia 200: Contributi agli investimenti Contributi agli investimenti da amministrazioni pubbliche Contributi agli investimenti da UE Tipologia 200: Contributi agli investimenti al netto dei contributi da PA e da UE	562.862,52 562.862,52 0,00 0,00	1.654.547,66 1.654.547,66 0,00 0,00	2.217.410,18 2.217.410,18 0,00 0,00	0,00 0,00 0,00 0,00	0,00	0,00%
4030000	Tipologia 300: Altri trasferimenti in conto capitale Altri trasferimenti in conto capitale da amministrazioni pubbliche Altri trasferimenti in conto capitale da UE Tipologia 300: Altri trasferimenti in conto capitale al netto dei trasferimenti da PA e da UE	0,00 0,00 0,00 0,00	0,00 0,00 0,00 0,00	0,00 0,00 0,00 0,00	0,00 0,00 0,00 0,00	0,00	0,00%
4040000	Tipologia 400: Entrate da alienazione di beni materiali e immateriali	0,00	0,00	0,00	0,00	0,00	0,00%
4050000	Tipologia 500: Altre entrate in conto capitale	10.634,78	0,00	10.634,78	0,00	0,00	0,00%
4000000	TOTALE TITOLO 4	573.497,30	1.654.547,66	2.228.044,96	0,00	0,00	0,00%
ENTRATE DA RIDUZIONE DI ATTIVITA' FINANZIARIE							
5010000	Tipologia 100: Alienazione di attività finanziarie	0,00	0,00	0,00	0,00	0,00	0,00%
5020000	Tipologia 200: Riscossione crediti di breve termine	0,00	0,00	0,00	0,00	0,00	0,00%
5030000	Tipologia 300: Riscossione crediti di medio-lungo termine	0,00	0,00	0,00	0,00	0,00	0,00%
5040000	Tipologia 400: Altre entrate per riduzione di attività finanziarie	0,00	0,00	0,00	0,00	0,00	0,00%
5000000	TOTALE TITOLO 5	0,00	0,00	0,00	0,00	0,00	0,00%
TOTALE GENERALE		2.372.226,28	2.829.225,03	5.201.451,31	1.249.196,68	1.397.735,35	26,87%
DI CUI FONDO CREDITI DI DUBBIA ESIGIBILITA' IN C/CAPITALE		573.497,30	1.654.547,66	2.228.044,96	0,00	0,00	0,00%
DI CUI FONDO CREDITI DI DUBBIA ESIGIBILITA' DI PARTE CORRENTE		1.798.728,98	1.174.677,37	2.973.406,35	1.249.196,68	1.397.735,35	47,01%

CONFRONTO FONDO CREDITI DI DUBBIA ESIGIBILITA' - FONDO SVALUTAZIONE CREDITI	TOTALE CREDITI	FONDO SVALUTAZIONE CREDITI
RESIDUI ATTIVI NEL CONTO DEL BILANCIO TITOLI DA 1 A 5	5.201.451,31	1.397.735,35
CREDITI STRALCIATI DAL CONTO DEL BILANCIO	76.382,48	76.382,48
ACCERTAMENTI IMPUTATI AGLI ESERCIZI SUCCESSIVI A QUELLO CUI IL RENDICONTO SI RIFERISCE	0,00	0,00
TOTALE	5.277.833,79	1.474.117,83

PROSPETTO DELLE ENTRATE DI BILANCIO PER TITOLI, TIPOLOGIE E CATEGORIE (Anno 2025)

Allegato d) al Rendiconto - Entrate per categorie

TITOLO TIPOLOGIA CATEGORIA	DENOMINAZIONE	ACCERTAMENTI	di cui entrate accertate non ricorrenti	RISCOSSIONI IN C/COMPETENZA	RISCOSSIONI IN C/RESIDUI
	ENTRATE CORRENTI DI NATURA TRIBUTARIA, CONTRIBUTIVA E PEREQUATIVA				
1010100	Tipologia 101: Imposte tasse e proventi assimilati				
1010106	Imposta municipale propria	1.329.320,90	0,00	1.207.918,05	84.600,53
1010108	Imposta comunale sugli immobili (ICI)	301,60	301,60	301,60	1.731,82
1010116	Addizionale comunale IRPEF	765.000,00	0,00	724.061,41	110.223,01
1010139	Imposta sulle assicurazioni RC auto	0,00	0,00	0,00	0,00
1010140	Imposta di iscrizione al pubblico registro automobilistico (PRA)	0,00	0,00	0,00	0,00
1010141	Imposta di soggiorno	0,00	0,00	0,00	0,00
1010149	Tasse sulle concessioni comunali	0,00	0,00	0,00	0,00
1010150	Tassa di circolazione dei veicoli a motore (tassa automobilistica)	0,00	0,00	0,00	0,00
1010151	Tassa smaltimento rifiuti solidi urbani	1.387.085,17	13.575,83	552.610,19	683.080,66
1010152	Tassa occupazione spazi e aree pubbliche	0,00	0,00	0,00	0,00
1010153	Imposta comunale sulla pubblicità e diritto sulle pubbliche affissioni	0,00	0,00	0,00	0,00
1010154	Imposta municipale secondaria	0,00	0,00	0,00	0,00
1010160	Tributo per l'esercizio delle funzioni di tutela, protezione e igiene dell'ambiente	0,00	0,00	0,00	0,00
1010161	Tributo comunale sui rifiuti e sui servizi	177,20	0,00	177,20	6.150,25
1010164	Diritti mattatoi	0,00	0,00	0,00	0,00
1010165	Diritti degli Enti provinciali turismo	0,00	0,00	0,00	0,00
1010168	Addizionale regionale sui canoni per le utenze di acque pubbliche	0,00	0,00	0,00	0,00
1010170	Proventi dei Casinò	0,00	0,00	0,00	0,00
1010176	Tributo per i servizi indivisibili (TASI)	0,00	0,00	0,00	16,57
1010195	Altre ritenute n.a.c.	0,00	0,00	0,00	0,00
1010196	Altre entrate su lotto, lotterie e altre attività di gioco n.a.c.	0,00	0,00	0,00	0,00
1010197	Altre accise n.a.c.	0,00	0,00	0,00	0,00
1010198	Altre imposte sostitutive n.a.c.	0,00	0,00	0,00	0,00
1010199	Altre imposte, tasse e proventi assimilati n.a.c.	0,00	0,00	0,00	0,00
1010100	Totale Tipologia 101: Imposte tasse e proventi assimilati	3.481.884,87	13.877,43	2.485.068,45	885.802,84
1010400	Tipologia 104: Compartecipazioni di tributi				
1010405	Compartecipazione IVA ai Comuni	0,00	0,00	0,00	0,00
1010406	Compartecipazione IRPEF ai Comuni	0,00	0,00	0,00	0,00
1010407	Compartecipazione IRPEF alle Province	0,00	0,00	0,00	0,00
1010408	Tributo provinciale deposito in discarica dei rifiuti solidi	0,00	0,00	0,00	0,00
1010498	Altre compartecipazioni alle province	0,00	0,00	0,00	0,00
1010499	Altre compartecipazioni a comuni	0,00	0,00	0,00	0,00
1010400	Totale Tipologia 104: Compartecipazioni di tributi	0,00	0,00	0,00	0,00
1030100	Tipologia 301: Fondi perequativi da Amministrazioni Centrali				
1030101	Fondi perequativi dallo Stato	345.466,74	0,00	345.466,74	0,00
1030100	Totale Tipologia 301: Fondi perequativi da Amministrazioni Centrali	345.466,74	0,00	345.466,74	0,00
1030200	Tipologia 302: Fondi perequativi dalla Regione o Provincia autonoma				
1030201	Fondi perequativi dalla Regione o Provincia autonoma	0,00	0,00	0,00	0,00
1030200	Totale Tipologia 302: Fondi perequativi dalla Regione o Provincia autonoma	0,00	0,00	0,00	0,00

PROSPETTO DELLE ENTRATE DI BILANCIO PER TITOLI, TIPOLOGIE E CATEGORIE (Anno 2025)

Allegato d) al Rendiconto - Entrate per categorie

TITOLO TIPOLOGIA CATEGORIA	DENOMINAZIONE	ACCERTAMENTI	di cui entrate accertate non ricorrenti	RISCOSSIONI IN C/COMPETENZA	RISCOSSIONI IN C/RESIDUI
	TRASFERIMENTI CORRENTI				
2010100	Tipologia 101: Trasferimenti correnti da Amministrazioni pubbliche				
2010101	Trasferimenti correnti da Amministrazioni Centrali	397.421,78	205.692,67	343.850,78	73.464,74
2010102	Trasferimenti correnti da Amministrazioni Locali	129.432,93	45.439,76	31.876,62	94.780,36
2010103	Trasferimenti correnti da Enti di Previdenza	0,00	0,00	0,00	0,00
2010104	Trasferimenti correnti da organismi interni e/o unità locali della amministrazione	0,00	0,00	0,00	0,00
2010100	Totale Tipologia 101: Trasferimenti correnti da Amministrazioni pubbliche	526.854,71	251.132,43	375.727,40	168.245,10
2010200	Tipologia 102: Trasferimenti correnti da Famiglie				
2010201	Trasferimenti correnti da Famiglie	2.700,00	0,00	2.700,00	0,00
2010200	Totale Tipologia 102: Trasferimenti correnti da Famiglie	2.700,00	0,00	2.700,00	0,00
2010300	Tipologia 103: Trasferimenti correnti da Imprese				
2010301	Sponsorizzazioni da imprese	0,00	0,00	0,00	0,00
2010302	Altri trasferimenti correnti da imprese	0,00	0,00	0,00	0,00
2010300	Totale Tipologia 103: Trasferimenti correnti da Imprese	0,00	0,00	0,00	0,00
2010400	Tipologia 104: Trasferimenti correnti da Istituzioni Sociali Private				
2010401	Trasferimenti correnti da Istituzioni Sociali Private	0,00	0,00	0,00	0,00
2010400	Totale Tipologia 104: Trasferimenti correnti da Istituzioni Sociali Private	0,00	0,00	0,00	0,00
2010500	Tipologia 105: Trasferimenti correnti dall'Unione Europea e dal Resto del Mondo				
2010501	Trasferimenti correnti dall'Unione Europea	0,00	0,00	0,00	0,00
2010502	Trasferimenti correnti dal Resto del Mondo	0,00	0,00	0,00	0,00
2010500	Totale Tipologia 105: Trasferimenti correnti dall'Unione Europea e dal Resto del Mondo	0,00	0,00	0,00	0,00
2000000	TOTALE TITOLO 2	529.554,71	251.132,43	378.427,40	168.245,10

PROSPETTO DELLE ENTRATE DI BILANCIO PER TITOLI, TIPOLOGIE E CATEGORIE (Anno 2025)

Allegato d) al Rendiconto - Entrate per categorie

TITOLO TIPOLOGIA CATEGORIA	DENOMINAZIONE	ACCERTAMENTI	di cui entrate accertate non ricorrenti	RISCOSSIONI IN C/COMPETENZA	RISCOSSIONI IN C/RESIDUI
	ENTRATE EXTRATRIBUTARIE				
3010000	Tipologia 100: Vendita di beni e servizi e proventi derivanti dalla gestione dei beni				
3010100	Vendita di beni	3.684,96	0,00	3.684,96	0,00
3010200	Entrate dalla vendita e dall'erogazione di servizi	349.609,65	2.017,20	344.496,03	9.660,05
3010300	Proventi derivanti dalla gestione dei beni	772.433,23	0,00	584.586,27	115.775,23
3010000	Totale Tipologia 100: Vendita di beni e servizi e proventi derivanti dalla gestione dei beni	1.125.727,84	2.017,20	932.767,26	125.435,28
3020000	Tipologia 200: Proventi derivanti dall'attività di controllo e repressione delle irregolarità e degli illeciti				
3020100	Entrate da amministrazioni pubbliche derivanti dall'attività di controllo e repressione delle irregolarità e degli illeciti	0,00	0,00	0,00	7.133,86
3020200	Entrate da famiglie derivanti dall'attività di controllo e repressione delle irregolarità e degli illeciti	137.944,81	0,00	56.941,12	8.505,78
3020300	Entrate da Imprese derivanti dall'attività di controllo e repressione delle irregolarità e degli illeciti	0,00	0,00	0,00	0,00
3020400	Entrate da Istituzioni Sociali Private derivanti dall'attività di controllo e repressione delle irregolarità e degli illeciti	0,00	0,00	0,00	0,00
3020000	Totale Tipologia 200: Proventi derivanti dall'attività di controllo e repressione delle irregolarità e degli illeciti	137.944,81	0,00	56.941,12	15.639,64
3030000	Tipologia 300: Interessi attivi				
3030100	Interessi attivi da titoli o finanziamenti a breve termine	0,00	0,00	0,00	0,00
3030200	Interessi attivi da titoli obbligazionari a medio - lungo termine	0,00	0,00	0,00	0,00
3030300	Altri interessi attivi	1,12	0,00	1,12	0,00
3030000	Totale Tipologia 300: Interessi attivi	1,12	0,00	1,12	0,00
3040000	Tipologia 400: Altre entrate da redditi da capitale				
3040100	Rendimenti da fondi comuni di investimento	0,00	0,00	0,00	0,00
3040200	Entrate derivanti dalla distribuzione di dividendi	0,00	0,00	0,00	0,00
3040300	Entrate derivanti dalla distribuzione di utili e avanzi	28.776,32	0,00	28.776,32	0,00
3049900	Altre entrate da redditi da capitale n.a.c.	0,00	0,00	0,00	0,00
3040000	Totale Tipologia 400: Altre entrate da redditi da capitale	28.776,32	0,00	28.776,32	0,00
3050000	Tipologia 500: Rimborsi e altre entrate correnti				
3050100	Indennizzi di assicurazione	17.099,00	17.099,00	17.099,00	0,00
3050200	Rimborsi in entrata	465.017,68	20.537,32	194.181,19	326.773,26
3059900	Altre entrate correnti n.a.c.	178.203,67	68.000,00	72.219,18	81.620,56
3050000	Totale Tipologia 500: Rimborsi e altre entrate correnti	660.320,35	105.636,32	283.499,37	408.393,82
3000000	TOTALE TITOLO 3	1.952.770,44	107.653,52	1.301.985,19	549.468,74

PROSPETTO DELLE ENTRATE DI BILANCIO PER TITOLI, TIPOLOGIE E CATEGORIE (Anno 2025)

Allegato d) al Rendiconto - Entrate per categorie

TITOLO TIPOLOGIA CATEGORIA	DENOMINAZIONE	ACCERTAMENTI	di cui entrate accertate non ricorrenti	RISCOSSIONI IN C/COMPETENZA	RISCOSSIONI IN C/RESIDUI
	ENTRATE IN CONTO CAPITALE				
4010000	Tipologia 100: Tributi in conto capitale				
4010100	Imposte da sanatorie e condoni	0,00	0,00	0,00	0,00
4010200	Altre imposte in conto capitale	0,00	0,00	0,00	0,00
4010000	Totale Tipologia 100: Tributi in conto capitale	0,00	0,00	0,00	0,00
4020000	Tipologia 200: Contributi agli investimenti				
4020100	Contributi agli investimenti da amministrazioni pubbliche	993.892,61	993.892,61	431.030,09	229.734,00
4020200	Contributi agli investimenti da Famiglie	0,00	0,00	0,00	0,00
4020300	Contributi agli investimenti da Imprese	95.722,99	95.722,99	95.722,99	109.817,34
4020400	Contributi agli investimenti da Istituzioni Sociali Private	0,00	0,00	0,00	0,00
4020500	Contributi agli investimenti dall'Unione Europea e dal Resto del Mondo	0,00	0,00	0,00	0,00
4020600	Contributi agli investimenti direttamente destinati al rimborso di prestiti da amministrazioni pubbliche	0,00	0,00	0,00	0,00
4020000	Totale Tipologia 200: Contributi agli investimenti	1.089.615,60	1.089.615,60	526.753,08	339.551,34
4030000	Tipologia 300: Altri trasferimenti in conto capitale				
4030100	Trasferimenti in conto capitale per assunzione di debiti dell'amministrazione da parte di amministrazioni pubbliche	0,00	0,00	0,00	0,00
4030200	Trasferimenti in conto capitale per assunzione di debiti dell'amministrazione da parte di Imprese	0,00	0,00	0,00	0,00
4030300	Trasferimenti in conto capitale per assunzione di debiti dell'amministrazione da parte dell'Unione Europea e del Resto del Mondo	0,00	0,00	0,00	0,00
4030400	Trasferimenti in conto capitale da parte di amministrazioni pubbliche per cancellazione di debiti dell'amministrazione	0,00	0,00	0,00	0,00
4030500	Trasferimenti in conto capitale da parte di Imprese per cancellazione di debiti dell'amministrazione	0,00	0,00	0,00	0,00
4030600	Trasferimenti in conto capitale da parte dell'Unione Europea e Resto del Mondo per cancellazione di debiti dell'amministrazione	0,00	0,00	0,00	0,00
4030700	Trasferimenti in conto capitale per ripiano disavanzi pregressi da amministrazioni pubbliche	0,00	0,00	0,00	0,00
4030800	Trasferimenti in conto capitale per ripiano disavanzi pregressi da Imprese	0,00	0,00	0,00	0,00
4030900	Trasferimenti in conto capitale per ripiano disavanzi pregressi dall'Unione Europea e dal Resto del Mondo	0,00	0,00	0,00	0,00
4031000	Altri trasferimenti in conto capitale da amministrazioni pubbliche	0,00	0,00	0,00	85.638,09
4031100	Altri trasferimenti in conto capitale da Famiglie	0,00	0,00	0,00	0,00
4031200	Altri trasferimenti in conto capitale da Imprese	0,00	0,00	0,00	0,00
4031300	Altri trasferimenti in conto capitale da Istituzioni Sociali Private	0,00	0,00	0,00	0,00
4031400	Altri trasferimenti in conto capitale dall'Unione Europea e dal Resto del Mondo	0,00	0,00	0,00	0,00
4030000	Totale Tipologia 300: Altri trasferimenti in conto capitale	0,00	0,00	0,00	85.638,09
4040000	Tipologia 400: Entrate da alienazione di beni materiali e immateriali				
4040100	Alienazione di beni materiali	25.750,00	0,00	25.750,00	0,00
4040200	Cessione di Terreni e di beni materiali non prodotti	0,00	0,00	0,00	0,00
4040300	Alienazione di beni immateriali	0,00	0,00	0,00	0,00
4040000	Totale Tipologia 400: Entrate da alienazione di beni materiali e immateriali	25.750,00	0,00	25.750,00	0,00
4050000	Tipologia 500: Altre entrate in conto capitale				

PROSPETTO DELLE ENTRATE DI BILANCIO PER TITOLI, TIPOLOGIE E CATEGORIE (Anno 2025)

Allegato d) al Rendiconto - Entrate per categorie

TITOLO TIPOLOGIA CATEGORIA	DENOMINAZIONE	ACCERTAMENTI	di cui entrate accertate non ricorrenti	RISCOSSIONI IN C/COMPETENZA	RISCOSSIONI IN C/RESIDUI
	ENTRATE DA RIDUZIONE DI ATTIVITÀ FINANZIARIE				
5010000	Tipologia 100: Alienazione di attività finanziarie				
5010100	Alienazione di partecipazioni	0,00	0,00	0,00	0,00
5010200	Alienazione di quote di fondi comuni di investimento	0,00	0,00	0,00	0,00
5010300	Alienazione di titoli obbligazionari a breve termine	0,00	0,00	0,00	0,00
5010400	Alienazione di titoli obbligazionari a medio-lungo termine	0,00	0,00	0,00	0,00
5010000	Totale Tipologia 100: Alienazione di attività finanziarie	0,00	0,00	0,00	0,00
5020000	Tipologia 200: Riscossione di crediti di breve termine				
5020100	Riscossione crediti di breve termine a tasso agevolato da Amministrazioni Pubbliche	0,00	0,00	0,00	0,00
5020200	Riscossione crediti di breve termine a tasso agevolato da Famiglie	0,00	0,00	0,00	0,00
5020300	Riscossione crediti di breve termine a tasso agevolato da Imprese	0,00	0,00	0,00	0,00
5020400	Riscossione crediti di breve termine a tasso agevolato da Istituzioni Sociali Private	0,00	0,00	0,00	0,00
5020500	Riscossione crediti di breve termine a tasso agevolato dall'Unione Europea e dal Resto del Mondo	0,00	0,00	0,00	0,00
5020600	Riscossione crediti di breve termine a tasso non agevolato da Amministrazione Pubbliche	0,00	0,00	0,00	0,00
5020700	Riscossione crediti di breve termine a tasso non agevolato da Famiglie	0,00	0,00	0,00	0,00
5020800	Riscossione crediti di breve termine a tasso non agevolato da Imprese	0,00	0,00	0,00	0,00
5020900	Riscossione crediti di breve termine a tasso non agevolato da Istituzioni Sociali Private	0,00	0,00	0,00	0,00
5021000	Riscossione crediti di breve termine a tasso non agevolato dall'Unione Europea e dal Resto del Mondo	0,00	0,00	0,00	0,00
5020000	Totale Tipologia 200: Riscossione di crediti di breve termine	0,00	0,00	0,00	0,00
5030000	Tipologia 300: Riscossione crediti di medio-lungo termine				
5030100	Riscossione crediti di medio-lungo termine a tasso agevolato da Amministrazioni Pubbliche	0,00	0,00	0,00	0,00
5030200	Riscossione crediti di medio-lungo termine a tasso agevolato da Famiglie	0,00	0,00	0,00	0,00
5030300	Riscossione crediti di medio-lungo termine a tasso agevolato da Imprese	0,00	0,00	0,00	0,00
5030400	Riscossione crediti di medio-lungo termine a tasso agevolato da Istituzioni Sociali Private	0,00	0,00	0,00	0,00
5030500	Riscossione crediti di medio-lungo termine a tasso agevolato dall'Unione Europea e dal Resto del Mondo	0,00	0,00	0,00	0,00
5030600	Riscossione crediti di medio-lungo termine a tasso non agevolato da Amministrazione Pubbliche	0,00	0,00	0,00	0,00
5030700	Riscossione crediti di medio-lungo termine a tasso non agevolato da Famiglie	0,00	0,00	0,00	0,00
5030800	Riscossione crediti di medio-lungo termine a tasso non agevolato da Imprese	0,00	0,00	0,00	0,00
5030900	Riscossione crediti di medio-lungo termine a tasso non agevolato da Istituzioni Sociali Private	0,00	0,00	0,00	0,00
5031000	Riscossione crediti di medio-lungo termine a tasso non agevolato dall'Unione Europea e dal Resto del Mondo	0,00	0,00	0,00	0,00
5031100	Riscossione crediti sorti a seguito di escussione di garanzie in favore di Amministrazioni Pubbliche	0,00	0,00	0,00	0,00
5031200	Riscossione crediti sorti a seguito di escussione di garanzie in favore di Famiglie	0,00	0,00	0,00	0,00
5031300	Riscossione crediti sorti a seguito di escussione di garanzie in favore di Imprese	0,00	0,00	0,00	0,00

PROSPETTO DELLE ENTRATE DI BILANCIO PER TITOLI, TIPOLOGIE E CATEGORIE (Anno 2025)

Allegato d) al Rendiconto - Entrate per categorie

TITOLO TIPOLOGIA CATEGORIA	DENOMINAZIONE	ACCERTAMENTI	di cui entrate accertate non ricorrenti	RISCOSSIONI IN C/COMPETENZA	RISCOSSIONI IN C/RESIDUI
5031400	Riscossione crediti sorti a seguito di escussione di garanzie in favore di Istituzioni Sociali Private	0,00	0,00	0,00	0,00
5031500	Riscossione crediti sorti a seguito di escussione di garanzie in favore dell'Unione Europea e del Resto del Mondo	0,00	0,00	0,00	0,00
5030000	Totale Tipologia 300: Riscossione crediti di medio-lungo termine	0,00	0,00	0,00	0,00
5040000	Tipologia 400: Altre entrate per riduzione di attività finanziarie				
5040100	Riduzione di altre attività finanziarie verso Amministrazioni Pubbliche	0,00	0,00	0,00	0,00
5040200	Riduzione di altre attività finanziarie verso Famiglie	0,00	0,00	0,00	0,00
5040300	Riduzione di altre attività finanziarie verso Imprese	0,00	0,00	0,00	0,00
5040400	Riduzione di altre attività finanziarie verso Istituzioni Sociali Private	0,00	0,00	0,00	0,00
5040500	Riduzione di altre attività finanziarie verso Unione Europea e Resto del Mondo	0,00	0,00	0,00	0,00
5040600	Prelievi dai conti di tesoreria statale diversi dalla Tesoreria Unica	0,00	0,00	0,00	0,00
5040700	Prelievi da depositi bancari	0,00	0,00	0,00	0,00
5040800	Entrate da derivati di ammortamento	0,00	0,00	0,00	0,00
5040000	Totale Tipologia 400: Altre entrate per riduzione di attività finanziarie	0,00	0,00	0,00	0,00
5000000	TOTALE TITOLO 5	0,00	0,00	0,00	0,00

PROSPETTO DELLE ENTRATE DI BILANCIO PER TITOLI, TIPOLOGIE E CATEGORIE (Anno 2025)

Allegato d) al Rendiconto - Entrate per categorie

TITOLO TIPOLOGIA CATEGORIA	DENOMINAZIONE	ACCERTAMENTI	di cui entrate accertate non ricorrenti	RISCOSSIONI IN C/COMPETENZA	RISCOSSIONI IN C/RESIDUI
	ACCENSIONE PRESTITI				
6010000	Tipologia 100: Emissione di titoli obbligazionari				
6010100	Emissioni titoli obbligazionari a breve termine	0,00	0,00	0,00	0,00
6010200	Emissioni titoli obbligazionari a medio-lungo termine	0,00	0,00	0,00	0,00
6010000	Totale Tipologia 100: Emissione di titoli obbligazionari	0,00	0,00	0,00	0,00
6020000	Tipologia 200: Accensione Prestiti a breve termine				
6020100	Finanziamenti a breve termine	0,00	0,00	0,00	0,00
6020200	Anticipazioni	0,00	0,00	0,00	0,00
6020000	Totale Tipologia 200: Accensione Prestiti a breve termine	0,00	0,00	0,00	0,00
6030000	Tipologia 300: Accensione Mutui e altri finanziamenti a medio lungo termine				
6030100	Finanziamenti a medio lungo termine	0,00	0,00	0,00	0,00
6030200	Accensione prestiti da attualizzazione Contributi Pluriennali	0,00	0,00	0,00	0,00
6030300	Accensione prestiti a seguito di escussione di garanzie	0,00	0,00	0,00	0,00
6030000	Totale Tipologia 300: Accensione Mutui e altri finanziamenti a medio lungo termine	0,00	0,00	0,00	0,00
6040000	Tipologia 400: Altre forme di indebitamento				
6040200	Accensione Prestiti - Leasing finanziario	0,00	0,00	0,00	0,00
6040300	Accensione Prestiti - Operazioni di cartolarizzazione	0,00	0,00	0,00	0,00
6040400	Accensione Prestiti - Derivati	0,00	0,00	0,00	0,00
6040000	Totale Tipologia 400: Altre forme di indebitamento	0,00	0,00	0,00	0,00
6000000	TOTALE TITOLO 6	0,00	0,00	0,00	0,00

Comune di Susa

**PROSPETTO DELLE SPESE DI BILANCIO PER MISSIONI, PROGRAMMI E MACROAGGREGATI - Allegato e) al Rendiconto - Spese per macroaggregati
SPESE CORRENTI - IMPEGNI (Anno 2025)**

MISSIONI E PROGRAMMI \ MACROAGGREGATI	Redditi da lavoro dipendente	Imposte e tasse a carico dell'ente	Acquisto di beni e servizi	Trasferimenti correnti	Interessi passivi	Altre spese per redditi da capitale	Rimborsi e poste correttive delle entrate	Altre spese correnti	Totale
	101	102	103	104	107	108	109	110	100
01 MISSIONE 1 - Servizi istituzionali, generali e di gestione									
01 Organi istituzionali	0,00	8.776,20	123.282,58	54.627,08	0,00	0,00	14.848,43	0,00	201.534,29
02 Segreteria generale	488.185,99	32.615,45	17.952,29	0,00	0,00	0,00	0,00	0,00	538.753,73
03 Gestione economica, finanziaria, programmazione, provveditorato	228.366,89	13.015,16	65.267,68	1.240,00	0,00	0,00	125.043,08	0,00	432.932,81
04 Gestione delle entrate tributarie e servizi fiscali	0,00	26.000,00	42.172,02	145.352,75	0,00	0,00	7.000,00	52.613,64	273.138,41
05 Gestione dei beni demaniali e patrimoniali	0,00	2.450,00	235.977,73	0,00	0,00	0,00	0,00	45.712,50	284.140,23
06 Ufficio tecnico	322.918,60	20.656,18	46.957,51	0,00	0,00	0,00	0,00	0,00	390.532,29
07 Elezioni e consultazioni popolari - Anagrafe e stato civile	7.051,43	445,12	9.145,50	18.000,00	0,00	0,00	0,00	0,00	34.642,05
08 Statistica e sistemi informativi	8.501,79	525,00	0,00	0,00	0,00	0,00	0,00	0,00	9.026,79
09 Assistenza tecnico-amministrativa agli enti locali	0,00	0,00	5.636,40	0,00	0,00	0,00	0,00	0,00	5.636,40
10 Risorse umane	0,00	0,00	0,00	0,00	0,00	0,00	0,00	28,91	28,91
11 Altri servizi generali	179.695,24	10.875,38	26.111,21	25.637,70	0,00	0,00	0,00	0,00	242.319,53
12 Politica regionale unitaria per i servizi istituzionali, generali e di gestione (solo per Regioni)	0,00	0,00	0,00	0,00	0,00	0,00	0,00	0,00	0,00
TOTALE MISSIONE 1 - Servizi istituzionali, generali e di gestione	1.234.719,94	115.358,49	572.502,92	244.857,53	0,00	0,00	146.891,51	98.355,05	2.412.685,44
02 MISSIONE 2 - Giustizia									
01 Uffici giudiziari	0,00	0,00	11.968,20	0,00	0,00	0,00	0,00	0,00	11.968,20
02 Casa circondariale e altri servizi	0,00	0,00	0,00	0,00	0,00	0,00	0,00	0,00	0,00
TOTALE MISSIONE 2 - Giustizia	0,00	0,00	11.968,20	0,00	0,00	0,00	0,00	0,00	11.968,20
03 MISSIONE 3 - Ordine pubblico e sicurezza									
01 Polizia locale e amministrativa	232.391,46	16.018,49	44.751,34	28.950,26	0,00	0,00	0,00	21.828,44	343.939,99
02 Sistema integrato di sicurezza urbana	0,00	0,00	0,00	0,00	0,00	0,00	0,00	0,00	0,00

Comune di Susa

**PROSPETTO DELLE SPESE DI BILANCIO PER MISSIONI, PROGRAMMI E MACROAGGREGATI - Allegato e) al Rendiconto - Spese per macroaggregati
SPESE CORRENTI - IMPEGNI (Anno 2025)**

MISSIONI E PROGRAMMI \ MACROAGGREGATI	Redditi da lavoro dipendente	Imposte e tasse a carico dell'ente	Acquisto di beni e servizi	Trasferimenti correnti	Interessi passivi	Altre spese per redditi da capitale	Rimborsi e poste correttive delle entrate	Altre spese correnti	Totale
	101	102	103	104	107	108	109	110	100
TOTALE MISSIONE 3 - Ordine pubblico e sicurezza	232.391,46	16.018,49	44.751,34	28.950,26	0,00	0,00	0,00	21.828,44	343.939,99
04 MISSIONE 4 - Istruzione e diritto allo studio									
01 Istruzione prescolastica	0,00	0,00	0,00	0,00	0,00	0,00	0,00	0,00	0,00
02 Altri ordini di istruzione non universitaria	0,00	0,00	131.000,00	4.492,33	0,00	0,00	487,27	0,00	135.979,60
04 Istruzione universitaria	0,00	0,00	0,00	0,00	0,00	0,00	0,00	0,00	0,00
05 Istruzione tecnica superiore	0,00	0,00	0,00	0,00	0,00	0,00	0,00	0,00	0,00
06 Servizi ausiliari all'istruzione	0,00	0,00	237.668,18	18.241,67	0,00	0,00	0,00	0,00	255.909,85
07 Diritto allo studio	0,00	0,00	0,00	0,00	0,00	0,00	0,00	0,00	0,00
TOTALE MISSIONE 4 - Istruzione e diritto allo studio	0,00	0,00	368.668,18	22.734,00	0,00	0,00	487,27	0,00	391.889,45
05 MISSIONE 5 - Tutela e valorizzazione dei beni e delle attività culturali									
01 Valorizzazione dei beni di interesse storico	0,00	0,00	0,00	0,00	0,00	0,00	0,00	0,00	0,00
02 Attività culturali e interventi diversi nel settore culturale	0,00	0,00	75.756,90	51.200,00	0,00	0,00	0,00	0,00	126.956,90
TOTALE MISSIONE 5 - Tutela e valorizzazione dei beni e delle attività culturali	0,00	0,00	75.756,90	51.200,00	0,00	0,00	0,00	0,00	126.956,90
06 MISSIONE 6 - Politiche giovanili, sport e tempo libero									
01 Sport e tempo libero	0,00	0,00	64.050,00	0,00	0,00	0,00	0,00	0,00	64.050,00
02 Giovani	0,00	0,00	0,00	800,00	0,00	0,00	0,00	0,00	800,00
TOTALE MISSIONE 6 - Politiche giovanili, sport e tempo libero	0,00	0,00	64.050,00	800,00	0,00	0,00	0,00	0,00	64.850,00
07 MISSIONE 7 - Turismo									
01 Sviluppo e la valorizzazione del turismo	0,00	0,00	29.000,00	32.500,00	0,00	0,00	0,00	0,00	61.500,00
TOTALE MISSIONE 7 - Turismo	0,00	0,00	29.000,00	32.500,00	0,00	0,00	0,00	0,00	61.500,00

Comune di Susa

**PROSPETTO DELLE SPESE DI BILANCIO PER MISSIONI, PROGRAMMI E MACROAGGREGATI - Allegato e) al Rendiconto - Spese per macroaggregati
SPESE CORRENTI - IMPEGNI (Anno 2025)**

MISSIONI E PROGRAMMI \ MACROAGGREGATI	Redditi da lavoro dipendente	Imposte e tasse a carico dell'ente	Acquisto di beni e servizi	Trasferimenti correnti	Interessi passivi	Altre spese per redditi da capitale	Rimborsi e poste correttive delle entrate	Altre spese correnti	Totale
	101	102	103	104	107	108	109	110	100
08 MISSIONE 8 - Assetto del territorio ed edilizia abitativa									
01 Urbanistica e assetto del territorio	0,00	0,00	0,00	0,00	0,00	0,00	0,00	0,00	0,00
02 Edilizia residenziale pubblica e locale e piani di edilizia economico-popolare	0,00	0,00	98.000,00	0,00	0,00	0,00	0,00	0,00	98.000,00
TOTALE MISSIONE 8 - Assetto del territorio ed edilizia abitativa	0,00	0,00	98.000,00	0,00	0,00	0,00	0,00	0,00	98.000,00
09 MISSIONE 9 - Sviluppo sostenibile e tutela del territorio e dell'ambiente									
01 Difesa del suolo	0,00	0,00	0,00	0,00	0,00	0,00	0,00	0,00	0,00
02 Tutela, valorizzazione e recupero ambientale	0,00	0,00	162.049,40	5.346,00	0,00	0,00	0,00	0,00	167.395,40
03 Rifiuti	0,00	0,00	1.232.691,65	11.759,29	0,00	0,00	0,00	0,00	1.244.450,94
04 Servizio idrico integrato	0,00	0,00	2.500,00	0,00	0,00	0,00	0,00	0,00	2.500,00
05 Aree protette, parchi naturali, protezione naturalistica e forestazione	0,00	0,00	0,00	0,00	0,00	0,00	0,00	0,00	0,00
06 Tutela e valorizzazione delle risorse idriche	0,00	0,00	0,00	0,00	0,00	0,00	0,00	0,00	0,00
07 Sviluppo sostenibile territorio montano piccoli Comuni	0,00	0,00	0,00	0,00	0,00	0,00	0,00	0,00	0,00
08 Qualità dell'aria e riduzione dell'inquinamento	0,00	0,00	0,00	0,00	0,00	0,00	0,00	0,00	0,00
TOTALE MISSIONE 9 - Sviluppo sostenibile e tutela del territorio e dell'ambiente	0,00	0,00	1.397.241,05	17.105,29	0,00	0,00	0,00	0,00	1.414.346,34
10 MISSIONE 10 - Trasporti e diritto alla mobilità									
01 Trasporto ferroviario	0,00	0,00	0,00	0,00	0,00	0,00	0,00	0,00	0,00
02 Trasporto pubblico locale	0,00	0,00	0,00	0,00	0,00	0,00	0,00	0,00	0,00
03 Trasporto per vie d'acqua	0,00	0,00	0,00	0,00	0,00	0,00	0,00	0,00	0,00
04 Altre modalità di trasporto	0,00	0,00	0,00	0,00	0,00	0,00	0,00	0,00	0,00
05 Viabilità e infrastrutture stradali	0,00	0,00	308.753,93	0,00	0,00	0,00	0,00	0,00	308.753,93

Comune di Susa

**PROSPETTO DELLE SPESE DI BILANCIO PER MISSIONI, PROGRAMMI E MACROAGGREGATI - Allegato e) al Rendiconto - Spese per macroaggregati
SPESE CORRENTI - IMPEGNI (Anno 2025)**

MISSIONI E PROGRAMMI \ MACROAGGREGATI	Redditi da lavoro dipendente	Imposte e tasse a carico dell'ente	Acquisto di beni e servizi	Trasferimenti correnti	Interessi passivi	Altre spese per redditi da capitale	Rimborsi e poste correttive delle entrate	Altre spese correnti	Totale
	101	102	103	104	107	108	109	110	100
TOTALE MISSIONE 10 - Trasporti e diritto alla mobilità	0,00	0,00	308.753,93	0,00	0,00	0,00	0,00	0,00	308.753,93
11 MISSIONE 11 - Soccorso civile									
01 Sistema di protezione civile	0,00	0,00	0,00	7.500,00	0,00	0,00	0,00	0,00	7.500,00
02 Interventi a seguito di calamità naturali	0,00	0,00	0,00	0,00	0,00	0,00	0,00	0,00	0,00
TOTALE MISSIONE 11 - Soccorso civile	0,00	0,00	0,00	7.500,00	0,00	0,00	0,00	0,00	7.500,00
12 MISSIONE 12 - Diritti sociali, politiche sociali e famiglia									
01 Interventi per l'infanzia e i minori e per asili nido	0,00	0,00	23.150,00	67.723,18	0,00	0,00	0,00	0,00	90.873,18
02 Interventi per la disabilità	0,00	0,00	0,00	0,00	0,00	0,00	0,00	0,00	0,00
03 Interventi per gli anziani	0,00	0,00	4.000,00	0,00	0,00	0,00	0,00	0,00	4.000,00
04 Interventi per i soggetti a rischio di esclusione sociale	0,00	0,00	0,00	7.200,00	0,00	0,00	0,00	0,00	7.200,00
05 Interventi per le famiglie	0,00	0,00	3.500,00	0,00	0,00	0,00	0,00	0,00	3.500,00
06 Interventi per il diritto alla casa	0,00	0,00	0,00	0,00	0,00	0,00	0,00	0,00	0,00
07 Programmazione e governo della rete dei servizi sociosanitari e sociali	0,00	0,00	37.114,72	281.909,45	0,00	0,00	0,00	43.103,47	362.127,64
08 Cooperazione e associazionismo	0,00	0,00	0,00	0,00	0,00	0,00	0,00	0,00	0,00
09 Servizio necroscopico e cimiteriale	0,00	0,00	52.531,98	0,00	0,00	0,00	0,00	0,00	52.531,98
TOTALE MISSIONE 12 - Diritti sociali, politiche sociali e famiglia	0,00	0,00	120.296,70	356.832,63	0,00	0,00	0,00	43.103,47	520.232,80
13 MISSIONE 13 - Tutela della salute									
01 Servizio sanitario regionale - finanziamento ordinario corrente per la garanzia dei LEA	0,00	0,00	0,00	0,00	0,00	0,00	0,00	0,00	0,00
02 Servizio sanitario regionale - finanziamento aggiuntivo corrente per livelli di assistenza superiori ai LEA	0,00	0,00	0,00	0,00	0,00	0,00	0,00	0,00	0,00

Comune di Susa

**PROSPETTO DELLE SPESE DI BILANCIO PER MISSIONI, PROGRAMMI E MACROAGGREGATI - Allegato e) al Rendiconto - Spese per macroaggregati
SPESE CORRENTI - IMPEGNI (Anno 2025)**

MISSIONI E PROGRAMMI \ MACROAGGREGATI		Redditi da lavoro dipendente	Imposte e tasse a carico dell'ente	Acquisto di beni e servizi	Trasferimenti correnti	Interessi passivi	Altre spese per redditi da capitale	Rimborsi e poste correttive delle entrate	Altre spese correnti	Totale
		101	102	103	104	107	108	109	110	100
03	Servizio sanitario regionale - finanziamento aggiuntivo corrente per la copertura dello squilibrio di bilancio corrente	0,00	0,00	0,00	0,00	0,00	0,00	0,00	0,00	0,00
04	Servizio sanitario regionale - ripiano di disavanzi sanitari relativi ad esercizi pregressi	0,00	0,00	0,00	0,00	0,00	0,00	0,00	0,00	0,00
05	Servizio sanitario regionale - Investimenti sanitari	0,00	0,00	0,00	0,00	0,00	0,00	0,00	0,00	0,00
06	Servizio sanitario regionale - restituzione maggiori gettiti SSN	0,00	0,00	0,00	0,00	0,00	0,00	0,00	0,00	0,00
07	Ulteriori spese in materia sanitaria	0,00	0,00	0,00	0,00	0,00	0,00	0,00	0,00	0,00
	TOTALE MISSIONE 13 - Tutela della salute	0,00	0,00	0,00	0,00	0,00	0,00	0,00	0,00	0,00
14	MISSIONE 14 - Sviluppo economico e competitività									
01	Industria, PMI e Artigianato	0,00	0,00	0,00	0,00	0,00	0,00	0,00	0,00	0,00
02	Commercio - reti distributive - tutela dei consumatori	0,00	0,00	2.200,00	0,00	0,00	0,00	0,00	0,00	2.200,00
03	Ricerca e innovazione	0,00	0,00	0,00	0,00	0,00	0,00	0,00	0,00	0,00
04	Reti e altri servizi di pubblica utilità	0,00	0,00	0,00	0,00	0,00	0,00	0,00	0,00	0,00
	TOTALE MISSIONE 14 - Sviluppo economico e competitività	0,00	0,00	2.200,00	0,00	0,00	0,00	0,00	0,00	2.200,00
15	MISSIONE 15 - Politiche per il lavoro e la formazione professionale									
01	Servizi per lo sviluppo del mercato del lavoro	935,30	64,18	0,00	0,00	0,00	0,00	0,00	0,00	999,48
02	Formazione professionale	0,00	0,00	0,00	0,00	0,00	0,00	0,00	0,00	0,00
03	Sostegno all'occupazione	0,00	0,00	0,00	0,00	0,00	0,00	0,00	0,00	0,00
	TOTALE MISSIONE 15 - Politiche per il lavoro e la formazione professionale	935,30	64,18	0,00	0,00	0,00	0,00	0,00	0,00	999,48
16	MISSIONE 16 - Agricoltura, politiche agroalimentari e pesca									
01	Sviluppo del settore agricolo e del sistema agroalimentare	0,00	0,00	0,00	0,00	0,00	0,00	0,00	0,00	0,00

Comune di Susa

**PROSPETTO DELLE SPESE DI BILANCIO PER MISSIONI, PROGRAMMI E MACROAGGREGATI - Allegato e) al Rendiconto - Spese per macroaggregati
SPESE CORRENTI - IMPEGNI (Anno 2025)**

MISSIONI E PROGRAMMI \ MACROAGGREGATI		Redditi da lavoro dipendente	Imposte e tasse a carico dell'ente	Acquisto di beni e servizi	Trasferimenti correnti	Interessi passivi	Altre spese per redditi da capitale	Rimborsi e poste correttive delle entrate	Altre spese correnti	Totale
		101	102	103	104	107	108	109	110	100
02	Caccia e pesca	0,00	0,00	0,00	0,00	0,00	0,00	0,00	0,00	0,00
	TOTALE MISSIONE 16 - Agricoltura, politiche agroalimentari e pesca	0,00	0,00	0,00	0,00	0,00	0,00	0,00	0,00	0,00
17	MISSIONE 17 - Energia e diversificazione delle fonti energetiche									
01	Fonti energetiche	0,00	0,00	0,00	0,00	0,00	0,00	0,00	0,00	0,00
	TOTALE MISSIONE 17 - Energia e diversificazione delle fonti energetiche	0,00	0,00	0,00	0,00	0,00	0,00	0,00	0,00	0,00
18	MISSIONE 18 - Relazioni con le altre autonomie territoriali e locali									
01	Relazioni finanziarie con le altre autonomie territoriali	0,00	0,00	0,00	0,00	0,00	0,00	0,00	0,00	0,00
	TOTALE MISSIONE 18 - Relazioni con le altre autonomie territoriali e locali	0,00	0,00	0,00	0,00	0,00	0,00	0,00	0,00	0,00
19	MISSIONE 19 - Relazioni internazionali									
01	Relazioni internazionali e Cooperazione allo sviluppo	0,00	0,00	0,00	0,00	0,00	0,00	0,00	0,00	0,00
	TOTALE MISSIONE 19 - Relazioni internazionali	0,00	0,00	0,00	0,00	0,00	0,00	0,00	0,00	0,00
20	MISSIONE 20 - Fondi e accantonamenti									
01	Fondo di riserva	0,00	0,00	0,00	0,00	0,00	0,00	0,00	0,00	0,00
02	Fondo crediti di dubbia esigibilità	0,00	0,00	0,00	0,00	0,00	0,00	0,00	0,00	0,00
03	Altri fondi	0,00	0,00	0,00	0,00	0,00	0,00	0,00	0,00	0,00
	TOTALE MISSIONE 20 - Fondi e accantonamenti	0,00	0,00	0,00	0,00	0,00	0,00	0,00	0,00	0,00
50	MISSIONE 50 - Debito pubblico									
01	Quota interessi ammortamento mutui e prestiti obbligazionari	0,00	0,00	0,00	0,00	6.223,33	0,00	0,00	0,00	6.223,33
	TOTALE MISSIONE 50 - Debito pubblico	0,00	0,00	0,00	0,00	6.223,33	0,00	0,00	0,00	6.223,33

Comune di Susa

**PROSPETTO DELLE SPESE DI BILANCIO PER MISSIONI, PROGRAMMI E MACROAGGREGATI - Allegato e) al Rendiconto - Spese per macroaggregati
SPESE CORRENTI - IMPEGNI (Anno 2025)**

MISSIONI E PROGRAMMI \ MACROAGGREGATI		Redditi da lavoro dipendente	Imposte e tasse a carico dell'ente	Acquisto di beni e servizi	Trasferimenti correnti	Interessi passivi	Altre spese per redditi da capitale	Rimborsi e poste correttive delle entrate	Altre spese correnti	Totale
		101	102	103	104	107	108	109	110	100
60	MISSIONE 60 - Anticipazioni finanziarie									
01	Restituzione anticipazioni di tesoreria	0,00	0,00	0,00	0,00	0,00	0,00	0,00	0,00	0,00
	TOTALE MISSIONE 60 - Anticipazioni finanziarie	0,00	0,00	0,00	0,00	0,00	0,00	0,00	0,00	0,00
TOTALE MACROAGGREGATI		1.468.046,70	131.441,16	3.093.189,22	762.479,71	6.223,33	0,00	147.378,78	163.286,96	5.772.045,86

Comune di Susa

PROSPETTO DELLE SPESE DI BILANCIO PER MISSIONI, PROGRAMMI E MACROAGGREGATI - Allegato e) al Rendiconto - Spese per macroaggregati
SPESE CORRENTI - PAGAMENTI IN C/COMPETENZA (Anno 2025)

MISSIONI E PROGRAMMI \ MACROAGGREGATI	Redditi da lavoro dipendente	Imposte e tasse a carico dell'ente	Acquisto di beni e servizi	Trasferimenti correnti	Interessi passivi	Altre spese per redditi da capitale	Rimborsi e poste correttive delle entrate	Altre spese correnti	Totale
	101	102	103	104	107	108	109	110	100
01 MISSIONE 1 - Servizi istituzionali, generali e di gestione									
01 Organi istituzionali	0,00	8.776,20	116.524,58	40.703,09	0,00	0,00	0,00	0,00	166.003,87
02 Segreteria generale	485.406,66	32.615,45	12.241,19	0,00	0,00	0,00	0,00	0,00	530.263,30
03 Gestione economica, finanziaria, programmazione, provveditorato	226.739,74	12.972,06	41.704,93	1.240,00	0,00	0,00	124.857,97	0,00	407.514,70
04 Gestione delle entrate tributarie e servizi fiscali	0,00	0,00	18.807,34	138.766,88	0,00	0,00	0,00	44.988,64	202.562,86
05 Gestione dei beni demaniali e patrimoniali	0,00	1.948,47	174.886,16	0,00	0,00	0,00	0,00	45.712,50	222.547,13
06 Ufficio tecnico	297.158,60	18.956,18	24.819,62	0,00	0,00	0,00	0,00	0,00	340.934,40
07 Elezioni e consultazioni popolari - Anagrafe e stato civile	7.051,43	445,12	8.645,50	12.474,97	0,00	0,00	0,00	0,00	28.617,02
08 Statistica e sistemi informativi	1.071,79	0,00	0,00	0,00	0,00	0,00	0,00	0,00	1.071,79
09 Assistenza tecnico-amministrativa agli enti locali	0,00	0,00	5.636,40	0,00	0,00	0,00	0,00	0,00	5.636,40
10 Risorse umane	0,00	0,00	0,00	0,00	0,00	0,00	0,00	28,91	28,91
11 Altri servizi generali	115.864,97	6.911,65	14.662,98	18.046,26	0,00	0,00	0,00	0,00	155.485,86
12 Politica regionale unitaria per i servizi istituzionali, generali e di gestione (solo per Regioni)	0,00	0,00	0,00	0,00	0,00	0,00	0,00	0,00	0,00
TOTALE MISSIONE 1 - Servizi istituzionali, generali e di gestione	1.133.293,19	82.625,13	417.928,70	211.231,20	0,00	0,00	124.857,97	90.730,05	2.060.666,24
02 MISSIONE 2 - Giustizia									
01 Uffici giudiziari	0,00	0,00	8.976,15	0,00	0,00	0,00	0,00	0,00	8.976,15
02 Casa circondariale e altri servizi	0,00	0,00	0,00	0,00	0,00	0,00	0,00	0,00	0,00
TOTALE MISSIONE 2 - Giustizia	0,00	0,00	8.976,15	0,00	0,00	0,00	0,00	0,00	8.976,15
03 MISSIONE 3 - Ordine pubblico e sicurezza									
01 Polizia locale e amministrativa	225.667,64	15.944,39	35.692,50	28.950,26	0,00	0,00	0,00	17.776,15	324.030,94
02 Sistema integrato di sicurezza urbana	0,00	0,00	0,00	0,00	0,00	0,00	0,00	0,00	0,00

Comune di Susa

**PROSPETTO DELLE SPESE DI BILANCIO PER MISSIONI, PROGRAMMI E MACROAGGREGATI - Allegato e) al Rendiconto - Spese per macroaggregati
SPESE CORRENTI - PAGAMENTI IN C/COMPETENZA (Anno 2025)**

MISSIONI E PROGRAMMI \ MACROAGGREGATI	Redditi da lavoro dipendente	Imposte e tasse a carico dell'ente	Acquisto di beni e servizi	Trasferimenti correnti	Interessi passivi	Altre spese per redditi da capitale	Rimborsi e poste correttive delle entrate	Altre spese correnti	Totale
	101	102	103	104	107	108	109	110	100
TOTALE MISSIONE 3 - Ordine pubblico e sicurezza	225.667,64	15.944,39	35.692,50	28.950,26	0,00	0,00	0,00	17.776,15	324.030,94
04 MISSIONE 4 - Istruzione e diritto allo studio									
01 Istruzione prescolastica	0,00	0,00	0,00	0,00	0,00	0,00	0,00	0,00	0,00
02 Altri ordini di istruzione non universitaria	0,00	0,00	80.832,16	1.992,33	0,00	0,00	401,27	0,00	83.225,76
04 Istruzione universitaria	0,00	0,00	0,00	0,00	0,00	0,00	0,00	0,00	0,00
05 Istruzione tecnica superiore	0,00	0,00	0,00	0,00	0,00	0,00	0,00	0,00	0,00
06 Servizi ausiliari all'istruzione	0,00	0,00	182.675,06	5.715,98	0,00	0,00	0,00	0,00	188.391,04
07 Diritto allo studio	0,00	0,00	0,00	0,00	0,00	0,00	0,00	0,00	0,00
TOTALE MISSIONE 4 - Istruzione e diritto allo studio	0,00	0,00	263.507,22	7.708,31	0,00	0,00	401,27	0,00	271.616,80
05 MISSIONE 5 - Tutela e valorizzazione dei beni e delle attività culturali									
01 Valorizzazione dei beni di interesse storico	0,00	0,00	0,00	0,00	0,00	0,00	0,00	0,00	0,00
02 Attività culturali e interventi diversi nel settore culturale	0,00	0,00	36.364,25	25.600,00	0,00	0,00	0,00	0,00	61.964,25
TOTALE MISSIONE 5 - Tutela e valorizzazione dei beni e delle attività culturali	0,00	0,00	36.364,25	25.600,00	0,00	0,00	0,00	0,00	61.964,25
06 MISSIONE 6 - Politiche giovanili, sport e tempo libero									
01 Sport e tempo libero	0,00	0,00	64.050,00	0,00	0,00	0,00	0,00	0,00	64.050,00
02 Giovani	0,00	0,00	0,00	400,00	0,00	0,00	0,00	0,00	400,00
TOTALE MISSIONE 6 - Politiche giovanili, sport e tempo libero	0,00	0,00	64.050,00	400,00	0,00	0,00	0,00	0,00	64.450,00
07 MISSIONE 7 - Turismo									
01 Sviluppo e la valorizzazione del turismo	0,00	0,00	21.373,18	27.100,00	0,00	0,00	0,00	0,00	48.473,18
TOTALE MISSIONE 7 - Turismo	0,00	0,00	21.373,18	27.100,00	0,00	0,00	0,00	0,00	48.473,18

Comune di Susa

**PROSPETTO DELLE SPESE DI BILANCIO PER MISSIONI, PROGRAMMI E MACROAGGREGATI - Allegato e) al Rendiconto - Spese per macroaggregati
SPESE CORRENTI - PAGAMENTI IN C/COMPETENZA (Anno 2025)**

MISSIONI E PROGRAMMI \ MACROAGGREGATI	Redditi da lavoro dipendente	Imposte e tasse a carico dell'ente	Acquisto di beni e servizi	Trasferimenti correnti	Interessi passivi	Altre spese per redditi da capitale	Rimborsi e poste correttive delle entrate	Altre spese correnti	Totale
	101	102	103	104	107	108	109	110	100
08 MISSIONE 8 - Assetto del territorio ed edilizia abitativa									
01 Urbanistica e assetto del territorio	0,00	0,00	0,00	0,00	0,00	0,00	0,00	0,00	0,00
02 Edilizia residenziale pubblica e locale e piani di edilizia economico-popolare	0,00	0,00	26.474,14	0,00	0,00	0,00	0,00	0,00	26.474,14
TOTALE MISSIONE 8 - Assetto del territorio ed edilizia abitativa	0,00	0,00	26.474,14	0,00	0,00	0,00	0,00	0,00	26.474,14
09 MISSIONE 9 - Sviluppo sostenibile e tutela del territorio e dell'ambiente									
01 Difesa del suolo	0,00	0,00	0,00	0,00	0,00	0,00	0,00	0,00	0,00
02 Tutela, valorizzazione e recupero ambientale	0,00	0,00	101.117,66	5.346,00	0,00	0,00	0,00	0,00	106.463,66
03 Rifiuti	0,00	0,00	1.080.590,44	11.759,29	0,00	0,00	0,00	0,00	1.092.349,73
04 Servizio idrico integrato	0,00	0,00	0,00	0,00	0,00	0,00	0,00	0,00	0,00
05 Aree protette, parchi naturali, protezione naturalistica e forestazione	0,00	0,00	0,00	0,00	0,00	0,00	0,00	0,00	0,00
06 Tutela e valorizzazione delle risorse idriche	0,00	0,00	0,00	0,00	0,00	0,00	0,00	0,00	0,00
07 Sviluppo sostenibile territorio montano piccoli Comuni	0,00	0,00	0,00	0,00	0,00	0,00	0,00	0,00	0,00
08 Qualità dell'aria e riduzione dell'inquinamento	0,00	0,00	0,00	0,00	0,00	0,00	0,00	0,00	0,00
TOTALE MISSIONE 9 - Sviluppo sostenibile e tutela del territorio e dell'ambiente	0,00	0,00	1.181.708,10	17.105,29	0,00	0,00	0,00	0,00	1.198.813,39
10 MISSIONE 10 - Trasporti e diritto alla mobilità									
01 Trasporto ferroviario	0,00	0,00	0,00	0,00	0,00	0,00	0,00	0,00	0,00
02 Trasporto pubblico locale	0,00	0,00	0,00	0,00	0,00	0,00	0,00	0,00	0,00
03 Trasporto per vie d'acqua	0,00	0,00	0,00	0,00	0,00	0,00	0,00	0,00	0,00
04 Altre modalità di trasporto	0,00	0,00	0,00	0,00	0,00	0,00	0,00	0,00	0,00
05 Viabilità e infrastrutture stradali	0,00	0,00	205.758,77	0,00	0,00	0,00	0,00	0,00	205.758,77

Comune di Susa

**PROSPETTO DELLE SPESE DI BILANCIO PER MISSIONI, PROGRAMMI E MACROAGGREGATI - Allegato e) al Rendiconto - Spese per macroaggregati
SPESE CORRENTI - PAGAMENTI IN C/COMPETENZA (Anno 2025)**

MISSIONI E PROGRAMMI \ MACROAGGREGATI	Redditi da lavoro dipendente	Imposte e tasse a carico dell'ente	Acquisto di beni e servizi	Trasferimenti correnti	Interessi passivi	Altre spese per redditi da capitale	Rimborsi e poste correttive delle entrate	Altre spese correnti	Totale
	101	102	103	104	107	108	109	110	100
TOTALE MISSIONE 10 - Trasporti e diritto alla mobilità	0,00	0,00	205.758,77	0,00	0,00	0,00	0,00	0,00	205.758,77
11 MISSIONE 11 - Soccorso civile									
01 Sistema di protezione civile	0,00	0,00	0,00	4.000,00	0,00	0,00	0,00	0,00	4.000,00
02 Interventi a seguito di calamità naturali	0,00	0,00	0,00	0,00	0,00	0,00	0,00	0,00	0,00
TOTALE MISSIONE 11 - Soccorso civile	0,00	0,00	0,00	4.000,00	0,00	0,00	0,00	0,00	4.000,00
12 MISSIONE 12 - Diritti sociali, politiche sociali e famiglia									
01 Interventi per l'infanzia e i minori e per asili nido	0,00	0,00	17.675,72	61.581,48	0,00	0,00	0,00	0,00	79.257,20
02 Interventi per la disabilità	0,00	0,00	0,00	0,00	0,00	0,00	0,00	0,00	0,00
03 Interventi per gli anziani	0,00	0,00	4.000,00	0,00	0,00	0,00	0,00	0,00	4.000,00
04 Interventi per i soggetti a rischio di esclusione sociale	0,00	0,00	0,00	7.200,00	0,00	0,00	0,00	0,00	7.200,00
05 Interventi per le famiglie	0,00	0,00	0,00	0,00	0,00	0,00	0,00	0,00	0,00
06 Interventi per il diritto alla casa	0,00	0,00	0,00	0,00	0,00	0,00	0,00	0,00	0,00
07 Programmazione e governo della rete dei servizi sociosanitari e sociali	0,00	0,00	7.067,55	230.458,61	0,00	0,00	0,00	43.103,47	280.629,63
08 Cooperazione e associazionismo	0,00	0,00	0,00	0,00	0,00	0,00	0,00	0,00	0,00
09 Servizio necroscopico e cimiteriale	0,00	0,00	43.241,87	0,00	0,00	0,00	0,00	0,00	43.241,87
TOTALE MISSIONE 12 - Diritti sociali, politiche sociali e famiglia	0,00	0,00	71.985,14	299.240,09	0,00	0,00	0,00	43.103,47	414.328,70
13 MISSIONE 13 - Tutela della salute									
01 Servizio sanitario regionale - finanziamento ordinario corrente per la garanzia dei LEA	0,00	0,00	0,00	0,00	0,00	0,00	0,00	0,00	0,00
02 Servizio sanitario regionale - finanziamento aggiuntivo corrente per livelli di assistenza superiori ai LEA	0,00	0,00	0,00	0,00	0,00	0,00	0,00	0,00	0,00

Comune di Susa

**PROSPETTO DELLE SPESE DI BILANCIO PER MISSIONI, PROGRAMMI E MACROAGGREGATI - Allegato e) al Rendiconto - Spese per macroaggregati
SPESE CORRENTI - PAGAMENTI IN C/COMPETENZA (Anno 2025)**

MISSIONI E PROGRAMMI \ MACROAGGREGATI	Redditi da lavoro dipendente	Imposte e tasse a carico dell'ente	Acquisto di beni e servizi	Trasferimenti correnti	Interessi passivi	Altre spese per redditi da capitale	Rimborsi e poste correttive delle entrate	Altre spese correnti	Totale
	101	102	103	104	107	108	109	110	100
03 Servizio sanitario regionale - finanziamento aggiuntivo corrente per la copertura dello squilibrio di bilancio corrente	0,00	0,00	0,00	0,00	0,00	0,00	0,00	0,00	0,00
04 Servizio sanitario regionale - ripiano di disavanzi sanitari relativi ad esercizi pregressi	0,00	0,00	0,00	0,00	0,00	0,00	0,00	0,00	0,00
05 Servizio sanitario regionale - Investimenti sanitari	0,00	0,00	0,00	0,00	0,00	0,00	0,00	0,00	0,00
06 Servizio sanitario regionale - restituzione maggiori gettiti SSN	0,00	0,00	0,00	0,00	0,00	0,00	0,00	0,00	0,00
07 Ulteriori spese in materia sanitaria	0,00	0,00	0,00	0,00	0,00	0,00	0,00	0,00	0,00
TOTALE MISSIONE 13 - Tutela della salute	0,00	0,00	0,00	0,00	0,00	0,00	0,00	0,00	0,00
14 MISSIONE 14 - Sviluppo economico e competitività									
01 Industria, PMI e Artigianato	0,00	0,00	0,00	0,00	0,00	0,00	0,00	0,00	0,00
02 Commercio - reti distributive - tutela dei consumatori	0,00	0,00	2.200,00	0,00	0,00	0,00	0,00	0,00	2.200,00
03 Ricerca e innovazione	0,00	0,00	0,00	0,00	0,00	0,00	0,00	0,00	0,00
04 Reti e altri servizi di pubblica utilità	0,00	0,00	0,00	0,00	0,00	0,00	0,00	0,00	0,00
TOTALE MISSIONE 14 - Sviluppo economico e competitività	0,00	0,00	2.200,00	0,00	0,00	0,00	0,00	0,00	2.200,00
15 MISSIONE 15 - Politiche per il lavoro e la formazione professionale									
01 Servizi per lo sviluppo del mercato del lavoro	935,30	64,18	0,00	0,00	0,00	0,00	0,00	0,00	999,48
02 Formazione professionale	0,00	0,00	0,00	0,00	0,00	0,00	0,00	0,00	0,00
03 Sostegno all'occupazione	0,00	0,00	0,00	0,00	0,00	0,00	0,00	0,00	0,00
TOTALE MISSIONE 15 - Politiche per il lavoro e la formazione professionale	935,30	64,18	0,00	0,00	0,00	0,00	0,00	0,00	999,48
16 MISSIONE 16 - Agricoltura, politiche agroalimentari e pesca									
01 Sviluppo del settore agricolo e del sistema agroalimentare	0,00	0,00	0,00	0,00	0,00	0,00	0,00	0,00	0,00

Comune di Susa

**PROSPETTO DELLE SPESE DI BILANCIO PER MISSIONI, PROGRAMMI E MACROAGGREGATI - Allegato e) al Rendiconto - Spese per macroaggregati
SPESE CORRENTI - PAGAMENTI IN C/COMPETENZA (Anno 2025)**

MISSIONI E PROGRAMMI \ MACROAGGREGATI		Redditi da lavoro dipendente	Imposte e tasse a carico dell'ente	Acquisto di beni e servizi	Trasferimenti correnti	Interessi passivi	Altre spese per redditi da capitale	Rimborsi e poste correttive delle entrate	Altre spese correnti	Totale
		101	102	103	104	107	108	109	110	100
02	Caccia e pesca	0,00	0,00	0,00	0,00	0,00	0,00	0,00	0,00	0,00
	TOTALE MISSIONE 16 - Agricoltura, politiche agroalimentari e pesca	0,00	0,00	0,00	0,00	0,00	0,00	0,00	0,00	0,00
17	MISSIONE 17 - Energia e diversificazione delle fonti energetiche									
01	Fonti energetiche	0,00	0,00	0,00	0,00	0,00	0,00	0,00	0,00	0,00
	TOTALE MISSIONE 17 - Energia e diversificazione delle fonti energetiche	0,00	0,00	0,00	0,00	0,00	0,00	0,00	0,00	0,00
18	MISSIONE 18 - Relazioni con le altre autonomie territoriali e locali									
01	Relazioni finanziarie con le altre autonomie territoriali	0,00	0,00	0,00	0,00	0,00	0,00	0,00	0,00	0,00
	TOTALE MISSIONE 18 - Relazioni con le altre autonomie territoriali e locali	0,00	0,00	0,00	0,00	0,00	0,00	0,00	0,00	0,00
19	MISSIONE 19 - Relazioni internazionali									
01	Relazioni internazionali e Cooperazione allo sviluppo	0,00	0,00	0,00	0,00	0,00	0,00	0,00	0,00	0,00
	TOTALE MISSIONE 19 - Relazioni internazionali	0,00	0,00	0,00	0,00	0,00	0,00	0,00	0,00	0,00
20	MISSIONE 20 - Fondi e accantonamenti									
01	Fondo di riserva	0,00	0,00	0,00	0,00	0,00	0,00	0,00	0,00	0,00
02	Fondo crediti di dubbia esigibilità	0,00	0,00	0,00	0,00	0,00	0,00	0,00	0,00	0,00
03	Altri fondi	0,00	0,00	0,00	0,00	0,00	0,00	0,00	0,00	0,00
	TOTALE MISSIONE 20 - Fondi e accantonamenti	0,00	0,00	0,00	0,00	0,00	0,00	0,00	0,00	0,00
50	MISSIONE 50 - Debito pubblico									
01	Quota interessi ammortamento mutui e prestiti obbligazionari	0,00	0,00	0,00	0,00	6.223,33	0,00	0,00	0,00	6.223,33
	TOTALE MISSIONE 50 - Debito pubblico	0,00	0,00	0,00	0,00	6.223,33	0,00	0,00	0,00	6.223,33

Comune di Susa

**PROSPETTO DELLE SPESE DI BILANCIO PER MISSIONI, PROGRAMMI E MACROAGGREGATI - Allegato e) al Rendiconto - Spese per macroaggregati
SPESE CORRENTI - PAGAMENTI IN C/COMPETENZA (Anno 2025)**

MISSIONI E PROGRAMMI \ MACROAGGREGATI		Redditi da lavoro dipendente	Imposte e tasse a carico dell'ente	Acquisto di beni e servizi	Trasferimenti correnti	Interessi passivi	Altre spese per redditi da capitale	Rimborsi e poste correttive delle entrate	Altre spese correnti	Totale
		101	102	103	104	107	108	109	110	100
60	MISSIONE 60 - Anticipazioni finanziarie									
01	Restituzione anticipazioni di tesoreria	0,00	0,00	0,00	0,00	0,00	0,00	0,00	0,00	0,00
	TOTALE MISSIONE 60 - Anticipazioni finanziarie	0,00	0,00	0,00	0,00	0,00	0,00	0,00	0,00	0,00
TOTALE MACROAGGREGATI		1.359.896,13	98.633,70	2.336.018,15	621.335,15	6.223,33	0,00	125.259,24	151.609,67	4.698.975,37

Comune di Susa

**PROSPETTO DELLE SPESE DI BILANCIO PER MISSIONI, PROGRAMMI E MACROAGGREGATI - Allegato e) al Rendiconto - Spese per macroaggregati
SPESE CORRENTI - PAGAMENTI IN C/RESIDUI (Anno 2025)**

MISSIONI E PROGRAMMI \ MACROAGGREGATI	Redditi da lavoro dipendente	Imposte e tasse a carico dell'ente	Acquisto di beni e servizi	Trasferimenti correnti	Interessi passivi	Altre spese per redditi da capitale	Rimborsi e poste correttive delle entrate	Altre spese correnti	Totale
	101	102	103	104	107	108	109	110	100
01 MISSIONE 1 - Servizi istituzionali, generali e di gestione									
01 Organi istituzionali	0,00	43,04	5.761,16	10.448,00	0,00	0,00	0,00	0,00	16.252,20
02 Segreteria generale	1.478,32	45,15	3.152,54	0,00	0,00	0,00	0,00	0,00	4.676,01
03 Gestione economica, finanziaria, programmazione, provveditorato	0,00	0,00	24.050,99	0,00	0,00	0,00	0,00	0,00	24.050,99
04 Gestione delle entrate tributarie e servizi fiscali	0,00	23.809,52	11.431,58	6.554,01	0,00	0,00	2.418,20	0,00	44.213,31
05 Gestione dei beni demaniali e patrimoniali	0,00	168,72	44.619,08	0,00	0,00	0,00	0,00	0,00	44.787,80
06 Ufficio tecnico	9.504,29	414,00	63.060,88	0,00	0,00	0,00	0,00	0,00	72.979,17
07 Elezioni e consultazioni popolari - Anagrafe e stato civile	0,00	0,00	54,28	587,65	0,00	0,00	0,00	0,00	641,93
08 Statistica e sistemi informativi	0,00	0,00	5.534,75	0,00	0,00	0,00	0,00	0,00	5.534,75
09 Assistenza tecnico-amministrativa agli enti locali	0,00	0,00	0,00	0,00	0,00	0,00	0,00	0,00	0,00
10 Risorse umane	0,00	0,00	0,00	0,00	0,00	0,00	0,00	0,00	0,00
11 Altri servizi generali	5.351,00	207,00	3.602,71	38.166,44	0,00	0,00	0,00	0,00	47.327,15
12 Politica regionale unitaria per i servizi istituzionali, generali e di gestione (solo per Regioni)	0,00	0,00	0,00	0,00	0,00	0,00	0,00	0,00	0,00
TOTALE MISSIONE 1 - Servizi istituzionali, generali e di gestione	16.333,61	24.687,43	161.267,97	55.756,10	0,00	0,00	2.418,20	0,00	260.463,31
02 MISSIONE 2 - Giustizia									
01 Uffici giudiziari	0,00	0,00	9.128,41	0,00	0,00	0,00	0,00	0,00	9.128,41
02 Casa circondariale e altri servizi	0,00	0,00	0,00	0,00	0,00	0,00	0,00	0,00	0,00
TOTALE MISSIONE 2 - Giustizia	0,00	0,00	9.128,41	0,00	0,00	0,00	0,00	0,00	9.128,41
03 MISSIONE 3 - Ordine pubblico e sicurezza									
01 Polizia locale e amministrativa	5.607,14	239,72	4.390,49	7.253,74	0,00	0,00	0,00	3.043,23	20.534,32
02 Sistema integrato di sicurezza urbana	0,00	0,00	0,00	0,00	0,00	0,00	0,00	0,00	0,00

Comune di Susa

**PROSPETTO DELLE SPESE DI BILANCIO PER MISSIONI, PROGRAMMI E MACROAGGREGATI - Allegato e) al Rendiconto - Spese per macroaggregati
SPESE CORRENTI - PAGAMENTI IN C/RESIDUI (Anno 2025)**

MISSIONI E PROGRAMMI \ MACROAGGREGATI	Redditi da lavoro dipendente	Imposte e tasse a carico dell'ente	Acquisto di beni e servizi	Trasferimenti correnti	Interessi passivi	Altre spese per redditi da capitale	Rimborsi e poste correttive delle entrate	Altre spese correnti	Totale
	101	102	103	104	107	108	109	110	100
TOTALE MISSIONE 3 - Ordine pubblico e sicurezza	5.607,14	239,72	4.390,49	7.253,74	0,00	0,00	0,00	3.043,23	20.534,32
04 MISSIONE 4 - Istruzione e diritto allo studio									
01 Istruzione prescolastica	0,00	0,00	0,00	0,00	0,00	0,00	0,00	0,00	0,00
02 Altri ordini di istruzione non universitaria	0,00	0,00	71.601,23	223,02	0,00	0,00	0,00	0,00	71.824,25
04 Istruzione universitaria	0,00	0,00	0,00	0,00	0,00	0,00	0,00	0,00	0,00
05 Istruzione tecnica superiore	0,00	0,00	0,00	0,00	0,00	0,00	0,00	0,00	0,00
06 Servizi ausiliari all'istruzione	0,00	0,00	39.066,22	8.782,04	0,00	0,00	0,00	0,00	47.848,26
07 Diritto allo studio	0,00	0,00	0,00	0,00	0,00	0,00	0,00	0,00	0,00
TOTALE MISSIONE 4 - Istruzione e diritto allo studio	0,00	0,00	110.667,45	9.005,06	0,00	0,00	0,00	0,00	119.672,51
05 MISSIONE 5 - Tutela e valorizzazione dei beni e delle attività culturali									
01 Valorizzazione dei beni di interesse storico	0,00	0,00	0,00	0,00	0,00	0,00	0,00	0,00	0,00
02 Attività culturali e interventi diversi nel settore culturale	0,00	0,00	29.161,12	33.000,00	0,00	0,00	0,00	0,00	62.161,12
TOTALE MISSIONE 5 - Tutela e valorizzazione dei beni e delle attività culturali	0,00	0,00	29.161,12	33.000,00	0,00	0,00	0,00	0,00	62.161,12
06 MISSIONE 6 - Politiche giovanili, sport e tempo libero									
01 Sport e tempo libero	0,00	0,00	0,00	0,00	0,00	0,00	0,00	0,00	0,00
02 Giovani	0,00	0,00	0,00	0,00	0,00	0,00	0,00	0,00	0,00
TOTALE MISSIONE 6 - Politiche giovanili, sport e tempo libero	0,00	0,00	0,00	0,00	0,00	0,00	0,00	0,00	0,00
07 MISSIONE 7 - Turismo									
01 Sviluppo e la valorizzazione del turismo	0,00	0,00	3.671,61	5.400,00	0,00	0,00	0,00	0,00	9.071,61
TOTALE MISSIONE 7 - Turismo	0,00	0,00	3.671,61	5.400,00	0,00	0,00	0,00	0,00	9.071,61

Comune di Susa

**PROSPETTO DELLE SPESE DI BILANCIO PER MISSIONI, PROGRAMMI E MACROAGGREGATI - Allegato e) al Rendiconto - Spese per macroaggregati
SPESE CORRENTI - PAGAMENTI IN C/RESIDUI (Anno 2025)**

MISSIONI E PROGRAMMI \ MACROAGGREGATI	Redditi da lavoro dipendente	Imposte e tasse a carico dell'ente	Acquisto di beni e servizi	Trasferimenti correnti	Interessi passivi	Altre spese per redditi da capitale	Rimborsi e poste correttive delle entrate	Altre spese correnti	Totale
	101	102	103	104	107	108	109	110	100
08 MISSIONE 8 - Assetto del territorio ed edilizia abitativa									
01 Urbanistica e assetto del territorio	0,00	0,00	0,00	0,00	0,00	0,00	0,00	0,00	0,00
02 Edilizia residenziale pubblica e locale e piani di edilizia economico-popolare	0,00	0,00	34.445,73	0,00	0,00	0,00	0,00	0,00	34.445,73
TOTALE MISSIONE 8 - Assetto del territorio ed edilizia abitativa	0,00	0,00	34.445,73	0,00	0,00	0,00	0,00	0,00	34.445,73
09 MISSIONE 9 - Sviluppo sostenibile e tutela del territorio e dell'ambiente									
01 Difesa del suolo	0,00	0,00	0,00	0,00	0,00	0,00	0,00	0,00	0,00
02 Tutela, valorizzazione e recupero ambientale	0,00	0,00	122.278,67	0,00	0,00	0,00	0,00	0,00	122.278,67
03 Rifiuti	0,00	0,00	158.764,24	3,26	0,00	0,00	0,00	0,00	158.767,50
04 Servizio idrico integrato	0,00	0,00	2.094,20	0,00	0,00	0,00	0,00	0,00	2.094,20
05 Aree protette, parchi naturali, protezione naturalistica e forestazione	0,00	0,00	0,00	0,00	0,00	0,00	0,00	0,00	0,00
06 Tutela e valorizzazione delle risorse idriche	0,00	0,00	0,00	0,00	0,00	0,00	0,00	0,00	0,00
07 Sviluppo sostenibile territorio montano piccoli Comuni	0,00	0,00	0,00	0,00	0,00	0,00	0,00	0,00	0,00
08 Qualità dell'aria e riduzione dell'inquinamento	0,00	0,00	0,00	0,00	0,00	0,00	0,00	0,00	0,00
TOTALE MISSIONE 9 - Sviluppo sostenibile e tutela del territorio e dell'ambiente	0,00	0,00	283.137,11	3,26	0,00	0,00	0,00	0,00	283.140,37
10 MISSIONE 10 - Trasporti e diritto alla mobilità									
01 Trasporto ferroviario	0,00	0,00	0,00	0,00	0,00	0,00	0,00	0,00	0,00
02 Trasporto pubblico locale	0,00	0,00	0,00	0,00	0,00	0,00	0,00	0,00	0,00
03 Trasporto per vie d'acqua	0,00	0,00	0,00	0,00	0,00	0,00	0,00	0,00	0,00
04 Altre modalità di trasporto	0,00	0,00	0,00	0,00	0,00	0,00	0,00	0,00	0,00
05 Viabilità e infrastrutture stradali	0,00	0,00	77.329,93	0,00	0,00	0,00	0,00	0,00	77.329,93

Comune di Susa

**PROSPETTO DELLE SPESE DI BILANCIO PER MISSIONI, PROGRAMMI E MACROAGGREGATI - Allegato e) al Rendiconto - Spese per macroaggregati
SPESE CORRENTI - PAGAMENTI IN C/RESIDUI (Anno 2025)**

MISSIONI E PROGRAMMI \ MACROAGGREGATI	Redditi da lavoro dipendente	Imposte e tasse a carico dell'ente	Acquisto di beni e servizi	Trasferimenti correnti	Interessi passivi	Altre spese per redditi da capitale	Rimborsi e poste correttive delle entrate	Altre spese correnti	Totale
	101	102	103	104	107	108	109	110	100
TOTALE MISSIONE 10 - Trasporti e diritto alla mobilità	0,00	0,00	77.329,93	0,00	0,00	0,00	0,00	0,00	77.329,93
11 MISSIONE 11 - Soccorso civile									
01 Sistema di protezione civile	0,00	0,00	0,00	9.910,25	0,00	0,00	0,00	0,00	9.910,25
02 Interventi a seguito di calamità naturali	0,00	0,00	0,00	0,00	0,00	0,00	0,00	0,00	0,00
TOTALE MISSIONE 11 - Soccorso civile	0,00	0,00	0,00	9.910,25	0,00	0,00	0,00	0,00	9.910,25
12 MISSIONE 12 - Diritti sociali, politiche sociali e famiglia									
01 Interventi per l'infanzia e i minori e per asili nido	0,00	0,00	7.375,75	0,00	0,00	0,00	0,00	0,00	7.375,75
02 Interventi per la disabilità	0,00	0,00	0,00	0,00	0,00	0,00	0,00	0,00	0,00
03 Interventi per gli anziani	0,00	0,00	0,00	0,00	0,00	0,00	0,00	0,00	0,00
04 Interventi per i soggetti a rischio di esclusione sociale	0,00	0,00	0,00	900,00	0,00	0,00	0,00	0,00	900,00
05 Interventi per le famiglie	0,00	0,00	3.000,00	0,00	0,00	0,00	0,00	0,00	3.000,00
06 Interventi per il diritto alla casa	0,00	0,00	0,00	0,00	0,00	0,00	0,00	0,00	0,00
07 Programmazione e governo della rete dei servizi sociosanitari e sociali	0,00	0,00	16.918,68	6.883,92	0,00	0,00	0,00	0,00	23.802,60
08 Cooperazione e associazionismo	0,00	0,00	0,00	0,00	0,00	0,00	0,00	0,00	0,00
09 Servizio necroscopico e cimiteriale	0,00	0,00	16.832,32	0,00	0,00	0,00	0,00	0,00	16.832,32
TOTALE MISSIONE 12 - Diritti sociali, politiche sociali e famiglia	0,00	0,00	44.126,75	7.783,92	0,00	0,00	0,00	0,00	51.910,67
13 MISSIONE 13 - Tutela della salute									
01 Servizio sanitario regionale - finanziamento ordinario corrente per la garanzia dei LEA	0,00	0,00	0,00	0,00	0,00	0,00	0,00	0,00	0,00
02 Servizio sanitario regionale - finanziamento aggiuntivo corrente per livelli di assistenza superiori ai LEA	0,00	0,00	0,00	0,00	0,00	0,00	0,00	0,00	0,00

Comune di Susa

**PROSPETTO DELLE SPESE DI BILANCIO PER MISSIONI, PROGRAMMI E MACROAGGREGATI - Allegato e) al Rendiconto - Spese per macroaggregati
SPESE CORRENTI - PAGAMENTI IN C/RESIDUI (Anno 2025)**

MISSIONI E PROGRAMMI \ MACROAGGREGATI	Redditi da lavoro dipendente	Imposte e tasse a carico dell'ente	Acquisto di beni e servizi	Trasferimenti correnti	Interessi passivi	Altre spese per redditi da capitale	Rimborsi e poste correttive delle entrate	Altre spese correnti	Totale
	101	102	103	104	107	108	109	110	100
03 Servizio sanitario regionale - finanziamento aggiuntivo corrente per la copertura dello squilibrio di bilancio corrente	0,00	0,00	0,00	0,00	0,00	0,00	0,00	0,00	0,00
04 Servizio sanitario regionale - ripiano di disavanzi sanitari relativi ad esercizi pregressi	0,00	0,00	0,00	0,00	0,00	0,00	0,00	0,00	0,00
05 Servizio sanitario regionale - Investimenti sanitari	0,00	0,00	0,00	0,00	0,00	0,00	0,00	0,00	0,00
06 Servizio sanitario regionale - restituzione maggiori gettiti SSN	0,00	0,00	0,00	0,00	0,00	0,00	0,00	0,00	0,00
07 Ulteriori spese in materia sanitaria	0,00	0,00	0,00	0,00	0,00	0,00	0,00	0,00	0,00
TOTALE MISSIONE 13 - Tutela della salute	0,00	0,00	0,00	0,00	0,00	0,00	0,00	0,00	0,00
14 MISSIONE 14 - Sviluppo economico e competitività									
01 Industria, PMI e Artigianato	0,00	0,00	0,00	0,00	0,00	0,00	0,00	0,00	0,00
02 Commercio - reti distributive - tutela dei consumatori	0,00	0,00	16.396,62	0,00	0,00	0,00	0,00	0,00	16.396,62
03 Ricerca e innovazione	0,00	0,00	0,00	0,00	0,00	0,00	0,00	0,00	0,00
04 Reti e altri servizi di pubblica utilità	0,00	0,00	0,00	0,00	0,00	0,00	0,00	0,00	0,00
TOTALE MISSIONE 14 - Sviluppo economico e competitività	0,00	0,00	16.396,62	0,00	0,00	0,00	0,00	0,00	16.396,62
15 MISSIONE 15 - Politiche per il lavoro e la formazione professionale									
01 Servizi per lo sviluppo del mercato del lavoro	0,00	0,00	0,00	0,00	0,00	0,00	0,00	0,00	0,00
02 Formazione professionale	0,00	0,00	0,00	0,00	0,00	0,00	0,00	0,00	0,00
03 Sostegno all'occupazione	0,00	0,00	0,00	0,00	0,00	0,00	0,00	0,00	0,00
TOTALE MISSIONE 15 - Politiche per il lavoro e la formazione professionale	0,00	0,00	0,00	0,00	0,00	0,00	0,00	0,00	0,00
16 MISSIONE 16 - Agricoltura, politiche agroalimentari e pesca									
01 Sviluppo del settore agricolo e del sistema agroalimentare	0,00	0,00	0,00	0,00	0,00	0,00	0,00	0,00	0,00

Comune di Susa

**PROSPETTO DELLE SPESE DI BILANCIO PER MISSIONI, PROGRAMMI E MACROAGGREGATI - Allegato e) al Rendiconto - Spese per macroaggregati
SPESE CORRENTI - PAGAMENTI IN C/RESIDUI (Anno 2025)**

MISSIONI E PROGRAMMI \ MACROAGGREGATI		Redditi da lavoro dipendente	Imposte e tasse a carico dell'ente	Acquisto di beni e servizi	Trasferimenti correnti	Interessi passivi	Altre spese per redditi da capitale	Rimborsi e poste correttive delle entrate	Altre spese correnti	Totale
		101	102	103	104	107	108	109	110	100
02	Caccia e pesca	0,00	0,00	0,00	0,00	0,00	0,00	0,00	0,00	0,00
	TOTALE MISSIONE 16 - Agricoltura, politiche agroalimentari e pesca	0,00	0,00	0,00	0,00	0,00	0,00	0,00	0,00	0,00
17	MISSIONE 17 - Energia e diversificazione delle fonti energetiche									
01	Fonti energetiche	0,00	0,00	0,00	0,00	0,00	0,00	0,00	0,00	0,00
	TOTALE MISSIONE 17 - Energia e diversificazione delle fonti energetiche	0,00	0,00	0,00	0,00	0,00	0,00	0,00	0,00	0,00
18	MISSIONE 18 - Relazioni con le altre autonomie territoriali e locali									
01	Relazioni finanziarie con le altre autonomie territoriali	0,00	0,00	0,00	0,00	0,00	0,00	0,00	0,00	0,00
	TOTALE MISSIONE 18 - Relazioni con le altre autonomie territoriali e locali	0,00	0,00	0,00	0,00	0,00	0,00	0,00	0,00	0,00
19	MISSIONE 19 - Relazioni internazionali									
01	Relazioni internazionali e Cooperazione allo sviluppo	0,00	0,00	0,00	0,00	0,00	0,00	0,00	0,00	0,00
	TOTALE MISSIONE 19 - Relazioni internazionali	0,00	0,00	0,00	0,00	0,00	0,00	0,00	0,00	0,00
20	MISSIONE 20 - Fondi e accantonamenti									
01	Fondo di riserva	0,00	0,00	0,00	0,00	0,00	0,00	0,00	0,00	0,00
02	Fondo crediti di dubbia esigibilità	0,00	0,00	0,00	0,00	0,00	0,00	0,00	0,00	0,00
03	Altri fondi	0,00	0,00	0,00	0,00	0,00	0,00	0,00	0,00	0,00
	TOTALE MISSIONE 20 - Fondi e accantonamenti	0,00	0,00	0,00	0,00	0,00	0,00	0,00	0,00	0,00
50	MISSIONE 50 - Debito pubblico									
01	Quota interessi ammortamento mutui e prestiti obbligazionari	0,00	0,00	0,00	0,00	0,00	0,00	0,00	0,00	0,00
	TOTALE MISSIONE 50 - Debito pubblico	0,00	0,00	0,00	0,00	0,00	0,00	0,00	0,00	0,00

Comune di Susa

**PROSPETTO DELLE SPESE DI BILANCIO PER MISSIONI, PROGRAMMI E MACROAGGREGATI - Allegato e) al Rendiconto - Spese per macroaggregati
SPESE CORRENTI - PAGAMENTI IN C/RESIDUI (Anno 2025)**

MISSIONI E PROGRAMMI \ MACROAGGREGATI	Redditi da lavoro dipendente	Imposte e tasse a carico dell'ente	Acquisto di beni e servizi	Trasferimenti correnti	Interessi passivi	Altre spese per redditi da capitale	Rimborsi e poste correttive delle entrate	Altre spese correnti	Totale
	101	102	103	104	107	108	109	110	100
60 MISSIONE 60 - Anticipazioni finanziarie									
01 Restituzione anticipazioni di tesoreria	0,00	0,00	0,00	0,00	0,00	0,00	0,00	0,00	0,00
TOTALE MISSIONE 60 - Anticipazioni finanziarie	0,00	0,00	0,00	0,00	0,00	0,00	0,00	0,00	0,00
TOTALE MACROAGGREGATI	21.940,75	24.927,15	773.723,19	128.112,33	0,00	0,00	2.418,20	3.043,23	954.164,85

Comune di Susa

**PROSPETTO DELLE SPESE DI BILANCIO PER MISSIONI, PROGRAMMI E MACROAGGREGATI - Allegato c) al Rendiconto - Spese per macroaggregati
SPESE IN CONTO CAPITALE E SPESE PER INCREMENTO DI ATTIVITA' FINANZIARIE - IMPEGNI (Anno 2025)**

MISSIONI E PROGRAMMI \ MACROAGGREGATI	Tributi in conto capitale a carico dell'ente	Investimenti fissi lordi e acquisto di terreni	Contributi agli investimenti	Altri Trasferimenti in conto capitale	Altre spese in conto capitale	Totale SPESE IN CONTO CAPITALE	Acquisizioni di attivita' finanziarie	Concessione crediti di breve termine	Concessione crediti di medio-lungo termine	Altre spese per incremento di attivita' finanziarie	Totale SPESE PER INCREMENTO DI ATTIVITA' FINANZIARIE
	201	202	203	204	205	200	301	302	303	304	300
01 MISSIONE 1 - Servizi istituzionali, generali e di gestione											
01 Organi istituzionali	0,00	0,00	0,00	0,00	0,00	0,00	0,00	0,00	0,00	0,00	0,00
02 Segreteria generale	0,00	0,00	0,00	0,00	0,00	0,00	0,00	0,00	0,00	0,00	0,00
03 Gestione economica, finanziaria, programmazione, provveditorato	0,00	0,00	0,00	0,00	0,00	0,00	0,00	0,00	0,00	0,00	0,00
04 Gestione delle entrate tributarie e servizi fiscali	0,00	0,00	0,00	0,00	0,00	0,00	0,00	0,00	0,00	0,00	0,00
05 Gestione dei beni demaniali e patrimoniali	0,00	6.289,10	0,00	0,00	243.066,80	249.355,90	0,00	0,00	0,00	0,00	0,00
06 Ufficio tecnico	0,00	0,00	0,00	0,00	0,00	0,00	0,00	0,00	0,00	0,00	0,00
07 Elezioni e consultazioni popolari - Anagrafe e stato civile	0,00	4.026,00	0,00	0,00	0,00	4.026,00	0,00	0,00	0,00	0,00	0,00
08 Statistica e sistemi informativi	0,00	4.648,20	0,00	0,00	0,00	4.648,20	0,00	0,00	0,00	0,00	0,00
09 Assistenza tecnico-amministrativa agli enti locali	0,00	0,00	0,00	0,00	0,00	0,00	0,00	0,00	0,00	0,00	0,00
10 Risorse umane	0,00	0,00	0,00	0,00	0,00	0,00	0,00	0,00	0,00	0,00	0,00
11 Altri servizi generali	0,00	0,00	0,00	0,00	0,00	0,00	0,00	0,00	0,00	0,00	0,00
12 Politica regionale unitaria per i servizi istituzionali, generali e di gestione (solo per Regioni)	0,00	0,00	0,00	0,00	0,00	0,00	0,00	0,00	0,00	0,00	0,00
TOTALE MISSIONE 1 - Servizi istituzionali, generali e di gestione	0,00	14.963,30	0,00	0,00	243.066,80	258.030,10	0,00	0,00	0,00	0,00	0,00
02 MISSIONE 2 - Giustizia											
01 Uffici giudiziari	0,00	0,00	0,00	0,00	0,00	0,00	0,00	0,00	0,00	0,00	0,00
02 Casa circondariale e altri servizi	0,00	0,00	0,00	0,00	0,00	0,00	0,00	0,00	0,00	0,00	0,00
TOTALE MISSIONE 2 - Giustizia	0,00	0,00	0,00	0,00	0,00	0,00	0,00	0,00	0,00	0,00	0,00
03 MISSIONE 3 - Ordine pubblico e sicurezza											

Comune di Susa

PROSPETTO DELLE SPESE DI BILANCIO PER MISSIONI, PROGRAMMI E MACROAGGREGATI - Allegato c) al Rendiconto - Spese per macroaggregati
SPESE IN CONTO CAPITALE E SPESE PER INCREMENTO DI ATTIVITA' FINANZIARIE - IMPEGNI (Anno 2025)

MISSIONI E PROGRAMMI \ MACROAGGREGATI	Tributi in conto capitale a carico dell'ente	Investimenti fissi lordi e acquisto di terreni	Contributi agli investimenti	Altri Trasferimenti in conto capitale	Altre spese in conto capitale	Totale SPESE IN CONTO CAPITALE	Acquisizioni di attivita' finanziarie	Concessione crediti di breve termine	Concessione crediti di medio-lungo termine	Altre spese per incremento di attivita' finanziarie	Totale SPESE PER INCREMENTO DI ATTIVITA' FINANZIARIE
	201	202	203	204	205	200	301	302	303	304	300
01 Polizia locale e amministrativa	0,00	39.650,00	0,00	0,00	0,00	39.650,00	0,00	0,00	0,00	0,00	0,00
02 Sistema integrato di sicurezza urbana	0,00	0,00	0,00	0,00	0,00	0,00	0,00	0,00	0,00	0,00	0,00
TOTALE MISSIONE 3 - Ordine pubblico e sicurezza	0,00	39.650,00	0,00	0,00	0,00	39.650,00	0,00	0,00	0,00	0,00	0,00
04 MISSIONE 4 - Istruzione e diritto allo studio											
01 Istruzione prescolastica	0,00	0,00	0,00	0,00	0,00	0,00	0,00	0,00	0,00	0,00	0,00
02 Altri ordini di istruzione non universitaria	0,00	66.246,85	0,00	0,00	0,00	66.246,85	0,00	0,00	0,00	0,00	0,00
04 Istruzione universitaria	0,00	0,00	0,00	0,00	0,00	0,00	0,00	0,00	0,00	0,00	0,00
05 Istruzione tecnica superiore	0,00	0,00	0,00	0,00	0,00	0,00	0,00	0,00	0,00	0,00	0,00
06 Servizi ausiliari all'istruzione	0,00	0,00	0,00	0,00	0,00	0,00	0,00	0,00	0,00	0,00	0,00
07 Diritto allo studio	0,00	0,00	0,00	0,00	0,00	0,00	0,00	0,00	0,00	0,00	0,00
TOTALE MISSIONE 4 - Istruzione e diritto allo studio	0,00	66.246,85	0,00	0,00	0,00	66.246,85	0,00	0,00	0,00	0,00	0,00
05 MISSIONE 5 - Tutela e valorizzazione dei beni e delle attività culturali											
01 Valorizzazione dei beni di interesse storico	0,00	96.254,57	0,00	0,00	0,00	96.254,57	0,00	0,00	0,00	0,00	0,00
02 Attività culturali e interventi diversi nel settore culturale	0,00	70.963,61	0,00	0,00	0,00	70.963,61	0,00	0,00	0,00	0,00	0,00
TOTALE MISSIONE 5 - Tutela e valorizzazione dei beni e delle attività culturali	0,00	167.218,18	0,00	0,00	0,00	167.218,18	0,00	0,00	0,00	0,00	0,00
06 MISSIONE 6 - Politiche giovanili, sport e tempo libero											
01 Sport e tempo libero	0,00	25.000,00	0,00	0,00	0,00	25.000,00	0,00	0,00	0,00	0,00	0,00
02 Giovani	0,00	0,00	0,00	0,00	0,00	0,00	0,00	0,00	0,00	0,00	0,00

Comune di Susa

**PROSPETTO DELLE SPESE DI BILANCIO PER MISSIONI, PROGRAMMI E MACROAGGREGATI - Allegato c) al Rendiconto - Spese per macroaggregati
SPESE IN CONTO CAPITALE E SPESE PER INCREMENTO DI ATTIVITA' FINANZIARIE - IMPEGNI (Anno 2025)**

MISSIONI E PROGRAMMI \ MACROAGGREGATI	Tributi in conto capitale a carico dell'ente	Investimenti fissi lordi e acquisto di terreni	Contributi agli investimenti	Altri Trasferimenti in conto capitale	Altre spese in conto capitale	Totale SPESE IN CONTO CAPITALE	Acquisizioni di attivita' finanziarie	Concessione crediti di breve termine	Concessione crediti di medio-lungo termine	Altre spese per incremento di attivita' finanziarie	Totale SPESE PER INCREMENTO DI ATTIVITA' FINANZIARIE
	201	202	203	204	205	200	301	302	303	304	300
TOTALE MISSIONE 6 - Politiche giovanili, sport e tempo libero	0,00	25.000,00	0,00	0,00	0,00	25.000,00	0,00	0,00	0,00	0,00	0,00
07 MISSIONE 7 - Turismo											
01 Sviluppo e la valorizzazione del turismo	0,00	0,00	0,00	0,00	0,00	0,00	0,00	0,00	0,00	0,00	0,00
TOTALE MISSIONE 7 - Turismo	0,00	0,00	0,00	0,00	0,00	0,00	0,00	0,00	0,00	0,00	0,00
08 MISSIONE 8 - Assetto del territorio ed edilizia abitativa											
01 Urbanistica e assetto del territorio	0,00	0,00	3.545,66	0,00	0,00	3.545,66	0,00	0,00	0,00	0,00	0,00
02 Edilizia residenziale pubblica e locale e piani di edilizia economico-popolare	0,00	0,00	0,00	0,00	0,00	0,00	0,00	0,00	0,00	0,00	0,00
TOTALE MISSIONE 8 - Assetto del territorio ed edilizia abitativa	0,00	0,00	3.545,66	0,00	0,00	3.545,66	0,00	0,00	0,00	0,00	0,00
09 MISSIONE 9 - Sviluppo sostenibile e tutela del territorio e dell'ambiente											
01 Difesa del suolo	0,00	0,00	0,00	0,00	0,00	0,00	0,00	0,00	0,00	0,00	0,00
02 Tutela, valorizzazione e recupero ambientale	0,00	0,00	0,00	0,00	0,00	0,00	0,00	0,00	0,00	0,00	0,00
03 Rifiuti	0,00	0,00	0,00	0,00	0,00	0,00	0,00	0,00	0,00	0,00	0,00
04 Servizio idrico integrato	0,00	0,00	0,00	0,00	0,00	0,00	0,00	0,00	0,00	0,00	0,00
05 Aree protette, parchi naturali, protezione naturalistica e forestazione	0,00	0,00	0,00	0,00	0,00	0,00	0,00	0,00	0,00	0,00	0,00
06 Tutela e valorizzazione delle risorse idriche	0,00	0,00	0,00	0,00	0,00	0,00	0,00	0,00	0,00	0,00	0,00
07 Sviluppo sostenibile territorio montano piccoli Comuni	0,00	0,00	0,00	0,00	0,00	0,00	0,00	0,00	0,00	0,00	0,00
08 Qualità dell'aria e riduzione dell'inquinamento	0,00	0,00	0,00	0,00	0,00	0,00	0,00	0,00	0,00	0,00	0,00

Comune di Susa

**PROSPETTO DELLE SPESE DI BILANCIO PER MISSIONI, PROGRAMMI E MACROAGGREGATI - Allegato c) al Rendiconto - Spese per macroaggregati
SPESE IN CONTO CAPITALE E SPESE PER INCREMENTO DI ATTIVITA' FINANZIARIE - IMPEGNI (Anno 2025)**

MISSIONI E PROGRAMMI \ MACROAGGREGATI	Tributi in conto capitale a carico dell'ente	Investimenti fissi lordi e acquisto di terreni	Contributi agli investimenti	Altri Trasferimenti in conto capitale	Altre spese in conto capitale	Totale SPESE IN CONTO CAPITALE	Acquisizioni di attivita' finanziarie	Concessione crediti di breve termine	Concessione crediti di medio-lungo termine	Altre spese per incremento di attivita' finanziarie	Totale SPESE PER INCREMENTO DI ATTIVITA' FINANZIARIE
	201	202	203	204	205	200	301	302	303	304	300
TOTALE MISSIONE 9 - Sviluppo sostenibile e tutela del territorio e dell'ambiente	0,00	0,00	0,00	0,00	0,00	0,00	0,00	0,00	0,00	0,00	0,00
10 MISSIONE 10 - Trasporti e diritto alla mobilità											
01 Trasporto ferroviario	0,00	0,00	0,00	0,00	0,00	0,00	0,00	0,00	0,00	0,00	0,00
02 Trasporto pubblico locale	0,00	0,00	0,00	0,00	0,00	0,00	0,00	0,00	0,00	0,00	0,00
03 Trasporto per vie d'acqua	0,00	0,00	0,00	0,00	0,00	0,00	0,00	0,00	0,00	0,00	0,00
04 Altre modalità di trasporto	0,00	0,00	0,00	0,00	0,00	0,00	0,00	0,00	0,00	0,00	0,00
05 Viabilità e infrastrutture stradali	0,00	200.009,76	0,00	0,00	0,00	200.009,76	0,00	0,00	0,00	0,00	0,00
TOTALE MISSIONE 10 - Trasporti e diritto alla mobilità	0,00	200.009,76	0,00	0,00	0,00	200.009,76	0,00	0,00	0,00	0,00	0,00
11 MISSIONE 11 - Soccorso civile											
01 Sistema di protezione civile	0,00	0,00	0,00	0,00	0,00	0,00	0,00	0,00	0,00	0,00	0,00
02 Interventi a seguito di calamità naturali	0,00	0,00	0,00	0,00	0,00	0,00	0,00	0,00	0,00	0,00	0,00
TOTALE MISSIONE 11 - Soccorso civile	0,00	0,00	0,00	0,00	0,00	0,00	0,00	0,00	0,00	0,00	0,00
12 MISSIONE 12 - Diritti sociali, politiche sociali e famiglia											
01 Interventi per l'infanzia e i minori e per asili nido	0,00	0,00	0,00	0,00	0,00	0,00	0,00	0,00	0,00	0,00	0,00
02 Interventi per la disabilità	0,00	0,00	0,00	0,00	0,00	0,00	0,00	0,00	0,00	0,00	0,00
03 Interventi per gli anziani	0,00	0,00	0,00	0,00	0,00	0,00	0,00	0,00	0,00	0,00	0,00
04 Interventi per i soggetti a rischio di esclusione sociale	0,00	0,00	0,00	0,00	0,00	0,00	0,00	0,00	0,00	0,00	0,00
05 Interventi per le famiglie	0,00	0,00	0,00	0,00	0,00	0,00	0,00	0,00	0,00	0,00	0,00
06 Interventi per il diritto alla casa	0,00	0,00	0,00	0,00	0,00	0,00	0,00	0,00	0,00	0,00	0,00

Comune di Susa

**PROSPETTO DELLE SPESE DI BILANCIO PER MISSIONI, PROGRAMMI E MACROAGGREGATI - Allegato c) al Rendiconto - Spese per macroaggregati
SPESE IN CONTO CAPITALE E SPESE PER INCREMENTO DI ATTIVITA' FINANZIARIE - IMPEGNI (Anno 2025)**

MISSIONI E PROGRAMMI \ MACROAGGREGATI	Tributi in conto capitale a carico dell'ente	Investimenti fissi lordi e acquisto di terreni	Contributi agli investimenti	Altri Trasferimenti in conto capitale	Altre spese in conto capitale	Totale SPESE IN CONTO CAPITALE	Acquisizioni di attivita' finanziarie	Concessione crediti di breve termine	Concessione crediti di medio-lungo termine	Altre spese per incremento di attivita' finanziarie	Totale SPESE PER INCREMENTO DI ATTIVITA' FINANZIARIE
	201	202	203	204	205	200	301	302	303	304	300
07 Programmazione e governo della rete dei servizi sociosanitari e sociali	0,00	0,00	0,00	0,00	0,00	0,00	0,00	0,00	0,00	0,00	0,00
08 Cooperazione e associazionismo	0,00	0,00	0,00	0,00	0,00	0,00	0,00	0,00	0,00	0,00	0,00
09 Servizio necroscopico e cimiteriale	0,00	2.269,83	0,00	0,00	1.200,00	3.469,83	0,00	0,00	0,00	0,00	0,00
TOTALE MISSIONE 12 - Diritti sociali, politiche sociali e famiglia	0,00	2.269,83	0,00	0,00	1.200,00	3.469,83	0,00	0,00	0,00	0,00	0,00
13 MISSIONE 13 - Tutela della salute											
04 Servizio sanitario regionale - ripiano di disavanzi sanitari relativi ad esercizi pregressi	0,00	0,00	0,00	0,00	0,00	0,00	0,00	0,00	0,00	0,00	0,00
05 Servizio sanitario regionale - Investimenti sanitari	0,00	0,00	0,00	0,00	0,00	0,00	0,00	0,00	0,00	0,00	0,00
07 Ulteriori spese in materia sanitaria	0,00	0,00	0,00	0,00	0,00	0,00	0,00	0,00	0,00	0,00	0,00
TOTALE MISSIONE 13 - Tutela della salute	0,00	0,00	0,00	0,00	0,00	0,00	0,00	0,00	0,00	0,00	0,00
14 MISSIONE 14 - Sviluppo economico e competitività											
01 Industria, PMI e Artigianato	0,00	0,00	0,00	0,00	0,00	0,00	0,00	0,00	0,00	0,00	0,00
02 Commercio - reti distributive - tutela dei consumatori	0,00	173.531,07	0,00	0,00	0,00	173.531,07	0,00	0,00	0,00	0,00	0,00
03 Ricerca e innovazione	0,00	0,00	0,00	0,00	0,00	0,00	0,00	0,00	0,00	0,00	0,00
04 Reti e altri servizi di pubblica utilità	0,00	0,00	0,00	0,00	0,00	0,00	0,00	0,00	0,00	0,00	0,00
TOTALE MISSIONE 14 - Sviluppo economico e competitività	0,00	173.531,07	0,00	0,00	0,00	173.531,07	0,00	0,00	0,00	0,00	0,00
15 MISSIONE 15 - Politiche per il lavoro e la formazione professionale											
01 Servizi per lo sviluppo del mercato del lavoro	0,00	0,00	0,00	0,00	0,00	0,00	0,00	0,00	0,00	0,00	0,00
02 Formazione professionale	0,00	0,00	0,00	0,00	0,00	0,00	0,00	0,00	0,00	0,00	0,00

Comune di Susa

PROSPETTO DELLE SPESE DI BILANCIO PER MISSIONI, PROGRAMMI E MACROAGGREGATI - Allegato c) al Rendiconto - Spese per macroaggregati
SPESE IN CONTO CAPITALE E SPESE PER INCREMENTO DI ATTIVITA' FINANZIARIE - IMPEGNI (Anno 2025)

MISSIONI E PROGRAMMI \ MACROAGGREGATI	Tributi in conto capitale a carico dell'ente	Investimenti fissi lordi e acquisto di terreni	Contributi agli investimenti	Altri Trasferimenti in conto capitale	Altre spese in conto capitale	Totale SPESE IN CONTO CAPITALE	Acquisizioni di attivita' finanziarie	Concessione crediti di breve termine	Concessione crediti di medio-lungo termine	Altre spese per incremento di attivita' finanziarie	Totale SPESE PER INCREMENTO DI ATTIVITA' FINANZIARIE
	201	202	203	204	205	200	301	302	303	304	300
03 Sostegno all'occupazione	0,00	0,00	0,00	0,00	0,00	0,00	0,00	0,00	0,00	0,00	0,00
TOTALE MISSIONE 15 - Politiche per il lavoro e la formazione professionale	0,00	0,00	0,00	0,00	0,00	0,00	0,00	0,00	0,00	0,00	0,00
16 MISSIONE 16 - Agricoltura, politiche agroalimentari e pesca											
01 Sviluppo del settore agricolo e del sistema agroalimentare	0,00	0,00	0,00	0,00	0,00	0,00	0,00	0,00	0,00	0,00	0,00
02 Caccia e pesca	0,00	0,00	0,00	0,00	0,00	0,00	0,00	0,00	0,00	0,00	0,00
TOTALE MISSIONE 16 - Agricoltura, politiche agroalimentari e pesca	0,00	0,00	0,00	0,00	0,00	0,00	0,00	0,00	0,00	0,00	0,00
17 MISSIONE 17 - Energia e diversificazione delle fonti energetiche											
01 Fonti energetiche	0,00	0,00	0,00	0,00	0,00	0,00	0,00	0,00	0,00	0,00	0,00
TOTALE MISSIONE 17 - Energia e diversificazione delle fonti energetiche	0,00	0,00	0,00	0,00	0,00	0,00	0,00	0,00	0,00	0,00	0,00
18 MISSIONE 18 - Relazioni con le altre autonomie territoriali e locali											
01 Relazioni finanziarie con le altre autonomie territoriali	0,00	0,00	0,00	0,00	0,00	0,00	0,00	0,00	0,00	0,00	0,00
TOTALE MISSIONE 18 - Relazioni con le altre autonomie territoriali e locali	0,00	0,00	0,00	0,00	0,00	0,00	0,00	0,00	0,00	0,00	0,00
19 MISSIONE 19 - Relazioni internazionali											
01 Relazioni internazionali e Cooperazione allo sviluppo	0,00	0,00	0,00	0,00	0,00	0,00	0,00	0,00	0,00	0,00	0,00
TOTALE MISSIONE 19 - Relazioni internazionali	0,00	0,00	0,00	0,00	0,00	0,00	0,00	0,00	0,00	0,00	0,00

Comune di Susa

**PROSPETTO DELLE SPESE DI BILANCIO PER MISSIONI, PROGRAMMI E MACROAGGREGATI - Allegato c) al Rendiconto - Spese per macroaggregati
SPESE IN CONTO CAPITALE E SPESE PER INCREMENTO DI ATTIVITA' FINANZIARIE - IMPEGNI (Anno 2025)**

MISSIONI E PROGRAMMI \ MACROAGGREGATI	Tributi in conto capitale a carico dell'ente	Investimenti fissi lordi e acquisto di terreni	Contributi agli investimenti	Altri Trasferimenti in conto capitale	Altre spese in conto capitale	Totale SPESE IN CONTO CAPITALE	Acquisizioni di attivita' finanziarie	Concessione crediti di breve termine	Concessione crediti di medio-lungo termine	Altre spese per incremento di attivita' finanziarie	Totale SPESE PER INCREMENTO DI ATTIVITA' FINANZIARIE
	201	202	203	204	205	200	301	302	303	304	300
20 MISSIONE 20 - Fondi e accantonamenti											
01 Fondo di riserva	0,00	0,00	0,00	0,00	0,00	0,00	0,00	0,00	0,00	0,00	0,00
02 Fondo crediti di dubbia esigibilità	0,00	0,00	0,00	0,00	0,00	0,00	0,00	0,00	0,00	0,00	0,00
03 Altri fondi	0,00	0,00	0,00	0,00	0,00	0,00	0,00	0,00	0,00	0,00	0,00
TOTALE MISSIONE 20 - Fondi e accantonamenti	0,00	0,00	0,00	0,00	0,00	0,00	0,00	0,00	0,00	0,00	0,00
TOTALE MACROAGGREGATI	0,00	688.888,99	3.545,66	0,00	244.266,80	936.701,45	0,00	0,00	0,00	0,00	0,00

Comune di Susa

**PROSPETTO DELLE SPESE DI BILANCIO PER MISSIONI, PROGRAMMI E MACROAGGREGATI - Allegato c) al Rendiconto - Spese per macroaggregati
SPESE IN CONTO CAPITALE E SPESE PER INCREMENTO DI ATTIVITA' FINANZIARIE - PAGAMENTI IN C/COMPETENZA (Anno 2025)**

MISSIONI E PROGRAMMI \ MACROAGGREGATI	Tributi in conto capitale a carico dell'ente	Investimenti fissi lordi e acquisto di terreni	Contributi agli investimenti	Altri Trasferimenti in conto capitale	Altre spese in conto capitale	Totale SPESE IN CONTO CAPITALE	Acquisizioni di attivita' finanziarie	Concessione crediti di breve termine	Concessione crediti di medio-lungo termine	Altre spese per incremento di attivita' finanziarie	Totale SPESE PER INCREMENTO DI ATTIVITA' FINANZIARIE
	201	202	203	204	205	200	301	302	303	304	300
01 MISSIONE 1 - Servizi istituzionali, generali e di gestione											
01 Organi istituzionali	0,00	0,00	0,00	0,00	0,00	0,00	0,00	0,00	0,00	0,00	0,00
02 Segreteria generale	0,00	0,00	0,00	0,00	0,00	0,00	0,00	0,00	0,00	0,00	0,00
03 Gestione economica, finanziaria, programmazione, provveditorato	0,00	0,00	0,00	0,00	0,00	0,00	0,00	0,00	0,00	0,00	0,00
04 Gestione delle entrate tributarie e servizi fiscali	0,00	0,00	0,00	0,00	0,00	0,00	0,00	0,00	0,00	0,00	0,00
05 Gestione dei beni demaniali e patrimoniali	0,00	0,00	0,00	0,00	0,00	0,00	0,00	0,00	0,00	0,00	0,00
06 Ufficio tecnico	0,00	0,00	0,00	0,00	0,00	0,00	0,00	0,00	0,00	0,00	0,00
07 Elezioni e consultazioni popolari - Anagrafe e stato civile	0,00	0,00	0,00	0,00	0,00	0,00	0,00	0,00	0,00	0,00	0,00
08 Statistica e sistemi informativi	0,00	3.623,40	0,00	0,00	0,00	3.623,40	0,00	0,00	0,00	0,00	0,00
09 Assistenza tecnico-amministrativa agli enti locali	0,00	0,00	0,00	0,00	0,00	0,00	0,00	0,00	0,00	0,00	0,00
10 Risorse umane	0,00	0,00	0,00	0,00	0,00	0,00	0,00	0,00	0,00	0,00	0,00
11 Altri servizi generali	0,00	0,00	0,00	0,00	0,00	0,00	0,00	0,00	0,00	0,00	0,00
12 Politica regionale unitaria per i servizi istituzionali, generali e di gestione (solo per Regioni)	0,00	0,00	0,00	0,00	0,00	0,00	0,00	0,00	0,00	0,00	0,00
TOTALE MISSIONE 1 - Servizi istituzionali, generali e di gestione	0,00	3.623,40	0,00	0,00	0,00	3.623,40	0,00	0,00	0,00	0,00	0,00
02 MISSIONE 2 - Giustizia											
01 Uffici giudiziari	0,00	0,00	0,00	0,00	0,00	0,00	0,00	0,00	0,00	0,00	0,00
02 Casa circondariale e altri servizi	0,00	0,00	0,00	0,00	0,00	0,00	0,00	0,00	0,00	0,00	0,00
TOTALE MISSIONE 2 - Giustizia	0,00	0,00	0,00	0,00	0,00	0,00	0,00	0,00	0,00	0,00	0,00
03 MISSIONE 3 - Ordine pubblico e sicurezza											

Comune di Susa

PROSPETTO DELLE SPESE DI BILANCIO PER MISSIONI, PROGRAMMI E MACROAGGREGATI - Allegato c) al Rendiconto - Spese per macroaggregati
SPESE IN CONTO CAPITALE E SPESE PER INCREMENTO DI ATTIVITA' FINANZIARIE - PAGAMENTI IN C/COMPETENZA (Anno 2025)

MISSIONI E PROGRAMMI \ MACROAGGREGATI	Tributi in conto capitale a carico dell'ente	Investimenti fissi lordi e acquisto di terreni	Contributi agli investimenti	Altri Trasferimenti in conto capitale	Altre spese in conto capitale	Totale SPESE IN CONTO CAPITALE	Acquisizioni di attivita' finanziarie	Concessione crediti di breve termine	Concessione crediti di medio-lungo termine	Altre spese per incremento di attivita' finanziarie	Totale SPESE PER INCREMENTO DI ATTIVITA' FINANZIARIE
	201	202	203	204	205	200	301	302	303	304	300
01 Polizia locale e amministrativa	0,00	0,00	0,00	0,00	0,00	0,00	0,00	0,00	0,00	0,00	0,00
02 Sistema integrato di sicurezza urbana	0,00	0,00	0,00	0,00	0,00	0,00	0,00	0,00	0,00	0,00	0,00
TOTALE MISSIONE 3 - Ordine pubblico e sicurezza	0,00	0,00	0,00	0,00	0,00	0,00	0,00	0,00	0,00	0,00	0,00
04 MISSIONE 4 - Istruzione e diritto allo studio											
01 Istruzione prescolastica	0,00	0,00	0,00	0,00	0,00	0,00	0,00	0,00	0,00	0,00	0,00
02 Altri ordini di istruzione non universitaria	0,00	0,00	0,00	0,00	0,00	0,00	0,00	0,00	0,00	0,00	0,00
04 Istruzione universitaria	0,00	0,00	0,00	0,00	0,00	0,00	0,00	0,00	0,00	0,00	0,00
05 Istruzione tecnica superiore	0,00	0,00	0,00	0,00	0,00	0,00	0,00	0,00	0,00	0,00	0,00
06 Servizi ausiliari all'istruzione	0,00	0,00	0,00	0,00	0,00	0,00	0,00	0,00	0,00	0,00	0,00
07 Diritto allo studio	0,00	0,00	0,00	0,00	0,00	0,00	0,00	0,00	0,00	0,00	0,00
TOTALE MISSIONE 4 - Istruzione e diritto allo studio	0,00	0,00	0,00	0,00	0,00	0,00	0,00	0,00	0,00	0,00	0,00
05 MISSIONE 5 - Tutela e valorizzazione dei beni e delle attività culturali											
01 Valorizzazione dei beni di interesse storico	0,00	90.754,57	0,00	0,00	0,00	90.754,57	0,00	0,00	0,00	0,00	0,00
02 Attività culturali e interventi diversi nel settore culturale	0,00	50.835,61	0,00	0,00	0,00	50.835,61	0,00	0,00	0,00	0,00	0,00
TOTALE MISSIONE 5 - Tutela e valorizzazione dei beni e delle attività culturali	0,00	141.590,18	0,00	0,00	0,00	141.590,18	0,00	0,00	0,00	0,00	0,00
06 MISSIONE 6 - Politiche giovanili, sport e tempo libero											
01 Sport e tempo libero	0,00	25.000,00	0,00	0,00	0,00	25.000,00	0,00	0,00	0,00	0,00	0,00
02 Giovani	0,00	0,00	0,00	0,00	0,00	0,00	0,00	0,00	0,00	0,00	0,00

Comune di Susa

**PROSPETTO DELLE SPESE DI BILANCIO PER MISSIONI, PROGRAMMI E MACROAGGREGATI - Allegato c) al Rendiconto - Spese per macroaggregati
SPESE IN CONTO CAPITALE E SPESE PER INCREMENTO DI ATTIVITA' FINANZIARIE - PAGAMENTI IN C/COMPETENZA (Anno 2025)**

MISSIONI E PROGRAMMI \ MACROAGGREGATI	Tributi in conto capitale a carico dell'ente	Investimenti fissi lordi e acquisto di terreni	Contributi agli investimenti	Altri Trasferimenti in conto capitale	Altre spese in conto capitale	Totale SPESE IN CONTO CAPITALE	Acquisizioni di attivita' finanziarie	Concessione crediti di breve termine	Concessione crediti di medio-lungo termine	Altre spese per incremento di attivita' finanziarie	Totale SPESE PER INCREMENTO DI ATTIVITA' FINANZIARIE
	201	202	203	204	205	200	301	302	303	304	300
TOTALE MISSIONE 6 - Politiche giovanili, sport e tempo libero	0,00	25.000,00	0,00	0,00	0,00	25.000,00	0,00	0,00	0,00	0,00	0,00
07 MISSIONE 7 - Turismo											
01 Sviluppo e la valorizzazione del turismo	0,00	0,00	0,00	0,00	0,00	0,00	0,00	0,00	0,00	0,00	0,00
TOTALE MISSIONE 7 - Turismo	0,00	0,00	0,00	0,00	0,00	0,00	0,00	0,00	0,00	0,00	0,00
08 MISSIONE 8 - Assetto del territorio ed edilizia abitativa											
01 Urbanistica e assetto del territorio	0,00	0,00	3.545,66	0,00	0,00	3.545,66	0,00	0,00	0,00	0,00	0,00
02 Edilizia residenziale pubblica e locale e piani di edilizia economico-popolare	0,00	0,00	0,00	0,00	0,00	0,00	0,00	0,00	0,00	0,00	0,00
TOTALE MISSIONE 8 - Assetto del territorio ed edilizia abitativa	0,00	0,00	3.545,66	0,00	0,00	3.545,66	0,00	0,00	0,00	0,00	0,00
09 MISSIONE 9 - Sviluppo sostenibile e tutela del territorio e dell'ambiente											
01 Difesa del suolo	0,00	0,00	0,00	0,00	0,00	0,00	0,00	0,00	0,00	0,00	0,00
02 Tutela, valorizzazione e recupero ambientale	0,00	0,00	0,00	0,00	0,00	0,00	0,00	0,00	0,00	0,00	0,00
03 Rifiuti	0,00	0,00	0,00	0,00	0,00	0,00	0,00	0,00	0,00	0,00	0,00
04 Servizio idrico integrato	0,00	0,00	0,00	0,00	0,00	0,00	0,00	0,00	0,00	0,00	0,00
05 Aree protette, parchi naturali, protezione naturalistica e forestazione	0,00	0,00	0,00	0,00	0,00	0,00	0,00	0,00	0,00	0,00	0,00
06 Tutela e valorizzazione delle risorse idriche	0,00	0,00	0,00	0,00	0,00	0,00	0,00	0,00	0,00	0,00	0,00
07 Sviluppo sostenibile territorio montano piccoli Comuni	0,00	0,00	0,00	0,00	0,00	0,00	0,00	0,00	0,00	0,00	0,00
08 Qualità dell'aria e riduzione dell'inquinamento	0,00	0,00	0,00	0,00	0,00	0,00	0,00	0,00	0,00	0,00	0,00

Comune di Susa

PROSPETTO DELLE SPESE DI BILANCIO PER MISSIONI, PROGRAMMI E MACROAGGREGATI - Allegato c) al Rendiconto - Spese per macroaggregati
SPESE IN CONTO CAPITALE E SPESE PER INCREMENTO DI ATTIVITA' FINANZIARIE - PAGAMENTI IN C/COMPETENZA (Anno 2025)

MISSIONI E PROGRAMMI \ MACROAGGREGATI	Tributi in conto capitale a carico dell'ente	Investimenti fissi lordi e acquisto di terreni	Contributi agli investimenti	Altri Trasferimenti in conto capitale	Altre spese in conto capitale	Totale SPESE IN CONTO CAPITALE	Acquisizioni di attivita' finanziarie	Concessione crediti di breve termine	Concessione crediti di medio-lungo termine	Altre spese per incremento di attivita' finanziarie	Totale SPESE PER INCREMENTO DI ATTIVITA' FINANZIARIE
	201	202	203	204	205	200	301	302	303	304	300
TOTALE MISSIONE 9 - Sviluppo sostenibile e tutela del territorio e dell'ambiente	0,00	0,00	0,00	0,00	0,00	0,00	0,00	0,00	0,00	0,00	0,00
10 MISSIONE 10 - Trasporti e diritto alla mobilità											
01 Trasporto ferroviario	0,00	0,00	0,00	0,00	0,00	0,00	0,00	0,00	0,00	0,00	0,00
02 Trasporto pubblico locale	0,00	0,00	0,00	0,00	0,00	0,00	0,00	0,00	0,00	0,00	0,00
03 Trasporto per vie d'acqua	0,00	0,00	0,00	0,00	0,00	0,00	0,00	0,00	0,00	0,00	0,00
04 Altre modalità di trasporto	0,00	0,00	0,00	0,00	0,00	0,00	0,00	0,00	0,00	0,00	0,00
05 Viabilità e infrastrutture stradali	0,00	192.150,32	0,00	0,00	0,00	192.150,32	0,00	0,00	0,00	0,00	0,00
TOTALE MISSIONE 10 - Trasporti e diritto alla mobilità	0,00	192.150,32	0,00	0,00	0,00	192.150,32	0,00	0,00	0,00	0,00	0,00
11 MISSIONE 11 - Soccorso civile											
01 Sistema di protezione civile	0,00	0,00	0,00	0,00	0,00	0,00	0,00	0,00	0,00	0,00	0,00
02 Interventi a seguito di calamità naturali	0,00	0,00	0,00	0,00	0,00	0,00	0,00	0,00	0,00	0,00	0,00
TOTALE MISSIONE 11 - Soccorso civile	0,00	0,00	0,00	0,00	0,00	0,00	0,00	0,00	0,00	0,00	0,00
12 MISSIONE 12 - Diritti sociali, politiche sociali e famiglia											
01 Interventi per l'infanzia e i minori e per asili nido	0,00	0,00	0,00	0,00	0,00	0,00	0,00	0,00	0,00	0,00	0,00
02 Interventi per la disabilità	0,00	0,00	0,00	0,00	0,00	0,00	0,00	0,00	0,00	0,00	0,00
03 Interventi per gli anziani	0,00	0,00	0,00	0,00	0,00	0,00	0,00	0,00	0,00	0,00	0,00
04 Interventi per i soggetti a rischio di esclusione sociale	0,00	0,00	0,00	0,00	0,00	0,00	0,00	0,00	0,00	0,00	0,00
05 Interventi per le famiglie	0,00	0,00	0,00	0,00	0,00	0,00	0,00	0,00	0,00	0,00	0,00
06 Interventi per il diritto alla casa	0,00	0,00	0,00	0,00	0,00	0,00	0,00	0,00	0,00	0,00	0,00

Comune di Susa

**PROSPETTO DELLE SPESE DI BILANCIO PER MISSIONI, PROGRAMMI E MACROAGGREGATI - Allegato c) al Rendiconto - Spese per macroaggregati
SPESE IN CONTO CAPITALE E SPESE PER INCREMENTO DI ATTIVITA' FINANZIARIE - PAGAMENTI IN C/COMPETENZA (Anno 2025)**

MISSIONI E PROGRAMMI \ MACROAGGREGATI	Tributi in conto capitale a carico dell'ente	Investimenti fissi lordi e acquisto di terreni	Contributi agli investimenti	Altri Trasferimenti in conto capitale	Altre spese in conto capitale	Totale SPESE IN CONTO CAPITALE	Acquisizioni di attivita' finanziarie	Concessione crediti di breve termine	Concessione crediti di medio-lungo termine	Altre spese per incremento di attivita' finanziarie	Totale SPESE PER INCREMENTO DI ATTIVITA' FINANZIARIE
	201	202	203	204	205	200	301	302	303	304	300
07 Programmazione e governo della rete dei servizi sociosanitari e sociali	0,00	0,00	0,00	0,00	0,00	0,00	0,00	0,00	0,00	0,00	0,00
08 Cooperazione e associazionismo	0,00	0,00	0,00	0,00	0,00	0,00	0,00	0,00	0,00	0,00	0,00
09 Servizio necroscopico e cimiteriale	0,00	573,40	0,00	0,00	1.200,00	1.773,40	0,00	0,00	0,00	0,00	0,00
TOTALE MISSIONE 12 - Diritti sociali, politiche sociali e famiglia	0,00	573,40	0,00	0,00	1.200,00	1.773,40	0,00	0,00	0,00	0,00	0,00
13 MISSIONE 13 - Tutela della salute											
04 Servizio sanitario regionale - ripiano di disavanzi sanitari relativi ad esercizi pregressi	0,00	0,00	0,00	0,00	0,00	0,00	0,00	0,00	0,00	0,00	0,00
05 Servizio sanitario regionale - Investimenti sanitari	0,00	0,00	0,00	0,00	0,00	0,00	0,00	0,00	0,00	0,00	0,00
07 Ulteriori spese in materia sanitaria	0,00	0,00	0,00	0,00	0,00	0,00	0,00	0,00	0,00	0,00	0,00
TOTALE MISSIONE 13 - Tutela della salute	0,00	0,00	0,00	0,00	0,00	0,00	0,00	0,00	0,00	0,00	0,00
14 MISSIONE 14 - Sviluppo economico e competitività											
01 Industria, PMI e Artigianato	0,00	0,00	0,00	0,00	0,00	0,00	0,00	0,00	0,00	0,00	0,00
02 Commercio - reti distributive - tutela dei consumatori	0,00	133.744,77	0,00	0,00	0,00	133.744,77	0,00	0,00	0,00	0,00	0,00
03 Ricerca e innovazione	0,00	0,00	0,00	0,00	0,00	0,00	0,00	0,00	0,00	0,00	0,00
04 Reti e altri servizi di pubblica utilità	0,00	0,00	0,00	0,00	0,00	0,00	0,00	0,00	0,00	0,00	0,00
TOTALE MISSIONE 14 - Sviluppo economico e competitività	0,00	133.744,77	0,00	0,00	0,00	133.744,77	0,00	0,00	0,00	0,00	0,00
15 MISSIONE 15 - Politiche per il lavoro e la formazione professionale											
01 Servizi per lo sviluppo del mercato del lavoro	0,00	0,00	0,00	0,00	0,00	0,00	0,00	0,00	0,00	0,00	0,00
02 Formazione professionale	0,00	0,00	0,00	0,00	0,00	0,00	0,00	0,00	0,00	0,00	0,00

Comune di Susa

PROSPETTO DELLE SPESE DI BILANCIO PER MISSIONI, PROGRAMMI E MACROAGGREGATI - Allegato c) al Rendiconto - Spese per macroaggregati
SPESE IN CONTO CAPITALE E SPESE PER INCREMENTO DI ATTIVITA' FINANZIARIE - PAGAMENTI IN C/COMPETENZA (Anno 2025)

MISSIONI E PROGRAMMI \ MACROAGGREGATI	Tributi in conto capitale a carico dell'ente	Investimenti fissi lordi e acquisto di terreni	Contributi agli investimenti	Altri Trasferimenti in conto capitale	Altre spese in conto capitale	Totale SPESE IN CONTO CAPITALE	Acquisizioni di attivita' finanziarie	Concessione crediti di breve termine	Concessione crediti di medio-lungo termine	Altre spese per incremento di attivita' finanziarie	Totale SPESE PER INCREMENTO DI ATTIVITA' FINANZIARIE
	201	202	203	204	205	200	301	302	303	304	300
03 Sostegno all'occupazione	0,00	0,00	0,00	0,00	0,00	0,00	0,00	0,00	0,00	0,00	0,00
TOTALE MISSIONE 15 - Politiche per il lavoro e la formazione professionale	0,00	0,00	0,00	0,00	0,00	0,00	0,00	0,00	0,00	0,00	0,00
16 MISSIONE 16 - Agricoltura, politiche agroalimentari e pesca											
01 Sviluppo del settore agricolo e del sistema agroalimentare	0,00	0,00	0,00	0,00	0,00	0,00	0,00	0,00	0,00	0,00	0,00
02 Caccia e pesca	0,00	0,00	0,00	0,00	0,00	0,00	0,00	0,00	0,00	0,00	0,00
TOTALE MISSIONE 16 - Agricoltura, politiche agroalimentari e pesca	0,00	0,00	0,00	0,00	0,00	0,00	0,00	0,00	0,00	0,00	0,00
17 MISSIONE 17 - Energia e diversificazione delle fonti energetiche											
01 Fonti energetiche	0,00	0,00	0,00	0,00	0,00	0,00	0,00	0,00	0,00	0,00	0,00
TOTALE MISSIONE 17 - Energia e diversificazione delle fonti energetiche	0,00	0,00	0,00	0,00	0,00	0,00	0,00	0,00	0,00	0,00	0,00
18 MISSIONE 18 - Relazioni con le altre autonomie territoriali e locali											
01 Relazioni finanziarie con le altre autonomie territoriali	0,00	0,00	0,00	0,00	0,00	0,00	0,00	0,00	0,00	0,00	0,00
TOTALE MISSIONE 18 - Relazioni con le altre autonomie territoriali e locali	0,00	0,00	0,00	0,00	0,00	0,00	0,00	0,00	0,00	0,00	0,00
19 MISSIONE 19 - Relazioni internazionali											
01 Relazioni internazionali e Cooperazione allo sviluppo	0,00	0,00	0,00	0,00	0,00	0,00	0,00	0,00	0,00	0,00	0,00
TOTALE MISSIONE 19 - Relazioni internazionali	0,00	0,00	0,00	0,00	0,00	0,00	0,00	0,00	0,00	0,00	0,00

Comune di Susa

**PROSPETTO DELLE SPESE DI BILANCIO PER MISSIONI, PROGRAMMI E MACROAGGREGATI - Allegato c) al Rendiconto - Spese per macroaggregati
SPESE IN CONTO CAPITALE E SPESE PER INCREMENTO DI ATTIVITA' FINANZIARIE - PAGAMENTI IN C/COMPETENZA (Anno 2025)**

MISSIONI E PROGRAMMI \ MACROAGGREGATI	Tributi in conto capitale a carico dell'ente	Investimenti fissi lordi e acquisto di terreni	Contributi agli investimenti	Altri Trasferimenti in conto capitale	Altre spese in conto capitale	Totale SPESE IN CONTO CAPITALE	Acquisizioni di attivita' finanziarie	Concessione crediti di breve termine	Concessione crediti di medio-lungo termine	Altre spese per incremento di attivita' finanziarie	Totale SPESE PER INCREMENTO DI ATTIVITA' FINANZIARIE
	201	202	203	204	205	200	301	302	303	304	300
20 MISSIONE 20 - Fondi e accantonamenti											
01 Fondo di riserva	0,00	0,00	0,00	0,00	0,00	0,00	0,00	0,00	0,00	0,00	0,00
02 Fondo crediti di dubbia esigibilità	0,00	0,00	0,00	0,00	0,00	0,00	0,00	0,00	0,00	0,00	0,00
03 Altri fondi	0,00	0,00	0,00	0,00	0,00	0,00	0,00	0,00	0,00	0,00	0,00
TOTALE MISSIONE 20 - Fondi e accantonamenti	0,00	0,00	0,00	0,00	0,00	0,00	0,00	0,00	0,00	0,00	0,00
TOTALE MACROAGGREGATI	0,00	496.682,07	3.545,66	0,00	1.200,00	501.427,73	0,00	0,00	0,00	0,00	0,00

Comune di Susa

**PROSPETTO DELLE SPESE DI BILANCIO PER MISSIONI, PROGRAMMI E MACROAGGREGATI - Allegato c) al Rendiconto - Spese per macroaggregati
SPESE IN CONTO CAPITALE E SPESE PER INCREMENTO DI ATTIVITA' FINANZIARIE - PAGAMENTI IN C/RESIDUI (Anno 2025)**

MISSIONI E PROGRAMMI \ MACROAGGREGATI	Tributi in conto capitale a carico dell'ente	Investimenti fissi lordi e acquisto di terreni	Contributi agli investimenti	Altri Trasferimenti in conto capitale	Altre spese in conto capitale	Totale SPESE IN CONTO CAPITALE	Acquisizioni di attivita' finanziarie	Concessione crediti di breve termine	Concessione crediti di medio-lungo termine	Altre spese per incremento di attivita' finanziarie	Totale SPESE PER INCREMENTO DI ATTIVITA' FINANZIARIE
	201	202	203	204	205	200	301	302	303	304	300
01 MISSIONE 1 - Servizi istituzionali, generali e di gestione											
01 Organi istituzionali	0,00	0,00	0,00	0,00	0,00	0,00	0,00	0,00	0,00	0,00	0,00
02 Segreteria generale	0,00	0,00	0,00	0,00	0,00	0,00	0,00	0,00	0,00	0,00	0,00
03 Gestione economica, finanziaria, programmazione, provveditorato	0,00	0,00	0,00	0,00	0,00	0,00	0,00	0,00	0,00	0,00	0,00
04 Gestione delle entrate tributarie e servizi fiscali	0,00	0,00	0,00	0,00	0,00	0,00	0,00	0,00	0,00	0,00	0,00
05 Gestione dei beni demaniali e patrimoniali	0,00	10.711,43	0,00	0,00	611.233,58	621.945,01	0,00	0,00	0,00	0,00	0,00
06 Ufficio tecnico	0,00	685,30	0,00	0,00	0,00	685,30	0,00	0,00	0,00	0,00	0,00
07 Elezioni e consultazioni popolari - Anagrafe e stato civile	0,00	0,00	0,00	0,00	0,00	0,00	0,00	0,00	0,00	0,00	0,00
08 Statistica e sistemi informativi	0,00	55.144,00	0,00	0,00	0,00	55.144,00	0,00	0,00	0,00	0,00	0,00
09 Assistenza tecnico-amministrativa agli enti locali	0,00	0,00	0,00	0,00	0,00	0,00	0,00	0,00	0,00	0,00	0,00
10 Risorse umane	0,00	0,00	0,00	0,00	0,00	0,00	0,00	0,00	0,00	0,00	0,00
11 Altri servizi generali	0,00	3.620,00	0,00	0,00	0,00	3.620,00	0,00	0,00	0,00	0,00	0,00
12 Politica regionale unitaria per i servizi istituzionali, generali e di gestione (solo per Regioni)	0,00	0,00	0,00	0,00	0,00	0,00	0,00	0,00	0,00	0,00	0,00
TOTALE MISSIONE 1 - Servizi istituzionali, generali e di gestione	0,00	70.160,73	0,00	0,00	611.233,58	681.394,31	0,00	0,00	0,00	0,00	0,00
02 MISSIONE 2 - Giustizia											
01 Uffici giudiziari	0,00	0,00	0,00	0,00	0,00	0,00	0,00	0,00	0,00	0,00	0,00
02 Casa circondariale e altri servizi	0,00	0,00	0,00	0,00	0,00	0,00	0,00	0,00	0,00	0,00	0,00
TOTALE MISSIONE 2 - Giustizia	0,00	0,00	0,00	0,00	0,00	0,00	0,00	0,00	0,00	0,00	0,00
03 MISSIONE 3 - Ordine pubblico e sicurezza											

Comune di Susa

PROSPETTO DELLE SPESE DI BILANCIO PER MISSIONI, PROGRAMMI E MACROAGGREGATI - Allegato c) al Rendiconto - Spese per macroaggregati
SPESE IN CONTO CAPITALE E SPESE PER INCREMENTO DI ATTIVITA' FINANZIARIE - PAGAMENTI IN C/RESIDUI (Anno 2025)

MISSIONI E PROGRAMMI \ MACROAGGREGATI	Tributi in conto capitale a carico dell'ente	Investimenti fissi lordi e acquisto di terreni	Contributi agli investimenti	Altri Trasferimenti in conto capitale	Altre spese in conto capitale	Totale SPESE IN CONTO CAPITALE	Acquisizioni di attivita' finanziarie	Concessione crediti di breve termine	Concessione crediti di medio-lungo termine	Altre spese per incremento di attivita' finanziarie	Totale SPESE PER INCREMENTO DI ATTIVITA' FINANZIARIE
	201	202	203	204	205	200	301	302	303	304	300
01 Polizia locale e amministrativa	0,00	0,00	0,00	0,00	0,00	0,00	0,00	0,00	0,00	0,00	0,00
02 Sistema integrato di sicurezza urbana	0,00	0,00	0,00	0,00	0,00	0,00	0,00	0,00	0,00	0,00	0,00
TOTALE MISSIONE 3 - Ordine pubblico e sicurezza	0,00	0,00	0,00	0,00	0,00	0,00	0,00	0,00	0,00	0,00	0,00
04 MISSIONE 4 - Istruzione e diritto allo studio											
01 Istruzione prescolastica	0,00	0,00	0,00	0,00	0,00	0,00	0,00	0,00	0,00	0,00	0,00
02 Altri ordini di istruzione non universitaria	0,00	2.772,00	0,00	0,00	0,00	2.772,00	0,00	0,00	0,00	0,00	0,00
04 Istruzione universitaria	0,00	0,00	0,00	0,00	0,00	0,00	0,00	0,00	0,00	0,00	0,00
05 Istruzione tecnica superiore	0,00	0,00	0,00	0,00	0,00	0,00	0,00	0,00	0,00	0,00	0,00
06 Servizi ausiliari all'istruzione	0,00	0,00	0,00	0,00	0,00	0,00	0,00	0,00	0,00	0,00	0,00
07 Diritto allo studio	0,00	0,00	0,00	0,00	0,00	0,00	0,00	0,00	0,00	0,00	0,00
TOTALE MISSIONE 4 - Istruzione e diritto allo studio	0,00	2.772,00	0,00	0,00	0,00	2.772,00	0,00	0,00	0,00	0,00	0,00
05 MISSIONE 5 - Tutela e valorizzazione dei beni e delle attività culturali											
01 Valorizzazione dei beni di interesse storico	0,00	159.035,29	0,00	0,00	0,00	159.035,29	0,00	0,00	0,00	0,00	0,00
02 Attività culturali e interventi diversi nel settore culturale	0,00	170.190,53	0,00	0,00	0,00	170.190,53	0,00	0,00	0,00	0,00	0,00
TOTALE MISSIONE 5 - Tutela e valorizzazione dei beni e delle attività culturali	0,00	329.225,82	0,00	0,00	0,00	329.225,82	0,00	0,00	0,00	0,00	0,00
06 MISSIONE 6 - Politiche giovanili, sport e tempo libero											
01 Sport e tempo libero	0,00	0,00	0,00	0,00	0,00	0,00	0,00	0,00	0,00	0,00	0,00
02 Giovani	0,00	0,00	0,00	0,00	0,00	0,00	0,00	0,00	0,00	0,00	0,00

Comune di Susa

**PROSPETTO DELLE SPESE DI BILANCIO PER MISSIONI, PROGRAMMI E MACROAGGREGATI - Allegato c) al Rendiconto - Spese per macroaggregati
SPESE IN CONTO CAPITALE E SPESE PER INCREMENTO DI ATTIVITA' FINANZIARIE - PAGAMENTI IN C/RESIDUI (Anno 2025)**

MISSIONI E PROGRAMMI \ MACROAGGREGATI	Tributi in conto capitale a carico dell'ente	Investimenti fissi lordi e acquisto di terreni	Contributi agli investimenti	Altri Trasferimenti in conto capitale	Altre spese in conto capitale	Totale SPESE IN CONTO CAPITALE	Acquisizioni di attivita' finanziarie	Concessione crediti di breve termine	Concessione crediti di medio-lungo termine	Altre spese per incremento di attivita' finanziarie	Totale SPESE PER INCREMENTO DI ATTIVITA' FINANZIARIE
	201	202	203	204	205	200	301	302	303	304	300
TOTALE MISSIONE 6 - Politiche giovanili, sport e tempo libero	0,00	0,00	0,00	0,00	0,00	0,00	0,00	0,00	0,00	0,00	0,00
07 MISSIONE 7 - Turismo											
01 Sviluppo e la valorizzazione del turismo	0,00	0,00	0,00	0,00	0,00	0,00	0,00	0,00	0,00	0,00	0,00
TOTALE MISSIONE 7 - Turismo	0,00	0,00	0,00	0,00	0,00	0,00	0,00	0,00	0,00	0,00	0,00
08 MISSIONE 8 - Assetto del territorio ed edilizia abitativa											
01 Urbanistica e assetto del territorio	0,00	0,00	14.138,09	0,00	0,00	14.138,09	0,00	0,00	0,00	0,00	0,00
02 Edilizia residenziale pubblica e locale e piani di edilizia economico-popolare	0,00	0,00	0,00	0,00	0,00	0,00	0,00	0,00	0,00	0,00	0,00
TOTALE MISSIONE 8 - Assetto del territorio ed edilizia abitativa	0,00	0,00	14.138,09	0,00	0,00	14.138,09	0,00	0,00	0,00	0,00	0,00
09 MISSIONE 9 - Sviluppo sostenibile e tutela del territorio e dell'ambiente											
01 Difesa del suolo	0,00	0,00	0,00	0,00	0,00	0,00	0,00	0,00	0,00	0,00	0,00
02 Tutela, valorizzazione e recupero ambientale	0,00	0,00	0,00	0,00	0,00	0,00	0,00	0,00	0,00	0,00	0,00
03 Rifiuti	0,00	0,00	0,00	0,00	0,00	0,00	0,00	0,00	0,00	0,00	0,00
04 Servizio idrico integrato	0,00	0,00	0,00	0,00	0,00	0,00	0,00	0,00	0,00	0,00	0,00
05 Aree protette, parchi naturali, protezione naturalistica e forestazione	0,00	0,00	0,00	0,00	0,00	0,00	0,00	0,00	0,00	0,00	0,00
06 Tutela e valorizzazione delle risorse idriche	0,00	0,00	0,00	0,00	0,00	0,00	0,00	0,00	0,00	0,00	0,00
07 Sviluppo sostenibile territorio montano piccoli Comuni	0,00	0,00	0,00	0,00	0,00	0,00	0,00	0,00	0,00	0,00	0,00
08 Qualità dell'aria e riduzione dell'inquinamento	0,00	0,00	0,00	0,00	0,00	0,00	0,00	0,00	0,00	0,00	0,00

Comune di Susa

**PROSPETTO DELLE SPESE DI BILANCIO PER MISSIONI, PROGRAMMI E MACROAGGREGATI - Allegato c) al Rendiconto - Spese per macroaggregati
SPESE IN CONTO CAPITALE E SPESE PER INCREMENTO DI ATTIVITA' FINANZIARIE - PAGAMENTI IN C/RESIDUI (Anno 2025)**

MISSIONI E PROGRAMMI \ MACROAGGREGATI	Tributi in conto capitale a carico dell'ente	Investimenti fissi lordi e acquisto di terreni	Contributi agli investimenti	Altri Trasferimenti in conto capitale	Altre spese in conto capitale	Totale SPESE IN CONTO CAPITALE	Acquisizioni di attivita' finanziarie	Concessione crediti di breve termine	Concessione crediti di medio-lungo termine	Altre spese per incremento di attivita' finanziarie	Totale SPESE PER INCREMENTO DI ATTIVITA' FINANZIARIE
	201	202	203	204	205	200	301	302	303	304	300
TOTALE MISSIONE 9 - Sviluppo sostenibile e tutela del territorio e dell'ambiente	0,00	0,00	0,00	0,00	0,00	0,00	0,00	0,00	0,00	0,00	0,00
10 MISSIONE 10 - Trasporti e diritto alla mobilità											
01 Trasporto ferroviario	0,00	0,00	0,00	0,00	0,00	0,00	0,00	0,00	0,00	0,00	0,00
02 Trasporto pubblico locale	0,00	0,00	0,00	0,00	0,00	0,00	0,00	0,00	0,00	0,00	0,00
03 Trasporto per vie d'acqua	0,00	0,00	0,00	0,00	0,00	0,00	0,00	0,00	0,00	0,00	0,00
04 Altre modalità di trasporto	0,00	0,00	0,00	0,00	0,00	0,00	0,00	0,00	0,00	0,00	0,00
05 Viabilità e infrastrutture stradali	0,00	31.951,80	0,00	0,00	9.760,00	41.711,80	0,00	0,00	0,00	0,00	0,00
TOTALE MISSIONE 10 - Trasporti e diritto alla mobilità	0,00	31.951,80	0,00	0,00	9.760,00	41.711,80	0,00	0,00	0,00	0,00	0,00
11 MISSIONE 11 - Soccorso civile											
01 Sistema di protezione civile	0,00	0,00	0,00	0,00	0,00	0,00	0,00	0,00	0,00	0,00	0,00
02 Interventi a seguito di calamità naturali	0,00	0,00	0,00	0,00	0,00	0,00	0,00	0,00	0,00	0,00	0,00
TOTALE MISSIONE 11 - Soccorso civile	0,00	0,00	0,00	0,00	0,00	0,00	0,00	0,00	0,00	0,00	0,00
12 MISSIONE 12 - Diritti sociali, politiche sociali e famiglia											
01 Interventi per l'infanzia e i minori e per asili nido	0,00	0,00	0,00	0,00	0,00	0,00	0,00	0,00	0,00	0,00	0,00
02 Interventi per la disabilità	0,00	0,00	0,00	0,00	0,00	0,00	0,00	0,00	0,00	0,00	0,00
03 Interventi per gli anziani	0,00	0,00	0,00	0,00	0,00	0,00	0,00	0,00	0,00	0,00	0,00
04 Interventi per i soggetti a rischio di esclusione sociale	0,00	0,00	0,00	0,00	0,00	0,00	0,00	0,00	0,00	0,00	0,00
05 Interventi per le famiglie	0,00	0,00	0,00	0,00	0,00	0,00	0,00	0,00	0,00	0,00	0,00
06 Interventi per il diritto alla casa	0,00	0,00	0,00	0,00	0,00	0,00	0,00	0,00	0,00	0,00	0,00

Comune di Susa

**PROSPETTO DELLE SPESE DI BILANCIO PER MISSIONI, PROGRAMMI E MACROAGGREGATI - Allegato c) al Rendiconto - Spese per macroaggregati
SPESE IN CONTO CAPITALE E SPESE PER INCREMENTO DI ATTIVITA' FINANZIARIE - PAGAMENTI IN C/RESIDUI (Anno 2025)**

MISSIONI E PROGRAMMI \ MACROAGGREGATI	Tributi in conto capitale a carico dell'ente	Investimenti fissi lordi e acquisto di terreni	Contributi agli investimenti	Altri Trasferimenti in conto capitale	Altre spese in conto capitale	Totale SPESE IN CONTO CAPITALE	Acquisizioni di attivita' finanziarie	Concessione crediti di breve termine	Concessione crediti di medio-lungo termine	Altre spese per incremento di attivita' finanziarie	Totale SPESE PER INCREMENTO DI ATTIVITA' FINANZIARIE
	201	202	203	204	205	200	301	302	303	304	300
07 Programmazione e governo della rete dei servizi sociosanitari e sociali	0,00	0,00	0,00	0,00	0,00	0,00	0,00	0,00	0,00	0,00	0,00
08 Cooperazione e associazionismo	0,00	0,00	0,00	0,00	0,00	0,00	0,00	0,00	0,00	0,00	0,00
09 Servizio necroscopico e cimiteriale	0,00	7.234,60	0,00	0,00	0,00	7.234,60	0,00	0,00	0,00	0,00	0,00
TOTALE MISSIONE 12 - Diritti sociali, politiche sociali e famiglia	0,00	7.234,60	0,00	0,00	0,00	7.234,60	0,00	0,00	0,00	0,00	0,00
13 MISSIONE 13 - Tutela della salute											
04 Servizio sanitario regionale - ripiano di disavanzi sanitari relativi ad esercizi pregressi	0,00	0,00	0,00	0,00	0,00	0,00	0,00	0,00	0,00	0,00	0,00
05 Servizio sanitario regionale - Investimenti sanitari	0,00	0,00	0,00	0,00	0,00	0,00	0,00	0,00	0,00	0,00	0,00
07 Ulteriori spese in materia sanitaria	0,00	0,00	0,00	0,00	0,00	0,00	0,00	0,00	0,00	0,00	0,00
TOTALE MISSIONE 13 - Tutela della salute	0,00	0,00	0,00	0,00	0,00	0,00	0,00	0,00	0,00	0,00	0,00
14 MISSIONE 14 - Sviluppo economico e competitività											
01 Industria, PMI e Artigianato	0,00	0,00	0,00	0,00	0,00	0,00	0,00	0,00	0,00	0,00	0,00
02 Commercio - reti distributive - tutela dei consumatori	0,00	16.468,80	117.608,16	0,00	0,00	134.076,96	0,00	0,00	0,00	0,00	0,00
03 Ricerca e innovazione	0,00	0,00	0,00	0,00	0,00	0,00	0,00	0,00	0,00	0,00	0,00
04 Reti e altri servizi di pubblica utilità	0,00	0,00	0,00	0,00	0,00	0,00	0,00	0,00	0,00	0,00	0,00
TOTALE MISSIONE 14 - Sviluppo economico e competitività	0,00	16.468,80	117.608,16	0,00	0,00	134.076,96	0,00	0,00	0,00	0,00	0,00
15 MISSIONE 15 - Politiche per il lavoro e la formazione professionale											
01 Servizi per lo sviluppo del mercato del lavoro	0,00	0,00	0,00	0,00	0,00	0,00	0,00	0,00	0,00	0,00	0,00
02 Formazione professionale	0,00	0,00	0,00	0,00	0,00	0,00	0,00	0,00	0,00	0,00	0,00

Comune di Susa

PROSPETTO DELLE SPESE DI BILANCIO PER MISSIONI, PROGRAMMI E MACROAGGREGATI - Allegato c) al Rendiconto - Spese per macroaggregati
SPESE IN CONTO CAPITALE E SPESE PER INCREMENTO DI ATTIVITA' FINANZIARIE - PAGAMENTI IN C/RESIDUI (Anno 2025)

MISSIONI E PROGRAMMI \ MACROAGGREGATI	Tributi in conto capitale a carico dell'ente	Investimenti fissi lordi e acquisto di terreni	Contributi agli investimenti	Altri Trasferimenti in conto capitale	Altre spese in conto capitale	Totale SPESE IN CONTO CAPITALE	Acquisizioni di attivita' finanziarie	Concessione crediti di breve termine	Concessione crediti di medio-lungo termine	Altre spese per incremento di attivita' finanziarie	Totale SPESE PER INCREMENTO DI ATTIVITA' FINANZIARIE
	201	202	203	204	205	200	301	302	303	304	300
03 Sostegno all'occupazione	0,00	0,00	0,00	0,00	0,00	0,00	0,00	0,00	0,00	0,00	0,00
TOTALE MISSIONE 15 - Politiche per il lavoro e la formazione professionale	0,00	0,00	0,00	0,00	0,00	0,00	0,00	0,00	0,00	0,00	0,00
16 MISSIONE 16 - Agricoltura, politiche agroalimentari e pesca											
01 Sviluppo del settore agricolo e del sistema agroalimentare	0,00	0,00	0,00	0,00	0,00	0,00	0,00	0,00	0,00	0,00	0,00
02 Caccia e pesca	0,00	0,00	0,00	0,00	0,00	0,00	0,00	0,00	0,00	0,00	0,00
TOTALE MISSIONE 16 - Agricoltura, politiche agroalimentari e pesca	0,00	0,00	0,00	0,00	0,00	0,00	0,00	0,00	0,00	0,00	0,00
17 MISSIONE 17 - Energia e diversificazione delle fonti energetiche											
01 Fonti energetiche	0,00	0,00	0,00	0,00	0,00	0,00	0,00	0,00	0,00	0,00	0,00
TOTALE MISSIONE 17 - Energia e diversificazione delle fonti energetiche	0,00	0,00	0,00	0,00	0,00	0,00	0,00	0,00	0,00	0,00	0,00
18 MISSIONE 18 - Relazioni con le altre autonomie territoriali e locali											
01 Relazioni finanziarie con le altre autonomie territoriali	0,00	0,00	0,00	0,00	0,00	0,00	0,00	0,00	0,00	0,00	0,00
TOTALE MISSIONE 18 - Relazioni con le altre autonomie territoriali e locali	0,00	0,00	0,00	0,00	0,00	0,00	0,00	0,00	0,00	0,00	0,00
19 MISSIONE 19 - Relazioni internazionali											
01 Relazioni internazionali e Cooperazione allo sviluppo	0,00	0,00	0,00	0,00	0,00	0,00	0,00	0,00	0,00	0,00	0,00
TOTALE MISSIONE 19 - Relazioni internazionali	0,00	0,00	0,00	0,00	0,00	0,00	0,00	0,00	0,00	0,00	0,00

Comune di Susa

**PROSPETTO DELLE SPESE DI BILANCIO PER MISSIONI, PROGRAMMI E MACROAGGREGATI - Allegato c) al Rendiconto - Spese per macroaggregati
SPESE IN CONTO CAPITALE E SPESE PER INCREMENTO DI ATTIVITA' FINANZIARIE - PAGAMENTI IN C/RESIDUI (Anno 2025)**

MISSIONI E PROGRAMMI \ MACROAGGREGATI	Tributi in conto capitale a carico dell'ente	Investimenti fissi lordi e acquisto di terreni	Contributi agli investimenti	Altri Trasferimenti in conto capitale	Altre spese in conto capitale	Totale SPESE IN CONTO CAPITALE	Acquisizioni di attivita' finanziarie	Concessione crediti di breve termine	Concessione crediti di medio-lungo termine	Altre spese per incremento di attivita' finanziarie	Totale SPESE PER INCREMENTO DI ATTIVITA' FINANZIARIE
	201	202	203	204	205	200	301	302	303	304	300
20 MISSIONE 20 - Fondi e accantonamenti											
01 Fondo di riserva	0,00	0,00	0,00	0,00	0,00	0,00	0,00	0,00	0,00	0,00	0,00
02 Fondo crediti di dubbia esigibilità	0,00	0,00	0,00	0,00	0,00	0,00	0,00	0,00	0,00	0,00	0,00
03 Altri fondi	0,00	0,00	0,00	0,00	0,00	0,00	0,00	0,00	0,00	0,00	0,00
TOTALE MISSIONE 20 - Fondi e accantonamenti	0,00	0,00	0,00	0,00	0,00	0,00	0,00	0,00	0,00	0,00	0,00
TOTALE MACROAGGREGATI	0,00	457.813,75	131.746,25	0,00	620.993,58	1.210.553,58	0,00	0,00	0,00	0,00	0,00

Comune di Susa

**PROSPETTO DELLE SPESE DI BILANCIO PER MISSIONI, PROGRAMMI E MACROAGGREGATI - Allegato e) al Rendiconto - Spese per macroaggregati
SPESE PER RIMBORSO DI PRESTITI - IMPEGNI (Anno 2025)**

MISSIONI E PROGRAMMI \ MACROAGGREGATI		Rimborso di titoli obbligazionari	Rimborso prestiti a breve termine	Rimborso mutui e altri finanziamenti a medio lungo termine	Rimborso di altre forme di indebitamento	Fondi per rimborso prestiti	Totale
		401	402	403	404	405	400
50	MISSIONE 50 - Debito pubblico						
02	Quota capitale ammortamento mutui e prestiti obbligazionari	0,00	0,00	21.798,77	0,00	0,00	21.798,77
	TOTALE MISSIONE 50 - Debito pubblico	0,00	0,00	21.798,77	0,00	0,00	21.798,77

Comune di Susa

**PROSPETTO DELLE SPESE DI BILANCIO PER MISSIONI, PROGRAMMI E MACROAGGREGATI - Allegato c) al Rendiconto - Spese per macroaggregati
SPESE PER SERVIZI PER CONTO TERZI E PARTITE DI GIRO - IMPEGNI (Anno 2025)**

MISSIONI E PROGRAMMI \ MACROAGGREGATI		Uscite per partite di giro	Uscite per conto terzi	Totale
		701	702	700
99	MISSIONE 99 - Servizi per conto terzi			
01	Servizi per conto terzi - Partite di giro	954.646,84	2.904,00	957.550,84
02	Anticipazioni per il finanziamento del sistema sanitario nazionale	0,00	0,00	0,00
	TOTALE MISSIONE 99 - Servizi per conto terzi	954.646,84	2.904,00	957.550,84

Comune di Susa

Allegato E.) al Rendiconto - Spese per macroaggregati

RIEPILOGO SPESE PER TITOLI E MACROAGGREGATI (Anno 2025)

IMPEGNI

	TITOLI E MACROAGGREGATI DI SPESA	Totale	- di cui non ricorrenti
	TITOLO 1 - Spese correnti		
101	Redditi da lavoro dipendente	1.468.046,70	65.672,90
102	Imposte e tasse a carico dell'ente	131.441,16	5.401,10
103	Acquisto di beni e servizi	3.093.189,22	140.275,20
104	Trasferimenti correnti	762.479,71	82.905,34
105	Trasferimenti di tributi (solo per le Regioni)	0,00	0,00
106	Fondi perequativi (solo per le Regioni)	0,00	0,00
107	Interessi passivi	6.223,33	0,00
108	Altre spese per redditi da capitale	0,00	0,00
109	Rimborsi e poste correttive delle entrate	147.378,78	93.774,50
110	Altre spese correnti	163.286,96	43.521,18
100	Totale TITOLO 1	5.772.045,86	431.550,22
	TITOLO 2 - Spese in conto capitale		
201	Tributi in conto capitale a carico dell'ente	0,00	0,00
202	Investimenti fissi lordi e acquisto di terreni	688.888,99	688.888,99
203	Contributi agli investimenti	3.545,66	3.545,66
204	Altri trasferimenti in conto capitale	0,00	0,00
205	Altre spese in conto capitale	244.266,80	243.066,80
200	Totale TITOLO 2	936.701,45	935.501,45
	TITOLO 3 - Spese per incremento di attività finanziarie		
301	Acquisizioni di attività finanziarie	0,00	0,00
302	Concessione crediti di breve termine	0,00	0,00
303	Concessione crediti di medio-lungo termine	0,00	0,00
304	Altre spese per incremento di attività finanziarie	0,00	0,00
300	Totale TITOLO 3	0,00	0,00
	TITOLO 4 - Rimborso di prestiti		
401	Rimborso di titoli obbligazionari	0,00	0,00
402	Rimborso prestiti a breve termine	0,00	0,00
403	Rimborso mutui e altri finanziamenti a medio lungo termine	21.798,77	21.798,77
404	Rimborso di altre forme di indebitamento	0,00	0,00
405	Fondi per rimborso prestiti	0,00	0,00
400	Totale TITOLO 4	21.798,77	21.798,77
	TITOLO 5 - Chiusura Anticipazioni ricevute da istituto tesoriere/cassiere		
501	Chiusura Anticipazioni ricevute da istituto tesoriere/cassiere	0,00	0,00
500	Totale TITOLO 5	0,00	0,00
	TITOLO 7 - Uscite per conto terzi e partite di giro		
701	Uscite per partite di giro	954.646,84	0,00
702	Uscite per conto terzi	2.904,00	0,00
700	Totale TITOLO 7	957.550,84	0,00
	TOTALE IMPEGNI	7.688.096,92	1.388.850,44

Comune di Susa

Allegato f) al Rendiconto - Accertamenti pluriennali

ACCERTAMENTI ASSUNTI NELL'ESERCIZIO DI RIFERIMENTO E NEGLI ESERCIZI PRECEDENTI IMPUTATI ALL'ANNO SUCCESSIVO CUI SI RIFERISCE IL RENDICONTO E SEGUENTI (Anno 2025)

TITOLI E TIPOLOGIE DI ENTRATA		Anno 2026		Anno 2027		Anni successivi
		Previsioni di competenza	Accertamenti	Previsioni di competenza del bilancio pluriennale	Accertamenti	Accertamenti
TITOLO 1 - Entrate correnti di natura tributaria, contributiva e perequativa						
10101	Tipologia 101 - Imposte tasse e proventi assimilati	3.635.724,86	0,00	3.635.724,86	0,00	0,00
10102	Tipologia 102 - Tributi destinati al finanziamento della sanità <i>(solo per le Regioni)</i>	0,00	0,00	0,00	0,00	0,00
10103	Tipologia 103- Tributi devoluti e regolati alle autonomie speciali <i>(solo per le Regioni)</i>	0,00	0,00	0,00	0,00	0,00
10104	Tipologia 104 - Compartecipazioni di tributi	0,00	0,00	0,00	0,00	0,00
10301	Tipologia 301 - Fondi perequativi da Amministrazioni Centrali	350.000,00	0,00	350.000,00	0,00	0,00
10302	Tipologia 302 - Fondi perequativi dalla Regione o Provincia autonoma <i>(solo per Enti locali)</i>	0,00	0,00	0,00	0,00	0,00
10000	Totale TITOLO 1	3.985.724,86	0,00	3.985.724,86	0,00	0,00
TITOLO 2 - Trasferimenti correnti						
20101	Tipologia 101 - Trasferimenti correnti da Amministrazioni pubbliche	451.914,86	0,00	438.540,86	0,00	0,00
20102	Tipologia 102 - Trasferimenti correnti da Famiglie	7.000,00	0,00	7.000,00	0,00	0,00
20103	Tipologia 103 - Trasferimenti correnti da Imprese	0,00	0,00	0,00	0,00	0,00
20104	Tipologia 104 - Trasferimenti correnti da Istituzioni Sociali Private	0,00	0,00	0,00	0,00	0,00
20105	Tipologia 105 - Trasferimenti correnti dall'Unione europea e dal Resto del Mondo	0,00	0,00	0,00	0,00	0,00
20000	Totale TITOLO 2	458.914,86	0,00	445.540,86	0,00	0,00
TITOLO 3 - Entrate extratributarie						
30100	Tipologia 100 - Vendita di beni e servizi e proventi derivanti dalla gestione dei beni	1.123.394,56	0,00	1.111.894,56	0,00	0,00
30200	Tipologia 200 - Proventi derivanti dall'attività di controllo e repressione delle irregolarità e degli illeciti	123.000,00	0,00	123.000,00	0,00	0,00
30300	Tipologia 300 - Interessi attivi	0,00	0,00	0,00	0,00	0,00
30400	Tipologia 400 - Altre entrate da redditi da capitale	20.000,00	0,00	20.000,00	0,00	0,00
30500	Tipologia 500 - Rimborsi e altre entrate correnti	624.725,10	38.246,23	624.725,10	0,00	0,00
30000	Totale TITOLO 3	1.891.119,66	38.246,23	1.879.619,66	0,00	0,00
TITOLO 4 - Entrate in conto capitale						
40100	Tipologia 100 - Tributi in conto capitale	0,00	0,00	0,00	0,00	0,00
40200	Tipologia 200 - Contributi agli investimenti	2.795.311,50	0,00	0,00	0,00	0,00
40300	Tipologia 300 - Altri trasferimenti in conto capitale	0,00	0,00	0,00	0,00	0,00
40400	Tipologia 400 - Entrate da alienazione di beni materiali e immateriali	73.000,00	0,00	73.000,00	0,00	0,00
40500	Tipologia 500 - Altre entrate in conto capitale	60.000,00	10.781,71	60.000,00	1.844,10	0,00
40000	Totale TITOLO 4	2.928.311,50	10.781,71	133.000,00	1.844,10	0,00
TITOLO 5 - Entrate da riduzione di attività finanziarie						
50100	Tipologia 100 - Alienazione di attività finanziarie	0,00	0,00	0,00	0,00	0,00
50200	Tipologia 200 - Riscossione crediti di breve termine	0,00	0,00	0,00	0,00	0,00
50300	Tipologia 300 - Riscossione crediti di medio e lungo termine	0,00	0,00	0,00	0,00	0,00
50400	Tipologia 400 - Altre entrate per riduzione di attività finanziarie	0,00	0,00	0,00	0,00	0,00
50000	Totale TITOLO 5	0,00	0,00	0,00	0,00	0,00
TITOLO 6 - Accensione prestiti						
60100	Tipologia 100 - Emissione di titoli obbligazionari	0,00	0,00	0,00	0,00	0,00
60200	Tipologia 200 - Accensione Prestiti a breve termine	0,00	0,00	0,00	0,00	0,00
60300	Tipologia 300 - Accensione Mutui e altri finanziamenti a medio lungo termine	0,00	0,00	0,00	0,00	0,00
60400	Tipologia 400 - Altre forme di indebitamento	0,00	0,00	0,00	0,00	0,00
60000	Totale TITOLO 6	0,00	0,00	0,00	0,00	0,00
TITOLO 9 - Entrate per conto terzi e partite di giro						
90100	Tipologia 100 - Entrate per partite di giro	2.035.000,00	0,00	2.035.000,00	0,00	0,00
90200	Tipologia 200 - Entrate per conto terzi	476.000,00	0,00	476.000,00	0,00	0,00
90000	Totale TITOLO 9	2.511.000,00	0,00	2.511.000,00	0,00	0,00
TOTALE ACCERTAMENTI		11.775.070,88	49.027,94	8.954.885,38	1.844,10	0,00

Comune di Susa

Allegato g) al Rendiconto - Impegni pluriennali

IMPEGNI ASSUNTI NELL'ESERCIZIO DI RIFERIMENTO E NEGLI ESERCIZI PRECEDENTI IMPUTATI ALL'ANNO SUCCESSIVO CUI SI RIFERISCE IL RENDICONTO E SEGUENTI (Anno 2025)

TITOLI E MACROAGGREGATI DI SPESA		Anno 2026		Anno 2027		Anni successivi
		Previsioni di competenza	Impegni	Previsioni di competenza del bilancio pluriennale	Impegni	Impegni
TITOLO 1 - Spese correnti						
101	Redditi da lavoro dipendente	1.722.183,57	19.885,32	1.540.405,56	19.885,32	0,00
102	Imposte e tasse a carico dell'ente	146.120,26	1.000,00	133.909,00	0,00	0,00
103	Acquisto di beni e servizi	3.321.155,46	480.462,00	3.210.803,00	101.875,79	75.395,50
104	Trasferimenti correnti	764.480,33	35.626,83	764.480,33	4.000,00	0,00
105	Trasferimenti di tributi (solo per le Regioni)	0,00	0,00	0,00	0,00	0,00
106	Fondi perequativi (solo per le Regioni)	0,00	0,00	0,00	0,00	0,00
107	Interessi passivi	4.897,00	0,00	3.488,00	0,00	0,00
108	Altre spese per redditi da capitale	0,00	0,00	0,00	0,00	0,00
109	Rimborsi e poste correttive delle entrate	53.399,00	0,00	53.868,00	0,00	0,00
110	Altre spese correnti	604.234,49	45.884,00	603.896,49	1.000,00	1.000,00
100	Totale TITOLO 1	6.616.470,11	582.858,15	6.310.850,38	126.761,11	76.395,50
TITOLO 2 - Spese in conto capitale						
201	Tributi in conto capitale a carico dell'ente	0,00	0,00	0,00	0,00	0,00
202	Investimenti fissi lordi e acquisto di terreni	4.815.770,88	0,00	107.000,00	0,00	0,00
203	Contributi agli investimenti	500,00	0,00	500,00	0,00	0,00
204	Altri trasferimenti in conto capitale	0,00	0,00	0,00	0,00	0,00
205	Altre spese in conto capitale	7.933,20	0,00	1.000,00	0,00	0,00
200	Totale TITOLO 2	4.824.204,08	0,00	108.500,00	0,00	0,00
TITOLO 3 - Spese per incremento di attività finanziarie						
301	Acquisizioni di attività finanziarie	0,00	0,00	0,00	0,00	0,00
302	Concessione crediti di breve termine	0,00	0,00	0,00	0,00	0,00
303	Concessione crediti di medio-lungo termine	0,00	0,00	0,00	0,00	0,00
304	Altre spese per incremento di attività finanziarie	0,00	0,00	0,00	0,00	0,00
300	Totale TITOLO 3	0,00	0,00	0,00	0,00	0,00
TITOLO 4 - Rimborso di prestiti						
401	Rimborso di titoli obbligazionari	0,00	0,00	0,00	0,00	0,00
402	Rimborso prestiti a breve termine	0,00	0,00	0,00	0,00	0,00
403	Rimborso mutui e altri finanziamenti a medio lungo termine	23.128,00	0,00	24.535,00	0,00	0,00
404	Rimborso di altre forme di indebitamento	0,00	0,00	0,00	0,00	0,00
405	Fondi per rimborso prestiti	0,00	0,00	0,00	0,00	0,00
400	Totale TITOLO 4	23.128,00	0,00	24.535,00	0,00	0,00
TITOLO 5 - Chiusura Anticipazioni ricevute da istituto tesoriere/cassiere						
501	Chiusura Anticipazioni ricevute da istituto tesoriere/cassiere	0,00	0,00	0,00	0,00	0,00
500	Totale TITOLO 5	0,00	0,00	0,00	0,00	0,00
TITOLO 7 - Uscite per conto terzi e partite di giro						
701	Uscite per partite di giro	2.035.000,00	0,00	2.035.000,00	0,00	0,00
702	Uscite per conto terzi	476.000,00	0,00	476.000,00	0,00	0,00
700	Totale TITOLO 7	2.511.000,00	0,00	2.511.000,00	0,00	0,00
TOTALE IMPEGNI		13.974.802,19	582.858,15	8.954.885,38	126.761,11	76.395,50

Comune di Susa

**CONTO DEL BILANCIO (Anno 2025) - GESTIONE DELLE SPESE Allegato j) al Rendiconto - Spese contributi UE e internazion
UTILIZZO DI CONTRIBUTI E TRASFERIMENTI DA PARTE DI ORGANISMI COMUNITARI E INTERNAZIONALI**

MISSIONE, PROGRAMMA, TITOLO (*)	DENOMINAZIONE	RESIDUI PASSIVI AL 1/1/2025 (RS)		PAGAMENTI IN C/RESIDUI (PR)		RIACCERTAMENTO RESIDUI (R)				RESIDUI PASSIVI DA ESERCIZI PRECEDENTI (EP=RS-PR+R)	
		PREVISIONI DEFINITIV DI COMPETENZA (CP)		PAGAMENTI IN C/COMPETENZA (PC)		IMPEGNI (I)		ECONOMIE DI COMPETENZA (ECP=CP-I-FPV)		RESIDUI PASSIVI DA ESERCIZIO DI COMPET. (EC=I-PC)	
		PREVISIONI DEFINITIV DI CASSA (CS)		TOTALE PAGAMENTI (TP=PR+PC)		FONDO PLURIENNALE VINCOLATO (FPV)				TOTALE RESIDUI PASSIVI DA RIPORTARE (TR=EP+EC)	
MISSIONE	01	Servizi istituzionali, generali e di gestione									
0108 Programma	08	Statistica e sistemi informativi									
Titolo 1	Spese correnti	RS	28.104,75	PR	5.534,75	R	0,00			EP	22.570,00
		CP	0,00	PC	0,00	I	0,00	ECP	0,00	EC	0,00
		CS	28.104,75	TP	5.534,75	FPV	0,00			TR	22.570,00
Titolo 2	Spese in conto capitale	RS	55.656,40	PR	55.144,00	R	-512,40			EP	0,00
		CP	0,00	PC	0,00	I	0,00	ECP	0,00	EC	0,00
		CS	55.656,40	TP	55.144,00	FPV	0,00			TR	0,00
Totale Programma	08 Statistica e sistemi informativi	RS	83.761,15	PR	60.678,75	R	-512,40			EP	22.570,00
		CP	0,00	PC	0,00	I	0,00	ECP	0,00	EC	0,00
		CS	83.761,15	TP	60.678,75	FPV	0,00			TR	22.570,00
TOTALE MISSIONE	01 Servizi istituzionali, generali e di gestione	RS	83.761,15	PR	60.678,75	R	-512,40			EP	22.570,00
		CP	0,00	PC	0,00	I	0,00	ECP	0,00	EC	0,00
		CS	83.761,15	TP	60.678,75	FPV	0,00			TR	22.570,00
MISSIONE	04	Istruzione e diritto allo studio									
0402 Programma	02	Altri ordini di istruzione non universitaria									
Titolo 2	Spese in conto capitale	RS	49.795,97	PR	0,00	R	0,00			EP	49.795,97
		CP	1.149.268,03	PC	0,00	I	66.246,85	ECP	893.753,15	EC	66.246,85
		CS	1.009.795,97	TP	0,00	FPV	189.268,03			TR	116.042,82

Comune di Susa

**CONTO DEL BILANCIO (Anno 2025) - GESTIONE DELLE SPESE Allegato j) al Rendiconto - Spese contributi UE e internazion
UTILIZZO DI CONTRIBUTI E TRASFERIMENTI DA PARTE DI ORGANISMI COMUNITARI E INTERNAZIONALI**

MISSIONE, PROGRAMMA, TITOLO (*)	DENOMINAZIONE	RESIDUI PASSIVI AL 1/1/2025 (RS)		PAGAMENTI IN C/RESIDUI (PR)		RIACCERTAMENTO RESIDUI (R)				RESIDUI PASSIVI DA ESERCIZI PRECEDENTI (EP=RS-PR+R)	
		PREVISIONI DEFINITIV DI COMPETENZA (CP)		PAGAMENTI IN C/COMPETENZA (PC)		IMPEGNI (I)		ECONOMIE DI COMPETENZA (ECP=CP-I-FPV)		RESIDUI PASSIVI DA ESERCIZIO DI COMPET. (EC=I-PC)	
		PREVISIONI DEFINITIV DI CASSA (CS)		TOTALE PAGAMENTI (TP=PR+PC)		FONDO PLURIENNALE VINCOLATO (FPV)				TOTALE RESIDUI PASSIVI DA RIPORTARE (TR=EP+EC)	
Totale Programma	02 Altri ordini di istruzione non universitaria	RS	49.795,97	PR	0,00	R	0,00			EP	49.795,97
		CP	1.149.268,03	PC	0,00	I	66.246,85	ECP	893.753,15	EC	66.246,85
		CS	1.009.795,97	TP	0,00	FPV	189.268,03			TR	116.042,82
TOTALE MISSIONE	04 Istruzione e diritto allo studio	RS	49.795,97	PR	0,00	R	0,00			EP	49.795,97
		CP	1.149.268,03	PC	0,00	I	66.246,85	ECP	893.753,15	EC	66.246,85
		CS	1.009.795,97	TP	0,00	FPV	189.268,03			TR	116.042,82
MISSIONE	05 Tutela e valorizzazione dei beni e delle attività culturali										
0502 Programma	02 Attività culturali e interventi diversi nel settore culturale										
Titolo 2	Spese in conto capitale	RS	193.796,51	PR	146.849,82	R	0,00			EP	46.946,69
		CP	715.351,54	PC	46.946,69	I	54.044,71	ECP	661.306,83	EC	7.098,02
		CS	909.148,05	TP	193.796,51	FPV	0,00			TR	54.044,71
Totale Programma	02 Attività culturali e interventi diversi nel settore culturale	RS	193.796,51	PR	146.849,82	R	0,00			EP	46.946,69
		CP	715.351,54	PC	46.946,69	I	54.044,71	ECP	661.306,83	EC	7.098,02
		CS	909.148,05	TP	193.796,51	FPV	0,00			TR	54.044,71
TOTALE MISSIONE	05 Tutela e valorizzazione dei beni e delle attività culturali	RS	193.796,51	PR	146.849,82	R	0,00			EP	46.946,69
		CP	715.351,54	PC	46.946,69	I	54.044,71	ECP	661.306,83	EC	7.098,02
		CS	909.148,05	TP	193.796,51	FPV	0,00			TR	54.044,71

Comune di Susa

**CONTO DEL BILANCIO (Anno 2025) - GESTIONE DELLE SPESE Allegato j) al Rendiconto - Spese contributi UE e internazion
UTILIZZO DI CONTRIBUTI E TRASFERIMENTI DA PARTE DI ORGANISMI COMUNITARI E INTERNAZIONALI**

MISSIONE, PROGRAMMA, TITOLO (*)	DENOMINAZIONE	RESIDUI PASSIVI AL 1/1/2025 (RS)	PAGAMENTI IN C/RESIDUI (PR)	RIACCERTAMENTO RESIDUI (R)		RESIDUI PASSIVI DA ESERCIZI PRECEDENTI (EP=RS-PR+R)
		PREVISIONI DEFINITIV DI COMPETENZA (CP)	PAGAMENTI IN C/COMPETENZA (PC)	IMPEGNI (I)	ECONOMIE DI COMPETENZA (ECP=CP-I-FPV)	RESIDUI PASSIVI DA ESERCIZIO DI COMPET. (EC=I-PC)
		PREVISIONI DEFINITIV DI CASSA (CS)	TOTALE PAGAMENTI (TP=PR+PC)	FONDO PLURIENNALE VINCOLATO (FPV)		TOTALE RESIDUI PASSIVI DA RIPORTARE (TR=EP+EC)
	TOTALE MISSIONI	RS 327.353,63	PR 207.528,57	R -512,40		EP 119.312,66
		CP 1.864.619,57	PC 46.946,69	I 120.291,56	ECP 1.555.059,98	EC 73.344,87
		CS 2.002.705,17	TP 254.475,26	FPV 189.268,03		TR 192.657,53

(*) Indicare solo le missioni e i programmi finanziati da contributi e trasferimenti da Organismi comunitari e internazionali.

Comune di Susa

**CONTO DEL BILANCIO (Anno 2025) - GESTIONE DELLE SPESE
FUNZIONI DELEGATE DALLE REGIONI**

Allegato k) al Rendiconto - Funzioni delegate dalle regioni

MISSIONE, PROGRAMMA, TITOLO (*)	DENOMINAZIONE	RESIDUI PASSIVI AL 1/1/2025 (RS)	PAGAMENTI IN C/RESIDUI (PR)	RIACCERTAMENTO RESIDUI (R)		RESIDUI PASSIVI DA ESERCIZI PRECEDENTI (EP=RS-PR+R)
		PREVISIONI DEFINITIV DI COMPETENZA (CP)	PAGAMENTI IN C/COMPETENZA (PC)	IMPEGNI (I)	ECONOMIE DI COMPETENZA (ECP=CP-I-FPV)	RESIDUI PASSIVI DA ESERCIZIO DI COMPET. (EC=I-PC)
		PREVISIONI DEFINITIV DI CASSA (CS)	TOTALE PAGAMENTI (TP=PR+PC)	FONDO PLURIENNALE VINCOLATO (FPV)		TOTALE RESIDUI PASSIVI DA RIPORTARE (TR=EP+EC)
TOTALE MISSIONE		RS 0,00	PR 0,00	R 0,00		EP 0,00
		CP 0,00	PC 0,00	I 0,00	ECP 0,00	EC 0,00
		CS 0,00	TP 0,00	FPV 0,00		TR 0,00
<p>(*) Indicare solo le missioni e i programmi che presentano spese per funzioni delegate dalla Regione.</p>						

Comune di Susa

Allegato n. 10 - Rendiconto della gestione

CONTO ECONOMICO (Anno 2025)

CONTO ECONOMICO		2025	2024	riferimento art.2425 cc	riferimento DM 26/4/95
A) COMPONENTI POSITIVI DELLA GESTIONE					
1	Proventi da tributi	3.481.884,87	3.350.389,23		
2	Proventi da fondi perequativi	345.466,74	480.216,14		
3	Proventi da trasferimenti e contributi	942.064,55	649.835,26		
a	<i>Proventi da trasferimenti correnti</i>	529.554,71	289.794,48		A5c
b	<i>Quota annuale di contributi agli investimenti</i>	412.509,84	360.040,78		E20c
c	<i>Contributi agli investimenti</i>	0,00	0,00		
4	Ricavi delle vendite e prestazioni e proventi da servizi pubblici	1.135.552,48	1.052.709,22	A1	A1a
a	<i>Proventi derivanti dalla gestione dei beni</i>	782.257,87	677.092,36		
b	<i>Ricavi della vendita di beni</i>	3.684,96	4.087,48		
c	<i>Ricavi e proventi dalla prestazione di servizi</i>	349.609,65	371.529,38		
5	Variazioni nelle rimanenze di prodotti in corso di lavorazione, etc. (+/-)	0,00	0,00	A2	A2
6	Variazione dei lavori in corso su ordinazione	0,00	0,00	A3	A3
7	Incrementi di immobilizzazioni per lavori interni	0,00	0,00	A4	A4
8	Altri ricavi e proventi diversi	798.265,16	757.996,98	A5	A5 a e b
TOTALE COMPONENTI POSITIVI DELLA GESTIONE (A)		6.703.233,80	6.291.146,83		
B) COMPONENTI NEGATIVI DELLA GESTIONE					
9	Acquisto di materie prime e/o beni di consumo	62.958,20	42.333,92	B6	B6
10	Prestazioni di servizi	2.973.150,35	3.044.302,48	B7	B7
11	Utilizzo beni di terzi	57.080,67	43.549,36	B8	B8
12	Trasferimenti e contributi	766.025,37	642.133,78		
a	<i>Trasferimenti correnti</i>	762.479,71	642.133,78		
b	<i>Contributi agli investimenti ad Amministrazioni pubb.</i>	0,00	0,00		
c	<i>Contributi agli investimenti ad altri soggetti</i>	3.545,66	0,00		
13	Personale	1.412.881,10	1.483.003,32	B9	B9
14	Ammortamenti e svalutazioni	956.067,28	677.526,10	B10	B10
a	<i>Ammortamenti di immobilizzazioni Immateriali</i>	56.681,08	22.632,60	B10a	B10a
b	<i>Ammortamenti di immobilizzazioni materiali</i>	597.092,96	568.897,04	B10b	B10b
c	<i>Altre svalutazioni delle immobilizzazioni</i>	0,00	0,00	B10c	B10c
d	<i>Svalutazione dei crediti</i>	302.293,24	85.996,46	B10d	B10d
15	Variazioni nelle rimanenze di materie prime e/o beni di consumo (+/-)	0,00	0,00	B11	B11
16	Accantonamenti per rischi	0,00	0,00	B12	B12
17	Altri accantonamenti	0,00	359.812,80	B13	B13
18	Oneri diversi di gestione	332.118,76	317.117,66	B14	B14
TOTALE COMPONENTI NEGATIVI DELLA GESTIONE (B)		6.560.281,73	6.609.779,42		
DIFFERENZA FRA COMP. POSITIVI E NEGATIVI DELLA GESTIONE (A-B)		142.952,07	-318.632,59		
C) PROVENTI ED ONERI FINANZIARI					
<i>Proventi finanziari</i>					
19	Proventi da partecipazioni	28.776,32	11,34	C15	C15
a	<i>da società controllate</i>	0,00	0,00		
b	<i>da società partecipate</i>	0,00	0,00		
c	<i>da altri soggetti</i>	28.776,32	11,34		
20	Altri proventi finanziari	1,12	1,00	C16	C16
Totale proventi finanziari		28.777,44	12,34		
<i>Oneri finanziari</i>					
21	Interessi ed altri oneri finanziari	6.223,33	7.474,68	C17	C17
a	<i>Interessi passivi</i>	6.223,33	7.474,68		
b	<i>Altri oneri finanziari</i>	0,00	0,00		
Totale oneri finanziari		6.223,33	7.474,68		
TOTALE PROVENTI ED ONERI FINANZIARI (C)		22.554,11	-7.462,34		
D) RETTIFICHE DI VALORE ATTIVITA' FINANZIARIE					
22	Rivalutazioni	0,00	0,00	D18	D18
23	Svalutazioni	0,00	0,00	D19	D19
TOTALE RETTIFICHE (D)		0,00	0,00		

CONTO ECONOMICO (Anno 2025)

CONTO ECONOMICO		2025	2024	riferimento	riferimento
				art.2425 cc	DM 26/4/95
<u>E) PROVENTI ED ONERI STRAORDINARI</u>					
24	Proventi straordinari	345.087,58	393.060,46	E20	E20
a	<i>Proventi da permessi di costruire</i>	39.500,00	0,00		
b	<i>Proventi da trasferimenti in conto capitale</i>	0,00	0,00		
c	<i>Sopravvenienze attive e insussistenze del passivo</i>	305.587,58	390.048,59		E20b
d	<i>Plusvalenze patrimoniali</i>	0,00	3.011,87		E20c
e	<i>Altri proventi straordinari</i>	0,00	0,00		
	Totale proventi straordinari	345.087,58	393.060,46		
25	Oneri straordinari	261.632,16	76.012,19	E21	E21
a	<i>Trasferimenti in conto capitale</i>	0,00	0,00		
b	<i>Sopravvenienze passive e insussistenze dell'attivo</i>	101.626,39	76.012,19		E21b
c	<i>Minusvalenze patrimoniali</i>	0,00	0,00		E21a
d	<i>Altri oneri straordinari</i>	160.005,77	0,00		E21d
	Totale oneri straordinari	261.632,16	76.012,19		
	TOTALE PROVENTI ED ONERI STRAORDINARI (E)	83.455,42	317.048,27		
	RISULTATO PRIMA DELLE IMPOSTE (A-B+C+D+E)	248.961,60	-9.046,66		
26	Imposte	103.104,66	110.479,22	E22	E22
27	RISULTATO DELL'ESERCIZIO	145.856,94	-119.525,88	E23	E23

Comune di Susa

Allegato n. 10 - Rendiconto della gestione

Stato Patrimoniale - Attivo (Anno 2025)

STATO PATRIMONIALE (ATTIVO)		2025	2024	riferimento art.2424 CC	riferimento DM 26/4/95
	A) CREDITI vs.LO STATO ED ALTRE AMMINISTRAZIONI PUBBLICHE PER LA PARTECIPAZIONE AL FONDO DI DOTAZIONE	0,00	0,00	A	A
	TOTALE CREDITI vs PARTECIPANTI (A)	0,00	0,00		
	B) IMMOBILIZZAZIONI				
	<u>Immobilizzazioni immateriali</u>			BI	BI
I	1 Costi di impianto e di ampliamento	0,00	0,00	BI1	BI1
	2 Costi di ricerca sviluppo e pubblicità	0,00	0,00	BI2	BI2
	3 Diritti di brevetto ed utilizzazione opere dell'ingegno	48.887,43	18,10	BI3	BI3
	4 Concessioni, licenze, marchi e diritti simile	0,00	0,00	BI4	BI4
	5 Avviamento	0,00	0,00	BI5	BI5
	6 Immobilizzazioni in corso ed acconti	131.490,87	161.779,97	BI6	BI6
	9 Altre	41.741,36	58.567,81	BI7	BI7
	Totale immobilizzazioni immateriali	222.119,66	220.365,88		
	<u>Immobilizzazioni materiali</u>				
II	1 Beni demaniali	7.491.267,98	7.506.535,55		
	1.1 Terreni	0,00	0,00		
	1.2 Fabbricati	0,00	0,00		
	1.3 Infrastrutture	5.413.161,70	5.409.616,96		
	1.9 Altri beni demaniali	2.078.106,28	2.096.918,59		
III	2 Altre immobilizzazioni materiali	19.007.373,46	19.183.609,49		
	2.1 Terreni	5.226.944,53	5.226.944,53	BII1	BII1
	a di cui in leasing finanziario	0,00	0,00		
	2.2 Fabbricati	7.968.419,82	8.091.379,01		
	a di cui in leasing finanziario	0,00	0,00		
	2.3 Impianti e macchinari	109.292,23	118.207,91	BII2	BII2
	a di cui in leasing finanziario	0,00	0,00		
	2.4 Attrezzature industriali e commerciali	72.411,67	76.874,52	BII3	BII3
	2.5 Mezzi di trasporto	16.641,06	23.340,75		
	2.6 Macchine per ufficio e hardware	12.290,93	20.668,75		
	2.7 Mobili e arredi	42.725,29	48.358,03		
	2.8 Infrastrutture	510.375,29	527.741,21		
	2.99 Altri beni materiali	5.048.272,64	5.050.094,78		
	3 Immobilizzazioni in corso ed acconti	1.272.109,62	217.809,94	BII5	BII5
	Totale immobilizzazioni materiali	27.770.751,06	26.907.954,98		
IV	<u>Immobilizzazioni Finanziarie</u>				
	1 Partecipazioni in	1.189.336,16	1.112.622,52	BIII1	BIII1
	a imprese controllate	0,00	0,00	BIII1a	BIII1a
	b imprese partecipate	1.018.666,92	964.928,46	BIII1b	BIII1b
	c altri soggetti	170.669,24	147.694,06		
	2 Crediti verso	0,00	0,00	BIII2	BIII2
	a altre amministrazioni pubbliche	0,00	0,00		
	b imprese controllate	0,00	0,00	BIII2a	BIII2a
	c imprese partecipate	0,00	0,00	BIII2b	BIII2b
	d altri soggetti	0,00	0,00	BIII2c BIII2d	BIII2d
	3 Altri titoli	0,00	0,00	BIII3	
	Totale immobilizzazioni finanziarie	1.189.336,16	1.112.622,52		
	TOTALE IMMOBILIZZAZIONI (B)	29.182.206,88	28.240.943,38		

Stato Patrimoniale - Attivo (Anno 2025)

STATO PATRIMONIALE (ATTIVO)		2025	2024	riferimento art.2424 CC	riferimento DM 26/4/95
I	C) ATTIVO CIRCOLANTE				
	<i>Rimanenze</i>	0,00	0,00	CI	CI
	Totale rimanenze	0,00	0,00		
II	<i>Crediti</i>				
1	Crediti di natura tributaria	738.339,67	922.072,45		
a	<i>Crediti da tributi destinati al finanziamento della sanità</i>	0,00	0,00		
b	<i>Altri crediti da tributi</i>	738.339,67	922.072,45		
c	<i>Crediti da Fondi perequativi</i>	0,00	0,00		
2	Crediti per trasferimenti e contributi	2.395.443,52	2.291.262,60		
a	<i>verso amministrazioni pubbliche</i>	2.395.443,52	2.181.445,26		
b	<i>imprese controllate</i>	0,00	0,00	CII2	CII2
c	<i>imprese partecipate</i>	0,00	0,00	CII3	CII3
d	<i>verso altri soggetti</i>	0,00	109.817,34		
3	Verso clienti ed utenti	274.960,85	67.585,06	CII1	CII1
4	Altri Crediti	405.842,89	480.318,53	CII5	CII5
a	<i>verso l'erario</i>	0,00	0,00		
b	<i>per attività svolta per c/terzi</i>	2.579,80	2.570,10		
c	<i>altri</i>	403.263,09	477.748,43		
	Totale crediti	3.814.586,93	3.761.238,64		
III	<i>Attività finanziarie che non costituiscono immobilizzi</i>				
1	Partecipazioni	0,00	0,00	CIII1,2,3,4,5	CIII1,2,3
2	Altri titoli	0,00	0,00	CIII6	CIII5
	Totale attività finanziarie che non costituiscono immobilizzi	0,00	0,00		
IV	<i>Disponibilità liquide</i>				
1	Conto di tesoreria	3.596.615,82	3.818.424,02		
a	<i>Istituto tesoriere</i>	3.596.615,82	0,00		CIV1a
b	<i>presso Banca d'Italia</i>	0,00	3.818.424,02		
2	Altri depositi bancari e postali	10.514,00	9.514,45	CIV1	CIV1b e CIV1c
3	Denaro e valori in cassa	0,00	0,00	CIV2 e CIV3	CIV2 e CIV3
4	Altri conti presso la tesoreria statale intestati all'ente	0,00	0,00		
	Totale disponibilità liquide	3.607.129,82	3.827.938,47		
	TOTALE ATTIVO CIRCOLANTE (C)	7.421.716,75	7.589.177,11		
	D) RATEI E RISCONTI				
1	Ratei attivi	0,00	0,00	D	D
2	Risconti attivi	0,00	0,00	D	D
	TOTALE RATEI E RISCONTI (D)	0,00	0,00		
	TOTALE DELL'ATTIVO (A+B+C+D)	36.603.923,63	35.830.120,49		

Comune di Susa

Allegato n. 10 - Rendiconto della gestione

Stato Patrimoniale - Passivo (Anno 2025)

STATO PATRIMONIALE (PASSIVO)		2025	2024	riferimento art.2424 CC	riferimento DM 26/4/95
A) PATRIMONIO NETTO					
I	Fondo di dotazione	900.000,00	900.000,00	AI	AI
II	Riserve	22.097.102,75	21.657.114,96		
b	<i>da capitale</i>	308.248,10	308.248,10	AII, AIII	AII, AIII
c	<i>da permessi di costruire</i>	0,00	0,00		
d	<i>riserve indisponibili per beni demaniali e patrimoniali indisponibili e per i beni culturali</i>	21.477.719,10	21.114.444,95		
e	<i>altre riserve indisponibili</i>	311.135,55	234.421,91		
f	<i>altre riserve disponibili</i>	0,00	0,00		
III	Risultato economico dell'esercizio	145.856,94	-119.525,88	AIX	AIX
IV	Risultati economici di esercizi precedenti	-1.360.968,68	-1.241.442,80	AVII	
V	Riserve negative per beni indisponibili	-313.188,11	0,00		
TOTALE PATRIMONIO NETTO (A)		21.468.802,90	21.196.146,28		
B) FONDI PER RISCHI ED ONERI					
1	Per trattamento di quiescenza	0,00	0,00	B1	B1
2	Per imposte	0,00	0,00	B2	B2
3	Altri	770.313,06	787.405,66	B3	B3
TOTALE FONDI RISCHI ED ONERI (B)		770.313,06	787.405,66		
C) TRATTAMENTO DI FINE RAPPORTO		0,00	0,00	C	C
TOTALE T.F.R. (C)		0,00	0,00		
D) DEBITI					
1	Debiti da finanziamento	87.292,83	109.091,60		
a	<i>prestiti obbligazionari</i>	0,00	0,00	D1e D2	D1
b	<i>v/ altre amministrazioni pubbliche</i>	0,00	0,00		
c	<i>verso banche e tesoriere</i>	0,00	0,00	D4	D3 e D4
d	<i>verso altri finanziatori</i>	87.292,83	109.091,60	D5	
2	Debiti verso fornitori	449.468,44	1.058.828,56	D7	D6
3	Acconti	0,00	0,00	D6	D5
4	Debiti per trasferimenti e contributi	184.269,91	186.846,09		
a	<i>enti finanziati dal servizio sanitario nazionale</i>	0,00	0,00		
b	<i>altre amministrazioni pubbliche</i>	58.793,46	99.959,06		
c	<i>imprese controllate</i>	0,00	0,00	D9	D8
d	<i>imprese partecipate</i>	0,00	0,00	D10	D9
e	<i>altri soggetti</i>	125.476,45	86.887,03		
5	Altri debiti	956.594,42	489.348,47	D12,D13,D14	D11,D12,D13
a	<i>tributari</i>	74.088,98	107.114,05		
b	<i>verso istituti di previdenza e sicurezza sociale</i>	29.488,50	19.467,39		
c	<i>per attività svolta per c/terzi</i>	3.426,22	6.000,00		
d	<i>altri</i>	849.590,72	356.767,03		
TOTALE DEBITI (D)		1.677.625,60	1.844.114,72		

Comune di Susa

Allegato n. 10 - Rendiconto della gestione

Stato Patrimoniale - Passivo (Anno 2025)

STATO PATRIMONIALE (PASSIVO)		2025	2024	riferimento art.2424 CC	riferimento DM 26/4/95
E) RATEI E RISCONTI E CONTRIBUTI AGLI INVESTIMENTI					
I	Ratei passivi	193.989,27	202.292,15	E	E
II	Risconti passivi	12.493.192,80	11.800.161,68	E	E
1	Contributi agli investimenti	12.188.330,71	11.511.224,95		
a	da altre amministrazioni pubbliche	11.689.110,56	11.094.261,23		
b	da altri soggetti	499.220,15	416.963,72		
2	Concessioni pluriennali	304.862,09	288.936,73		
3	Altri risconti passivi	0,00	0,00		
	TOTALE RATEI E RISCONTI (E)	12.687.182,07	12.002.453,83		
	TOTALE DEL PASSIVO (A+B+C+D+E)	36.603.923,63	35.830.120,49		
CONTI D'ORDINE					
	1) Impegni su esercizi futuri	4.715.704,08	4.555.003,03		
	2) Beni di terzi in uso	0,00	0,00		
	3) Beni dati in uso a terzi	0,00	0,00		
	4) Garanzie prestate a amministrazioni pubbliche	0,00	0,00		
	5) Garanzie prestate a imprese controllate	0,00	0,00		
	6) Garanzie prestate a imprese partecipate	0,00	0,00		
	7) Garanzie prestate a altre imprese	0,00	0,00		
	TOTALE CONTI D'ORDINE	4.715.704,08	4.555.003,03		

COMUNE DI SUSÀ

NOTA INTEGRATIVA

alla Contabilità Economico-Patrimoniale

Esercizio 2025

1. CRITERI DI FORMAZIONE DEL BILANCIO

Ai sensi dell'art. 2 comma 1 del d.lgs. 118/2011 "Le Regioni e gli enti locali di cui all'articolo 2 del decreto legislativo 18 agosto 2000, n. 267 adottano la contabilità finanziaria cui affiancano, ai fini conoscitivi, un sistema di contabilità economico-patrimoniale, garantendo la rilevazione unitaria dei fatti gestionali sia sotto il profilo finanziario che sotto il profilo economico-patrimoniale."

In particolare, l'art. 11 del d.lgs. 118/2011 prevede che gli enti adottino i prospetti di bilancio di cui all'allegato n. 10, concernente lo schema del rendiconto della gestione, che comprende il conto del bilancio, i relativi riepiloghi, i prospetti riguardanti il quadro generale riassuntivo e la verifica degli equilibri, lo **stato patrimoniale** e il **conto economico**.

Il **principio contabile applicato concernente la contabilità economico-patrimoniale degli enti in contabilità finanziaria** prevede l'adozione di un sistema contabile integrato, che garantisca la rilevazione unitaria dei fatti gestionali nei loro profili finanziario ed economico-patrimoniale. Nell'ambito di tale sistema integrato la contabilità economico-patrimoniale affianca la contabilità finanziaria, che costituisce il sistema contabile principale e fondamentale per fini autorizzatori e di rendicontazione dei risultati della gestione finanziaria, per rilevare i costi/oneri e i ricavi/proventi derivanti dalle transazioni poste in essere da una amministrazione pubblica al fine di:

- predisporre il conto economico per rappresentare le "**utilità economiche**" acquisite ed impiegate nel corso dell'esercizio
- consentire la predisposizione dello stato patrimoniale, rilevando in particolare le **variazioni del patrimonio** dell'ente, che costituiscono un indicatore dei risultati della gestione

Nelle seguenti pagine sono descritti gli elementi che costituiscono le voci di conto dell'attivo e del passivo dello Stato Patrimoniale, nonché i costi ed i ricavi rilevati nel Conto Economico dell'esercizio 2025.

2. CONTO ECONOMICO

2.1 Componenti positivi della gestione

I componenti positivi della gestione ammontano complessivamente a euro 6.703.233,80, con un incremento di euro 412.086,97 rispetto al 2024 (euro 6.291.146,83). Di seguito il dettaglio:

COMPONENTI POSITIVI DELLA GESTIONE	2025	2024
Proventi da tributi	3.481.884,87	3.350.389,23
Proventi da fondi perequativi	345.466,74	480.216,14
Proventi da trasferimenti e contributi	942.064,55	649.835,26
Ricavi vendite, prestazioni e servizi pubblici	1.135.552,48	1.052.709,22
Altri ricavi e proventi diversi	798.265,16	757.996,98
Totale	6.703.233,80	6.291.146,83

I proventi da tributi rappresentano la componente principale dei ricavi dell'Ente, pari al 51,9% del totale dei componenti positivi. L'incremento rispetto al 2024 (+euro 131.495,64) è dovuto principalmente alla maggiore riscossione dell'IMU e alla componente ordinaria della TARI.

I proventi da fondi perequativi registrano una flessione di euro 134.749,40, in ragione della riduzione del Fondo di solidarietà comunale. I proventi da trasferimenti e contributi aumentano significativamente (+euro 292.229,29), per effetto di maggiori trasferimenti correnti dallo Stato e da altri enti.

I ricavi delle vendite e prestazioni crescono di euro 82.843,26, determinati dai maggiori proventi derivanti dalla gestione dei beni dell'Ente (+euro 105.165,51), in parte compensati dalla lieve flessione dei ricavi da prestazione di servizi.

Gli altri ricavi e proventi diversi (euro 798.265,16) comprendono, tra l'altro, le sanzioni per violazione del codice della strada (euro 137.944,81), i rimborsi di spese di personale (euro 127.737,32) e i rimborsi da imprese e altri soggetti.

2.2 Componenti negativi della gestione

I componenti negativi della gestione ammontano a euro 6.560.281,73, in diminuzione rispetto all'anno precedente (euro 6.609.779,42), registrando un calo dello 0,75%.

COMPONENTI NEGATIVI DELLA GESTIONE	2025	2024
Acquisto materie prime e beni di consumo	62.958,20	42.333,92
Prestazioni di servizi	2.973.150,35	3.044.302,48
Utilizzo beni di terzi	57.080,67	43.549,36
Trasferimenti e contributi	766.025,37	642.133,78
Personale	1.412.881,10	1.483.003,32
Ammortamenti e svalutazioni	956.067,28	677.526,10
Ammortamenti immobilizzazioni immateriali	56.681,08	22.632,60

COMPONENTI NEGATIVI DELLA GESTIONE	2025	2024
Ammortamenti immobilizzazioni materiali	597.092,96	568.897,04
Svalutazione dei crediti	302.293,24	85.996,46
Altri accantonamenti	0,00	359.812,80
Oneri diversi di gestione	332.118,76	317.117,66
Totale	6.560.281,73	6.609.779,42

Si rilevano costi per acquisto di materie prime e beni di consumo per un importo pari ad euro 62.958,20. Le prestazioni di servizi (euro 2.973.150,35) rappresentano la voce di costo più rilevante, incidendo per il 45,3% sul totale dei costi della gestione. La voce registra una riduzione di euro 71.152,13 rispetto al 2024, pur rimanendo la componente preponderante del costo della gestione. Tra le voci principali si segnalano i contratti di servizio per la raccolta rifiuti (euro 1.232.691,65), le utenze energetiche (energia elettrica euro 286.200,00 e gas euro 187.688,28), le mense scolastiche (euro 183.393,37) e i contratti per l'assistenza sociale (euro 95.000,00). I costi per l'utilizzo di beni di terzi ammontano ad euro 57.080,67. I trasferimenti correnti (euro 762.479,71) aumentano di euro 120.345,93 e comprendono, tra gli altri, trasferimenti a Istituzioni Sociali Private (euro 367.014,69), ad altre imprese (euro 179.476,43) e a Comunità Montane (euro 47.054,70). I costi del personale (euro 1.412.881,10) diminuiscono di euro 70.122,22 rispetto al 2024 e rappresentano il 21,5% dei costi della gestione. La voce comprende le competenze stipendiali (euro 853.533,05), le indennità e altri compensi (euro 231.583,49), i contributi previdenziali obbligatori (euro 303.066,47) e i buoni pasto (euro 9.942,95).

Gli ammortamenti e svalutazioni registrano un significativo incremento (+euro 278.541,18), dovuto principalmente alla maggiore svalutazione dei crediti (euro 302.293,24 rispetto a euro 85.996,46) e all'aumento degli ammortamenti di immobilizzazioni immateriali. L'accantonamento al fondo svalutazione crediti di natura tributaria ammonta a euro 276.790,76. Gli oneri diversi di gestione risultano pari ad euro 332.118,76. Si segnala che nel 2024 erano stati effettuati altri accantonamenti per euro 359.812,80, non replicati nell'esercizio 2025.

2.3 Differenza fra componenti positivi e negativi

La differenza fra componenti positivi e negativi della gestione è positiva per euro 142.952,07 con un miglioramento complessivo di euro 461.584,66 rispetto al risultato negativo di euro -318.632,59 dell'esercizio 2024.

2.4 Proventi ed oneri finanziari

Il saldo della gestione finanziaria è positivo per euro 22.554,11 in netto miglioramento rispetto al saldo negativo di euro -7.462,34 del 2024. Il risultato è determinato principalmente dai proventi da partecipazioni (euro 28.776,32), relativi a utili e avanzi distribuiti da società partecipate. Gli interessi passivi, pari a euro 6.223,33, sono relativi al finanziamento residuo con Cassa Depositi e Prestiti e registrano una flessione rispetto al 2024 per effetto del graduale ammortamento del debito.

PROVENTI ED ONERI FINANZIARI	2025	2024
Proventi da partecipazioni	28.776,32	11,34
Altri proventi finanziari	1,12	1,00
Totale proventi finanziari	28.777,44	12,34
Interessi e altri oneri finanziari	6.223,33	7.474,68
Totale oneri finanziari	6.223,33	7.474,68
Totale	22.554,11	-7.462,34

2.5 Proventi ed oneri straordinari

Il saldo della gestione straordinaria è positivo per euro 83.455,42, in significativa flessione rispetto all'esercizio precedente (euro 317.048,27). Le sopravvenienze attive e insussistenze del passivo (euro 305.587,58) comprendono insussistenze del passivo per euro 225.438,59 e altre sopravvenienze attive per euro 80.148,99. Tra i proventi straordinari figurano anche i proventi da permessi di costruire per euro 39.500,00. Gli oneri straordinari (euro 261.632,16) registrano un forte aumento rispetto al 2024, principalmente per effetto di altri oneri straordinari (euro 160.005,77, comprensivi di rimborsi in conto capitale a famiglie per euro 1.200,00 e altri oneri per euro 158.805,77), nonché di sopravvenienze passive e insussistenze dell'attivo per euro 101.626,39.

PROVENTI ED ONERI STRAORDINARI	2025	2024
Proventi straordinari	345.087,58	393.060,46
a) Proventi da permessi di costruire	39.500,00	0,00
c) Sopravvenienze attive e insussistenze del passivo	305.587,58	390.048,59
d) Plusvalenze patrimoniali	0,00	3.011,87
Oneri straordinari	261.632,16	76.012,19
b) Sopravvenienze passive e insussistenze dell'attivo	101.626,39	76.012,19
d) Altri oneri straordinari	160.005,77	0,00
Totale	83.455,42	317.048,27

2.6 Imposte e risultato dell'esercizio

L'IRAP, pari a euro 103.104,66, risulta in lieve diminuzione rispetto al 2024 (euro 110.479,22). L'esercizio 2025 si chiude con un risultato economico positivo di euro 145.856,94, che segna un significativo miglioramento rispetto alla perdita di euro 119.525,88 registrata nel 2024. L'inversione di tendenza è attribuibile principalmente all'incremento dei componenti positivi della gestione (+6,55%) e alla contestuale riduzione dei componenti negativi (-0,75%).

RISULTATO DELL'ESERCIZIO	2025	2024
Risultato prima delle imposte	248.961,60	-9.046,66
Imposte (IRAP)	103.104,66	110.479,22
RISULTATO DELL'ESERCIZIO	145.856,94	-119.525,88

3. STATO PATRIMONIALE ATTIVO

Il totale dell'attivo al 31/12/2025 ammonta a euro 36.603.923,63, in aumento di euro 773.803,14 rispetto al 31/12/2024 (euro 35.830.120,49). La composizione dell'attivo evidenzia una netta prevalenza delle immobilizzazioni (79,7% del totale) rispetto all'attivo circolante (20,3%).

3.1 Immobilizzazioni immateriali

Le immobilizzazioni immateriali ammontano a euro 222.119,66, sostanzialmente stabili rispetto al 2024 (+euro 1.753,78). Si registra un significativo incremento dei diritti di brevetto e opere dell'ingegno (+euro 48.869,33), per nuovi acquisti di software, a fronte di una riduzione delle immobilizzazioni in corso (-euro 30.289,10).

IMMOBILIZZAZIONI IMMATERIALI	2025	2024
Diritti di brevetto e opere dell'ingegno	48.887,43	18,10
Immobilizzazioni in corso e acconti	131.490,87	161.779,97
Altre	41.741,36	58.567,81
Totale immobilizzazioni immateriali	222.119,66	220.365,88

3.2 Immobilizzazioni materiali

Le immobilizzazioni materiali ammontano a euro 27.770.751,06, con un incremento di euro 862.796,08 rispetto al 2024. L'aumento è riconducibile principalmente alle immobilizzazioni in corso e acconti (+euro 1.054.299,68), che riflettono investimenti avviati ma non ancora ultimati. I fabbricati si riducono di euro 122.959,19 per effetto degli ammortamenti dell'esercizio. I terreni rimangono invariati a euro 5.226.944,53. I beni demaniali presentano una lieve flessione (-euro 15.267,57) dovuta agli ammortamenti, mentre la componente infrastrutturale demaniale risulta in lieve aumento.

Tra gli altri beni materiali, si evidenziano i beni immobili di valore culturale, storico e artistico per euro 5.031.611,78 e il materiale bibliografico per euro 13.193,01.

IMMOBILIZZAZIONI MATERIALI	2025	2024
Beni demaniali	7.491.267,98	7.506.535,55
1.3 Infrastrutture	5.413.161,70	5.409.616,96
1.9 Altri beni demaniali	2.078.106,28	2.096.918,59
Altre immobilizzazioni materiali	19.007.373,46	19.183.609,49
2.1 Terreni	5.226.944,53	5.226.944,53
2.2 Fabbricati	7.968.419,82	8.091.379,01
2.3 Impianti e macchinari	109.292,23	118.207,91
2.4 Attrezzature	72.411,67	76.874,52
2.5 Mezzi di trasporto	16.641,06	23.340,75
2.6 Macchine per ufficio e hardware	12.290,93	20.668,75

IMMOBILIZZAZIONI MATERIALI	2025	2024
2.7 Mobili e arredi	42.725,29	48.358,03
2.8 Infrastrutture	510.375,29	527.741,21
2.99 Altri beni materiali	5.048.272,64	5.050.094,78
Immobilizzazioni in corso e acconti	1.272.109,62	217.809,94
Totale immobilizzazioni materiali	27.770.751,06	26.907.954,98

3.3 Immobilizzazioni finanziarie

Nelle immobilizzazioni finanziarie sono rappresentati i valori corrispondenti alle partecipazioni nelle società e negli enti strumentali posseduti dall'ente. Il loro valore è determinato mediante l'applicazione del metodo del patrimonio netto, secondo il quale il costo originario della partecipazione viene modificato per tenere conto delle quote degli utili e delle perdite della partecipata rilevati nei periodi successivi all'acquisizione. Le immobilizzazioni finanziarie ammontano a euro 1.189.336,16, in aumento di euro 76.713,64 rispetto al 2024. Di seguito è rappresentato il riepilogo della consistenza delle immobilizzazioni finanziarie.

Società/Ente partecipato	Valore
SMAT S.p.A.	1.021,43
ACSEL S.p.A.	1.001.623,62
Turismo Torino e Provincia s.c.r.l.	16.021,87
Totale imprese partecipate	1.018.666,92
ATO3	5.622,14
CONISA	132.210,94
CADOS	32.836,16
Totale enti strumentali partecipati	170.669,24
Totale immobilizzazioni finanziarie	1.189.336,16

In osservanza con quanto previsto dal principio contabile di cui all'allegato 4/3 al d.lgs. 118/2011, in contropartita alle variazioni intervenute nel valore degli enti strumentali partecipati è stata alimentata la **“Riserva indisponibile derivante da partecipazioni senza valore di liquidazione”**.

3.4 Crediti

In tale voce trovano allocazione i crediti esigibili a tutto il 31/12/2025, derivanti dai residui attivi risultanti dalla contabilità finanziaria, rettificati con gli specifici fondi svalutazione. Il valore iniziale si è incrementato per effetto degli accertamenti di competenza e si è ridotto per effetto degli incassi in conto competenza ed in conto residui. Le ulteriori variazioni sono state determinate da sopravvenienze e/o insussistenze attive. Ai fini della verifica della conciliazione dei crediti iscritti nello stato patrimoniale e dei residui attivi risultanti nella contabilità finanziaria si propone la seguente tabella di riepilogo:

(+)	Crediti dello Stato Patrimoniale	3.814.586,93
(-)	Crediti stralciati	-76.382,48
(+)	Fondo svalutazione crediti	1.474.117,83
(-)	Saldo IVA a credito da dichiarazione	0,00
(+)	Saldo depositi postali per riscossione crediti	10.514,00
	Residui attivi al 31.12.2025	5.222.836,28

I crediti complessivi ammontano a euro 3.814.586,93, in lieve aumento rispetto al 2024 (+euro 53.348,29). I crediti di natura tributaria si riducono significativamente (-euro 183.732,78), riflettendo l'efficacia dell'azione di riscossione, mentre i crediti per trasferimenti e contributi crescono di euro 104.180,92. I crediti verso clienti e utenti aumentano rispetto al 2024 (da euro 67.585,06 a euro 274.960,85), a fronte di nuove posizioni creditorie per canoni, concessioni e attività di controllo degli illeciti.

CREDITI	2025	2024
Crediti di natura tributaria	738.339,67	922.072,45
Crediti per trasferimenti e contributi	2.395.443,52	2.291.262,60
Crediti verso clienti e utenti	274.960,85	67.585,06
Altri crediti	405.842,89	480.318,53
Totale crediti	3.814.586,93	3.761.238,64

3.5 Disponibilità liquide

Le disponibilità liquide ammontano a euro 3.607.129,82, in diminuzione di euro 220.808,65 rispetto al 2024. Il conto di tesoreria rappresenta la quasi totalità della liquidità (euro 3.596.615,82).

DISPONIBILITÀ LIQUIDE	2025	2024
Conto di tesoreria	3.596.615,82	3.818.424,02
Altri depositi bancari e postali	10.514,00	9.514,45
Totale disponibilità liquide	3.607.129,82	3.827.938,47

4. STATO PATRIMONIALE PASSIVO

Il totale del passivo al 31/12/2025 ammonta a euro 36.603.923,63, in perfetta quadratura con il totale dell'attivo. Di seguito l'analisi delle singole componenti.

4.1 Patrimonio netto

Il patrimonio netto al 31/12/2025 ammonta a euro 21.468.802,90, in aumento di euro 272.656,62 rispetto all'esercizio precedente (euro 21.196.146,28). L'incremento è determinato dal risultato economico positivo dell'esercizio (euro 145.856,94) e dall'adeguamento delle riserve.

PATRIMONIO NETTO	2025	2024
Fondo di dotazione	900.000,00	900.000,00
Riserve	22.097.102,75	21.657.114,96
b) da capitale	308.248,10	308.248,10
d) riserve indisponibili per beni demaniali e patrimoniali	21.477.719,10	21.114.444,95
e) altre riserve indisponibili	311.135,55	234.421,91
Risultato economico dell'esercizio	145.856,94	-119.525,88
Risultati economici esercizi precedenti	-1.360.968,68	-1.241.442,80
Riserve negative per beni indisponibili	-313.188,11	0,00
Totale patrimonio netto	21.468.802,90	21.196.146,28

P A I - Fondo di dotazione

Rappresenta la parte indisponibile del patrimonio netto a garanzia della struttura patrimoniale dell'ente. La consistenza finale al 31.12.2025 risulta pari ad euro 900.000,00. Non risultano movimentazioni nel corso dell'esercizio.

P A II b - Riserve da capitale

La consistenza finale al 31.12.2025 risulta pari ad euro 308.248,10. Non risultano movimentazioni nel corso dell'esercizio.

P A II d - Riserve indisponibili per beni demaniali e patrimoniali indisponibili e per i beni culturali

Tali riserve sono di importo pari al valore dei beni demaniali, patrimoniali e culturali iscritto nell'attivo patrimoniale, variabile in conseguenza dell'ammortamento e dell'acquisizione o dismissione di beni. La consistenza finale al 31.12.2025 di euro 21.477.719,10 risulta determinata dalle seguenti movimentazioni patrimoniali:

Movimentazioni	Importo
Saldo al 01.01.2025	21.114.444,95
Incremento per accertamento oneri di urbanizzazione destinati ad investimenti	50.086,04
Incremento per adeguamento valore dei beni demaniali e patrimoniali (g/c da P A V)	313.188,11
Saldo al 31.12.2025	21.477.719,10

P A II e - Altre riserve indisponibili

Tali riserve sono costituite a seguito dei conferimenti al fondo di dotazione di enti le cui partecipazioni non hanno valore di liquidazione, in quanto il loro statuto prevede che, in caso di scioglimento, il fondo di dotazione sia destinato a soggetti non controllati o partecipati dalla controllante/partecipante. Le altre riserve indisponibili sono altresì costituite dagli utili delle società partecipate derivanti dall'applicazione del metodo del patrimonio netto. La consistenza finale al 31.12.2025 di euro 311.135,55 risulta determinata dalle seguenti movimentazioni patrimoniali:

Movimentazioni	Importo
Saldo al 01.01.2025	234.421,91
Incremento per adeguamento valore società partecipate (metodo patrimonio netto)	53.738,46
Incremento per adeguamento valore enti strumentali partecipati (metodo patrimonio netto)	22.975,18
Saldo al 31.12.2025	311.135,55

P A III - Risultato economico dell'esercizio

Per l'esercizio 2025 si rileva un risultato economico positivo pari ad euro 145.856,94.

P A IV - Risultati economici di esercizi precedenti

La consistenza finale al 31.12.2025 presenta un saldo negativo pari ad euro 1.360.968,68 ed è determinata dalle seguenti movimentazioni patrimoniali:

Movimentazioni	Importo
Saldo al 01.01.2025	-1.241.442,80
Incremento per g/c della voce "Risultato economico dell'esercizio 2024 - P A III"	-119.525,88
Saldo al 31.12.2025	-1.360.968,68

P A V - Riserve negative per beni indisponibili

La consistenza finale al 31.12.2025 presenta un saldo negativo pari ad euro 313.188,11 ed è determinata dalle seguenti movimentazioni patrimoniali:

Movimentazioni	Importo
Saldo al 01.01.2025	0,00
Decremento per adeguamento valore dei beni demaniali e patrimoniali (g/c a P A II d)	-313.188,11
Saldo al 31.12.2025	-313.188,11

4.2 Fondi per rischi ed oneri

I fondi per rischi e oneri ammontano a euro 770.313,06, in riduzione di euro 17.092,60 rispetto al 2024. La voce è interamente composta da accantonamenti per passività potenziali e per contenzioso in essere.

4.3 Debiti

I debiti corrispondono ai residui passivi rilevati nella contabilità finanziaria ed ai debiti di finanziamento che l'ente ha contratto con istituti di credito. Ai fini della verifica della conciliazione dei debiti iscritti nello stato patrimoniale e dei residui passivi risultanti nella contabilità finanziaria si propone la seguente tabella:

(+)	Debiti dello Stato Patrimoniale	1.677.625,60
(-)	Debiti da finanziamento	-87.292,83
(-)	Saldo IVA a debito da dichiarazione	0,00
(+)	Altri residui non connessi a debiti	921.384,17
	Residui passivi al 31.12.2025	2.511.716,94

I debiti totali ammontano a euro 1.677.625,60, in diminuzione di euro 166.489,12 rispetto al 2024 (euro 1.844.114,72). I debiti da finanziamento si riducono a euro 87.292,83 (-euro 21.798,77) per effetto delle quote di ammortamento del mutuo con Cassa Depositi e Prestiti. I debiti verso fornitori registrano una drastica riduzione (-euro 609.360,12), attestandosi a euro 449.468,44, a conferma del miglioramento dei tempi di pagamento dell'Ente.

Gli altri debiti (euro 956.594,42) presentano un forte aumento (+euro 467.245,95), principalmente nella componente "altri" (euro 849.590,72), che include debiti per arretrati di personale, compensi per la produttività, debiti verso collaboratori e rimborsi in corso di erogazione.

DEBITI	2025	2024
Debiti da finanziamento	87.292,83	109.091,60
Debiti verso fornitori	449.468,44	1.058.828,56
Debiti per trasferimenti e contributi	184.269,91	186.846,09
b) altre amministrazioni pubbliche	58.793,46	99.959,06
e) altri soggetti	125.476,45	86.887,03
Altri debiti	956.594,42	489.348,47
a) tributari	74.088,98	107.114,05
b) verso istituti di previdenza	29.488,50	19.467,39
c) per attività per c/terzi	3.426,22	6.000,00
d) altri	849.590,72	356.767,03
Totale debiti	1.677.625,60	1.844.114,72

4.4 Ratei e risconti passivi

I ratei passivi (euro 193.989,27) si riferiscono alle competenze del personale di competenza economica dell'esercizio 2025 la cui liquidazione avverrà nell'esercizio successivo.

I risconti passivi ammontano a euro 12.493.192,80, in aumento di euro 693.031,12. La voce è composta prevalentemente da contributi agli investimenti ricevuti e riscontati (euro 12.188.330,71), di cui euro 11.689.110,56 da altre amministrazioni pubbliche e euro 499.220,15 da altri soggetti. L'incremento riflette

i nuovi contributi ricevuti nell'esercizio, al netto delle quote rilasciate a conto economico in correlazione agli ammortamenti dei beni finanziati. Le concessioni pluriennali ammontano a euro 304.862,09.

RATEI E RISCONTI PASSIVI	2025	2024
Ratei passivi	193.989,27	202.292,15
Contributi agli investimenti	12.188.330,71	11.511.224,95
a) da altre amministrazioni pubbliche	11.689.110,56	11.094.261,23
b) da altri soggetti	499.220,15	416.963,72
2) Concessioni pluriennali	304.862,09	288.936,73
Totale ratei e risconti passivi	12.687.182,07	12.002.453,83

5. CONTI D'ORDINE

I conti d'ordine ammontano a euro 4.715.704,08, in aumento di euro 160.701,05 rispetto al 2024. La voce è interamente costituita da impegni su esercizi futuri, che rappresentano le obbligazioni giuridiche già assunte dall'Ente la cui esecuzione avverrà negli esercizi successivi.

Comune di Susa

Allegato n. 10 - Rendiconto della gestione

Quadro Generale Riassuntivo (Anno 2025)

ENTRATE	ACCERTAMENTI	INCASSI	SPESE	IMPEGNI	PAGAMENTI
Fondo di cassa all'inizio dell'esercizio		3.818.424,02			
Utilizzo avanzo di amministrazione ⁽¹⁾ di cui Utilizzo Fondo anticipazioni di liquidità	888.894,59 0,00		Disavanzo di amministrazione ⁽²⁾	0,00	
Fondo pluriennale vincolato di parte corrente ⁽³⁾	219.434,33		Disavanzo derivante da debito autorizzato e non contratto ripianato con accensione di prestiti ⁽⁴⁾	0,00	
Fondo pluriennale vincolato in c/capitale ⁽⁵⁾ di cui Fondo pluriennale vincolato in c/capitale finanziato da debito	1.422.247,39 0,00				
Fondo pluriennale vincolato per incremento di attività finanziarie ⁽⁶⁾	0,00				
TITOLO 1 - Entrate correnti di natura tributaria, contributiva e perequativa	3.827.351,61	3.716.338,03	TITOLO 1 - Spese correnti	5.772.045,86	5.653.140,22
TITOLO 2 - Trasferimenti correnti	529.554,71	546.672,50	Fondo pluriennale vincolato di parte corrente ⁽⁵⁾	279.338,73	
TITOLO 3 - Entrate extratributarie	1.952.770,44	1.851.453,93	TITOLO 2 - Spese in conto capitale	936.701,45	1.711.981,31
TITOLO 4 - Entrate in conto capitale	1.204.951,64	1.056.643,77	Fondo pluriennale vincolato in c/capitale ⁽⁵⁾ di cui Fondo pluriennale vincolato in c/capitale finanziato da debito	1.920.392,58 0,00	
TITOLO 5 - Entrate da riduzione di attività finanziarie	0,00	0,00	TITOLO 3 - Spese per incremento di attività finanziarie	0,00	0,00
			Fondo pluriennale vincolato per incremento di attività finanziarie ⁽⁶⁾	0,00	
Totale entrate finali	7.514.628,40	7.171.108,23	Totale spese finali	8.908.478,62	7.965.121,53
TITOLO 6 - Accensione di prestiti	0,00	0,00	TITOLO 4 - Rimborso di prestiti	21.798,77	21.798,77
			Fondo anticipazioni di liquidità ⁽⁷⁾	0,00	
TITOLO 7 - Anticipazioni da istituto tesoriere/cassiere	0,00	0,00	TITOLO 5 - Chiusura Anticipazioni da istituto tesoriere/cassiere	0,00	0,00
TITOLO 9 - Entrate per conto di terzi e partite di giro	957.550,84	959.606,13	TITOLO 7 - Spese per conto terzi e partite di giro	957.550,84	965.602,26
Totale entrate dell'esercizio	8.472.179,24	8.130.714,36	Totale spese dell'esercizio	9.887.828,23	8.352.522,56
TOTALE COMPLESSIVO ENTRATE	11.002.755,55	11.949.138,38	TOTALE COMPLESSIVO SPESE	9.887.828,23	8.352.522,56
DISAVANZO DI COMPETENZA	0,00		AVANZO DI COMPETENZA/FONDO DI CASSA	1.114.927,32	3.596.615,82
di cui Disavanzo di competenza da debito autorizzato e non contratto (DANC) ⁽⁸⁾	0,00				
TOTALE A PAREGGIO	11.002.755,55	11.949.138,38	TOTALE A PAREGGIO	11.002.755,55	11.949.138,38

(1) Per "Utilizzo avanzo" si intende l'avanzo applicato al bilancio; indicare l'importo dello stanziamento definitivo di bilancio.
(2) Indicare l'importo iscritto in entrata del conto del bilancio alla corrispondente voce riguardante il fondo pluriennale vincolato.
(3) Corrisponde alla prima voce del conto del bilancio spese. Non comprende il disavanzo da debito non contratto delle Regioni e delle Province autonome.
(4) Inserire solo l'importo del disavanzo da debito autorizzato e non contratto ripianato nel corso dell'esercizio attraverso l'accensione dei prestiti.
(5) Indicare la somma degli stanziamenti riguardanti il corrispondente fondo pluriennale vincolato di spesa iscritti nel conto del bilancio (FPV corrente, FPV c/capitale o FPV per partite finanziarie).
(6) Indicare l'importo dello stanziamento definitivo di bilancio. Gli enti locali iscrivono il FAL in spesa solo nel caso di concessione di nuove anticipazioni di liquidità.
(7) Solo per le regioni i saldi di competenza negativi determinati da impegni per investimenti a fronte di "debito autorizzato e non contratto" (DANC) non rilevano ai fini dell'equilibrio di bilancio di cui all'articolo 1, comma 821 della legge n. 145 del 2018. In particolare, il saldo di competenza negativo Equilibrio complessivo da DANC non determina la formazione o il peggioramento del disavanzo di amministrazione da DANC se è compensato dal risultato positivo della gestione dei residui o dall'utilizzo "di fatto" del risultato di amministrazione libero non applicato al bilancio.
(8) Inserire il totale della colonna c) dell'allegato a/1 "Elenco analitico delle risorse accantonate nel risultato di amministrazione" al netto dell'accantonamento al Fondo anticipazioni di liquidità, già considerato ai fini della determinazione dell'avanzo/disavanzo di competenza.

GESTIONE DEL BILANCIO	
a) Avanzo di competenza (+) / Disavanzo di competenza (-)	1.114.927,32
b) Risorse accantonate stanziate nel bilancio dell'esercizio N (+) ⁽⁹⁾	330.795,76
c) Risorse vincolate nel bilancio (+) ⁽⁹⁾	296.457,54
d) Equilibrio di bilancio (d=a-b-c)	487.674,02
di cui Equilibrio di bilancio negativo determinato da debito autorizzato e non contratto (DANC) ⁽⁹⁾	0,00
GESTIONE DEGLI ACCANTONAMENTI IN SEDE DI RENDICONTO	
d) Equilibrio di bilancio (+)/(-)	487.674,02
e) Variazione accantonamenti effettuata in sede di rendiconto (+)/(-) ⁽¹⁰⁾	98.631,20
f) Equilibrio complessivo (f=d-e)	389.042,82
di cui Equilibrio complessivo negativo da DANC che non peggiora il disavanzo di amm. ⁽⁹⁾	0,00
di cui Equilibrio complessivo negativo da DANC che peggiora il disavanzo di amm.	0,00

(10) Inserire il totale della colonna d) dell'allegato a/1 "Elenco analitico delle risorse accantonate nel risultato di amministrazione".

Comune di Susa

Allegato n.10 - Rendiconto della Gestione

VERIFICA EQUILIBRI (Anno 2025)

EQUILIBRIO ECONOMICO-FINANZIARIO		COMPETENZA (ACCERTAMENTI E IMPEGNI IMPUTATI AL 2025)
H) Utilizzo avanzo di amministrazione per spese correnti e per rimborso prestiti <i>di cui per estinzione anticipata di prestiti</i>	(+)	378.427,07 0,00
AA) Recupero disavanzo di amministrazione esercizio precedente	(-)	0,00
A) Fondo pluriennale vincolato per spese correnti iscritto in entrata	(+)	219.434,33
Q1) Fondo pluriennale vincolato per spese titolo 2.04 Altri trasferimenti in conto capitale iscritto in entrata	(+)	0,00
B) Entrate Titoli 1.00 - 2.00 - 3.00 <i>di cui per estinzione anticipata di prestiti</i>	(+)	6.309.676,76 0,00
C) Entrate Titolo 4.02.06 - Contributi agli investimenti direttamente destinati al rimborso dei prestiti da amministrazioni pubbliche	(+)	0,00
I) Entrate di parte capitale destinate a spese correnti in base a specifiche disposizioni di legge o <i>di cui per estinzione anticipata di prestiti</i>	(+)	39.500,00 0,00
L) Entrate di parte corrente destinate a spese di investimento in base a specifiche disposizioni di legge o dei principi contabili	(-)	121.992,00
M) Entrate da accensione di prestiti destinate a estinzione anticipata dei prestiti	(+)	0,00
D) Spese Titolo 1.00 - Spese correnti <i>di cui spese correnti non ricorrenti finanziate con utilizzo del risultato di amministrazione</i>	(-)	5.772.045,86 0,00
D1) Fondo pluriennale vincolato di parte corrente (di spesa)	(-)	279.338,73
E) Spese Titolo 2.04 - Altri trasferimenti in conto capitale	(-)	0,00
E1) Fondo pluriennale vincolato di spesa - titolo 2.04 Altri trasferimenti in conto capitale	(-)	0,00
F1) Spese Titolo 4.00 - Quote di capitale amm.to dei mutui e prestiti obbligazionari <i>di cui per estinzione anticipata di prestiti</i>	(-)	21.798,77 0,00
F2) Fondo anticipazioni di liquidità	(-)	0,00
VF1) Variazioni di attività finanziarie -saldo di competenza (se negativo VF/3)	(-)	0,00
O/1) Risultato di competenza di parte corrente		751.862,80
- Risorse accantonate di parte corrente stanziare nel bilancio dell'esercizio 2025	(-)	330.795,76
- Risorse vincolate di parte corrente nel bilancio	(-)	180.236,27
O/2) Equilibrio di bilancio di parte corrente		240.830,77
- Variazione accantonamenti di parte corrente effettuata in sede di rendiconto '(+)/(-)	(-)	188.631,20

Comune di Susa

Allegato n.10 - Rendiconto della Gestione

VERIFICA EQUILIBRI (Anno 2025)

EQUILIBRIO ECONOMICO-FINANZIARIO		COMPETENZA (ACCERTAMENTI E IMPEGNI IMPUTATI AL 2025)
O/3) Equilibrio complessivo di parte corrente		52.199,57
P) Utilizzo avanzo di amministrazione per spese di investimento	(+)	510.467,52
Q) Fondo pluriennale vincolato per spese in conto capitale iscritto in entrata	(+)	1.422.247,39
Q1) Fondo pluriennale vincolato per spese titolo 2.04 Altri trasferimenti in conto capitale iscritto in entrata	(-)	0,00
J2) Fondo pluriennale vincolato per spese Titolo 3.01 Acquisizioni di attività finanziarie iscritto in entrata	(+)	0,00
R) Entrate Titoli 4.00-5.00-6.00	(+)	1.204.951,64
C) Entrate Titolo 4.02.06 - Contributi agli investimenti direttamente destinati al rimborso dei prestiti da amministrazioni pubbliche	(-)	0,00
I) Entrate di parte capitale destinate a spese correnti in base a specifiche disposizioni di legge o	(-)	39.500,00
S1) Entrate Titolo 5.02 per Riscossione crediti di breve termine	(-)	0,00
S2) Entrate Titolo 5.03 per Riscossione crediti di medio-lungo termine	(-)	0,00
T) Entrate Titolo 5.04 relative a Altre entrate per riduzione di attività finanziarie	(-)	0,00
L) Entrate di parte corrente destinate a spese di investimento in base a specifiche disposizioni di legge o dei principi contabili	(+)	121.992,00
M) Entrate da accensione di prestiti destinate a estinzione anticipata dei prestiti	(-)	0,00
U) Spese Titolo 2.00 - Spese in conto capitale	(-)	936.701,45
U1) Fondo pluriennale vincolato in c/capitale (di spesa)	(-)	1.920.392,58
V) Spese Titolo 3.01 per Acquisizioni di attività finanziarie	(-)	0,00
Y2) Fondo pluriennale vincolato per spese Titolo 3.01 Acquisizioni di attività finanziarie iscritto in spesa	(-)	0,00
E) Spese Titolo 2.04 - Altri trasferimenti in conto capitale	(+)	0,00
E1) Fondo pluriennale vincolato di spesa - titolo 2.04 Altri trasferimenti in conto capitale	(+)	0,00
VF1) Variazioni di attività finanziarie -saldo di competenza (se positivo VF/3)	(-)	0,00
Z/1) Risultato di competenza in c/capitale		363.064,52
- Risorse accantonate in c/capitale stanziare nel bilancio dell'esercizio 2025	(-)	0,00

Comune di Susa

Allegato n.10 - Rendiconto della Gestione

VERIFICA EQUILIBRI (Anno 2025)

EQUILIBRIO ECONOMICO-FINANZIARIO		COMPETENZA (ACCERTAMENTI E IMPEGNI IMPUTATI AL 2025)
- Risorse vincolate in c/capitale nel bilancio	(-)	116.221,27
Z/2) Equilibrio di bilancio in c/capitale		246.843,25
- Variazione accantonamenti in c/capitale effettuata in sede di rendiconto'(+)/(-)	(-)	-90.000,00
Z/3) Equilibrio complessivo in c/capitale		336.843,25
J) Utilizzo risultato di amministrazione per l'incremento di attività finanziarie	(+)	0,00
J1) Fondo pluriennale vincolato per incremento di attività finanziarie iscritto in entrata	(+)	0,00
J2) Fondo pluriennale vincolato per spese Titolo 3.01 Acquisizioni di attività finanziarie iscritto in	(-)	0,00
S1) Entrate Titolo 5.02 per Riscossione crediti di breve termine	(+)	0,00
S2) Entrate Titolo 5.03 per Riscossione crediti di medio-lungo termine	(+)	0,00
T) Entrate Titolo 5.04 relative a Altre entrate per riduzioni di attività finanziarie	(+)	0,00
X1) Spese Titolo 3.02 per Concessione crediti di breve termine	(-)	0,00
X2) Spese Titolo 3.03 per Concessione crediti di medio-lungo termine	(-)	0,00
Y) Spese Titolo 3.04 per Altre spese per incremento di attività finanziarie	(-)	0,00
Y1) Fondo pluriennale vincolato per incremento di attività finanziarie (di spesa)	(-)	0,00
Y2) Fondo pluriennale vincolato per spese Titolo 3.01 Acquisizioni di attività finanziarie iscritto in	(+)	0,00
VF/1) Variazioni attività finanziaria - saldo di competenza		0,00
- Risorse accantonate - attività finanziarie stanziare nel bilancio dell'esercizio 2025	(-)	0,00
- Risorse vincolate - attività finanziarie nel bilancio	(-)	0,00
VF/2) Variazioni attività finanziaria - equilibrio di bilancio		0,00
- Variazione accantonamenti - attività finanziarie effettuata in sede di rendiconto'(+)/(-)	(-)	0,00
VF/3) Variazioni attività finanziaria - equilibrio complessivo		0,00
W /1) RISULTATO DI COMPETENZA (W /1 = O /1 + Z /1)		1.114.927,32
W /2) EQUILIBRIO DI BILANCIO (W /2 = O2 + Z /2)		487.674,02
W /3) EQUILIBRIO COMPLESSIVO (W /3 = O /3 + Z /3)		389.042,82

Saldo corrente ai fini della copertura degli investimenti pluriennali:

O1) Risultato di competenza di parte corrente		751.862,80
Utilizzo risultato di amministrazione destinato al finanziamento di spese correnti ricorrenti e al rimborso di prestiti al netto del fondo anticipazione di liquidità	(-)	378.427,07

Comune di Susa

Allegato n.10 - Rendiconto della Gestione

VERIFICA EQUILIBRI (Anno 2025)

EQUILIBRIO ECONOMICO-FINANZIARIO		COMPETENZA (ACCERTAMENTI E IMPEGNI IMPUTATI AL 2025)
Entrate non ricorrenti che non hanno dato copertura a impegni	(-)	0,00
- Risorse accantonate di parte corrente stanziata nel bilancio dell'esercizio 2025	(-)	330.795,76
- Variazione accantonamenti di parte corrente effettuata in sede di rendiconto'(+)/(-)	(-)	188.631,20
- Risorse vincolate di parte corrente nel bilancio	(-)	180.236,27
Equilibrio di parte corrente ai fini della copertura degli investimenti plurien.		-326.227,50

Piano degli indicatori di bilancio
Rendiconto esercizio 2025
Indicatori Sintetici

TIPOLOGIA INDICATORE	DEFINIZIONE	VALORE INDICATORE
		2025
1 Rigidità strutturale di bilancio		
1.1 Incidenza spese rigide (ripiano disavanzo, personale e debito) su entrate correnti	[ripiano disavanzo a carico dell'esercizio + Impegni (Macroaggregati 1.1 "Redditi di lavoro dipendente" + pdc 1.02.01.01.000 "IRAP" - FPV entrata concernente il Macroaggregato 1.1 + FPV personale in uscita 1.1 + 1.7 "Interessi passivi" + Titolo 4 Rimborso prestiti)] / (Accertamenti primi tre titoli Entrate e trasferimenti in conto capitale per ripiano disavanzi progressi)	25,21
2 Entrate correnti		
2.1 Incidenza degli accertamenti di parte corrente sulle previsioni iniziali di parte corrente	Totale accertamenti primi tre titoli di entrata / Stanziamenti iniziali di competenza dei primi tre titoli delle Entrate	101,22
2.2 Incidenza degli accertamenti di parte corrente sulle previsioni definitive di parte corrente	Totale accertamenti primi tre titoli di entrata / Stanziamenti definitivi di competenza dei primi tre titoli delle Entrate	95,77
2.3 Incidenza degli accertamenti delle entrate proprie sulle previsioni iniziali di parte corrente	Totale accertamenti (pdc E.1.01.00.00.000 "Tributi" - "Compartecipazioni di tributi" E.1.01.04.00.000 + E.3.00.00.00.000 "Entrate extratributarie") / Stanziamenti iniziali di competenza dei primi tre titoli delle Entrate	87,18
2.4 Incidenza degli accertamenti delle entrate proprie sulle previsioni definitive di parte corrente	Totale accertamenti (pdc E.1.01.00.00.000 "Tributi" - "Compartecipazioni di tributi" E.1.01.04.00.000 + E.3.00.00.00.000 "Entrate extratributarie") / Stanziamenti definitivi di competenza dei primi tre titoli delle Entrate	82,49
2.5 Incidenza degli incassi correnti sulle previsioni iniziali di parte corrente	Totale incassi c/competenza e c/residui dei primi tre titoli di entrata / Stanziamenti iniziali di cassa dei primi tre titoli delle Entrate	66,77
2.6 Incidenza degli incassi correnti sulle previsioni definitive di parte corrente	Totale incassi c/competenza e c/residui primi tre titoli di entrata / Stanziamenti definitivi di cassa dei primi tre titoli delle Entrate	65,43
2.7 Incidenza degli incassi delle entrate proprie sulle previsioni iniziali di parte corrente	Totale incassi c/competenza e c/residui (pdc E.1.01.00.00.000 "Tributi" - "Compartecipazioni di tributi" E.1.01.04.00.000 + E.3.00.00.00.000 "Entrate extratributarie") / Stanziamenti iniziali di cassa dei primi tre titoli delle Entrate	57,03
2.8 Incidenza degli incassi delle entrate proprie sulle previsioni definitive di parte corrente	Totale incassi c/competenza e c/residui (pdc E.1.01.00.00.000 "Tributi" - "Compartecipazioni di tributi" E.1.01.04.00.000 + E.3.00.00.00.000 "Entrate extratributarie") / Stanziamenti definitivi di cassa dei primi tre titoli delle Entrate	55,88
3 Anticipazioni dell'Istituto tesoriere		
3.1 Utilizzo medio Anticipazioni di tesoreria	Sommatoria degli utilizzi giornalieri delle anticipazioni nell'esercizio / (365 x max previsto dalla norma)	0,00
3.2 Anticipazione chiuse solo contabilmente	Anticipazione di tesoreria all'inizio dell'esercizio successivo / max previsto dalla norma	0,00
4 Spese di personale		

Piano degli indicatori di bilancio
Rendiconto esercizio 2025
Indicatori Sintetici

TIPOLOGIA INDICATORE	DEFINIZIONE	VALORE INDICATORE
		2025
4.1	Incidenza della spesa di personale sulla spesa corrente	28,75
4.2	Incidenza del salario accessorio ed incentivante rispetto al totale della spesa di personale Indica il peso delle componenti afferenti la contrattazione decentrata dell'ente rispetto al totale dei redditi da lavoro	14,97
4.3	Incidenza spesa personale flessibile rispetto al totale della spesa di personale Indica come gli enti soddisfano le proprie esigenze di risorse umane, mixando le varie alternative contrattuali più rigide (personale dipendente) o meno rigide (forme di lavoro flessibile)	4,88
4.4	Spesa di personale procapite (Indicatore di equilibrio dimensionale in valore assoluto)	267,57
5 Esternalizzazione dei servizi		
5.1	Indicatore di esternalizzazione dei servizi	31,16
6 Interessi passivi		
6.1	Incidenza degli interessi passivi sulle entrate correnti	0,10
6.2	Incidenza degli interessi passivi sulle anticipazioni sul totale della spesa per interessi passivi	0,00
6.3	Incidenza interessi di mora sul totale della spesa per interessi passivi	0,00
7 Investimenti		
7.1	Incidenza investimenti sul totale della spesa corrente e in conto capitale	10,32
7.2	Investimenti diretti procapite (in valore assoluto)	117,96
7.3	Contributi agli investimenti procapite (in valore assoluto)	0,61

Piano degli indicatori di bilancio
Rendiconto esercizio 2025
Indicatori Sintetici

TIPOLOGIA INDICATORE	DEFINIZIONE	VALORE INDICATORE
		2025
7.4 Investimenti complessivi procapite (in valore assoluto)	Impegni per Macroaggregati 2.2 "Investimenti fissi lordi e acquisto di terreni" e 2.3 "Contributi agli investimenti" / popolazione residente (al 1° gennaio dell'esercizio di riferimento o, se non disponibile, al 1° gennaio dell'ultimo anno disponibile)	118,57
7.5 Quota investimenti complessivi finanziati dal risparmio corrente	Margine corrente di competenza/[Impegni + relativi FPV (Macroaggregato 2.2 "Investimenti fissi lordi e acquisto di terreni" + Macroaggregato 2.3 "Contributi agli investimenti")](9)	0,00
7.6 Quota investimenti complessivi finanziati dal saldo positivo delle partite finanziarie	Saldo positivo delle partite finanziarie/[Impegni + relativi FPV (Macroaggregato 2.2 "Investimenti fissi lordi e acquisto di terreni" + Macroaggregato 2.3 "Contributi agli investimenti")](9)	0,00
7.7 Quota investimenti complessivi finanziati da debito	Accertamenti (Titolo 6 "Accensione prestiti" - Categoria 6.02.02 "Anticipazioni" - Categoria 6.03.03 "Accensione prestiti a seguito di escussione di garanzie" - Accensioni di prestiti da rinegoziazioni) / [Impegni + relativi FPV (Macroaggregato 2.2 "Investimenti fissi lordi e acquisto di terreni" + Macroaggregato 2.3 "Contributi agli investimenti")](9)	0,00
8 Analisi dei residui		
8.1 Incidenza nuovi residui passivi di parte corrente su stock residui passivi correnti	Totale residui passivi titolo 1 di competenza dell'esercizio / Totale residui passivi titolo 1 al 31 dicembre	71,67
8.2 Incidenza nuovi residui passivi in c/capitale su stock residui passivi in conto capitale al 31 dicembre	Totale residui passivi titolo 2 di competenza dell'esercizio/ Totale residui titolo 2 al 31 dicembre	46,66
8.3 Incidenza nuovi residui passivi per incremento attività finanziarie su stock residui passivi per incremento attività finanziarie al 31 dicembre	Totale residui passivi titolo 3 di competenza dell'esercizio / Totale residui passivi titolo 3 al 31 dicembre	0,00
8.4 Incidenza nuovi residui attivi di parte corrente su stock residui attivi di parte corrente	Totale residui attivi titoli 1,2,3 di competenza dell'esercizio / Totale residui attivi titolo 1, 2, 3 al 31 dicembre	60,49
8.5 Incidenza nuovi residui attivi in c/capitale su stock residui attivi in c/capitale	Totale residui attivi titolo 4 di competenza dell'esercizio / Totale residui attivi titolo 4 al 31 dicembre	25,74
8.6 Incidenza nuovi residui attivi per riduzione di attività finanziarie su stock residui attivi per riduzione di attività finanziarie	Totale residui attivi titolo 5 di competenza dell'esercizio / Totale residui attivi titolo 5 al 31 dicembre	0,00
9 Smaltimento debiti non finanziari		
9.1 Smaltimento debiti commerciali nati nell'esercizio	Pagamenti di competenza (Macroaggregati 1.3 "Acquisto di beni e servizi" + 2.2 "Investimenti fissi lordi e acquisto di terreni") / Impegni di competenza (Macroaggregati 1.3 "Acquisto di beni e servizi" + 2.2 "Investimenti fissi lordi e acquisto di terreni")	74,90
9.2 Smaltimento debiti commerciali nati negli esercizi precedenti	Pagamenti c/residui (Macroaggregati 1.3 "Acquisto di beni e servizi" + 2.2 "Investimenti fissi lordi e acquisto di terreni") / stock residui al 1° gennaio (Macroaggregati 1.3 "Acquisto di beni e servizi" + 2.2 "Investimenti fissi lordi e acquistodi terreni")	64,55

Piano degli indicatori di bilancio
Rendiconto esercizio 2025
Indicatori Sintetici

TIPOLOGIA INDICATORE		DEFINIZIONE	VALORE INDICATORE
			2025
9.3	Smaltimento debiti verso altre amministrazioni pubbliche nati nell'esercizio	Pagamenti di competenza [Trasferimenti correnti a Amministrazioni Pubbliche (U.1.04.01.00.000) + Trasferimenti di tributi (U.1.05.00.00.000) + Fondi perequativi (U.1.06.00.00.000) + Contributi agli investimenti a Amministrazioni pubbliche (U.2.03.01.00.000) + Altri trasferimenti in conto capitale (U.2.04.01.00.000 + U.2.04.11.00.000 + U.2.04.16.00.000 + U.2.04.21.00.000)] / Impegni di competenza [Trasferimenti correnti a Amministrazioni Pubbliche (U.1.04.01.00.000) + Trasferimenti di tributi (U.1.05.00.00.000) + Fondi perequativi (U.1.06.00.00.000) + Contributi agli investimenti a Amministrazioni pubbliche (U.2.03.01.00.000) + Altri trasferimenti in conto capitale (U.2.04.01.00.000 + U.2.04.11.00.000 + U.2.04.16.00.000 + U.2.04.21.00.000)]	65,94
9.4	Smaltimento debiti verso altre amministrazioni pubbliche nati negli esercizi precedenti	Pagamenti in e/residui [Trasferimenti correnti a Amministrazioni Pubbliche (U.1.04.01.00.000) + Trasferimenti di tributi (U.1.05.00.00.000) + Fondi perequativi (U.1.06.00.00.000) + Contributi agli investimenti a Amministrazioni pubbliche (U.2.03.01.00.000) + Altri trasferimenti in conto capitale (U.2.04.01.00.000 + U.2.04.11.00.000 + U.2.04.16.00.000 + U.2.04.21.00.000)] / stock residui al 1° gennaio [Trasferimenti correnti a Amministrazioni Pubbliche (U.1.04.01.00.000) + Trasferimenti di tributi (U.1.05.00.00.000) + Fondi perequativi (U.1.06.00.00.000) + Contributi agli investimenti a Amministrazioni pubbliche (U.2.03.01.00.000) + Altri trasferimenti in conto capitale (U.2.04.01.00.000 + U.2.04.11.00.000 + U.2.04.16.00.000 + U.2.04.21.00.000)]	79,46
9.5	Indicatore annuale di tempestività dei pagamenti (di cui al comma 1, dell'articolo 9, DPCM del 22 settembre 2014)	Giorni effettivi intercorrenti tra la data di scadenza della fattura o richiesta equivalente di pagamento e la data di pagamento ai fornitori moltiplicata per l'importo dovuto, rapportata alla somma degli importi pagati nel periodo di riferimento	0,00
10 Debiti finanziari			
10.1	Incidenza estinzioni anticipate debiti finanziari	Impegni per estinzioni anticipate / Debito da finanziamento al 31 dicembre anno precedente (2)	0,00
10.2	Incidenza estinzioni ordinarie debiti finanziari	(Totale impegni Titolo 4 della spesa – Impegni estinzioni anticipate) / Debito da finanziamento al 31 dicembre anno precedente (2)	0,00
10.3	Sostenibilità debiti finanziari	[Impegni (Totale 1.7 "Interessi passivi" – "Interessi di mora" (U.1.07.06.02.000) – "Interessi per anticipazioni prestiti" (U.1.07.06.04.000) + Titolo 4 della spesa – estinzioni anticipate) – (Accertamenti Entrate categoria E.4.02.06.00.000 "Contributi agli investimenti direttamente destinati al rimborso di prestiti da amministrazioni pubbliche") + Trasferimenti in conto capitale per assunzione di debiti dell'amministrazione da parte di amministrazioni pubbliche (E.4.03.01.00.000) + Trasferimenti in conto capitale da parte di amministrazioni pubbliche per cancellazione di debiti dell'amministrazione (E.4.03.04.00.000)] / Accertamenti titoli 1, 2 e 3	0,44
10.4	Indebitamento procapite (in valore assoluto)	Debito di finanziamento al 31/12 (2) / popolazione residente (al 1° gennaio dell'esercizio di riferimento o, se non disponibile, al 1° gennaio dell'ultimo anno disponibile)	18,68

11 Composizione dell'avanzo di amministrazione (4)

Piano degli indicatori di bilancio
Rendiconto esercizio 2025
Indicatori Sintetici

TIPOLOGIA INDICATORE		DEFINIZIONE	VALORE INDICATORE
			2025
11.1	Incidenza quota libera di parte corrente nell'avanzo	Quota libera di parte corrente dell'avanzo/Avanzo di amministrazione (5)	17,51
11.2	Incidenza quota libera in c/capitale nell'avanzo	Quota libera in conto capitale dell'avanzo/Avanzo di amministrazione (6)	1,59
11.3	Incidenza quota accantonata nell'avanzo	Quota accantonata dell'avanzo/ Avanzo di amministrazione (7)	52,78
11.4	Incidenza quota vincolata nell'avanzo	Quota vincolata dell'avanzo/Avanzo di amministrazione (8)	28,12
12 Disavanzo di amministrazione			
12.1	Quota disavanzo ripianato nell'esercizio	Disavanzo di amministrazione esercizio precedente – Disavanzo di amministrazione esercizio in corso / Totale Disavanzo esercizio precedente (3)	0,00
12.2	Incremento del disavanzo rispetto all'esercizio precedente	Disavanzo di amministrazione esercizio in corso – Disavanzo di amministrazione esercizio precedente / Totale Disavanzo esercizio precedente (3)	0,00
12.3	Sostenibilità patrimoniale del disavanzo	Totale disavanzo di amministrazione (3) / Patrimonio netto (1)	0,00
12.4	Sostenibilità disavanzo effettivamente a carico dell'esercizio	Disavanzo iscritto in spesa del conto del bilancio / Accertamenti dei titoli 1, 2 e 3 delle entrate e trasferimenti in conto capitale per ripiano disavanzi pregressi)	0,00
13 Debiti fuori bilancio			
13.1	Debiti riconosciuti e finanziati	Importo Debiti fuori bilancio riconosciuti e finanziati / Totale impegni titolo I e titolo II	0,00
13.2	Debiti in corso di riconoscimento	Importo debiti fuori bilancio in corso di riconoscimento/Totale accertamento entrate dei titoli 1, 2 e 3	0,00
13.3	Debiti riconosciuti e in corso di finanziamento	Importo Debiti fuori bilancio riconosciuti e in corso di finanziamento/Totale accertamento entrate dei titoli 1, 2 e 3	0,00
14 Fondo pluriennale vincolato			
14.1	Utilizzo del FPV	(Fondo pluriennale vincolato corrente e capitale iscritto in entrata del bilancio - Quota del fondo pluriennale vincolato corrente e capitale non utilizzata nel corso dell'esercizio e rinviata agli esercizi successivi) / Fondo pluriennale vincolato corrente e capitale iscritto in entrata nel bilancio (Per il FPV riferirsi ai valori riportati nell'allegato del rendiconto concernente il FPV, totale delle colonne a) e c)	24,01

Piano degli indicatori di bilancio
Rendiconto esercizio 2025
Indicatori Sintetici

TIPOLOGIA INDICATORE	DEFINIZIONE	VALORE INDICATORE
		2025
15 Partite di giro e conto terzi		
15.1 Incidenza partite di giro e conto terzi in entrata	Totale accertamenti Entrate per conto terzi e partite di giro / Totale accertamenti primi tre titoli delle entrate (al netto delle operazioni riguardanti la gestione della cassa vincolata)	15,18
15.2 Incidenza partite di giro e conto terzi in uscita	Totale impegni Uscite per conto terzi e partite di giro / Totale impegni del titolo I della spesa (al netto delle operazioni riguardanti la gestione della cassa vincolata)	16,59

(1) Il Patrimonio Netto e' pari alla Lettera A) dello stato patrimoniale passivo. Gli enti locali delle Autonomie speciali che adottano il DLgs 118/2011 a decorrere dal 2016 e gli enti locali con popolazione inferiore a 5.000 abitanti elaborano l'indicatore a decorrere dal 2017.

(2) Il debito da finanziamento e' pari alla Lettera D1 dello stato patrimoniale passivo. Gli enti locali delle Autonomie speciali che adottano il DLgs 118/2011 a decorrere dal 2016 e gli enti locali con popolazione inferiore a 5.000 abitanti elaborano l'indicatore a decorrere dal 2017.

(3) Indicatore da rappresentare solo in caso di disavanzo di amministrazione. Il disavanzo di amministrazione e' pari alla lettera E dell'allegato al rendiconto riguardante il risultato di amministrazione dell'esercizio di riferimento.

(4) Da compilare solo se la voce E, dell'allegato al rendiconto concernente il risultato di amministrazione e' positivo o pari a 0.

(5) La quota libera di parte corrente del risultato di amministrazione e' pari alla voce E riportata nell'allegato a) al rendiconto. Il risultato di amministrazione e' pari alla lettera A del predetto allegato a)

(6) La quota libera in c/capitale del risultato di amministrazione e' pari alla voce D riportata nell'allegato a) al rendiconto. Il risultato di amministrazione e' pari alla lettera A riportata nel predetto allegato a).

(7) La quota accantonata del risultato di amministrazione e' pari alla voce B riportata nell'allegato a) al rendiconto. Il risultato di amministrazione e' pari alla lettera A del predetto allegato a).

(8) La quota vincolata del risultato di amministrazione e' pari alla voce C riportata nell'allegato a) al rendiconto. Il risultato di amministrazione e' pari alla lettera A riportata nel predetto allegato a).

(9) Indicare al numeratore solo la quota del finanziamento destinata alla copertura di investimenti, e al denominatore escludere gli investimenti che, nell'esercizio, sono finanziati dal FPV.

**Piano degli indicatori di bilancio
Rendiconto esercizio 2025**

Indicatori analitici concernenti la composizione delle entrate e l'effettiva capacita' di riscossione

Titolo Tipologia	DEFINIZIONE	Composizione delle entrate (dati percentuali)			Percentuale di riscossione				
		Previsioni iniziali competenza/ totale previsioni	Previsioni definitive competenza/ totale previsioni	Accertamenti / Totale Accertamenti	% di riscossione prevista nel bilancio di previsione iniziale: Previsioni iniziali cassa/ (previsioni iniziali	% di riscossione prevista nelle previsioni definitive: Previsioni definitive cassa/ (previsioni	% di riscossione complessiva: (Riscossioni c/comp+ Riscossioni c/residui/ (Accertamenti + residui definitivi	% di riscossione dei crediti esigibili nell'esercizio: Riscossioni c/comp/ Accertamenti di	% di riscossione dei crediti esigibili negli esercizi precedenti: Riscossioni c/residui/ residui
Titolo 1	Entrate correnti di natura tributaria, contributiva e perequativa								
10101	Tipologia 101: Imposte, tasse e proventi assimilati	40,49	27,17	41,10	100,00	99,19	64,41	71,37	50,58
10301	Tipologia 301: Fondi perequativi da Amministrazioni Centrali	3,93	2,65	4,08	100,00	100,00	100,00	100,00	0,00
10302	Tipologia 302: Fondi perequativi dalla Regione e Provincia autonoma	0,00	0,00	0,00	0,00	0,00	0,00	0,00	0,00
10000	Totale TITOLO 1 Entrate correnti di natura tributaria, contributiva e perequativa	44,42	29,82	45,18	100,00	99,24	66,62	73,96	50,58
Titolo 2	Trasferimenti correnti								
20101	Tipologia 101: Trasferimenti correnti da Amministrazioni pubbliche	4,84	4,94	6,22	100,00	99,95	74,46	71,32	82,59
20102	Tipologia 102: Trasferimenti correnti da Famiglie	0,08	0,05	0,03	100,00	100,00	100,00	100,00	0,00
20103	Tipologia 103: Trasferimenti correnti da Imprese	0,00	0,00	0,00	0,00	0,00	0,00	0,00	0,00
20104	Tipologia 104: Trasferimenti correnti da Istituzioni Sociali Private	0,00	0,00	0,00	0,00	0,00	0,00	0,00	0,00
20105	Tipologia 105: Trasferimenti correnti dall'Unione europea e dal Resto del Mondo	0,00	0,00	0,00	0,00	0,00	0,00	0,00	0,00
20000	Totale TITOLO 2 Trasferimenti correnti	4,92	4,99	6,25	100,00	99,95	74,55	71,46	82,59
Titolo 3	Entrate extratributarie								
30100	Tipologia 100: Vendita di beni e servizi e proventi derivanti dalla gestione dei beni	12,19	8,43	13,29	100,00	100,00	74,91	82,86	43,73
30200	Tipologia 200: Proventi derivanti dall'attività di controllo e repressione delle irregolarità e degli illeciti	1,38	1,14	1,63	100,00	97,07	34,99	41,28	22,51
30300	Tipologia 300: Interessi attivi	0,00	0,00	0,00	0,00	100,00	100,00	100,00	0,00

**Piano degli indicatori di bilancio
Rendiconto esercizio 2025**

Indicatori analitici concernenti la composizione delle entrate e l'effettiva capacita' di riscossione

Titolo Tipologia	DEFINIZIONE	Composizione delle entrate (dati percentuali)			Percentuale di riscossione				
		Previsioni iniziali competenza/ totale previsioni	Previsioni definitive competenza/ totale previsioni	Accertamenti / Totale Accertamenti	% di riscossione prevista nel bilancio di previsione iniziale: Previsioni iniziali cassa/ (previsioni iniziali	% di riscossione prevista nelle previsioni definitive: Previsioni definitive cassa/ (previsioni	% di riscossione complessiva: (Riscossioni c/comp+ Riscossioni c/residui)/ (Accertamenti + residui definitivi	% di riscossione dei crediti esigibili nell'esercizio: Riscossioni c/comp/ Accertamenti di	% di riscossione dei crediti esigibili negli esercizi precedenti: Riscossioni c/residui/ residui
30400	Tipologia 400: Altre entrate da redditi da capitale	0,22	0,15	0,34	100,00	100,00	100,00	100,00	0,00
30500	Tipologia 500: Rimborsi e altre entrate correnti	6,85	5,33	7,79	100,00	98,95	62,57	42,93	91,66
30000	Totale TITOLO 3 Entrate extratributarie	20,64	15,05	23,05	100,00	99,33	67,21	66,67	68,53
Titolo 4	Entrate in conto capitale								
40100	Tipologia 100: Tributi in conto capitale	0,00	0,00	0,00	0,00	0,00	0,00	0,00	0,00
40200	Tipologia 200: Contributi agli investimenti	0,35	29,46	12,86	100,00	100,00	28,03	48,34	16,97
40300	Tipologia 300: Altri trasferimenti in conto capitale	0,00	0,00	0,00	100,00	100,00	99,15	0,00	99,15
40400	Tipologia 400: Entrate da alienazione di beni materiali e immateriali	0,82	0,55	0,30	100,00	100,00	100,00	100,00	0,00
40500	Tipologia 500: Altre entrate in conto capitale	0,67	0,45	1,06	100,00	100,00	88,13	88,13	0,00
40000	Totale TITOLO 4 Entrate in conto capitale	1,84	30,46	14,22	100,00	100,00	32,09	52,40	20,37
Titolo 5	Entrate da riduzione di attività finanziarie								
50100	Tipologia 100: Alienazione di attività finanziarie	0,00	0,00	0,00	0,00	0,00	0,00	0,00	0,00
50200	Tipologia 200: Riscossione crediti di breve termine	0,00	0,00	0,00	0,00	0,00	0,00	0,00	0,00
50300	Tipologia 300: Riscossione crediti di medio-lungo termine	0,00	0,00	0,00	0,00	0,00	0,00	0,00	0,00
50400	Tipologia 400: Altre entrate per riduzione di attività finanziarie	0,00	0,00	0,00	0,00	0,00	0,00	0,00	0,00
50000	Totale TITOLO 5 Entrate da riduzione di attività finanziarie	0,00	0,00	0,00	0,00	0,00	0,00	0,00	0,00
Titolo 6	Accensione prestiti								

**Piano degli indicatori di bilancio
Rendiconto esercizio 2025**

Indicatori analitici concernenti la composizione delle entrate e l'effettiva capacita' di riscossione

Titolo Tipologia	DEFINIZIONE	Composizione delle entrate (dati percentuali)			Percentuale di riscossione				
		Previsioni iniziali competenza/ totale previsioni	Previsioni definitive competenza/ totale previsioni	Accertamenti / Totale Accertamenti	% di riscossione prevista nel bilancio di previsione iniziale: Previsioni iniziali cassa/ (previsioni iniziali	% di riscossione prevista nelle previsioni definitive: Previsioni definitive cassa/ (previsioni	% di riscossione complessiva: (Riscossioni c/comp+ Riscossioni c/residui)/ (Accertamenti + residui definitivi	% di riscossione dei crediti esigibili nell'esercizio: Riscossioni c/comp/ Accertamenti di	% di riscossione dei crediti esigibili negli esercizi precedenti: Riscossioni c/residui/ residui
60100	Tipologia 100: Emissione di titoli obbligazionari	0,00	0,00	0,00	0,00	0,00	0,00	0,00	0,00
60200	Tipologia 200: Accensione prestiti a breve termine	0,00	0,00	0,00	0,00	0,00	0,00	0,00	0,00
60300	Tipologia 300: Accensione mutui e altri finanziamenti a medio lungo termine	0,00	0,00	0,00	0,00	0,00	0,00	0,00	0,00
60400	Tipologia 400: Altre forme di indebitamento	0,00	0,00	0,00	0,00	0,00	0,00	0,00	0,00
60000	Totale TITOLO 6 Accensione prestiti	0,00	0,00	0,00	0,00	0,00	0,00	0,00	0,00
Titolo 7	Anticipazioni da istituto tesoriere/cassiere								
70100	Tipologia 100: Anticipazioni da istituto tesoriere/cassiere	0,00	0,00	0,00	0,00	0,00	0,00	0,00	0,00
70000	Totale TITOLO 7 Anticipazioni da istituto tesoriere/cassiere	0,00	0,00	0,00	0,00	0,00	0,00	0,00	0,00
Titolo 9	Entrate per conto terzi e partite di giro								
90100	Tipologia 100: Entrate per partite di giro	22,84	16,08	11,27	100,00	100,00	99,96	100,00	0,00
90200	Tipologia 200: Entrate per conto terzi	5,34	3,60	0,03	100,00	100,00	9,95	57,59	7,01
90000	Totale TITOLO 9 Entrate per conto terzi e partite di giro	28,18	19,68	11,30	100,00	100,00	95,50	99,87	6,95
	TOTALE ENTRATE	100,00	100,00	100,00	100,00	99,65	60,84	71,99	41,54

Piano degli indicatori di bilancio
Indicatori analitici concernenti la composizione delle spese per missioni e programmi
Rendiconto esercizio 2025

MISSIONI E PROGRAMMI		COMPOSIZIONE DELLE SPESE PER MISSIONI E PROGRAMMI (dati percentuali)							
		Previsioni iniziali		Previsioni definitive		Dati di rendiconto			
		Incidenza Missioni/Programmi: Previsioni stanziamento/ totale	di cui Incidenza FPV: Previsioni stanziamento FPV/ Previsione FPV	Incidenza Missioni/Programmi: Previsioni stanziamento/ totale	di cui Incidenza FPV: Previsioni stanziamento FPV/ Previsione FPV	Incidenza Missione programma: (Impegni + FPV)/(Totale impegni + Totale	di cui incidenza FPV: FPV / Totale FPV	di cui incidenza economie di spesa: Economiche di competenza/ Totale Economiche di	
Missione 01	01	Organi istituzionali	2,01	0,00	1,39	0,00	2,04	0,00	0,29
	02	Segreteria generale	5,94	0,00	3,83	1,33	5,75	1,33	0,60
	03	Gestione economica, finanziaria, programmazione, provveditorato	3,96	0,00	2,91	0,22	4,43	0,22	0,35
	04	Gestione delle entrate tributarie e servizi fiscali	2,04	0,00	1,97	0,00	2,76	0,00	0,64
	05	Gestione dei beni demaniali e patrimoniali	2,55	0,00	4,69	2,43	5,94	2,43	2,59
	06	Ufficio tecnico	4,01	0,00	3,02	3,41	4,71	3,41	0,17
	07	Elezioni e consultazioni popolari - Anagrafe e stato civile	0,56	0,00	0,38	0,00	0,39	0,00	0,35
	08	Statistica e sistemi informativi	0,00	0,00	0,40	0,00	0,14	0,00	0,85
	09	Assistenza tecnico-amministrativa agli enti locali	0,00	0,00	0,04	0,00	0,06	0,00	0,01
	10	Risorse umane	0,02	0,00	0,01	0,00	0,00	0,00	0,03

Piano degli indicatori di bilancio
Indicatori analitici concernenti la composizione delle spese per missioni e programmi
Rendiconto esercizio 2025

MISSIONI E PROGRAMMI		COMPOSIZIONE DELLE SPESE PER MISSIONI E PROGRAMMI (dati percentuali)						
		Previsioni iniziali		Previsioni definitive		Dati di rendiconto		
		Incidenza Missioni/Programmi: Previsioni stanziamento/ totale	di cui Incidenza FPV: Previsioni stanziamento FPV/ Previsione FPV	Incidenza Missioni/Programmi: Previsioni stanziamento/ totale	di cui Incidenza FPV: Previsioni stanziamento FPV/ Previsione FPV	Incidenza Missione programma: (Impegni + FPV)/(Totale impegni + Totale	di cui incidenza FPV: FPV / Totale FPV	di cui incidenza economie di spesa: Economie di competenza/ Totale Economie di
	11 Altri servizi generali	2,75	0,00	2,96	6,88	3,98	6,88	1,23
	Totale Missione 01 Servizi istituzionali, generali e di gestione	23,84	0,00	21,60	14,27	30,20	14,27	7,11
Missione 02 Giustizia	01 Uffici giudiziari	0,22	0,00	0,13	0,00	0,12	0,00	0,14
	02 Casa circondariale e altri servizi	0,00	0,00	0,00	0,00	0,00	0,00	0,00
	Totale Missione 02 Giustizia	0,22	0,00	0,13	0,00	0,12	0,00	0,14
Missione 03 Ordine pubblico e sicurezza	01 Polizia locale e amministrativa	4,41	0,00	2,82	0,35	3,96	0,35	0,91
	02 Sistema integrato di sicurezza urbana	0,00	0,00	0,29	0,45	0,10	0,45	0,60
	Totale Missione 03 Ordine pubblico e sicurezza	4,41	0,00	3,11	0,80	4,06	0,80	1,51
Missione 04 Istruzione e diritto allo studio	01 Istruzione prescolastica	0,00	0,00	0,00	0,00	0,00	0,00	0,00
	02 Altri ordini di istruzione non universitaria	1,74	0,00	8,16	8,60	3,96	8,60	15,26
	04 Istruzione universitaria	0,00	0,00	0,00	0,00	0,00	0,00	0,00
	05 Istruzione tecnica superiore	0,00	0,00	0,00	0,00	0,00	0,00	0,00

Piano degli indicatori di bilancio
Indicatori analitici concernenti la composizione delle spese per missioni e programmi
Rendiconto esercizio 2025

MISSIONI E PROGRAMMI		COMPOSIZIONE DELLE SPESE PER MISSIONI E PROGRAMMI (dati percentuali)						
		Previsioni iniziali		Previsioni definitive		Dati di rendiconto		
		Incidenza Missioni/Programmi: Previsioni stanziamento/ totale	di cui Incidenza FPV: Previsioni stanziamento FPV/ Previsione FPV	Incidenza Missioni/Programmi: Previsioni stanziamento/ totale	di cui Incidenza FPV: Previsioni stanziamento FPV/ Previsione FPV	Incidenza Missione programma: (Impegni + FPV)/(Totale impegni + Totale	di cui incidenza FPV: FPV / Totale FPV	di cui incidenza economie di spesa: Economiche di competenza/ Totale Economiche di
	06 Servizi ausiliari all'istruzione	3,32	0,00	1,65	0,00	2,59	0,00	0,07
	07 Diritto allo studio	0,00	0,00	0,00	0,00	0,00	0,00	0,00
	Totale Missione 04 Istruzione e diritto allo studio	5,06	0,00	9,81	8,60	6,55	8,60	15,33
Missione 05 Tutela e valorizzazione dei beni e delle attività culturali	01 Valorizzazione dei beni di interesse storico	0,00	0,00	7,75	17,45	4,86	17,45	12,64
	02 Attività culturali e interventi diversi nel settore culturale	1,60	0,00	6,75	4,92	3,10	4,92	12,92
	Totale Missione 05 Tutela e valorizzazione dei beni e delle attività culturali	1,60	0,00	14,50	22,37	7,96	22,37	25,56
Missione 06 Politiche giovanili sport e tempo libero	01 Sport e tempo libero	0,83	0,00	0,57	0,00	0,90	0,00	0,00
	02 Giovani	0,01	0,00	0,01	0,00	0,01	0,00	0,00
	Totale Missione 06 Politiche giovanili sport e tempo libero	0,84	0,00	0,58	0,00	0,91	0,00	0,00

Piano degli indicatori di bilancio
Indicatori analitici concernenti la composizione delle spese per missioni e programmi
Rendiconto esercizio 2025

MISSIONI E PROGRAMMI		COMPOSIZIONE DELLE SPESE PER MISSIONI E PROGRAMMI (dati percentuali)						
		Previsioni iniziali		Previsioni definitive		Dati di rendiconto		
		Incidenza Missioni/Programmi: Previsioni stanziamento/ totale	di cui Incidenza FPV: Previsioni stanziamento FPV/ Previsione FPV	Incidenza Missioni/Programmi: Previsioni stanziamento/ totale	di cui Incidenza FPV: Previsioni stanziamento FPV/ Previsione FPV	Incidenza Missione programma: (Impegni + FPV)/(Totale impegni + Totale	di cui incidenza FPV: FPV / Totale FPV	di cui incidenza economie di spesa: Economie di competenza/ Totale Economie di
Missione 07 Turismo	01 Sviluppo e la valorizzazione del turismo	0,48	0,00	0,39	0,00	0,62	0,00	0,00
	Totale Missione 07 Turismo	0,48	0,00	0,39	0,00	0,62	0,00	0,00
Missione 08 Assetto del territorio ed edilizia abitativa	01 Urbanistica e assetto del territorio	0,00	0,00	0,02	0,00	0,04	0,00	0,00
	02 Edilizia residenziale pubblica e locale e piani di edilizia economico-popolare	1,98	0,00	1,13	0,00	0,99	0,00	1,37
	Totale Missione 08 Assetto del territorio ed edilizia abitativa	1,98	0,00	1,15	0,00	1,03	0,00	1,37
Missione 09 Sviluppo sostenibile e tutela del territorio e dell'ambiente	01 Difesa del suolo	0,00	0,00	1,94	13,89	3,09	13,89	0,00
	02 Tutela, valorizzazione e recupero ambientale	2,28	0,00	3,83	17,98	5,69	17,98	0,68
	03 Rifiuti	15,54	0,00	8,46	0,00	12,56	0,00	1,50
	04 Servizio idrico integrato	0,03	0,00	0,02	0,00	0,03	0,00	0,01

Piano degli indicatori di bilancio
Indicatori analitici concernenti la composizione delle spese per missioni e programmi
Rendiconto esercizio 2025

MISSIONI E PROGRAMMI		COMPOSIZIONE DELLE SPESE PER MISSIONI E PROGRAMMI (dati percentuali)							
		Previsioni iniziali		Previsioni definitive		Dati di rendiconto			
		Incidenza Missioni/Programmi: Previsioni stanziamento/ totale	di cui Incidenza FPV: Previsioni stanziamento FPV/ Previsione FPV	Incidenza Missioni/Programmi: Previsioni stanziamento/ totale	di cui Incidenza FPV: Previsioni stanziamento FPV/ Previsione FPV	Incidenza Missione programma: (Impegni + FPV)/(Totale impegni + Totale	di cui incidenza FPV: FPV / Totale FPV	di cui incidenza economie di spesa: Economie di competenza/ Totale Economie di	
	05	Aree protette, parchi naturali, protezione naturalistica e forestazione	0,00	0,00	0,00	0,00	0,00	0,00	0,00
	06	Tutela e valorizzazione delle risorse idriche	0,00	0,00	0,00	0,00	0,00	0,00	0,00
	07	Sviluppo sostenibile territorio montano piccoli Comuni	0,00	0,00	0,00	0,00	0,00	0,00	0,00
	08	Qualità dell'aria e riduzione dell'inquinamento	0,00	0,00	0,00	0,00	0,00	0,00	0,00
		Totale Missione 09 Sviluppo sostenibile e tutela del territorio e dell'ambiente	17,85	0,00	14,25	31,87	21,37	31,87	2,19
Missione 10	01	Trasporto ferroviario	0,00	0,00	0,00	0,00	0,00	0,00	0,00
Trasporti e diritto alla mobilità	02	Trasporto pubblico locale	0,00	0,00	0,00	0,00	0,00	0,00	0,00
	03	Trasporto per vie d'acqua	0,00	0,00	0,00	0,00	0,00	0,00	0,00
	04	Altre modalità di trasporto	0,00	0,00	0,00	0,00	0,00	0,00	0,00
	05	Viabilità e infrastrutture stradali	3,65	0,00	9,39	20,38	9,68	20,38	8,89

Piano degli indicatori di bilancio
Indicatori analitici concernenti la composizione delle spese per missioni e programmi
Rendiconto esercizio 2025

MISSIONI E PROGRAMMI		COMPOSIZIONE DELLE SPESE PER MISSIONI E PROGRAMMI (dati percentuali)						
		Previsioni iniziali		Previsioni definitive		Dati di rendiconto		
		Incidenza Missioni/Programmi: Previsioni stanziamento/ totale	di cui Incidenza FPV: Previsioni stanziamento FPV/ Previsione FPV	Incidenza Missioni/Programmi: Previsioni stanziamento/ totale	di cui Incidenza FPV: Previsioni stanziamento FPV/ Previsione FPV	Incidenza Missione programma: (Impegni + FPV)/(Totale impegni + Totale	di cui incidenza FPV: FPV / Totale FPV	di cui incidenza economie di spesa: Economiche di competenza/ Totale Economiche di
	Totale Missione 10 Trasporti e diritto alla mobilità	3,65	0,00	9,39	20,38	9,68	20,38	8,89
Missione 11 Soccorso civile	01 Sistema di protezione civile	0,08	0,00	0,15	0,44	0,17	0,44	0,10
	02 Interventi a seguito di calamità naturali	0,00	0,00	0,00	0,00	0,00	0,00	0,00
	Totale Missione 11 Soccorso civile	0,08	0,00	0,15	0,44	0,17	0,44	0,10
Missione 12 Diritti sociali, politiche sociali e famiglia	01 Interventi per l'infanzia e i minori e per asili nido	1,66	0,00	1,00	0,00	0,92	0,00	1,14
	02 Interventi per la disabilità	0,00	0,00	0,00	0,00	0,00	0,00	0,00
	03 Interventi per gli anziani	0,04	0,00	0,03	0,00	0,04	0,00	0,00
	04 Interventi per i soggetti a rischio di esclusione sociale	0,07	0,00	0,05	0,00	0,07	0,00	0,01
	05 Interventi per le famiglie	0,10	0,00	0,04	0,00	0,04	0,00	0,04
	06 Interventi per il diritto alla casa	0,00	0,00	0,00	0,00	0,00	0,00	0,00
	07 Programmazione e governo della rete dei servizi socio-sanitari e sociali	3,64	0,00	2,31	0,00	3,66	0,00	0,04

Piano degli indicatori di bilancio
Indicatori analitici concernenti la composizione delle spese per missioni e programmi
Rendiconto esercizio 2025

MISSIONI E PROGRAMMI		COMPOSIZIONE DELLE SPESE PER MISSIONI E PROGRAMMI (dati percentuali)						
		Previsioni iniziali		Previsioni definitive		Dati di rendiconto		
		Incidenza Missioni/Programmi: Previsioni stanziamento/ totale	di cui Incidenza FPV: Previsioni stanziamento FPV/ Previsione FPV	Incidenza Missioni/Programmi: Previsioni stanziamento/ totale	di cui Incidenza FPV: Previsioni stanziamento FPV/ Previsione FPV	Incidenza Missione programma: (Impegni + FPV)/(Totale impegni + Totale	di cui incidenza FPV: FPV / Totale FPV	di cui incidenza economie di spesa: Economie di competenza/ Totale Economie di
	08 Cooperazione e associazionismo	0,00	0,00	0,00	0,00	0,00	0,00	0,00
	09 Servizio necroscopico e cimiteriale	1,46	0,00	1,06	1,27	0,85	1,27	1,42
	Totale Missione 12 Diritti sociali, politiche sociali e famiglia	6,97	0,00	4,49	1,27	5,58	1,27	2,65
Missione 13 Tutela della salute	01 Servizio sanitario regionale - finanziamento ordinario corrente per la garanzia dei LEA	0,00	0,00	0,00	0,00	0,00	0,00	0,00
	02 Servizio sanitario regionale - finanziamento aggiuntivo corrente per livelli di assistenza superiori ai LEA	0,00	0,00	0,00	0,00	0,00	0,00	0,00
	03 Servizio sanitario regionale - finanziamento aggiuntivo corrente per la copertura dello squilibrio di bilancio corrente	0,00	0,00	0,00	0,00	0,00	0,00	0,00
	04 Servizio sanitario regionale - ripiano di disavanzi sanitari relativi ad esercizi progressi	0,00	0,00	0,00	0,00	0,00	0,00	0,00

Piano degli indicatori di bilancio
Indicatori analitici concernenti la composizione delle spese per missioni e programmi
Rendiconto esercizio 2025

MISSIONI E PROGRAMMI		COMPOSIZIONE DELLE SPESE PER MISSIONI E PROGRAMMI (dati percentuali)						
		Previsioni iniziali		Previsioni definitive		Dati di rendiconto		
		Incidenza Missioni/Programmi: Previsioni stanziamento/ totale	di cui Incidenza FPV: Previsioni stanziamento FPV/ Previsione FPV	Incidenza Missioni/Programmi: Previsioni stanziamento/ totale	di cui Incidenza FPV: Previsioni stanziamento FPV/ Previsione FPV	Incidenza Missione programma: (Impegni + FPV)/(Totale impegni + Totale	di cui incidenza FPV: FPV / Totale FPV	di cui incidenza economie di spesa: Economie di competenza/ Totale Economie di
05 Servizio sanitario regionale - investimenti sanitari		0,00	0,00	0,00	0,00	0,00	0,00	0,00
	06 Servizio sanitario regionale - restituzione maggiori gettiti SSN	0,00	0,00	0,00	0,00	0,00	0,00	0,00
	07 Ulteriori spese in materia sanitaria	0,00	0,00	0,00	0,00	0,00	0,00	0,00
	Totale Missione 13 Tutela della salute	0,00	0,00	0,00	0,00	0,00	0,00	0,00
Missione 14 Sviluppo economico e competitività	01 Industria, PMI e Artigianato	0,00	0,00	0,00	0,00	0,00	0,00	0,00
	02 Commercio - reti distributive - tutela dei consumatori	0,02	0,00	1,12	0,00	1,78	0,00	0,00
	03 Ricerca e innovazione	0,00	0,00	0,00	0,00	0,00	0,00	0,00
	Totale Missione 14 Sviluppo economico e competitività	0,02	0,00	1,12	0,00	1,78	0,00	0,00
Missione 15 Politiche per il lavoro e la formazione professionale	01 Servizi per lo sviluppo del mercato del lavoro	0,00	0,00	0,01	0,00	0,01	0,00	0,00
	02 Formazione professionale	0,00	0,00	0,00	0,00	0,00	0,00	0,00

Piano degli indicatori di bilancio
Indicatori analitici concernenti la composizione delle spese per missioni e programmi
Rendiconto esercizio 2025

MISSIONI E PROGRAMMI		COMPOSIZIONE DELLE SPESE PER MISSIONI E PROGRAMMI (dati percentuali)						
		Previsioni iniziali		Previsioni definitive		Dati di rendiconto		
		Incidenza Missioni/Programmi: Previsioni stanziamento/ totale	di cui Incidenza FPV: Previsioni stanziamento FPV/ Previsione FPV	Incidenza Missioni/Programmi: Previsioni stanziamento/ totale	di cui Incidenza FPV: Previsioni stanziamento FPV/ Previsione FPV	Incidenza Missione programma: (Impegni + FPV)/(Totale impegni + Totale	di cui incidenza FPV: FPV / Totale FPV	di cui incidenza economie di spesa: Economic di competenza/ Totale Economic di
	03 Sostegno all'occupazione	0,00	0,00	0,00	0,00	0,00	0,00	0,00
	Totale Missione 15 Politiche per il lavoro e la formazione professionale	0,00	0,00	0,01	0,00	0,01	0,00	0,00
Missione 16 Agricoltura, politiche agroalimentari e pesca	02 Caccia e pesca	0,00	0,00	0,00	0,00	0,00	0,00	0,00
	Totale Missione 16 Agricoltura, politiche agroalimentari e pesca	0,00	0,00		0,00		0,00	0,00
Missione 17 Energia e diversificazione delle fonti energetiche	01 Fonti energetiche	0,00	0,00	0,00	0,00	0,00	0,00	0,00
	Totale Missione 17 Energia e diversificazione delle fonti energetiche	0,00	0,00		0,00		0,00	0,00
Missione 18 Relazioni con le altre autonomie territoriali e locali	01 Relazioni finanziarie con le altre autonomie territoriali	0,00	0,00	0,00	0,00	0,00	0,00	0,00
	Totale Missione 18 Relazioni con le altre autonomie territoriali e locali	0,00	0,00		0,00		0,00	0,00

Piano degli indicatori di bilancio
Indicatori analitici concernenti la composizione delle spese per missioni e programmi
Rendiconto esercizio 2025

MISSIONI E PROGRAMMI		COMPOSIZIONE DELLE SPESE PER MISSIONI E PROGRAMMI (dati percentuali)						
		Previsioni iniziali		Previsioni definitive		Dati di rendiconto		
		Incidenza Missioni/Programmi: Previsioni stanziamento/ totale	di cui Incidenza FPV: Previsioni stanziamento FPV/ Previsione FPV	Incidenza Missioni/Programmi: Previsioni stanziamento/ totale	di cui Incidenza FPV: Previsioni stanziamento FPV/ Previsione FPV	Incidenza Missione programma: (Impegni + FPV)/(Totale impegni + Totale	di cui incidenza FPV: FPV / Totale FPV	di cui incidenza economie di spesa: Economie di competenza/ Totale Economie di
Missione 19 Relazioni internazionali	01 Relazioni internazionali e Cooperazione allo sviluppo	0,00	0,00	0,00	0,00	0,00	0,00	0,00
	Totale Missione 19 Relazioni internazionali	0,00	0,00		0,00		0,00	0,00
Missione 20 Fondi e accantonamenti	01 Fondo di riserva	0,37	0,00	0,21	0,00	0,00	0,00	0,56
	02 Fondo crediti di dubbia esigibilità	3,69	0,00	2,09	0,00	0,00	0,00	5,61
	03 Altri fondi	0,44	0,00	0,34	0,00	0,00	0,00	0,92
	Totale Missione 20 Fondi e accantonamenti	4,50	0,00	2,64	0,00	0,00	0,00	7,09
Missione 50 Debito pubblico	01 Quota interessi ammortamento mutui e prestiti obbligazionari	0,07	0,00	0,04	0,00	0,06	0,00	0,00
	02 Quota capitale ammortamento mutui e prestiti obbligazionari	0,24	0,00	0,14	0,00	0,22	0,00	0,00
	Totale Missione 50 Debito pubblico	0,31	0,00	0,18	0,00	0,28	0,00	0,00
Missione 60 Anticipazioni finanziarie	01 Restituzione anticipazioni di tesoreria	0,00	0,00	0,00	0,00	0,00	0,00	0,00

Piano degli indicatori di bilancio
Indicatori analitici concernenti la composizione delle spese per missioni e programmi
Rendiconto esercizio 2025

MISSIONI E PROGRAMMI		COMPOSIZIONE DELLE SPESE PER MISSIONI E PROGRAMMI (dati percentuali)						
		Previsioni iniziali		Previsioni definitive		Dati di rendiconto		
		Incidenza Missioni/Programmi: Previsioni stanziamento/ totale	di cui Incidenza FPV: Previsioni stanziamento FPV/ Previsione FPV	Incidenza Missioni/Programmi: Previsioni stanziamento/ totale	di cui Incidenza FPV: Previsioni stanziamento FPV/ Previsione FPV	Incidenza Missione programma: (Impegni + FPV)/(Totale impegni + Totale	di cui incidenza FPV: FPV / Totale FPV	di cui incidenza economie di spesa: Economie di competenza/ Totale Economie di
	Totale Missione 60 Anticipazioni finanziarie	0,00	0,00	0,00	0,00	0,00	0,00	0,00
Missione 99 Servizi per conto terzi	01 Servizi per conto terzi - Partite di giro	28,19	0,00	16,50	0,00	9,68	0,00	28,06
	02 Anticipazioni per il finanziamento del sistema nazionale sanitario	0,00	0,00	0,00	0,00	0,00	0,00	0,00
	Totale Missione 99 Servizi per conto terzi	28,19	0,00	16,50	0,00	9,68	0,00	28,06

Piano degli indicatori di bilancio
Indicatori concernenti la capacita' di pagare spese per missioni e programmi
Rendiconto esercizio 2025

MISSIONI E PROGRAMMI		CAPACITA' DI PAGARE SPESE NEL CORSO DELL'ESERCIZIO 2025 (dati percentuali)				
		Capacità di pagamento nel bilancio di previsione iniziale: Previsioni iniziali cassa/ (residui +previsioni iniziali competenza- FPV	Capacità di pagamento nelle previsioni definitive: Previsioni definitive cassa/ (residui +previsioni definitive	Capacità di pagamento a consuntivo: (Pagam. c/comp+ Pagam. c/residui)/ (Impegni + residui definitivi	Capacità di pagamento delle spese nell'esercizio: Pagam. c/comp/ Impegni	Capacità di pagamento delle spese esigibili negli esercizi precedenti: Pagam.
01	Organi istituzionali	100,00	100,00	78,93	82,37	55,32
02	Segreteria generale	100,00	100,00	96,91	98,42	35,26
03	Gestione economica, finanziaria, programmazione, provveditorato	100,00	100,00	93,56	94,13	84,88
04	Gestione delle entrate tributarie e servizi fiscali	100,00	100,00	55,20	74,16	25,43
05	Gestione dei beni demaniali e patrimoniali	100,00	100,00	58,36	41,71	67,33
06	Ufficio tecnico	100,00	100,00	82,19	87,30	64,67
07	Elezioni e consultazioni popolari - Anagrafe e stato civile	100,00	100,00	72,66	74,01	40,07
08	Statistica e sistemi informativi	100,00	100,00	65,67	34,33	70,66
09	Assistenza tecnico-amministrativa agli enti locali	0,00	100,00	100,00	100,00	0,00
10	Risorse umane	100,00	100,00	100,00	100,00	0,00
11	Altri servizi generali	100,00	100,00	57,89	64,17	44,59
Totale Missione 01 Servizi istituzionali, generali e di gestione		100,00	100,00	71,21	77,29	60,74

Piano degli indicatori di bilancio
Indicatori concernenti la capacita' di pagare spese per missioni e programmi
Rendiconto esercizio 2025

MISSIONI E PROGRAMMI		CAPACITA' DI PAGARE SPESE NEL CORSO DELL'ESERCIZIO 2025 (dati percentuali)				
		Capacità di pagamento nel bilancio di previsione iniziale: Previsioni iniziali cassa/ (residui +previsioni iniziali competenza- FPV	Capacità di pagamento nelle previsioni definitive: Previsioni definitive cassa/ (residui +previsioni definitive	Capacità di pagamento a consuntivo: (Pagam. c/comp+ Pagam. c/residui)/ (Impegni + residui definitivi	Capacità di pagamento delle spese nell'esercizio: Pagam. c/comp/ Impegni	Capacità di pagamento delle spese esigibili negli esercizi precedenti: Pagam.
Missione 02 Giustizia	01 Uffici giudiziari	100,00	100,00	71,60	75,00	68,55
	02 Casa circondariale e altri servizi	0,00	0,00	0,00	0,00	0,00
	Totale Missione 02 Giustizia	100,00	100,00	71,60	75,00	68,55
Missione 03 Ordine pubblico e sicurezza	01 Polizia locale e amministrativa	100,00	100,00	81,20	84,47	50,41
	02 Sistema integrato di sicurezza urbana	0,00	100,00	0,00	0,00	0,00
	Totale Missione 03 Ordine pubblico e sicurezza	100,00	100,00	81,20	84,47	50,41
Missione 04 Istruzione e diritto allo studio	01 Istruzione prescolastica	0,00	0,00	0,00	0,00	0,00
	02 Altri ordini di istruzione non universitaria	100,00	100,00	44,29	41,15	48,41
	04 Istruzione universitaria	0,00	0,00	0,00	0,00	0,00
	05 Istruzione tecnica superiore	0,00	0,00	0,00	0,00	0,00
	06 Servizi ausiliari all'istruzione	100,00	100,00	75,67	73,62	84,99
	07 Diritto allo studio	0,00	0,00	0,00	0,00	0,00
	Totale Missione 04 Istruzione e diritto allo studio	100,00	100,00	58,95	59,29	58,20

Piano degli indicatori di bilancio
Indicatori concernenti la capacita' di pagare spese per missioni e programmi
Rendiconto esercizio 2025

MISSIONI E PROGRAMMI		CAPACITA' DI PAGARE SPESE NEL CORSO DELL'ESERCIZIO 2025 (dati percentuali)				
		Capacità di pagamento nel bilancio di previsione iniziale: Previsioni iniziali cassa/ (residui +previsioni iniziali competenza- FPV	Capacità di pagamento nelle previsioni definitive: Previsioni definitive cassa/ (residui +previsioni definitive	Capacità di pagamento a consuntivo: (Pagam. c/comp+ Pagam. c/residui)/ (Impegni + residui definitivi	Capacità di pagamento delle spese nell'esercizio: Pagam. c/comp/ Impegni	Capacità di pagamento delle spese esigibili negli esercizi precedenti: Pagam.
Missione 05 Tutela e valorizzazione dei beni e delle attività culturali	01 Valorizzazione dei beni di interesse storico	100,00	100,00	97,85	94,29	100,00
	02 Attività culturali e interventi diversi nel settore culturale	100,00	100,00	64,62	56,99	69,12
	Totale Missione 05 Tutela e valorizzazione dei beni e delle attività culturali	100,00	100,00	75,37	69,19	79,03
Missione 06 Politiche giovanili sport e tempo libero	01 Sport e tempo libero	100,00	100,00	99,39	100,00	0,00
	02 Giovani	100,00	100,00	50,00	50,00	0,00
	Totale Missione 06 Politiche giovanili sport e tempo libero	100,00	100,00	98,95	99,55	0,00
Missione 07 Turismo	01 Sviluppo e la valorizzazione del turismo	100,00	100,00	81,36	78,82	98,29
	Totale Missione 07 Turismo	100,00	100,00	81,36	78,82	98,29
Missione 08 Assetto del territorio ed edilizia abitativa	01 Urbanistica e assetto del territorio	100,00	100,00	44,10	100,00	38,68

Piano degli indicatori di bilancio
Indicatori concernenti la capacita' di pagare spese per missioni e programmi
Rendiconto esercizio 2025

MISSIONI E PROGRAMMI		CAPACITA' DI PAGARE SPESE NEL CORSO DELL'ESERCIZIO 2025 (dati percentuali)				
		Capacità di pagamento nel bilancio di previsione iniziale: Previsioni iniziali cassa/ (residui +previsioni iniziali competenza- FPV	Capacità di pagamento nelle previsioni definitive: Previsioni definitive cassa/ (residui +previsioni definitive	Capacità di pagamento a consuntivo: (Pagam. c/comp+ Pagam. c/residui)/ (Impegni + residui definitivi	Capacità di pagamento delle spese nell'esercizio: Pagam. c/comp/ Impegni	Capacità di pagamento delle spese esigibili negli esercizi precedenti: Pagam.
	02 Edilizia residenziale pubblica e locale e piani di edilizia economico-popolare	100,00	100,00	45,25	27,01	94,04
	Totale Missione 08 Assetto del territorio ed edilizia abitativa	100,00	100,00	44,99	29,56	66,39
Missione 09 Sviluppo sostenibile e tutela del territorio e dell'ambiente	01 Difesa del suolo	100,00	0,00	0,00	0,00	0,00
	02 Tutela, valorizzazione e recupero ambientale	100,00	100,00	58,23	63,60	54,24
	03 Rifiuti	100,00	100,00	84,23	87,78	65,91
	04 Servizio idrico integrato	100,00	100,00	27,92	0,00	41,89
	05 Aree protette, parchi naturali, protezione naturalistica e forestazione	0,00	0,00	0,00	0,00	0,00
	06 Tutela e valorizzazione delle risorse idriche	0,00	0,00	0,00	0,00	0,00
	07 Sviluppo sostenibile territorio montano piccoli Comuni	0,00	0,00	0,00	0,00	0,00
	08 Qualità dell'aria e riduzione dell'inquinamento	0,00	0,00	0,00	0,00	0,00

Piano degli indicatori di bilancio
Indicatori concernenti la capacità di pagare spese per missioni e programmi
Rendiconto esercizio 2025

MISSIONI E PROGRAMMI		CAPACITA' DI PAGARE SPESE NEL CORSO DELL'ESERCIZIO 2025 (dati percentuali)				
		Capacità di pagamento nel bilancio di previsione iniziale: Previsioni iniziali cassa/ (residui +previsioni iniziali competenza- FPV	Capacità di pagamento nelle previsioni definitive: Previsioni definitive cassa/ (residui +previsioni definitive	Capacità di pagamento a consuntivo: (Pagam. c/comp+ Pagam. c/residui)/ (Impegni + residui definitivi	Capacità di pagamento delle spese nell'esercizio: Pagam. c/comp/ Impegni	Capacità di pagamento delle spese esigibili negli esercizi precedenti: Pagam.
	Totale Missione 09 Sviluppo sostenibile e tutela del territorio e dell'ambiente	100,00	100,00	78,59	84,76	60,07
Missione 10 Trasporti e diritto alla mobilità	01 Trasporto ferroviario	0,00	0,00	0,00	0,00	0,00
	02 Trasporto pubblico locale	0,00	0,00	0,00	0,00	0,00
	03 Trasporto per vie d'acqua	0,00	0,00	0,00	0,00	0,00
	04 Altre modalità di trasporto	0,00	0,00	0,00	0,00	0,00
	05 Viabilità e infrastrutture stradali	100,00	100,00	76,57	78,21	71,56
	Totale Missione 10 Trasporti e diritto alla mobilità	100,00	100,00	76,57	78,21	71,56
Missione 11 Soccorso civile	01 Sistema di protezione civile	100,00	100,00	79,90	53,33	100,00
	02 Interventi a seguito di calamità naturali	0,00	0,00	0,00	0,00	0,00
	Totale Missione 11 Soccorso civile	100,00	100,00	79,90	53,33	100,00
Missione 12 Diritti sociali, politiche sociali e famiglia	01 Interventi per l'infanzia e i minori e per asili nido	100,00	100,00	68,34	87,22	20,54
	02 Interventi per la disabilità	0,00	0,00	0,00	0,00	0,00

Piano degli indicatori di bilancio
Indicatori concernenti la capacita' di pagare spese per missioni e programmi
Rendiconto esercizio 2025

MISSIONI E PROGRAMMI		CAPACITA' DI PAGARE SPESE NEL CORSO DELL'ESERCIZIO 2025 (dati percentuali)				
		Capacità di pagamento nel bilancio di previsione iniziale: Previsioni iniziali cassa/ (residui +previsioni iniziali competenza- FPV	Capacità di pagamento nelle previsioni definitive: Previsioni definitive cassa/ (residui +previsioni definitive	Capacità di pagamento a consuntivo: (Pagam. c/comp+ Pagam. c/residui)/ (Impegni + residui definitivi	Capacità di pagamento delle spese nell'esercizio: Pagam. c/comp/ Impegni	Capacità di pagamento delle spese esigibili negli esercizi precedenti: Pagam.
	03 Interventi per gli anziani	100,00	100,00	100,00	100,00	0,00
	04 Interventi per i soggetti a rischio di esclusione sociale	100,00	100,00	100,00	100,00	100,00
	05 Interventi per le famiglie	100,00	100,00	38,86	0,00	71,09
	06 Interventi per il diritto alla casa	0,00	0,00	0,00	0,00	0,00
	07 Programmazione e governo della rete dei servizi socio-sanitari e sociali	100,00	100,00	77,17	77,49	73,51
	08 Cooperazione e associazionismo	0,00	0,00	0,00	0,00	0,00
	09 Servizio necroscopico e cimiteriale	100,00	100,00	75,69	80,38	68,23
	Totale Missione 12 Diritti sociali, politiche sociali e famiglia	100,00	100,00	75,15	79,45	54,42
Missione 13 Tutela della salute	01 Servizio sanitario regionale - finanziamento ordinario corrente per la garanzia dei LEA	0,00	0,00	0,00	0,00	0,00

Piano degli indicatori di bilancio
Indicatori concernenti la capacita' di pagare spese per missioni e programmi
Rendiconto esercizio 2025

MISSIONI E PROGRAMMI		CAPACITA' DI PAGARE SPESE NEL CORSO DELL'ESERCIZIO 2025 (dati percentuali)				
		Capacità di pagamento nel bilancio di previsione iniziale: Previsioni iniziali cassa/ (residui +previsioni iniziali competenza- FPV	Capacità di pagamento nelle previsioni definitive: Previsioni definitive cassa/ (residui +previsioni definitive	Capacità di pagamento a consuntivo: (Pagam. c/comp+ Pagam. c/residui)/ (Impegni + residui definitivi	Capacità di pagamento delle spese nell'esercizio: Pagam. c/comp/ Impegni	Capacità di pagamento delle spese esigibili negli esercizi precedenti: Pagam.
	02 Servizio sanitario regionale - finanziamento aggiuntivo corrente per livelli di assistenza superiori ai LEA	0,00	0,00	0,00	0,00	0,00
	03 Servizio sanitario regionale - finanziamento aggiuntivo corrente per la copertura dello squilibrio di bilancio corrente	0,00	0,00	0,00	0,00	0,00
	04 Servizio sanitario regionale - ripiano di disavanzi sanitari relativi ad esercizi pregressi	0,00	0,00	0,00	0,00	0,00
	05 Servizio sanitario regionale - investimenti sanitari	0,00	0,00	0,00	0,00	0,00
	06 Servizio sanitario regionale - restituzione maggiori gettiti SSN	0,00	0,00	0,00	0,00	0,00
	07 Ulteriori spese in materia sanitaria	0,00	0,00	0,00	0,00	0,00
	Totale Missione 13 Tutela della salute	0,00	0,00	0,00	0,00	0,00
Missione 14 Sviluppo economico e competitività	01 Industria, PMI e Artigianato	0,00	0,00	0,00	0,00	0,00

Piano degli indicatori di bilancio
Indicatori concernenti la capacita' di pagare spese per missioni e programmi
Rendiconto esercizio 2025

MISSIONI E PROGRAMMI		CAPACITA' DI PAGARE SPESE NEL CORSO DELL'ESERCIZIO 2025 (dati percentuali)				
		Capacità di pagamento nel bilancio di previsione iniziale: Previsioni iniziali cassa/ (residui +previsioni iniziali competenza- FPV	Capacità di pagamento nelle previsioni definitive: Previsioni definitive cassa/ (residui +previsioni definitive	Capacità di pagamento a consuntivo: (Pagam. c/comp+ Pagam. c/residui)/ (Impegni + residui definitivi	Capacità di pagamento delle spese nell'esercizio: Pagam. c/comp/ Impegni	Capacità di pagamento delle spese esigibili negli esercizi precedenti: Pagam.
	02 Commercio - reti distributive - tutela dei consumatori	100,00	100,00	86,51	77,36	96,85
	03 Ricerca e innovazione	0,00	0,00	0,00	0,00	0,00
	Totale Missione 14 Sviluppo economico e competitività	100,00	100,00	86,51	77,36	96,85
Missione 15 Politiche per il lavoro e la formazione professionale	01 Servizi per lo sviluppo del mercato del lavoro	100,00	100,00	91,06	100,00	0,00
	02 Formazione professionale	0,00	0,00	0,00	0,00	0,00
	03 Sostegno all'occupazione	0,00	0,00	0,00	0,00	0,00
	Totale Missione 15 Politiche per il lavoro e la formazione professionale	100,00	100,00	91,06	100,00	0,00
Missione 16 Agricoltura, politiche agroalimentari e pesca	02 Caccia e pesca	0,00	0,00	0,00	0,00	0,00
	Totale Missione 16 Agricoltura, politiche agroalimentari e pesca					
Missione 17 Energia e diversificazione delle fonti energetiche	01 Fonti energetiche	0,00	0,00	0,00	0,00	0,00

Piano degli indicatori di bilancio
Indicatori concernenti la capacita' di pagare spese per missioni e programmi
Rendiconto esercizio 2025

MISSIONI E PROGRAMMI		CAPACITA' DI PAGARE SPESE NEL CORSO DELL'ESERCIZIO 2025 (dati percentuali)				
		Capacità di pagamento nel bilancio di previsione iniziale: Previsioni iniziali cassa/ (residui +previsioni iniziali competenza- FPV	Capacità di pagamento nelle previsioni definitive: Previsioni definitive cassa/ (residui +previsioni definitive	Capacità di pagamento a consuntivo: (Pagam. c/comp+ Pagam. c/residui)/ (Impegni + residui definitivi	Capacità di pagamento delle spese nell'esercizio: Pagam. c/comp/ Impegni	Capacità di pagamento delle spese esigibili negli esercizi precedenti: Pagam.
	Totale Missione 17 Energia e diversificazione delle fonti energetiche					
Missione 18 Relazioni con le altre autonomie territoriali e locali	01 Relazioni finanziarie con le altre autonomie territoriali	0,00	0,00	0,00	0,00	0,00
	Totale Missione 18 Relazioni con le altre autonomie territoriali e locali					
Missione 19 Relazioni internazionali	01 Relazioni internazionali e Cooperazione allo sviluppo	0,00	0,00	0,00	0,00	0,00
	Totale Missione 19 Relazioni internazionali					
Missione 20 Fondi e accantonamenti	01 Fondo di riserva	100,62	100,62	0,00	0,00	0,00
	02 Fondo crediti di dubbia esigibilità	0,00	0,00	0,00	0,00	0,00
	03 Altri fondi	0,00	0,00	0,00	0,00	0,00
	Totale Missione 20 Fondi e accantonamenti	8,25	7,95	0,00	0,00	0,00
Missione 50 Debito pubblico	01 Quota interessi ammortamento mutui e prestiti obbligazionari	100,00	100,00	100,00	100,00	0,00

Piano degli indicatori di bilancio
Indicatori concernenti la capacita' di pagare spese per missioni e programmi
Rendiconto esercizio 2025

MISSIONI E PROGRAMMI		CAPACITA' DI PAGARE SPESE NEL CORSO DELL'ESERCIZIO 2025 (dati percentuali)				
		Capacità di pagamento nel bilancio di previsione iniziale: Previsioni iniziali cassa/ (residui +previsioni iniziali competenza- FPV	Capacità di pagamento nelle previsioni definitive: Previsioni definitive cassa/ (residui +previsioni definitive	Capacità di pagamento a consuntivo: (Pagam. c/comp+ Pagam. c/residui)/ (Impegni + residui definitivi	Capacità di pagamento delle spese nell'esercizio: Pagam. c/comp/ Impegni	Capacità di pagamento delle spese esigibili negli esercizi precedenti: Pagam.
	02 Quota capitale ammortamento mutui e prestiti obbligazionari	100,00	100,00	100,00	100,00	0,00
	Totale Missione 50 Debito pubblico	100,00	100,00	100,00	100,00	0,00
Missione 60 Anticipazioni finanziarie	01 Restituzione anticipazioni di tesoreria	0,00	0,00	0,00	0,00	0,00
	Totale Missione 60 Anticipazioni finanziarie	0,00	0,00	0,00	0,00	0,00
Missione 99 Servizi per conto terzi	01 Servizi per conto terzi - Parite di giro	100,00	100,00	90,48	94,34	56,78
	02 Anticipazioni per il finanziamento del sistema nazionale sanitario	0,00	0,00	0,00	0,00	0,00
	Totale Missione 99 Servizi per conto terzi	100,00	100,00	90,48	94,34	56,78

TABELLA DEI PARAMETRI OBIETTIVI PER I COMUNI AI FINI DELL'ACCERTAMENTO DELLA CONDIZIONE DI ENTE STRUTTURALMENTE DEFICITARIO (Anno 2025)

		Barrare la condizione che ricorre	
P1	Indicatore 1.1 (Incidenza spese rigide - ripiano disavanzo, personale e debito - su entrate correnti) maggiore del 48%		No
P2	Indicatore 2.8 (Incidenza degli incassi delle entrate proprie sulle previsioni definitive di parte corrente) minore del 22%		No
P3	Indicatore 3.2 (Anticipazioni chiuse solo contabilmente) maggiore di 0		No
P4	Indicatore 10.3 (Sostenibilità debiti finanziari) maggiore del 16%		No
P5	Indicatore 12.4 (Sostenibilità disavanzo effettivamente a carico dell'esercizio) maggiore dell'1,20%		No
P6	Indicatore 13.1 (Debiti riconosciuti e finanziati) maggiore dell'1%		No
P7	[Indicatore 13.2 (Debiti in corso di riconoscimento) + Indicatore 13.3 (Debiti riconosciuti e in corso di finanziamento)] maggiore dello 0,60%		No
P8	Indicatore concernente l'effettiva capacità di riscossione (riferito al totale delle entrate) minore del 47%		No

Gli enti locali che presentano almeno la metà dei parametri deficitari (la condizione "SI" identifica il parametro deficitario) sono strutturalmente deficitari ai sensi dell'articolo 242, comma 1, Tuel.

Sulla base dei parametri suindicati l'ente è da considerarsi in condizioni strutturalmente deficitarie		No
--	--	----

Ente Codice	000728372
Ente Descrizione	COMUNE DI SUSA
Categoria	Province - Comuni - Citta' metropolitane - Unioni di Comuni
Sotto Categoria	COMUNI
Periodo	ANNUALE 2025
Prospetto	INCASSI
Tipo Report	Semplice
Data ultimo aggiornamento	26-mar-2026
Data stampa	27-mar-2026
Importi in EURO	

		Importo nel periodo	Importo a tutto il periodo
1.00.00.00.000	Entrate correnti di natura tributaria, contributiva e perequativa	3.716.338,03	3.716.338,03
1.01.00.00.000	Tributi	3.370.871,29	3.370.871,29
1.01.01.00.000	Imposte, tasse e proventi assimilati	3.370.871,29	3.370.871,29
1.01.01.06.001	Imposta municipale propria riscossa a seguito dell'attivita' ordinaria di gestione	1.232.443,58	1.232.443,58
1.01.01.06.002	Imposte municipale propria riscosse a seguito di attivita' di verifica e controllo	60.075,00	60.075,00
1.01.01.08.002	Imposta comunale sugli immobili (ICI) riscossa a seguito di attivita' di verifica e controllo	2.033,42	2.033,42
1.01.01.16.001	Addizionale comunale IRPEF riscossa a seguito dell'attivita' ordinaria di gestione	834.284,42	834.284,42
1.01.01.51.001	Tassa smaltimento rifiuti solidi urbani riscossa a seguito dell'attivita' ordinaria di gestione	1.222.115,02	1.222.115,02
1.01.01.51.002	Tassa smaltimento rifiuti solidi urbani riscossa a seguito di attivita' di verifica e controllo	13.575,83	13.575,83
1.01.01.61.002	Tributo comunale sui rifiuti e sui servizi riscosso a seguito di attivita' di verifica e controllo	6.327,45	6.327,45
1.01.01.76.002	Tributo per i servizi indivisibili (TASI) riscosso a seguito di attivita' di verifica e controllo	16,57	16,57
1.03.00.00.000	Fondi perequativi	345.466,74	345.466,74
1.03.01.00.000	Fondi perequativi da Amministrazioni Centrali	345.466,74	345.466,74
1.03.01.01.001	Fondi perequativi dallo Stato	345.466,74	345.466,74
2.00.00.00.000	Trasferimenti correnti	546.672,50	546.672,50
2.01.00.00.000	Trasferimenti correnti	546.672,50	546.672,50
2.01.01.00.000	Trasferimenti correnti da Amministrazioni pubbliche	543.972,50	543.972,50
2.01.01.01.001	Trasferimenti correnti da Ministeri	397.016,82	397.016,82
2.01.01.01.002	Trasferimenti correnti da Ministero dell'Istruzione - Istituzioni Scolastiche	20.298,70	20.298,70
2.01.01.02.001	Trasferimenti correnti da Regioni e province autonome	44.812,40	44.812,40
2.01.01.02.003	Trasferimenti correnti da Comuni	14.437,20	14.437,20
2.01.01.02.004	Trasferimenti correnti da Citta' metropolitane e Roma capitale	4.830,21	4.830,21
2.01.01.02.005	Trasferimenti correnti da Unioni di Comuni	62.577,17	62.577,17
2.01.02.00.000	Trasferimenti correnti da Famiglie	2.700,00	2.700,00
2.01.02.01.001	Trasferimenti correnti da famiglie	2.700,00	2.700,00
3.00.00.00.000	Entrate extratributarie	1.851.453,93	1.851.453,93
3.01.00.00.000	Vendita di beni e servizi e proventi derivanti dalla gestione dei beni	1.058.202,54	1.058.202,54
3.01.01.00.000	Vendita di beni	3.684,96	3.684,96
3.01.01.01.004	Proventi da energia, acqua, gas e riscaldamento	3.684,96	3.684,96
3.01.02.00.000	Entrate dalla vendita e dall'erogazione di servizi	354.156,08	354.156,08
3.01.02.01.008	Proventi da mense	123.102,61	123.102,61
3.01.02.01.010	Proventi da pesa pubblica	20,21	20,21
3.01.02.01.011	Proventi da servizi turistici	2.234,60	2.234,60
3.01.02.01.013	Proventi da teatri, musei, spettacoli, mostre	3.920,09	3.920,09

Importo nel periodo **Importo a tutto il periodo**

3.01.02.01.014	Proventi da trasporti funebri, pompe funebri, illuminazione votiva	62.500,00	62.500,00
3.01.02.01.016	Proventi da trasporto scolastico	6.269,58	6.269,58
3.01.02.01.020	Proventi da parcheggi custoditi e parchimetri	117.027,24	117.027,24
3.01.02.01.029	Proventi da servizi di copia e stampa	235,38	235,38
3.01.02.01.032	Proventi da diritti di segreteria e rogito	1.936,71	1.936,71
3.01.02.01.033	Proventi da rilascio documenti e diritti di cancelleria	32.529,52	32.529,52
3.01.02.01.999	Proventi da servizi n.a.c.	4.380,14	4.380,14

3.01.03.00.000 Proventi derivanti dalla gestione dei beni **700.361,50** **700.361,50**

3.01.03.01.001	Diritti reali di godimento	248.908,48	248.908,48
3.01.03.01.002	Canone occupazione spazi e aree pubbliche	131.288,58	131.288,58
3.01.03.01.003	Proventi da concessioni su beni	294.134,44	294.134,44
3.01.03.02.002	Locazioni di altri beni immobili	26.030,00	26.030,00

3.02.00.00.000 Proventi derivanti dall'attività di controllo e repressione delle irregolarità e degli illeciti **72.580,76** **72.580,76**

3.02.01.00.000 Entrate da amministrazioni pubbliche derivanti dall'attività di controllo e repressione delle irregolarità e degli illeciti **7.133,86** **7.133,86**

3.02.01.01.002	Proventi da multe e sanzioni per violazioni delle norme di polizia amministrativa a carico delle amministrazioni pubbliche	7.133,86	7.133,86
----------------	--	----------	----------

3.02.02.00.000 Entrate da famiglie derivanti dall'attività di controllo e repressione delle irregolarità e degli illeciti **65.446,90** **65.446,90**

3.02.02.01.004	Proventi da multe e sanzioni per violazioni delle norme del codice della strada a carico delle famiglie	65.446,90	65.446,90
----------------	---	-----------	-----------

3.03.00.00.000 Interessi attivi **1,12** **1,12**

3.03.03.00.000 Altri interessi attivi **1,12** **1,12**

3.03.03.04.001	Interessi attivi da depositi bancari o postali	1,12	1,12
----------------	--	------	------

3.04.00.00.000 Altre entrate da redditi da capitale **28.776,32** **28.776,32**

3.04.03.00.000 Entrate derivanti dalla distribuzione di utili e avanzi **28.776,32** **28.776,32**

3.04.03.01.001	Entrate derivanti dalla distribuzione di utili e avanzi	28.776,32	28.776,32
----------------	---	-----------	-----------

3.05.00.00.000 Rimborsi e altre entrate correnti **691.893,19** **691.893,19**

3.05.01.00.000 Indennizzi di assicurazione **17.099,00** **17.099,00**

3.05.01.01.001	Indennizzi di assicurazione su beni immobili	17.099,00	17.099,00
----------------	--	-----------	-----------

3.05.02.00.000 Rimborsi in entrata **520.954,45** **520.954,45**

3.05.02.01.001	Rimborsi ricevuti per spese di personale (comando, distacco, fuori ruolo, convenzioni, ecc.)	153.504,89	153.504,89
3.05.02.03.001	Entrate da rimborsi, recuperi e restituzioni di somme non dovute o incassate in eccesso da Amministrazioni Centrali	2.514,90	2.514,90
3.05.02.03.002	Entrate da rimborsi, recuperi e restituzioni di somme non dovute o incassate in eccesso da Amministrazioni Locali	139.406,42	139.406,42
3.05.02.03.004	Entrate da rimborsi, recuperi e restituzioni di somme non dovute o incassate in eccesso da Famiglie	2.179,31	2.179,31
3.05.02.03.005	Entrate da rimborsi, recuperi e restituzioni di somme non dovute o incassate in eccesso da Imprese	222.528,93	222.528,93
3.05.02.04.001	Incassi per azioni di regresso nei confronti di terzi	820,00	820,00

3.05.99.00.000 Altre entrate correnti n.a.c. **153.839,74** **153.839,74**

		Importo nel periodo	Importo a tutto il periodo
3.05.99.02.001	Fondi incentivanti il personale (art. 113 del d.lgs. 50/2016)	39.004,62	39.004,62
3.05.99.99.999	Altre entrate correnti n.a.c.	114.835,12	114.835,12
4.00.00.00.000	Entrate in conto capitale	1.056.643,77	1.056.643,77
4.02.00.00.000	Contributi agli investimenti	866.304,42	866.304,42
4.02.01.00.000	Contributi agli investimenti da amministrazioni pubbliche	660.764,09	660.764,09
4.02.01.01.001	Contributi agli investimenti da Ministeri	236.937,00	236.937,00
4.02.01.02.001	Contributi agli investimenti da Regioni e province autonome	423.827,09	423.827,09
4.02.03.00.000	Contributi agli investimenti da Imprese	205.540,33	205.540,33
4.02.03.03.999	Contributi agli investimenti da altre Imprese	205.540,33	205.540,33
4.03.00.00.000	Altri trasferimenti in conto capitale	85.638,09	85.638,09
4.03.10.00.000	Altri trasferimenti in conto capitale da amministrazioni pubbliche	85.638,09	85.638,09
4.03.10.02.001	Altri trasferimenti in conto capitale da Regioni e province autonome	14.138,09	14.138,09
4.03.10.02.005	Altri trasferimenti in conto capitale da Unioni di Comuni	71.500,00	71.500,00
4.04.00.00.000	Entrate da alienazione di beni materiali e immateriali	25.750,00	25.750,00
4.04.01.00.000	Alienazione di beni materiali	25.750,00	25.750,00
4.04.01.10.001	Alienazione di diritti reali	25.750,00	25.750,00
4.05.00.00.000	Altre entrate in conto capitale	78.951,26	78.951,26
4.05.01.00.000	Permessi di costruire	78.951,26	78.951,26
4.05.01.01.001	Permessi di costruire	78.951,26	78.951,26
9.00.00.00.000	Entrate per conto terzi e partite di giro	959.606,13	959.606,13
9.01.00.00.000	Entrate per partite di giro	954.646,84	954.646,84
9.01.01.00.000	Altre ritenute	540.490,73	540.490,73
9.01.01.01.001	Ritenuta del 4% sui contributi pubblici	3.596,66	3.596,66
9.01.01.02.001	Ritenute per scissione contabile IVA (split payment)	536.894,07	536.894,07
9.01.02.00.000	Ritenute su redditi da lavoro dipendente	349.017,43	349.017,43
9.01.02.01.001	Ritenute erariali su redditi da lavoro dipendente per conto terzi	216.390,51	216.390,51
9.01.02.02.001	Ritenute previdenziali e assistenziali su redditi da lavoro dipendente per conto terzi	116.519,27	116.519,27
9.01.02.99.999	Altre ritenute al personale dipendente per conto di terzi	16.107,65	16.107,65
9.01.03.00.000	Ritenute su redditi da lavoro autonomo	62.038,68	62.038,68
9.01.03.01.001	Ritenute erariali su redditi da lavoro autonomo per conto terzi	62.038,68	62.038,68
9.01.99.00.000	Altre entrate per partite di giro	3.100,00	3.100,00
9.01.99.01.001	Entrate a seguito di spese non andate a buon fine	1.000,00	1.000,00
9.01.99.03.001	Rimborso di fondi economali e carte aziendali	2.100,00	2.100,00
9.02.00.00.000	Entrate per conto terzi	4.959,29	4.959,29

Importo nel periodo Importo a tutto il periodo

9.02.04.00.000 Depositi di/presso terzi		904,00	904,00
9.02.04.01.001	Costituzione di depositi cauzionali o contrattuali di terzi	904,00	904,00
9.02.05.00.000 Riscossione imposte e tributi per conto terzi		1.990,30	1.990,30
9.02.05.01.001	Riscossione di imposte di natura corrente per conto di terzi	1.990,30	1.990,30
9.02.99.00.000 Altre entrate per conto terzi		2.064,99	2.064,99
9.02.99.99.999	Altre entrate per conto terzi	2.064,99	2.064,99

Entrate da regolarizzare		0,00	0,00
0.00.0 0.99.9 99	ALTRI INCASSI DA REGOLARIZZARE (riscossioni codificate dal tesoriere)	0,00	0,00

TOTALE INCASSI	8.130.714,36	8.130.714,36
-----------------------	---------------------	---------------------

Ente Codice	000728372
Ente Descrizione	COMUNE DI SUSA
Categoria	Province - Comuni - Citta' metropolitane - Unioni di Comuni
Sotto Categoria	COMUNI
Periodo	ANNUALE 2025
Prospetto	PAGAMENTI
Tipo Report	Semplice
Data ultimo aggiornamento	26-mar-2026
Data stampa	27-mar-2026
Importi in EURO	

		Importo nel periodo	Importo a tutto il periodo
1.00.00.00.000 Spese correnti		5.653.140,22	5.653.140,22
1.01.00.00.000 Redditi da lavoro dipendente		1.381.836,88	1.381.836,88
1.01.01.00.000 Retribuzioni lorde		1.086.613,24	1.086.613,24
1.01.01.01.002	Voci stipendiali corrisposte al personale a tempo indeterminato	863.540,23	863.540,23
1.01.01.01.003	Straordinario per il personale a tempo indeterminato	9.648,97	9.648,97
1.01.01.01.004	Indennita' ed altri compensi, esclusi i rimborsi spesa per missione, corrisposti al personale a tempo indeterminato	194.976,46	194.976,46
1.01.01.01.008	Indennita' ed altri compensi, esclusi i rimborsi spesa documentati per missione, corrisposti al personale a tempo determinato	3.975,00	3.975,00
1.01.01.02.002	Buoni pasto	13.902,58	13.902,58
1.01.01.02.999	Altre spese per il personale n.a.c.	570,00	570,00
1.01.02.00.000 Contributi sociali a carico dell'ente		295.223,64	295.223,64
1.01.02.01.001	Contributi obbligatori per il personale	289.217,47	289.217,47
1.01.02.01.002	Contributi previdenza complementare	6.006,17	6.006,17
1.02.00.00.000 Imposte e tasse a carico dell'ente		123.560,85	123.560,85
1.02.01.00.000 Imposte, tasse e proventi assimilati a carico dell'ente		123.560,85	123.560,85
1.02.01.01.001	Imposta regionale sulle attivita' produttive (IRAP)	97.634,14	97.634,14
1.02.01.02.001	Imposta di registro e di bollo	98,00	98,00
1.02.01.06.001	Tassa e/o tariffa smaltimento rifiuti solidi urbani	23.809,52	23.809,52
1.02.01.09.001	Tassa di circolazione dei veicoli a motore (tassa automobilistica)	1.019,19	1.019,19
1.02.01.99.999	Imposte, tasse e proventi assimilati a carico dell'ente n.a.c.	1.000,00	1.000,00
1.03.00.00.000 Acquisto di beni e servizi		3.109.741,34	3.109.741,34
1.03.01.00.000 Acquisto di beni		43.558,05	43.558,05
1.03.01.01.002	Pubblicazioni	2.608,06	2.608,06
1.03.01.02.001	Carta, cancelleria e stampati	4.284,26	4.284,26
1.03.01.02.002	Carburanti, combustibili e lubrificanti	9.114,71	9.114,71
1.03.01.02.004	Vestiario	9.135,04	9.135,04
1.03.01.02.006	Materiale informatico	984,34	984,34
1.03.01.02.009	Beni per attivita' di rappresentanza	3.868,62	3.868,62
1.03.01.02.010	Beni per consultazioni elettorali	213,50	213,50
1.03.01.02.999	Altri beni e materiali di consumo n.a.c.	13.349,52	13.349,52
1.03.02.00.000 Acquisto di servizi		3.066.183,29	3.066.183,29
1.03.02.01.001	Organi istituzionali dell'amministrazione - Indennita'	103.757,00	103.757,00
1.03.02.01.007	Commissioni elettorali	54,28	54,28
1.03.02.01.008	Compensi agli organi istituzionali di revisione, di controllo ed altri incarichi istituzionali dell'amministrazione	12.566,00	12.566,00
1.03.02.02.001	Rimborso per viaggio e trasloco	142,24	142,24
1.03.02.02.005	Organizzazione e partecipazione a manifestazioni e convegni	7.831,18	7.831,18
1.03.02.02.999	Altre spese per relazioni pubbliche, convegni e mostre, pubblicita' n.a.c	1.236,60	1.236,60
1.03.02.03.999	Altri aggi di riscossione n.a.c.	5.006,00	5.006,00
1.03.02.04.004	Acquisto di servizi per formazione obbligatoria	1.580,00	1.580,00
1.03.02.04.999	Acquisto di servizi per altre spese per formazione e addestramento n.a.c.	2.970,26	2.970,26
1.03.02.05.001	Telefonia fissa	8.222,58	8.222,58

		Importo nel periodo	Importo a tutto il periodo
1.03.02.05.002	Telefonia mobile	3.258,72	3.258,72
1.03.02.05.004	Energia elettrica	250.238,90	250.238,90
1.03.02.05.005	Acqua	9.155,71	9.155,71
1.03.02.05.006	Gas	224.764,49	224.764,49
1.03.02.05.999	Utenze e canoni per altri servizi n.a.c.	24.947,43	24.947,43
1.03.02.07.001	Locazione di beni immobili	42.416,44	42.416,44
1.03.02.07.004	Noleggi di hardware	5.826,12	5.826,12
1.03.02.07.008	Noleggi di impianti e macchinari	1.073,60	1.073,60
1.03.02.07.999	Altre spese sostenute per utilizzo di beni di terzi n.a.c.	1.669,26	1.669,26
1.03.02.09.001	Manutenzione ordinaria e riparazioni di mezzi di trasporto ad uso civile, di sicurezza e ordine pubblico	8.396,51	8.396,51
1.03.02.09.004	Manutenzione ordinaria e riparazioni di impianti e macchinari	60.283,60	60.283,60
1.03.02.09.008	Manutenzione ordinaria e riparazioni di beni immobili	64.744,86	64.744,86
1.03.02.09.011	Manutenzione ordinaria e riparazioni di altri beni materiali	54.156,40	54.156,40
1.03.02.09.012	Manutenzione ordinaria e riparazioni di terreni e beni materiali non prodotti	62.577,17	62.577,17
1.03.02.10.002	Esperti per commissioni, comitati e consigli	820,18	820,18
1.03.02.11.004	Perizie	5.764,50	5.764,50
1.03.02.11.006	Patrocinio legale	509,23	509,23
1.03.02.11.999	Altre prestazioni professionali e specialistiche n.a.c.	81.247,41	81.247,41
1.03.02.12.001	Acquisto di servizi da agenzie di lavoro interinale	18.305,05	18.305,05
1.03.02.13.002	Servizi di pulizia e lavanderia	18.104,56	18.104,56
1.03.02.13.999	Altri servizi ausiliari n.a.c.	11.707,40	11.707,40
1.03.02.15.001	Contratti di servizio di trasporto pubblico	4.999,74	4.999,74
1.03.02.15.002	Contratti di servizio di trasporto scolastico	53.004,81	53.004,81
1.03.02.15.004	Contratti di servizio per la raccolta rifiuti	1.239.629,18	1.239.629,18
1.03.02.15.006	Contratti di servizio per le mense scolastiche	168.736,47	168.736,47
1.03.02.15.008	Contratti di servizio di assistenza sociale residenziale e semiresidenziale	60.436,23	60.436,23
1.03.02.15.999	Altre spese per contratti di servizio pubblico	223.073,23	223.073,23
1.03.02.16.002	Spese postali	1.680,56	1.680,56
1.03.02.16.999	Altre spese per servizi amministrativi	41.340,62	41.340,62
1.03.02.17.002	Oneri per servizio di tesoreria	6.636,48	6.636,48
1.03.02.17.999	Spese per servizi finanziari n.a.c.	2.938,00	2.938,00
1.03.02.18.004	Acquisti di servizi sanitari per assistenza specialistica ambulatoriale	849,85	849,85
1.03.02.18.999	Altri acquisti di servizi sanitari n.a.c.	3.000,00	3.000,00
1.03.02.19.001	Gestione e manutenzione applicazioni	40.261,49	40.261,49
1.03.02.19.002	Assistenza all'utente e formazione	9.979,60	9.979,60
1.03.02.19.003	Servizi per l'interoperabilita' e la cooperazione	5.534,75	5.534,75
1.03.02.19.999	Altri servizi informatici e di telecomunicazioni n.a.c.	4.989,80	4.989,80
1.03.02.99.003	Quote di associazioni	6.491,87	6.491,87
1.03.02.99.004	Altre spese per consultazioni elettorali dell'ente	8.432,00	8.432,00
1.03.02.99.999	Altri servizi diversi n.a.c.	90.834,93	90.834,93

1.04.00.00.000 Trasferimenti correnti**749.447,48****749.447,48****1.04.01.00.000 Trasferimenti correnti a Amministrazioni Pubbliche****175.727,82****175.727,82**

1.04.01.01.001	Trasferimenti correnti a Ministeri	19.211,25	19.211,25
1.04.01.02.002	Trasferimenti correnti a Province	405,38	405,38
1.04.01.02.003	Trasferimenti correnti a Comuni	223,02	223,02
1.04.01.02.004	Trasferimenti correnti a Citta' metropolitane e Roma capitale	400,00	400,00
1.04.01.02.005	Trasferimenti correnti a Unioni di Comuni	63.846,00	63.846,00

Importo nel periodo **Importo a tutto il periodo**

1.04.01.02.006	Trasferimenti correnti a Comunita' Montane	74.988,00	74.988,00
1.04.01.03.001	Trasferimenti correnti a INPS	11.961,84	11.961,84
1.04.01.04.001	Trasferimenti correnti a organismi interni e/o unita' locali della amministrazione	4.692,33	4.692,33

1.04.02.00.000 Trasferimenti correnti a Famiglie **62.204,20** **62.204,20**

1.04.02.05.999	Altri trasferimenti a famiglie n.a.c.	62.204,20	62.204,20
----------------	---------------------------------------	-----------	-----------

1.04.03.00.000 Trasferimenti correnti a Imprese **186.733,43** **186.733,43**

1.04.03.99.999	Trasferimenti correnti a altre imprese	186.733,43	186.733,43
----------------	--	------------	------------

1.04.04.00.000 Trasferimenti correnti a Istituzioni Sociali Private **324.782,03** **324.782,03**

1.04.04.01.001	Trasferimenti correnti a Istituzioni Sociali Private	324.782,03	324.782,03
----------------	--	------------	------------

1.07.00.00.000 Interessi passivi **6.223,33** **6.223,33**

1.07.05.00.000 Interessi su Mutui e altri finanziamenti a medio lungo termine **6.223,33** **6.223,33**

1.07.05.04.004	Interessi passivi a Cassa Depositi e Prestiti - Gestione Tesoro su mutui e altri finanziamenti a medio lungo termine	6.223,33	6.223,33
----------------	--	----------	----------

1.09.00.00.000 Rimborsi e poste correttive delle entrate **127.677,44** **127.677,44**

1.09.01.00.000 Rimborsi per spese di personale (comando, distacco, fuori ruolo, convenzioni, ecc.) **4.522,53** **4.522,53**

1.09.01.01.001	Rimborsi per spese di personale (comando, distacco, fuori ruolo, convenzioni, ecc.)	4.522,53	4.522,53
----------------	---	----------	----------

1.09.02.00.000 Rimborsi di imposte in uscita **2.418,20** **2.418,20**

1.09.02.01.001	Rimborsi di imposte e tasse di natura corrente	2.418,20	2.418,20
----------------	--	----------	----------

1.09.99.00.000 Altri Rimborsi di parte corrente di somme non dovute o incassate in eccesso **120.736,71** **120.736,71**

1.09.99.01.001	Rimborsi di parte corrente ad Amministrazioni Centrali di somme non dovute o incassate in eccesso	118.291,39	118.291,39
----------------	---	------------	------------

1.09.99.04.001	Rimborsi di parte corrente a Famiglie di somme non dovute o incassate in eccesso	2.445,32	2.445,32
----------------	--	----------	----------

1.10.00.00.000 Altre spese correnti **154.652,90** **154.652,90**

1.10.03.00.000 Versamenti IVA a debito **44.599,84** **44.599,84**

1.10.03.01.001	Versamenti IVA a debito per le gestioni commerciali	44.599,84	44.599,84
----------------	---	-----------	-----------

1.10.04.00.000 Premi di assicurazione **45.712,50** **45.712,50**

1.10.04.01.003	Premi di assicurazione per responsabilita' civile verso terzi	45.712,50	45.712,50
----------------	---	-----------	-----------

1.10.05.00.000 Spese dovute a sanzioni, risarcimenti e indennizzi **417,71** **417,71**

1.10.05.01.001	Spese dovute a sanzioni	28,91	28,91
----------------	-------------------------	-------	-------

1.10.05.04.001	Oneri da contenzioso	388,80	388,80
----------------	----------------------	--------	--------

1.10.99.00.000 Altre spese correnti n.a.c. **63.922,85** **63.922,85**

1.10.99.99.999	Altre spese correnti n.a.c.	63.922,85	63.922,85
----------------	-----------------------------	-----------	-----------

2.00.00.00.000 Spese in conto capitale **1.711.981,31** **1.711.981,31**

2.02.00.00.000 Investimenti fissi lordi e acquisto di terreni **954.495,82** **954.495,82**

		Importo nel periodo	Importo a tutto il periodo
2.02.01.00.000 Beni materiali		897.948,82	897.948,82
2.02.01.03.002	Mobili e arredi per alloggi e pertinenze	3.620,00	3.620,00
2.02.01.04.002	Impianti	277.779,44	277.779,44
2.02.01.05.999	Attrezzature n.a.c.	1.563,70	1.563,70
2.02.01.07.999	Hardware n.a.c.	2.220,40	2.220,40
2.02.01.09.002	Fabbricati ad uso commerciale	1.887,86	1.887,86
2.02.01.09.003	Fabbricati ad uso scolastico	2.772,00	2.772,00
2.02.01.09.012	Infrastrutture stradali	134.484,96	134.484,96
2.02.01.09.013	Altre vie di comunicazione	130.570,50	130.570,50
2.02.01.09.014	Opere per la sistemazione del suolo	5.978,00	5.978,00
2.02.01.09.015	Cimiteri	6.929,60	6.929,60
2.02.01.09.016	Impianti sportivi	25.000,00	25.000,00
2.02.01.09.018	Musei, teatri e biblioteche	6.307,87	6.307,87
2.02.01.09.999	Beni immobili n.a.c.	287.658,19	287.658,19
2.02.01.10.008	Musei, teatri e biblioteche di valore culturale, storico ed artistico	11.176,30	11.176,30
2.02.03.00.000 Beni immateriali		56.547,00	56.547,00
2.02.03.02.001	Sviluppo software e manutenzione evolutiva	39.040,00	39.040,00
2.02.03.02.002	Acquisto software	17.507,00	17.507,00
2.03.00.00.000 Contributi agli investimenti		135.291,91	135.291,91
2.03.02.00.000 Contributi agli investimenti a Famiglie		17.683,75	17.683,75
2.03.02.01.001	Contributi agli investimenti a Famiglie	17.683,75	17.683,75
2.03.03.00.000 Contributi agli investimenti a Imprese		117.608,16	117.608,16
2.03.03.03.999	Contributi agli investimenti a altre Imprese	117.608,16	117.608,16
2.05.00.00.000 Altre spese in conto capitale		622.193,58	622.193,58
2.05.04.00.000 Altri rimborsi in conto capitale di somme non dovute o incassate in eccesso		1.200,00	1.200,00
2.05.04.04.001	Rimborsi in conto capitale a Famiglie di somme non dovute o incassate in eccesso	1.200,00	1.200,00
2.05.99.00.000 Altre spese in conto capitale n.a.c.		620.993,58	620.993,58
2.05.99.99.999	Altre spese in conto capitale n.a.c.	620.993,58	620.993,58
4.00.00.00.000 Rimborso Prestiti		21.798,77	21.798,77
4.03.00.00.000 Rimborso mutui e altri finanziamenti a medio lungo termine		21.798,77	21.798,77
4.03.01.00.000 Rimborso Mutui e altri finanziamenti a medio lungo termine		21.798,77	21.798,77
4.03.01.04.003	Rimborso Mutui e altri finanziamenti a medio lungo termine a Cassa Depositi e Prestiti - Gestione CDP SPA	21.798,77	21.798,77
7.00.00.00.000 Uscite per conto terzi e partite di giro		965.602,26	965.602,26
7.01.00.00.000 Uscite per partite di giro		945.946,58	945.946,58
7.01.01.00.000 Versamenti di altre ritenute		531.790,47	531.790,47
7.01.01.01.001	Versamento della ritenuta del 4% sui contributi pubblici	3.596,66	3.596,66

		Importo nel periodo	Importo a tutto il periodo
7.01.01.02.001	Versamento delle ritenute per scissione contabile IVA (split payment)	528.193,81	528.193,81
7.01.02.00.000 Versamenti di ritenute su Redditi da lavoro dipendente		349.017,43	349.017,43
7.01.02.01.001	Versamenti di ritenute erariali su Redditi da lavoro dipendente riscosse per conto terzi	216.390,51	216.390,51
7.01.02.02.001	Versamenti di ritenute previdenziali e assistenziali su Redditi da lavoro dipendente riscosse per conto terzi	116.519,27	116.519,27
7.01.02.99.999	Altri versamenti di ritenute al personale dipendente per conto di terzi	16.107,65	16.107,65
7.01.03.00.000 Versamenti di ritenute su Redditi da lavoro autonomo		62.038,68	62.038,68
7.01.03.01.001	Versamenti di ritenute erariali su Redditi da lavoro autonomo per conto terzi	62.038,68	62.038,68
7.01.99.00.000 Altre uscite per partite di giro		3.100,00	3.100,00
7.01.99.01.001	Spese non andate a buon fine	1.000,00	1.000,00
7.01.99.03.001	Costituzione fondi economali e carte aziendali	2.100,00	2.100,00
7.02.00.00.000 Uscite per conto terzi		19.655,68	19.655,68
7.02.04.00.000 Depositi di/presso terzi		692,00	692,00
7.02.04.02.001	Restituzione di depositi cauzionali o contrattuali di terzi	692,00	692,00
7.02.05.00.000 Versamenti di imposte e tributi riscosse per conto terzi		4.573,78	4.573,78
7.02.05.01.001	Versamenti di imposte e tasse di natura corrente riscosse per conto di terzi	4.573,78	4.573,78
7.02.99.00.000 Altre uscite per conto terzi		14.389,90	14.389,90
7.02.99.99.999	Altre uscite per conto terzi n.a.c.	14.389,90	14.389,90
Pagamenti da regolarizzare		0,00	0,00
0.00.0 0.99.9 99	ALTRI PAGAMENTI DA REGOLARIZZARE (pagamenti codificati dal tesoriere)	0,00	0,00
TOTALE PAGAMENTI		8.352.522,56	8.352.522,56

// Consultazione ITP

Consultazione ITP

Il servizio, in relazione alle fatture del proprio ente, consente la visualizzazione dell'indicatore di tempestività dei...

Filtra e scarica gli Indicatori di Tempestività Pagamenti
Hai bisogno di aiuto? oppure

Consultazione ITP

Filtra per anno:

Anno di pagamento	Trimestre di pagamento	ITP	Azioni
2025	-	-17,94	
2025	2025-4	-22,05	
2025	2025-3	-16,78	
2025	2025-2	-18,51	
2025	2025-1	-14,80	

5 di 5 risultati



Anno 2025

I Trimestre

II Trimestre

III Trimestre

Intero anno

 Comunicazione dello stock dell'anno - **Chiusa** 

Calcolato da PCC - Stock dell'anno

Importo scaduto e non pagato


28.697,76 €

Note di credito


-468,72 €

Totale importo scaduto e non pagato

28.229,04 €

Tempo medio ponderato di pagamento 


12,29 gg.

Tempo medio ponderato di ritardo 

-17,81 gg.

Importo documenti ricevuti nell'esercizio 

3.901.000,15 €

 Aggiornato al **01/03/2026**

Opzioni 

Tua comunicazione

Stock dei debiti commerciali residui scaduti e non pagati, per tutte le U.O. sottostanti

28.229,04 €

CITTÀ di SUSÀ

PROVINCIA DI TORINO

ELENCO DELLE SPESE DI RAPPRESENTANZA SOSTENUTE DAGLI ORGANI DI GOVERNO DELL'ENTE NELL'ANNO 2025

(articolo 16, comma 26, del decreto legge 13 agosto 2011, n. 138)

Delibera di approvazione regolamento n. 14 del 26/02/1996
(Indicare gli estremi del regolamento dell'ente (se risulti adottato) che disciplina le spese di rappresentanza)

SPESE DI RAPPRESENTANZA SOSTENUTE NELL'ANNO 2025 ⁽¹⁾

DESCRIZIONE DELL'OGGETTO DELLA SPESA (imp. comp. 2025)	OCCASIONE IN CUI LA SPESA È STATA SOSTENUTA	IMPORTO DELLA SPESA (euro)
TOTALE DELLE SPESE SOSTENUTE		€ 0,00

Susa, 26.03.2026

IL SEGRETARIO COMUNALE
Firmato Digitalmente
Dr. Diego JOANNAS

IL RESP. DEI SERVIZI FINANZIARI
Firmato Digitalmente
Dott.sa Paola PEROTTO

IL REVISORE DEI CONTI
Firmato Digitalmente
Dr. Luca DOMPÈ

(1) Ai fini dell'elencazione si richiamano i seguenti principi e criteri generali desunti dal consolidato orientamento della giurisprudenza:

- stretta correlazione con le finalità istituzionali dell'ente;
- sussistenza di elementi che richiedano una proiezione esterna delle attività dell'ente per il migliore perseguimento dei propri fini istituzionali;
- rigorosa motivazione con riferimento allo specifico interesse istituzionale perseguito, alla dimostrazione del rapporto tra l'attività dell'ente e la spesa erogata, nonché alla qualificazione del soggetto destinatario dell'occasione della spesa;
- rispondenza a criteri di ragionevolezza e di congruità rispetto ai fini.



Città di Susa

CITTÀ METROPOLITANA DI TORINO

RENDICONTO 2025

Nota informativa concernente la verifica dei crediti e dei debiti reciproci tra l'Ente e le Società partecipate.

L'art.11, comma 6 lettera j, del D.Lgs. n. 118/2011, stabilisce che la relazione sulla gestione allegata al rendiconto, illustra gli esiti della verifica dei crediti e debiti reciproci con i propri enti strumentali e le società controllate e partecipate.

In riferimento alla norma suesposta e nel suo adempimento, previa richiesta di specifica comunicazione alle Società partecipate e agli Enti Strumentali, si ha il seguente quadro riassuntivo:

Società Partecipate

Ragione sociale: ACSEL S.P.A.

Quota di partecipazione: 9,59%

I saldi dei crediti/debiti risultanti alla data del 31.12.2025 nel rendiconto della gestione del Comune risultano coincidenti con i corrispondenti saldi risultanti dalla contabilità aziendale della società partecipata come desumibile dalla comunicazione pervenuta in data 30.03.2026 prot. 4230.

- CREDITI di ACSEL S.P.A. nei confronti del Comune di Susa:

I crediti di ACSEL Spa sono coincidenti con i debiti del Comune. Nello specifico ACSEL vanta crediti per € 91.072,16 per fatture emesse al 31.12.2025; per € 44.861,10 per fatture da emettere al 31.12.2025 ed € 36.441,47 per "altre ragioni" e precisamente Tariffa incentivante impianti fotovoltaici 2025.

- DEBITI di ACSEL S.P.A nei confronti del Comune di Susa:

I crediti del Comune di Susa sono coincidenti con i debiti della società ACSEL Spa e riguardano note di credito da emettere per complessivi € 100.466,38 afferenti al contributo CONAI per l'anno 2025 pari ad € 99.902,62, proventi per raccolta indumenti usati 2025 di € 557,40, rettifica smaltimento RD 2025 di € 6,36.

Ragione sociale: SMAT SOCIETA' METROPOLITANA ACQUE TORINO S.p.A.

Quota di partecipazione: 0,00013%

I saldi dei crediti/debiti risultanti alla data del 31.12.2025 nel rendiconto della gestione del Comune risultano coincidenti con i corrispondenti saldi risultanti dalla contabilità aziendale della società partecipata come desumibile dalla comunicazione pervenuta in data 12.02.2026 prot. 2020.

- CREDITI di SMAT nei confronti del Comune di Susa:

Area Finanziaria

Via Palazzo di Città 39 - 10059 - tel. 0122 648310 -0122 648341

finanziario@comune.susa.to.it comune.susa.to@legalmail.it

web: www.cittadisusa.it

I crediti di SMAT sono coincidenti con i debiti del Comune. Nello specifico al 31.12.2025 il Comune presenta debiti nei confronti della società SMAT Spa per € 1.533,68, che coincidono con i crediti che la Società ha nei confronti del Comune di Susa per documenti emessi alla stessa data.

- **DEBITI di SMAT nei confronti del Comune di Susa:**

I crediti del Comune di Susa nei confronti della società SMAT Spa sono pari ad € 5.872,33 per fatture emesse al 31.12.2025 ed € 14.011,05 per fatture ancora da emettere alla stessa data. Tali crediti coincidono con i debiti comunicati dalla Società alla data indicata.

Ragione sociale: TURISMO TORINO E PROVINCIA S.C.R.L.

Quota di partecipazione: 1,14%

I saldi dei crediti/debiti risultanti alla data del 31.12.2025 nel rendiconto della gestione del Comune risultano coincidenti con i corrispondenti saldi risultanti dalla contabilità aziendale della società partecipata come desumibile dalla comunicazione pervenuta in data 10.03.2026 prot. 3210.

- **CREDITI di TURISMO TORINO nei confronti del Comune di Susa:**

Non sono evidenziati crediti

- **DEBITI di TURISMO TORINO nei confronti del Comune di Susa:**

Non sono evidenziati debiti

Enti Strumentali.

Ragione sociale: CON.I.S.A. Valle di Susa e Val Sangone

Quota di partecipazione: 5,09%

I saldi dei crediti/debiti risultanti alla data del 31.12.2025 nel rendiconto della gestione del Comune risultano coincidenti con i corrispondenti saldi risultanti dalla contabilità aziendale dell'Ente Strumentale come desumibile dalla comunicazione pervenuta in data 27/03/2026 prot. 4163.

- **CREDITI di CON.I.S.A. nei confronti del Comune di Susa:**

I crediti del CON.I.S.A. sono coincidenti con i debiti del Comune. Nello specifico il CON.I.S.A. vanta crediti per € 21.089,77 relativamente al primo acconto assistenza scolastica anno 2025/2026.

- **DEBITI di CON.I.S.A. nei confronti del Comune di Susa:**

I crediti del Comune di Susa sono coincidenti con i debiti della società CON.I.S.A. e riguardano il saldo TARI 2025 per un importo di € 1.560,60.

Ragione sociale: C.A.DO.S.

Quota di partecipazione: 1,72%

I saldi dei crediti/debiti risultanti alla data del 31.12.2025 nel rendiconto della gestione del Comune risultano coincidenti con i corrispondenti saldi risultanti dalla contabilità aziendale dell'Ente Strumentale come desumibile dalla comunicazione pervenuta in data 17.03.2026 prot. 3550.

- **CREDITI di C.A.DO.S. nei confronti del Comune di Susa:**

Non sono evidenziati crediti

Area Finanziaria

- **DEBITI di C.A.DO.S. nei confronti del Comune di Susa:**

Non sono evidenziati debiti

Ragione sociale: A.T.O.3

Quota di partecipazione: 0,16%

A seguito di nostra richiesta, con nota pervenuta in data 11.03.2026 prot. n. 3310, l'ATO3 ha comunicato che per la natura giuridica e i rapporti intercorrenti tra l'ATO3 e gli EE.LL., non si effettua la verifica dei rapporti debitori/creditori.

Susa, 31.03.2026

IL REVISORE DEI CONTI

Dr. Luca Dompe'
(firmato digitalmente)

IL RESPONSABILE SERVIZI FINANZIARI

Paola Perotto
(firmato digitalmente)

Area Finanziaria

Via Palazzo di Città 39 – 10059 – tel. 0122 648310 – 0122 648341
finanziario@comune.susa.to.it comune.susa.to@legalmail.it
web: www.cittadisusa.it



IFEL OBIETTIVI IN COMUNE

SOCIALE • ASILI NIDO • TRASPORTO SCOLASTICO DISABILI



SOCIALE

QUADRO 1 - AUTODIAGNOSI DEL NUMERO DI UTENTI SERVITI

Comune

SUSA (TO)

	N° di utenti serviti 2019	N° di utenti serviti 2025	Totale annuo ore di assistenza 2025	Media annua ore di assistenza 2025
INTERVENTI E SERVIZI				
M12 - Utenti famiglia e minori	19	17	273	16
M15 - Utenti disabili	48	60	15153	253
M18 - Utenti con dipendenze e salute mentale	0	0	0	0
M21 - Utenti anziani	20	13	921	71
M24 - Utenti immigrati e nomadi	0	0	0	0
M27 - Utenti povertà, disagio adulti e senza dimora	17	6	606	101
M30 - Utenti Multiutenza	0	195		
CONTRIBUTI ECONOMICI				
M35 - Utenti famiglia e minori	18	2		
M36 - Utenti disabili	23	12		
M37 - Utenti con dipendenze e salute mentale	0	0		
M38 - Utenti anziani	0	15		
M39 - Utenti immigrati e nomadi	0	0		
M40 - Utenti povertà, disagio adulti e senza dimora	20	18		
M41 - Utenti Multiutenza	6	0		

STRUTTURE

M44 - Utenti famiglia e minori	1	2	0	0
M47 - Utenti disabili	8	9	0	0
M50 - Utenti con dipendenze e salute mentale	0	0	0	0
M53 - Utenti anziani	10	11	0	0
M56 - Utenti immigrati e nomadi	0	9	0	0
M59 - Utenti povertà, disagio adulti e senza dimora	0	2	0	0
R0A - Utenti Multiutenza	0	0		
R0B - TOTALE UTENTI	190	371		

Informazioni relative all'Ambito territoriale sociale (ATS) cui appartiene il Comune	
R0C - Denominazione ATS (fonte:Ministero del Lavoro)	VALLE DI SUSÀ - VAL SANGONE
R0D - Ente/Comune capofila dell'ATS (fonte:Ministero del Lavoro)	CON.I.S.A. VALLE DI SUSÀ - CONSORZIO INTERCOMUNALE SOCIO-ASSISTENZIALE
R0E - Numero di assistenti sociali in rapporto alla popolazione a livello di ATS (fonte: Stima sulla base delle relazioni di rendicontazione del sociale anno 2024)	1 assistente sociale ogni: 3571 abitanti

Informazioni relative al Comune	2020	2025
R01 - Numeri di assistenti sociali in forza al Comune (con qualsiasi forma contrattuale, anche mediante esternalizzazione)	0	0
R01A - Numeri di assistenti sociali forniti dalla forma associata o dall'ambito territoriale sociale (ATS)		1,51
R01B - Numeri di assistenti sociali in rapporto alla popolazione a livello di Comune [1:R03/(R01+R01A)]		1:3868
Nel 2025 per il Comune il numero di assistenti sociali in rapporto alla popolazione è risultato pari a 1 ogni 3868 abitanti. Va segnalato che nei servizi sociali è attualmente definito un LEP relativo al numero di assistenti sociali in rapporto alla popolazione in ogni ambito territoriale sociale (ATS), in ragione di un assistente sociale ogni 5.000 abitanti, nella prospettiva di raggiungere un più avanzato obiettivo di servizio, pari a un assistente ogni 4.000 abitanti (L.178/2020).		
R02 - Numero di altre figure professionali(educatori, ecc.) in forza al Comune (con qualsiasi forma contrattuale, anche mediante esternalizzazione)	0,68	0,4
R02X - di cui Numero di psicologi in forza al Comune (con qualsiasi forma contrattuale, anche mediante esternalizzazione)		
R02Y - di cui Numero di educatori professionali socio-pedagogici in forza al Comune (con qualsiasi forma contrattuale, anche mediante esternalizzazione)		

R02A - Numero di altre figure professionali (educatori., ecc.) fornite dalla forma associata, dall'ambito territoriale sociale (ATS) o finanziate con gli appositi fondi ministeriali	0
R03 - Numero di abitanti	5840
R04 - Livello di Servizio 2025 (% di utenti serviti rispetto alla popolazione)	6,35
R05 - Livello di servizio di riferimento 2025 (% di utenti figurativi standard rispetto alla popolazione)	8,70

Nel 2025 il livello di servizio effettivo dall'ente locale è risultato inferiore al livello di servizio di riferimento.

L'ente locale deve procedere alla compilazione del quadro 2 di autodiagnosi della spesa per il sociale.

QUADRO 2 - AUTODIAGNOSI DELLA SPESA PER IL SOCIALE

R06 - Fabbisogno standard monetario sociale 2025-2027	544.719,32	
	2017	2021
R07 - Spesa storica calcolata con il questionario dei fabbisogni standard	284.151,40	424.284,54
R08 - Risorse aggiuntive effettive del sociale assegnate per il 2025	44.221,61	

La spesa dell'ente locale è risultata inferiore al livello del fabbisogno standard per la funzione Servizi sociali ed il numero di utenti serviti risulta inferiore allo standard di riferimento.

Di conseguenza, a fronte delle risorse aggiuntive effettive assegnate per il 2025 da rendicontare (44.221,61 euro), l'ente locale può incrementare l'offerta di servizi attraverso utenti aggiuntivi e/o raggiungere obiettivi qualitativi in termini di significativo miglioramento dei servizi sociali e/o aumentare il numero di assistenti sociali e/o di altre figure professionali.

L'ente locale deve quindi procedere alla compilazione del Quadro 3 degli obiettivi di servizio 2025 e del Quadro 4 di relazione in formato strutturato.

QUADRO 3 - OBIETTIVI DI SERVIZIO 2025

R09 - Risorse aggiuntive effettive del sociale assegnate per il 2025 da rendicontare			44.221,61
OBIETTIVI DI SERVIZIO QUALITATIVI 2025	Modalità di determinazione della spesa aggiuntiva: calcolo automatico (50.000 € per addetto aggiuntivo) inserimento manuale (al massimo 50.000 € per addetto aggiuntivo)	Numero	Spesa aggiuntiva (€)
R10 - Assistenti sociali aggiuntivi (per raggiungimento soglia 1:6500 ab.)	compilazione automatica	0	0
R11 - Altre figure professionali (educatori, ecc.) aggiuntive	compilazione automatica	0	0
R12 - Interventi per un significativo miglioramento dei servizi sociali			4.422,16
OBIETTIVO DI SERVIZIO QUANTITATIVI 2025			Spesa aggiuntiva (€)
R13 - Interventi per un aumento del numero degli utenti serviti			

R14 - Risorse aggiuntive trasferite all'Ambito territoriale sociale o ad altra forma associativa	39.799,45
	Spesa aggiuntiva (€)
R15 -TOTALE OBIETTIVI DI SERVIZIO 2025	44.221,61

Nel 2025 l'ente locale ha rendicontato la spesa del sociale aggiuntiva coerentemente con le maggiori risorse assegnate.

L'ente locale può quindi procedere alla compilazione del quadro 4.

4 - QUADRO DELLA RELAZIONE IN FORMATO STRUTTURATO

R16 - RELAZIONE IN FORMATO LIBERO (massimo 6.000 caratteri)

La maggior parte delle funzioni sono erogate in forma associata dal Con.I.S.A. Codice fiscale 96020760011, le residuali sono a carico del Comune che con fatica riesce ad organizzare nuovi servizi sociali a gestione comunale (nel 2025 per il sostegno alla frequenza del centro estivo dei bambini delle famiglie in difficoltà economica sono stati impegnati euro 4.422,16 derivanti dal Fondo di solidarietà comunale)



IFEL OBIETTIVI IN COMUNE

SOCIALE • ASILI NIDO • TRASPORTO SCOLASTICO DISABILI



SCHEDA DI MONITORAGGIO PER LA RENDICONTAZIONE DEGLI OBIETTIVI DI SERVIZIO PER GLI ASILI NIDO 2025

Comune

SUSA (TO)

1 - QUADRO DI AUTODIAGNOSI DEL NUMERO DI UTENTI SERVITI

Descrizione del servizio

In caso di svolgimento del servizio in forma associata il Comune deve riportare i dati di propria pertinenza

MAPPATURA DEI POSTI	2018		2025			
	Fonte dato	Asili nido	Asili nido	Spazi gioco, nidi domiciliari	Sezioni primavera	Anticipatori della scuola dell'infanzia
R01 - Posti comunali (numero)			30			
R02 - Posti privati (numero)	ISTAT	0	4			
R02A - Posti statali (numero)						8
MAPPATURA DELL'UTENZA RESIDENTE	2025					
in strutture gestite dal Comune/forma associata o convenzionate con riserva di posti			Asili nido	Spazi gioco, nidi domiciliari	Sezioni primavera	Anticipatori della scuola dell'infanzia
R03 - Contributi e/o voucher per il pagamento di rette per strutture gestite dal comune/forma associata o convenzionate con riserva di posti (Euro)			67.675,2			
R04 - Compartecipazione da parte dell'utente (Euro)			45.727,01			
	2018		2025			
	Asili nido		Asili nido	Spazi gioco, nidi domiciliari	Sezioni primavera	Anticipatori della scuola dell'infanzia
R05 - Bambini gestiti dal comune direttamente (numero)						
R06 - Bambini gestiti dal comune tramite esternalizzazione (numero)						
R07 - Bambini gestiti dalla forma associata direttamente						

(numero)					
R08 - Bambini gestiti dalla forma associata tramite esternalizzazione (numero)			13		
R09 - Bambini gestiti in convenzione con strutture private (numero)			1		
R10 - TOTALE Utenti asili nido pubblici e in convenzione con riserva di posti con strutture private (numero)	FC40U-2018	7	14	0	0
R11 - di cui bambini lattanti (numero)			1		
R12 - di cui bambini frequentanti sezioni a tempo pieno (numero)			12		
R13 - di cui bambini frequentanti sezioni a tempo parziale (numero)			2		
R14 - di cui bambini che usufruiscono del servizio di refezione (numero)			13		
R15 - di cui a tempo parziale (numero)			1		
R10A - Valore riportato nel rigo R10 relativo al 2018 non corretto e/o che ha subito riduzioni					NO

	2018		2025	
	Euro	Numero utenti figurativi rispetto al costo standard	Euro	Numero utenti figurativi rispetto al costo standard
R16 - Contributi e/o voucher per il pagamento di rette per asili nido NON gestiti dal comune/forma associata e NON convenzionati con riserva di posti	0	0	0	0

R16A - L'Ente ha trasferito le risorse aggiuntive assegnate all'Ambito territoriale di riferimento o ad altra forma associata con vincolo di nuovi utenti negli altri comuni dell'ambito territoriale di riferimento? SI

	Euro	Numero utenti figurativi rispetto al costo standard
R16B - Risorse aggiuntive trasferite all'Ambito territoriale sociale o ad altra forma associativa	42.306	6

ALTRE INFORMAZIONI	2025			
	Asili nido	Spazi gioco, nidi domiciliari	Sezioni primavera	Anticipatori della scuola dell'infanzia
R17 - Numero posti comunali utilizzati da bambini residenti in altro comune	17			
R18 - Numero posti comunali non utilizzati	0			
R19 - Popolazione 0-36 mesi residente	ISTAT	Età 0 anni (01-12 mesi)		29
	ISTAT	Età 1 anni (13-24 mesi)		28
	ISTAT	Età 2 anni (25-36 mesi)		29
R19A - Totale popolazione residente (tutte le età anagrafiche)				5840

COPERTURA DEL SERVIZIO	2018	2025
R20 - Popolazione 3-36 mesi residente	111	79
R21 - Percentuale di copertura pubblica del servizio di asili nido	6,31%	17,72%
R22 - Percentuale di copertura pubblica e privata del servizio di asili nido	6,31%	21,52%
		Euro
R23 - Spesa complessiva del comune per erogare i servizi di asili nido (compreso Voucher e/o contributi)		76.544,77

Terminata la compilazione del Quadro 1, l'ente locale deve quindi procedere alla verifica del Quadro 2 degli obiettivi di servizio 2025-2027.

2 - QUADRO DEGLI OBIETTIVI DI SERVIZIO 2025-2027

	2025 dato definitivo	2026 dato definitivo	2027 dato indicativo
R24 - Obiettivo di servizio: Numero utenti Asili nido aggiuntivi	13	16	20
R25 - Costo standard di riferimento per un utente a tempo pieno (euro)	7.668,12	7.668,06	7.782,86
R26 - Risorse aggiuntive assegnate nel 2023 per il potenziamento degli asili nido (euro)	99.685,61	122.688,93	155.657,26

Nel 2026 al Comune sono stati assegnati utenti aggiuntivi (dato definitivo) in quanto il livello del servizio è risultato inferiore all'obiettivo di servizio 2026.
L'ente deve programmare con largo anticipo il raggiungimento di tale obiettivo.

In proiezione al 2027 al Comune sono stati assegnati provvisoriamente utenti aggiuntivi (dato indicativo) in quanto il livello del servizio è risultato inferiore all'obiettivo di servizio del 33% (copertura pubblico/privata). L'ente locale deve programmare con largo anticipo il raggiungimento di tale obiettivo.

Nel 2025 al Comune sono stati assegnati utenti aggiuntivi in quanto il livello del servizio è risultato inferiore all'obiettivo di servizio 2025.

L'ente locale deve, quindi, procedere alla verifica del Quadro 3 di rendicontazione degli obiettivi di servizio 2025 e del Quadro 4 di relazione in formato strutturato.

3 - QUADRO DI RENDICONTAZIONE DEGLI OBIETTIVI DI SERVIZIO 2025

	Numero utenti aggiuntivi
R27 - Obiettivo di servizio 2025 per il potenziamento degli asili nido	13
RENDICONTAZIONE 2025	Numero utenti aggiuntivi
R28 - TOTALE RENDICONTAZIONE DEGLI OBIETTIVI DI SERVIZIO 2025	13

Nel 2025 l'ente ha rendicontato il numero di utenti aggiuntivi coerentemente con l'obiettivo di servizio.

L'ente deve, quindi, procedere alla compilazione del Quadro 4 della relazione in formato libero.

4 - QUADRO DELLA RELAZIONE IN FORMATO STRUTTURATO

	2027
R29 - Utenti residenti o a carico dell'ente serviti in asili nido comunali o in altre strutture comunali (sezioni primavera, spazi gioco) o in asili nido privati o altre strutture private (sezioni primavera, spazi gioco, nidi domiciliari) con riserva di posti o anticipatori della scuola dell'infanzia (solo per i comuni con popolazione fino a 5.000 abitanti)	27

R29V - VERIFICA RAGGIUNGIMENTO OBIETTIVI DI SERVIZIO ASSEGNATI (R29 - R10 prima colonna - R24 terza colonna)

0

L'Ente ha obiettivi di servizio assegnati per l'anno 2027.

L'Ente prevede il completo raggiungimento degli obiettivi di servizio assegnati per l'anno 2027.

R29A - L'Ente ha investimenti in corso o programmati per l'ampliamento della disponibilità di posti in asili nido comunali?

NO

MAPPATURA DELL'OFFERTA NON RESIDENTE OFFERTA SOVRACOMUNALE DEL SERVIZIO

Nel caso di utilizzo dei posti comunali di asilo nido per utenti residenti in altri comuni, indicare per ogni comune di provenienza il numero di bambini serviti

Comune di residenza	Numero utenti residenti in altro comune Anno 2025	Presenza di una gestione associata o di una convenzione con riserva di posti
R30 SAN DIDERO (TO)	1	SI
R31 BUSSOLENO (TO)	4	SI
R32 GIAGLIONE (TO)	1	SI
R33 SAN GIORIO DI SUSÀ (TO)	2	SI
R34 BRUZOLO (TO)	1	SI
R35 NOVALESA (TO)	2	SI
R36 CHIANOCCO (TO)	3	SI
R37 VENAUS (TO)	1	SI
R38 MOMPANTERO (TO)	1	SI
R39 MEANA DI SUSÀ (TO)	1	SI
R40		
R41		
R42		
R43		
R44		
R45		
R46		
R47		
R48		
R49		
R50		
R51		
R52		
R53		
R54		
R55		
R56		
R57		
R58		
R59		
R60 TOTALE	17	

R61 - RELAZIONE IN FORMATO LIBERO (massimo 6.000 caratteri)

Il servizio di asilo nido che ha sede nel territorio di Susa è gestito in forma associata in capo all'Unione Montana Valle Susa con affidamento esterno ad una cooperativa. Sul territorio è presente anche un nido in famiglia con il quale il Comune di Susa ha stipulato per la riserva di n. 4 posti a bambini residenti.

Nel rigo R1 i posti asilo nido sono riferiti alla capienza della struttura e non ai posti riservati al Comune di Susa perchè all'interno della Convenzione per la gestione in forma associata non è prevista la riserva di posti in capo ai comuni convenzionati.

I rigi R3 e R4 si riferiscono invece ai bambini residenti nel Comune di Susa che hanno frequentato il nido comunale e il nido in famiglia nell'anno 2025

L'obiettivo anno di 13 utenti aggiuntivi è stato raggiunto come ambito territoriale, grazie al trasferimento all'Unione Montana del 30% del Fondo di solidarietà Comunale dell'anno 2025 affinché l'Unione Montana possa porre in essere strategie, interventi e progetti per il potenziamento del servizio degli asili nido e facilitare, anche a livello aggregato, il raggiungimento dei obiettivi di servizio fissati annualmente dalla norma di riferimento. Nel Rigo R23 è stata conteggiata anche la quota del Piano d'Azione ammontante a Euro 2141,70 ma non ancora liquidata per problemi di rendicontazione legati al gestore al nido privato in convenzione.



IFEL OBIETTIVI IN COMUNE

SOCIALE • ASILI NIDO • TRASPORTO SCOLASTICO DISABILI



SCHEDA DI MONITORAGGIO PER LA RENDICONTAZIONE DEGLI OBIETTIVI DI SERVIZIO PER IL TRASPORTO STUDENTI CON DISABILITA' 2025

Comune

SUSA (TO)

1 - QUADRO DI AUTODIAGNOSI DEL NUMERO DI UTENTI SERVITI

Descrizione del servizio	2018	2025
<i>In caso di svolgimento del servizio in forma associata il Comune deve riportare i dati di propria pertinenza</i>	Numero	Numero
UTENTI RESIDENTI O A CARICO DELL'ENTE		
R01 - Studenti con disabilità assistiti e/o trasportati dal comune (Scuola dell'infanzia)		0
R02 - Studenti con disabilità assistiti e/o trasportati dalla forma associata (Scuola dell'infanzia)		1
R03 - Studenti con disabilità assistiti e/o trasportati dal comune (altri ordini di scuola - primaria e secondaria di 1° grado)		0
R04 - Studenti con disabilità assistiti e/o trasportati dalla forma associata (altri ordini di scuola - primaria e secondaria di 1° grado)		14
R05 - TOTALE Studenti con disabilità assistiti e/o trasportati		15
SERVIZIO DI TRASPORTO SCOLASTICO		
R06 - Studenti con disabilità trasportati dal comune (Scuola dell'infanzia)		0
R07 - Studenti con disabilità trasportati in forma associata (Scuola dell'infanzia)		0
R08A - Studenti con disabilità trasportati dal comune (altri ordini di scuola - primaria e secondaria di 1° grado)		0
R08B - Studenti con disabilità trasportati dal comune (altri ordini di scuola - secondaria di 2° grado)		0

R09A - Studenti con disabilità trasportati dalla forma associata (altri ordini di scuola - primaria e secondaria di 1° grado)		0	
R09B - Studenti con disabilità trasportati dalla forma associata (altri ordini di scuola - secondaria di 2° grado)		0	
R10 - TOTALE Studenti con disabilità trasportati	0	0	
R11 - ...di cui Studenti con disabilità con trasporto scolastico dedicato individualizzato senza presenza di assistente		0	
R12 - ...di cui Studenti con disabilità con trasporto scolastico dedicato individualizzato con presenza di assistente		0	
R13 - ...di cui Studenti con disabilità con trasporto scolastico dedicato collettivo senza presenza di assistente		0	
R14 - ...di cui Studenti con disabilità con trasporto scolastico dedicato collettivo con presenza di assistente		0	
R15 - ...di cui Studenti con disabilità con trasporto scolastico collettivo con presenza di assistente		0	
R16 - di cui Studenti con disabilità con trasporto scolastico collettivo senza presenza di assistente		0	
		2025	
R17 - Totale studenti con disabilità in età scolastica (infanzia, primaria e secondaria di 1° grado) residenti o a carico del Comune		36	
R18 - Studenti con disabilità della scuola dell'infanzia, primaria e secondaria di primo grado, residenti o a carico del comune, per i quali è accertata la necessità di un trasporto scolastico, in qualunque modalità organizzativa (dedicato o meno, individualizzato o collettivo, con o senza assistente), e che NON RISULTANO beneficiari né del servizio né di contributi e/o voucher erogati alle famiglie		0	
	Euro	Numero beneficiari di contributi e/o voucher	Numero utenti figurativi rispetto al costo standard
R19 - Contributi e/o voucher erogati direttamente alle famiglie per acquisto di servizi di trasporto scolastico con disabilità	9.936,57	25	2,263948
R20A - Miglioramento del servizio	0		0
R20B - L'Ente ha trasferito le risorse aggiuntive assegnate all'Ambito territoriale di riferimento o ad altra forma associata con vincolo di nuovi utenti negli altri comuni dell'ambito territoriale di riferimento ?			NO
<i>Terminata la compilazione del Quadro 1, l'ente locale deve quindi procedere alla verifica del Quadro 2 degli obiettivi di servizio 2025-2026.</i>			

2 - QUADRO DEGLI OBIETTIVI DI SERVIZIO 2025-2026

	2025 dato definitivo	2026 dato definitivo
R21 - Obiettivo di servizio - Numero utenti trasporto studenti con disabilità aggiuntivi	2	2
R22 - Costo standard di riferimento per utente (euro)	4.389,05	4.383,66
R23 - Risorse aggiuntive assegnate per il potenziamento del trasporto scolastico disabili (euro)	8.778,09	8.767,32

Nel 2026 al Comune sono stati assegnati utenti aggiuntivi 2 in quanto il livello del servizio è risultato inferiore all'obiettivo di servizio 2026.

L'ente deve programmare con largo anticipo il raggiungimento di tale obiettivo.

Nel 2025 al Comune sono stati assegnati gli utenti aggiuntivi in quanto il livello del servizio è risultato inferiore all'obiettivo 2025.

L'ente deve, quindi, procedere alla visualizzazione del Quadro 3 di rendicontazione degli obiettivi di servizio 2025 e alla compilazione del Quadro 4 di relazione in formato strutturato.

3 - QUADRO DI RENDICONTAZIONE DEGLI OBIETTIVI DI SERVIZIO 2025

	Numero utenti aggiuntivi
R24 - Obiettivo di servizio 2025 per il potenziamento del trasporto scolastico di studenti con disabilità	2
RENDICONTAZIONE 2025	Numero utenti aggiuntivi
R25 - TOTALE Utenti trasporto scolastico di studenti con disabilità	2,263948

Nel 2025 l'ente ha raggiunto l'obiettivo di servizio incrementando il numero di utenti trasportati disabili.

Procedere alla compilazione del Quadro 4 della relazione in formato strutturato.

4 - QUADRO DELLA RELAZIONE IN FORMATO STRUTTURATO

R26 - RELAZIONE IN FORMATO LIBERO (massimo 6.000 caratteri)

L'amministrazione comunale ha scelto di erogare un voucher alle famiglie degli studenti con disabilità residenti nel Comune (nominativi comunicati dalle direzioni scolastiche) che hanno frequentato la scuola dell'infanzia, primaria e secondaria di primo grado nell'anno solare 2025, per la destinazione delle risorse assegnate con il Decreto Ministeriale 21 marzo 2025 in aggiunta alle risorse del Fondo anno 2022 (da utilizzare negli anni 2025,2026,2027 secondo il cronoprogramma). Il voucher è stato ripartito in modo proporzionale alle famiglie che hanno presentato richiesta (25) e hanno organizzato autonomamente il servizio di trasporto scolastico per il proprio figlio.

RELAZIONE DI MONITORAGGIO E DI RENDICONTAZIONE DEL SERVIZIO DI ASSISTENZA ALL'AUTONOMIA E ALLA COMUNICAZIONE DEGLI ALUNNI CON DISABILITÀ (ANNO 2025)

Comune **SUSA (TO)**

1 - QUADRO DI AUTODIAGNOSI

		Entrate: risorse assegnate con il Fondo (euro)	Entrate: risorse trasferite da altri enti/soggetti (euro)	Spesa complessiva (euro)
R01 - Scuola dell'infanzia, primaria e secondaria di 1° grado		11.909,45	5.419,04	63.734,9
R01A - di cui spesa contabilizzata nella missione 4 - Istruzione e diritto allo studio				0
R01B - di cui spesa contabilizzata nella missione 12 - Diritti sociali, politiche sociali e famiglia				63.734,9
R01C - di cui spesa contabilizzata in altre missioni				0
R02 - Scuola secondaria di 2° grado			0	0
R02A - di cui spesa contabilizzata nella missione 4 - Istruzione e diritto allo studio				0
R02B - di cui spesa contabilizzata nella missione 12 - Diritti sociali, politiche sociali e famiglia				0
R02C - di cui spesa contabilizzata in altre missioni				0
R03 - TOTALE		11.909,45	5.419,04	63.734,90

Descrizione del servizio

In caso di svolgimento del servizio in forma associata il comune deve riportare i dati di propria pertinenza

	Studenti con disabilità per i quali le scuole hanno richiesto assistenza (numero)	Ore di assistenza richieste dalle scuole (numero totale complessivo annuo gennaio-dicembre)	Studenti con disabilità assistiti (numero)	Ore di assistenza fornite (numero totale complessivo annuo gennaio-dicembre)
--	--	--	--	---

Scuole statali

R04 - Scuola dell'infanzia, primaria e secondaria di 1° grado	11	2278	11	1986
R05 - Scuola secondaria di 2° grado	0	0	0	0

Scuole paritarie a gestione comunale o altra gestione pubblica

R06 - Scuola dell'infanzia, primaria e secondaria 1° grado	0	0	0	0
R07 - Scuola secondaria di 2° grado	0	0	0	0

Scuole paritarie a gestione privata

R08 - scuola dell'infanzia, primaria e secondaria di 1° grado	4	680	4	509
R09 - Scuola secondaria di 2° grado	0	0	0	0
R10 - TOTALE COMPLESSIVO (SCUOLE STATALI E PARITARIE)	15	2958	15	2495

Scuole paritarie a gestione privata

R11 - Contributo economico finalizzato per l'assistenza all'autonomia e alla comunicazione di studenti con disabilità assegnato al gestore della scuola in alternativa o ad integrazione della fornitura di ore di assistenza	0
---	---

L'ente ha interamente impegnato le maggiori risorse assegnate con il Fondo per l'assistenza e l'autonomia degli studenti con disabilità

R12 - RELAZIONE IN FORMATO LIBERO (massimo 6.000 caratteri)

Il Comune di Susa a partire dall'a.s. 2021/2022 ha delegato al Consorzio intercomunale dei servizi sociali la gestione del servizio di assistenza in ambito scolastico a favore di alunni disabili. Il Comune di Susa trasferisce annualmente al Consorzio un quota fissa di compartecipazione e una quota che dipende dalle ore effettivamente svolte. Le risorse del fondo unico per il potenziamento dei servizio di assistenza all'autonomia e alla comunicazione degli alunni con disabilità della scuola dell'infanzia, primaria e secondaria di primo grado (decreto 21.10.2025) sono state impegnate nei confronti del Consorzio.